



GEMEINDE **G O S S A U**

# Budget 2019

Ablieferung an Gemeindevorstand	29. August 2018
Abnahmebeschluss Gemeindevorstand	5. September 2018
Ablieferung an Rechnungsprüfungskommission	11. September 2018
Abnahmebeschluss Rechnungsprüfungskommission	xx. Oktober 2018
Abnahmebeschluss Gemeindeversammlung	26. November 2018

# Inhaltsverzeichnis

	Seite
<b>Bericht, Anträge und Beschlüsse</b>	
1 Bericht des Gemeinderates	1 - 11
2 Anträge und Beschlüsse	12 - 15
<b>Übersicht</b>	
3 Übersicht Budget	16 - 23
<b>Erfolgsrechnung</b>	
4 Erläuterungen zur Erfolgsrechnung	24 - 27
5 Erfolgsrechnung	28 - 143
<b>Investitionsrechnung</b>	
6 Erläuterungen zur Investitionsrechnung	144 - 146
7 Investitionsrechnung Verwaltungsvermögen	147 - 161
8 Investitionsrechnung Finanzvermögen	162 - 166
<b>Anhang zum Budget</b>	
9 Abschreibungen Verwaltungsvermögen	167 - 170
10 Finanzkennzahlen	171 - 171

## Kontakt

Gemeindeverwaltung Gossau  
Berghofstrasse 4  
8625 Gossau

Gemeindepräsident: Jörg Kündig

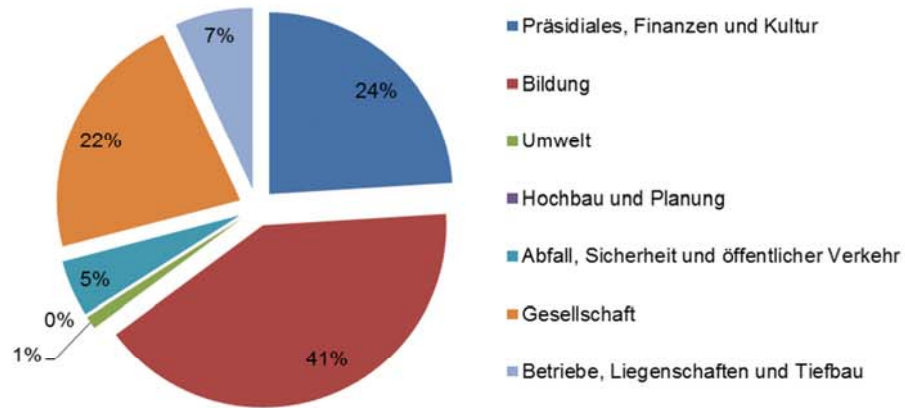
Leiter Finanzabteilung: Tobias Müntener  
Telefon: 044 / 936 55 39  
E-Mail: tobias.muentener@gossau-zh.ch

a) Überblick über das Budget 2019

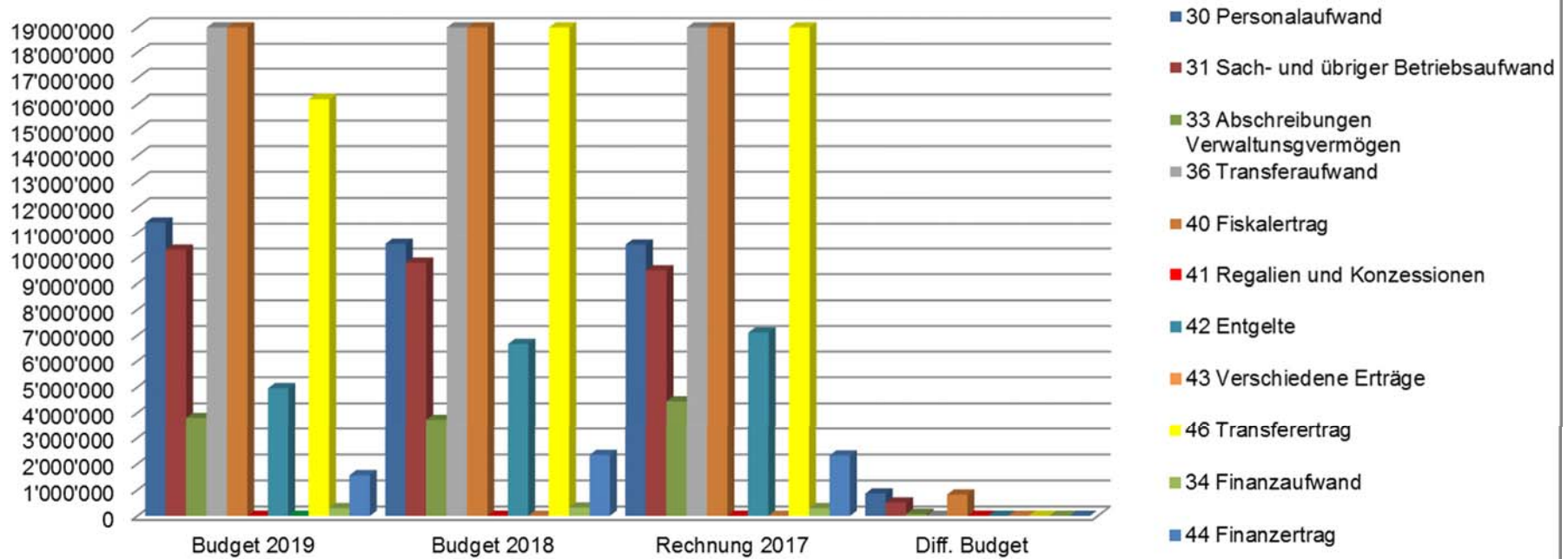
	Budget 2019	Budget 2018	Rechnung 2017	Differenz 2019/2018
Betrieblicher Aufwand *	54'601'900	59'428'600	59'302'772.13	-4'826'700
Betrieblicher Ertrag	53'454'200	58'257'200	59'518'026.32	-4'803'000
<b>Ergebnis aus betrieblicher Tätigkeit</b>	<b>-1'147'700</b>	<b>-1'171'400</b>	<b>215'254.19</b>	<b>23'700</b>
Finanzaufwand	297'600	316'300	295'111.90	-18'700
Finanzertrag	1'559'100	2'337'500	2'315'988.70	-778'400
<b>Ergebnis aus Finanzierung</b>	<b>1'261'500</b>	<b>2'021'200</b>	<b>2'020'876.80</b>	<b>-759'700</b>
Ausserordentlicher Aufwand	0	0	0.00	0
Ausserordentlicher Ertrag	0	0	0.00	0
<b>Ausserordentliches Ergebnis</b>	<b>0</b>	<b>0</b>	<b>0.00</b>	<b>0</b>
<b>Jahresergebnis Erfolgsrechnung</b>	<b>113'800</b>	<b>849'800</b>	<b>2'236'130.99</b>	<b>-736'000</b>
Investitionsausgaben VV	4'730'000	5'259'000	8'894'190.22	-529'000
Investitionseinnahmen VV	70'000	80'000	661'700.20	-10'000
<b>Nettoinvestitionen Verwaltungsvermögen</b>	<b>4'660'000</b>	<b>5'179'000</b>	<b>8'232'490.02</b>	<b>-519'000</b>
Investitionsausgaben FV	50'000	10'000	220'376.45	40'000
Investitionseinnahmen FV	0	0	154'808.10	0
<b>Nettoinvestitionen Finanzvermögen</b>	<b>50'000</b>	<b>10'000</b>	<b>65'568.35</b>	<b>40'000</b>
Finanzierungsfehlbetrag (+) / -überschuss (-)	577'500	-282'300	1'366'893.48	859'800
Selbstfinanzierungsgrad (in %)	88%	105%	83%	

\* ohne interne Verrechnungen

Nettoaufwand Budget 2019 nach Ressorts - ohne Steuern/Finanzausgleich



Aufwand und Ertrag nach Arten



## Erläuterungen des Gemeinderates zum Budget 2019

### Erfolgsrechnung

Das Budget 2019 ist geprägt vom Zusammenschluss der Politischen Gemeinde und der Schulgemeinde. Durch das zusätzliche Ressort Bildung im Gemeinderat und den dadurch verursachten Wegfall eines Ressorts, wurden die Verantwortungsbereiche der übrigen Ressorts durchleuchtet und teilweise neu verteilt. Der Kontenplan für das Budget 2019 bildet genau die neue Ressortverteilung ab und erscheint deshalb mit einigen Veränderungen gegenüber der konsolidierten Gegenüberstellung der Vorjahre. Eine weitere Anpassung ist die Zentralisierung gewisser Sachausgaben. So werden z.B. die Weiterbildungskosten des Verwaltungspersonals, Büromaterial oder die Telefonkosten nur noch über die gleiche Kostenstelle im Ressort Präsidiales für die gesamte Gemeinde ausgewiesen.

Die Erfolgsrechnung sieht einen Ertragsüberschuss von Fr. 113'800.00 vor (Budget 2018, Ertragsüberschuss Fr. 849'800.00). Folgende wesentlichen Punkte haben zu diesem Ergebnis beigetragen:

- Der erwartete Ressourcenausgleich (Finanzausgleich) von rund 11.1 Millionen Franken liegt um Fr. 868'100.00 höher als im laufenden Rechnungsjahr.
- Bei den ordentlichen Steuererträgen wird der Nettoertrag mit einem leicht höheren Ergebnis erwartet. Ebenso bei den Grundstückgewinnsteuern. Bei dieser Ertragsposition wird mit einer Steigerung gegenüber dem Budget 2018 von Fr. 300'000.00 auf 1.8 Millionen Franken gerechnet.
- Im Ressort Gesellschaft werden erstmals Nettoausgaben von Fr. 390'000.00 für vorläufig Aufgenommene ausgewiesen. Für diese Kosten müssen die Gemeinden ab 1. Juli 2018 aufkommen (Gesetzesänderung durch kantonale Abstimmung im Herbst 2017). Ebenfalls mit einer Erhöhung der Kosten wird bei der stationären Pflegefinanzierung (Fr. 550'000.00) gerechnet. Dabei wurde vor allem die gestiegene Pflegebedürftigkeit der Pflegeempfänger und der höheren Fallzahlen Rechnung getragen.
- Bei den Personalkosten sind unter anderem durch die Neugestaltung der Liegenschaftenabteilung infolge der Einheitsgemeinde Mehrkosten entstanden.

### Investitionsrechnung

Das Budget 2019 sieht Nettoinvestitionen im Verwaltungsvermögen von Fr. 4'660'000.00 vor (Budget 2018: Fr. 5'179'000.00). Für Strassensanierungen sind 1.58 Millionen Franken und für Sanierungen der Schulliegenschaften Fr. 2.23 Millionen Franken vorgesehen. Weiter sind Anschaffungen von Fahrzeugen für den Werkhof von Fr. 160'000.00 und Sanierungsarbeiten beim Freibad von Fr. 175'000.00 geplant. Im Finanzvermögen sind für die Vermarktung der Parzelle an der Rebhaldenstrasse Fr. 50'000.00 budgetiert.

### Selbstfinanzierung

Mit den vorliegenden Budgetwerten erreicht der Gesamthaushalt (steuerfinanzierter- und gebührenfinanzierter Teil) einen Selbstfinanzierungsgrad von 88%. Unter diesen Annahmen können nicht alle geplanten Investitionen aus eigenen Mitteln finanziert werden. Im Budget 2018 wurde ein Selbstfinanzierungsgrad von 105% ausgewiesen.

### Steuerfuss und Interne Verzinsung

Im Budget 2019 wird mit einem gleichbleibenden Steuerfuss von 119% gerechnet. Der einfache Staatssteuerertrag wurde um Fr. 500'000.00 auf 23.3 Millionen Franken erhöht. Multipliziert mit dem Steuerfuss der Politischen Gemeinde sind im Budget rund 27.97 Millionen Franken ordentliche Steuern enthalten.

Die internen Verzinsungen (Bestände Verwaltungs-/Finanzvermögen, Spezialfinanzierungen und Legate) werden mit einem Zinssatz von 0.5% vorgenommen (Vorjahr 0.5%). Die Verzinsung wird von den Anfangsbeständen berechnet.

## d) Ausblick / Finanzplanung

### Finanzplan Politische Gemeinde Gossau 2019-2022

## Übersicht

Bezeichnung	Rechnung 2017	Budget 2018	Budget 2019	Planjahr 2020	Planjahr 2021	Planjahr 2022
<b>Kennzahlen</b>						
Einwohnerzahl	9937	9987	10'037	10'087	10'137	10'187
Schülerzahl	1'100	1'100	1'100	1'100	1'100	1'100
Steuerfuss	119%	119%	119%	119%	119%	119%
Teuerungsentwicklung (LIK)	0.00%	0.00%	0.00%	0.00%	0.00%	0.00%
Zinsbelastungsquote	1.13%	1.01%	1.29%	1.05%	1.18%	1.21%
Eigenkapitalquote	65.35%	65.65%	65.69%	64.66%	63.95%	63.92%
Investitionsanteil	0.00%	8.73%	8.51%	10.98%	10.09%	9.49%
Selbstfinanzierungsgrad		106.39%	87.61%	74.33%	81.96%	93.29%
Zinsbelastungsanteil	0.05%	-0.35%	-0.06%	0.44%	0.47%	0.48%
Nettoverschuldungsquotient	31.36%	31.73%	33.10%	38.59%	42.07%	43.32%
Nettoschuld   pro Einwohnerin/Einwohner	990	948	1'001	1'179	1'299	1'351

Planerfolgsrechnung	Rechnung 2017	Budget 2018	Budget 2019	Planjahr 2020	Planjahr 2021	Planjahr 2022
Aufwand	60'763'006	61'512'070	58'190'300	59'710'096	59'857'228	60'016'544
Ertrag	62'999'137	62'459'122	58'304'100	60'143'689	60'319'244	60'796'554
<b>Aufwandsüberschuss (-)</b>	<b>2'236'131</b>	<b>947'052</b>	<b>113'800</b>	<b>433'593</b>	<b>462'016</b>	<b>780'010</b>

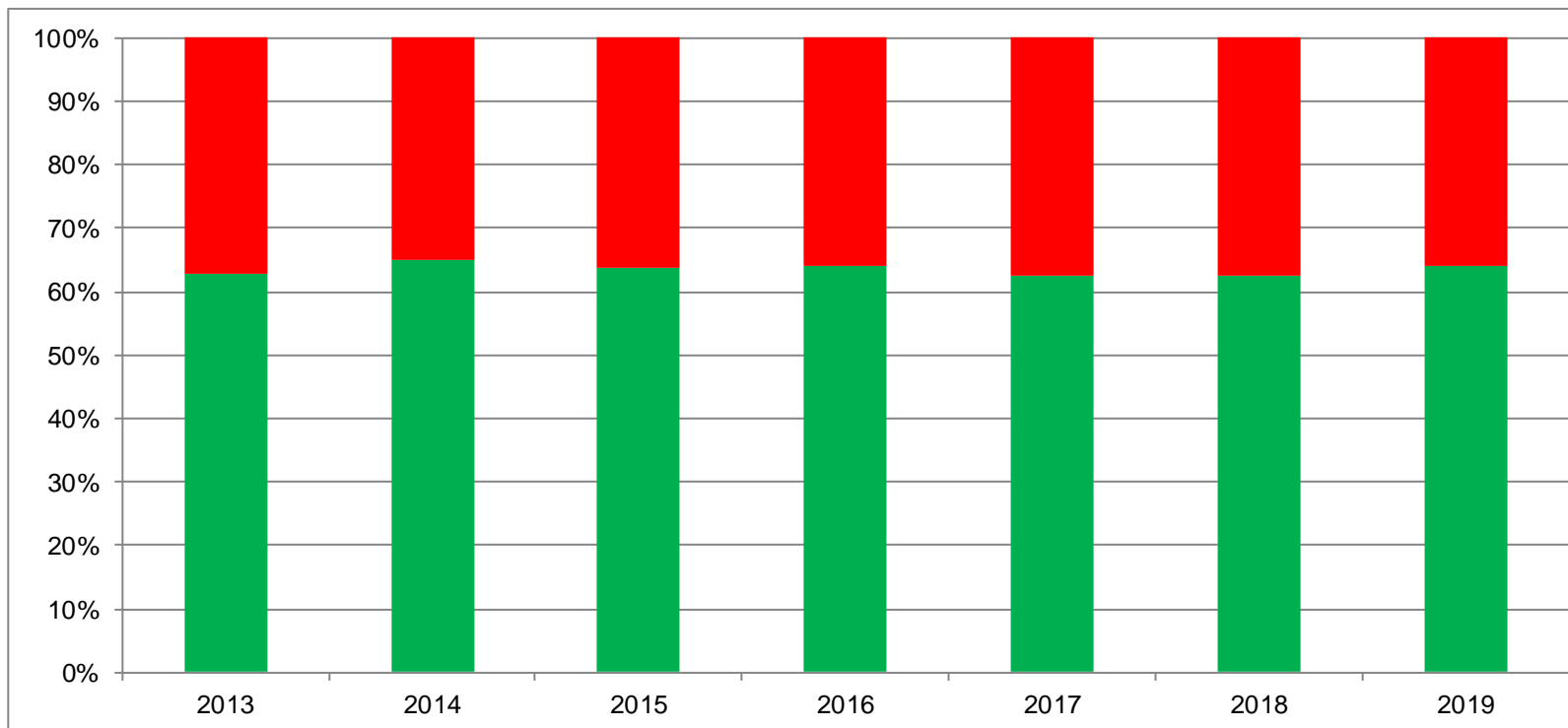
Investitionsplanung	Rechnung 2017	Budget 2018	Budget 2019	Planjahr 2020	Planjahr 2021	Planjahr 2022
<b>Investitionsrechnung VV</b>						
Ausgaben	5'259'000	5'259'000	4'730'000	6'310'000	5'755'000	5'395'000
Einnahmen	0	0	70'000	0	0	0
<b>Nettoinvestitionen VV (-)</b>	<b>-5'259'000</b>	<b>-5'259'000</b>	<b>-4'660'000</b>	<b>-6'310'000</b>	<b>-5'755'000</b>	<b>-5'395'000</b>
- davon steuerfinanzierter Haushalt						
- davon Eigenwirtschaftsbetriebe	0	0	-30'000	-300'000	-650'000	-1'000'000
<b>Investitionsrechnung Finanzvermögen</b>						
Ausgaben	0	0	0	0	0	0
Einnahmen	0	0	0	0	0	0
<b>Nettoinvestitionen FV (-)</b>	<b>0</b>	<b>0</b>	<b>0</b>	<b>0</b>	<b>0</b>	<b>0</b>
- davon in Grundstücke/Gebäude FV	0	0	0	0	0	0
- davon in Mobilien/übrige Sachanlagen FV	0	0	0	0	0	0
<b>Total Nettoinvestitionen VV und FV</b>	<b>-5'259'000</b>	<b>-5'259'000</b>	<b>-4'660'000</b>	<b>-6'310'000</b>	<b>-5'755'000</b>	<b>-5'395'000</b>

Provisorisch: Abnahme durch Gemeinderat am 26.09.2018

Geldflussrechnung	Rechnung 2017	Budget 2018	Budget 2019	Planjahr 2020	Planjahr 2021	Planjahr 2022
<b>Geldflussrechnung</b>						
Geldfluss aus betrieblicher Tätigkeit (Cash Flow)	5'594'900	5'594'900	4'082'500	4'690'499	4'716'856	5'032'764
Geldfluss aus Investitionstätigkeit ins VV	-5'259'000	-5'259'000	-4'660'000	-6'310'000	-5'755'000	-5'395'000
Geldfluss aus Anlagentätigkeit ins FV	0	0	0	0	0	0
Geldfluss aus Finanzierungstätigkeit	0	0	0	2'000'000	1'500'000	500'000
<b>Veränderung Flüssige Mittel (= Fonds)</b>	<b>335'900</b>	<b>335'900</b>	<b>-577'500</b>	<b>380'499</b>	<b>461'856</b>	<b>137'764</b>
Stand flüssige Mittel per 1.1.	205'266	205'266	579'654	2'154	151'210	380'675
Stand flüssige Mittel per 31.12.	579'654	579'654	2'154	151'210	380'675	283'340
<b>Zunahme (+) / Abnahme (-) Flüssige Mittel</b>	<b>374'388</b>	<b>374'388</b>	<b>-577'500</b>	<b>149'056</b>	<b>229'465</b>	<b>-97'335</b>

e) Statistiken

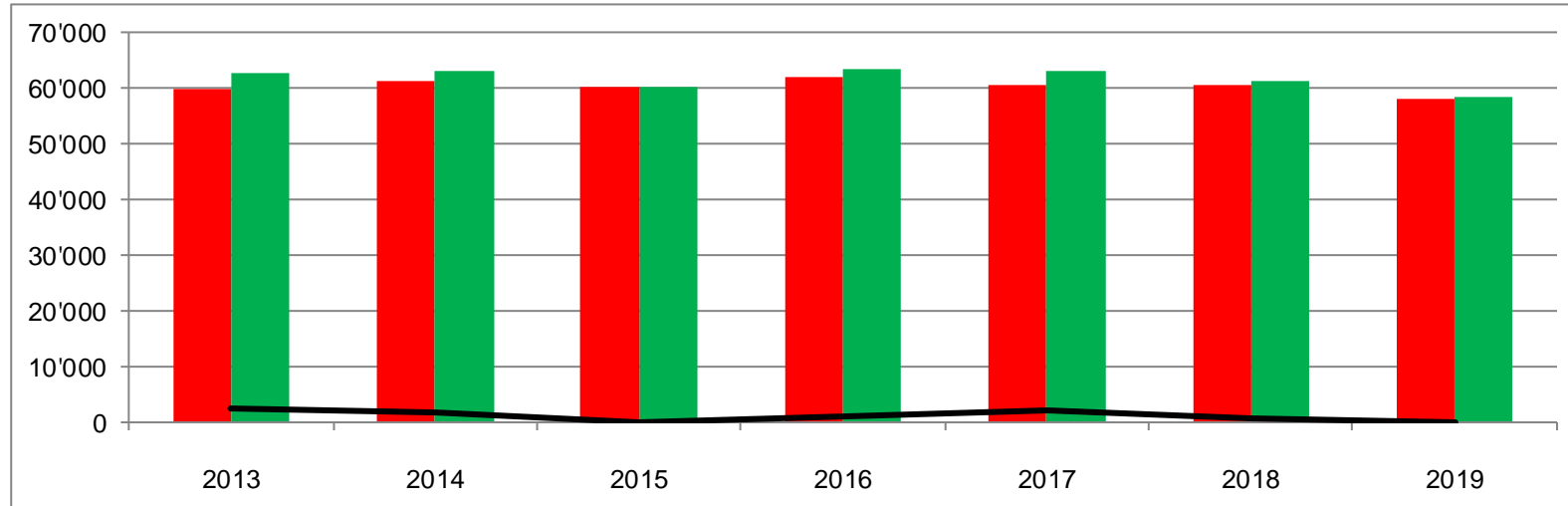
	Jahresrechnung					Budget	
	2013	2014	2015	2016	2017	2018	2019
<span style="color: green;">■</span> Aufwand je Einw. *	5'316	5'553	5'492	5'591	5'578	5'391	5'705
<span style="color: red;">■</span> Steuerertrag je Einw.	3'153	2'988	3'123	3'142	3'337	3'217	3'213
Steuerfuss	119%	119%	119%	119%	119%	119%	119%





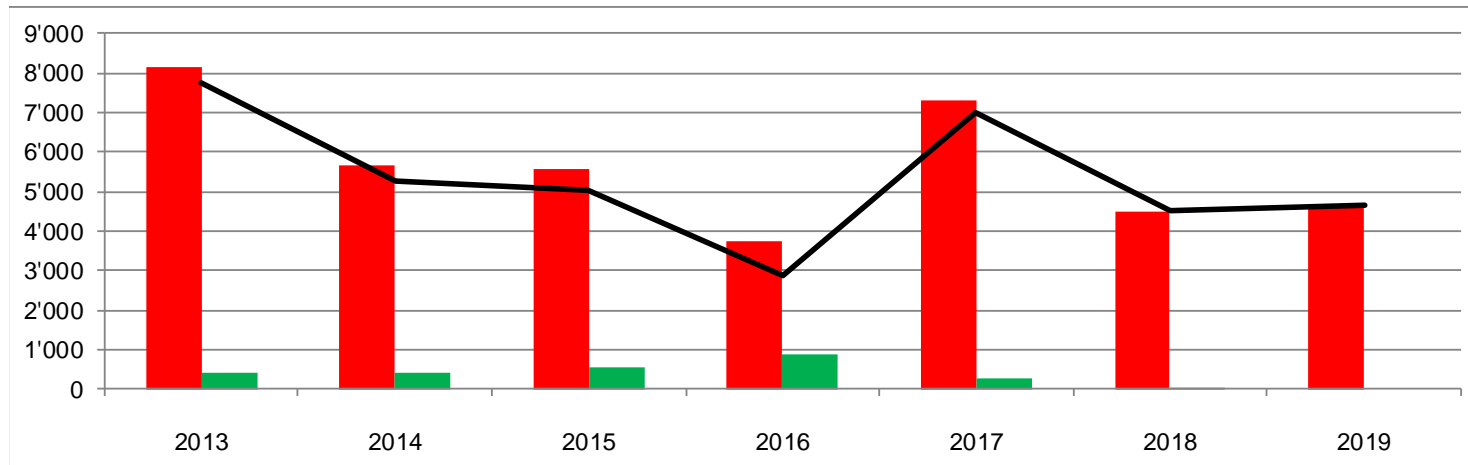
## Erfolgsrechnung

in Fr. 1'000	Jahresrechnung					Budget	
	2013	2014	2015	2016	2017	2018	2019
<span style="color: red;">■</span> Aufwand	60'060	61'163	60'123	62'151	60'763	60'634	58'190
<span style="color: green;">■</span> Ertrag	62'797	63'140	60'244	63'450	62'999	61'484	58'304
<span style="color: blue;">—</span> Gewinn/Verlust	2'737	1'977	121	1'299	2'236	850	114



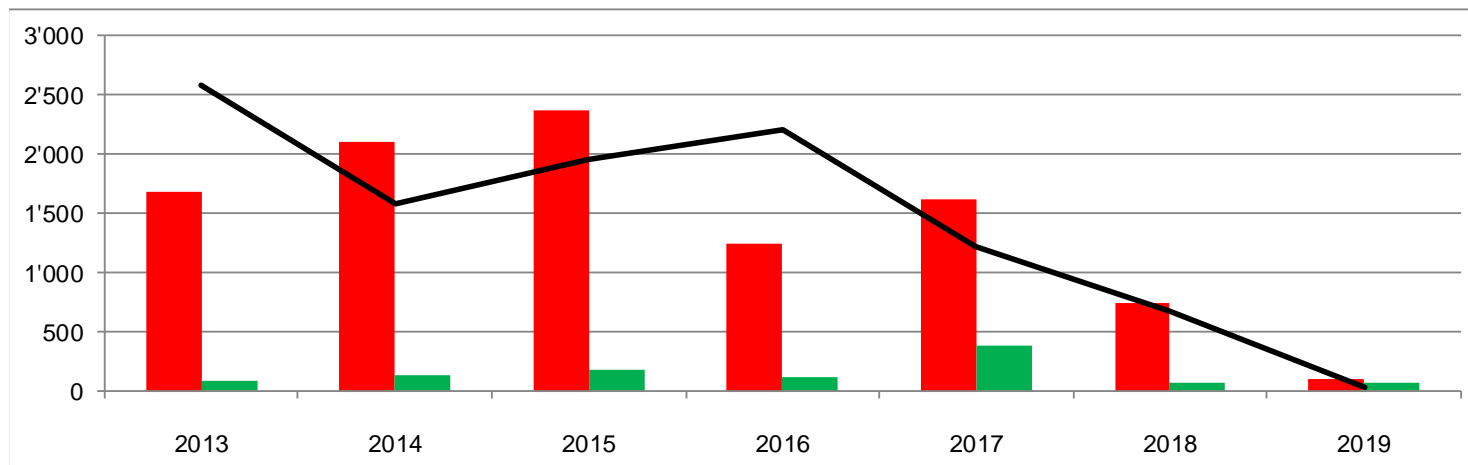
### Investitionsrechnung Verwaltungsvermögen (Steuerfinanziert)

in Fr. 1'000	Jahresrechnung					Budget	
	2013	2014	2015	2016	2017	2018	2019
<span style="color: red;">■</span> Ausgaben	8'146	5'651	5'561	3'760	7'279	4'511	4'630
<span style="color: green;">■</span> Einnahmen	403	411	552	907	268	10	0
<span style="color: blue;">■</span> Nettoinvestitionen	7'743	5'240	5'009	2'853	7'011	4'501	4'630



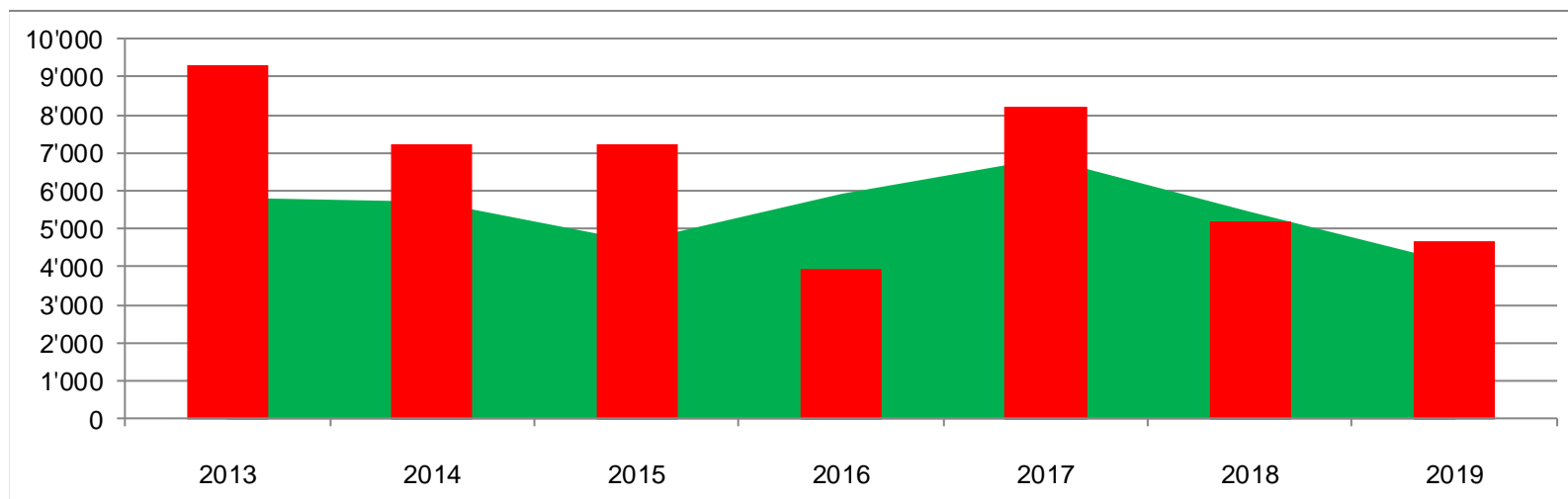
### Investitionsrechnung Verwaltungsvermögen (Gebührenfinanziert)

in Fr. 1'000	Jahresrechnung					Budget	
	2013	2014	2015	2016	2017	2018	2019
<span style="color: red;">■</span> Ausgaben	1'676	2'106	2'377	1'239	1'615	748	100
<span style="color: green;">■</span> Einnahmen	95	144	178	123	393	70	70
<span style="color: blue;">■</span> Nettoinvestitionen	2'581	1'581	1'962	2'199	1'222	678	30



## Selbstfinanzierung und Nettoinvestitionen (Steuer- und Gebührenfinanziert)

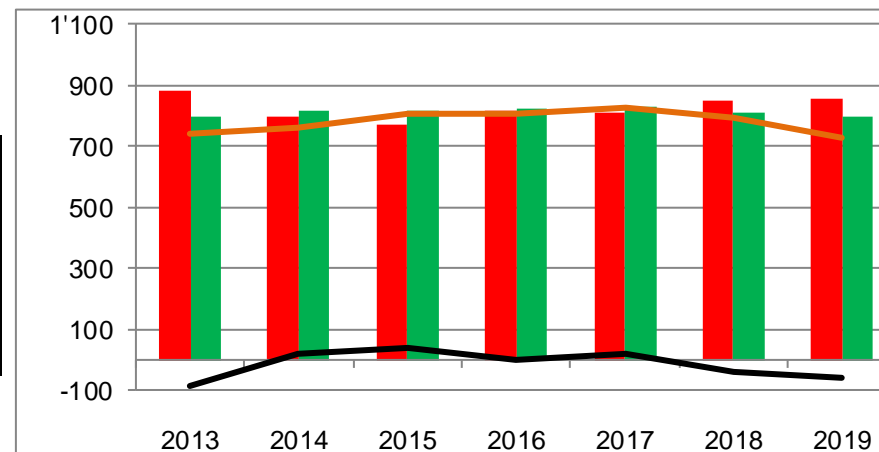
in Fr. 1'000	Jahresrechnung					Budget	
	2013	2014	2015	2016	2017	2018	2019
<span style="color: green;">■</span> Selbstfinanzierung	5'811	5'713	4'660	5'938	6'866	5'460	4'081
<span style="color: red;">■</span> Nettoinvestitionen	9'325	7'202	7'208	3'969	8'232	5'179	4'660



## Spezialfinanzierungen

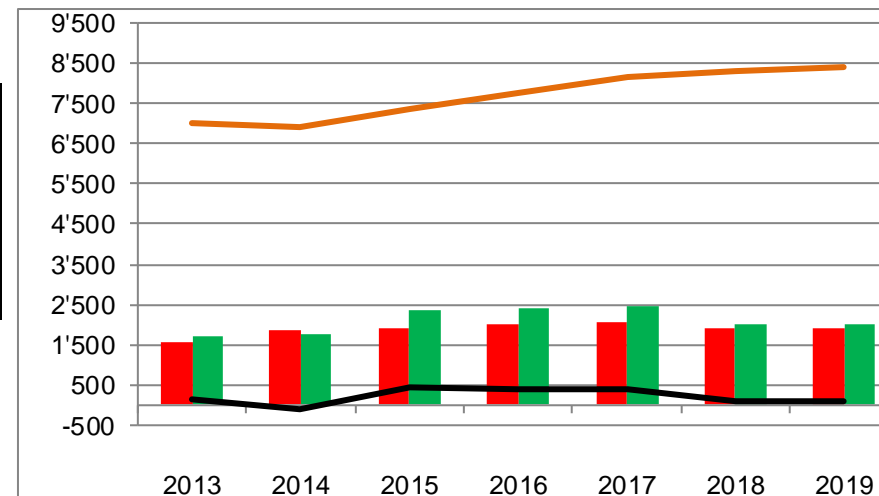
### Abfallwesen

in Fr. 1'000	Jahresrechnung					Budget	
	2013	2014	2015	2016	2017	2018	2019
Aufwand	881	796	775	820	810	849	858
Ertrag	797	819	815	824	831	811	797
Erfolg	-84	23	40	4	21	-38	-61
Eigenkapital	741	764	805	809	830	792	731



### Abwasserbeseitigung

in Fr. 1'000	Jahresrechnung					Budget	
	2013	2014	2015	2016	2017	2018	2019
Aufwand	1'556	1'844	1'906	2'012	2'068	1'903	1'934
Ertrag	1'715	1'747	2'357	2'426	2'478	2'021	2'023
Erfolg	159	-97	451	414	410	118	89
Eigenkapital	7000	6903	7354	7768	8178	8'296	8'385



# Begriffserklärungen

## **Einfache Staatssteuer (=100%)**

Ist der Grundtarif gemäss Steuergesetz. Die Gemeindesteuer wird durch den Steuerfuss in Prozenten der einfachen Staatssteuer festgelegt.

## **Finanzvermögen**

Gilt als Vermögensanlage und ist deshalb vom finanzrechtlichen Standpunkt her veräusserbar. Bsp. liquide Mittel, Geldanlagen, Grundstücke, die nicht der öffentlichen Aufgabenerfüllung dienen.

## **Verwaltungsvermögen**

Teil der Aktiven, welche der öffentlichen Aufgabenerfüllung dienen und deshalb nicht veräusserbar sind. Bsp. Gemeindehaus, Schulhäuser, Strassen, Kanalisation etc.

## **Eigenkapital**

Die Passiven, unterteilt in Fremd- und Eigenkapital, zeigen lediglich an, ob die Aktiven aus eigenen oder fremden Mitteln „finanziert“ worden sind. Das Eigenkapital ist nur eine buchhalterische Grösse, die nicht veräusserbar ist. Es zeigt auch die kumulierten Ertrags-/Aufwandüberschüsse aller Jahre.

## **Nettoinvestitionen**

Ausgaben (Investitionen) die zur Bildung von dauerhaften Vermögenswerten dienen, abzüglich Investitionsbeiträge anderer Gemeinwesen/Institutionen (=Saldo der Investitionsrechnung des Verwaltungsvermögens).

## **Nettoveränderung**

Anlagen im Finanzvermögen, die Investitionscharakter besitzen, abzüglich Investitionsbeiträge (=Saldo der Investitionsrechnung des Finanzvermögens).

## **Spezialfinanzierung**

Finanzielle Mittel, die wohl im allgemeinen Gemeindehaushalt integriert sind, aber an einen bestimmten Zweck gebunden werden. Man unterscheidet zwei Arten von Spezialfinanzierungen:

- Durch übergeordnetes Recht bestimmte (Ersatzabgaben für Schutzraum- und Parkplatzbauten sowie Forstreserven)
- Vortrag von Gewinn/Verlust auf gemeindeeigene Betriebe (Siedlungsentwässerung, Abfallwirtschaft)

Die Finanzierung der Spezialfinanzierungen erfolgt über verbrauchsabhängige Gebühren (Verursacherprinzip).

# Anträge und Beschlüsse

## Antrag des Gemeinderates

1 Der Gemeinderat hat das Budget 2019 der Politischen Gemeinde Gossau genehmigt.

2 Das Budget 2019 der Politischen Gemeinde Gossau weist folgende Eckdaten aus:

<b>Erfolgsrechnung</b>	Gesamtaufwand	Fr.	58'190'300
	Gesamertrag	Fr.	58'304'100
	<b>Ertragsüberschuss</b>	<b>Fr.</b>	<b>113'800</b>
<b>Investitionsrechnung Verwaltungsvermögen</b>	Ausgaben Verwaltungsvermögen	Fr.	4'730'000
	Einnahmen Verwaltungsvermögen	Fr.	70'000
	<b>Nettoinvestitionen Verwaltungsvermögen</b>	<b>Fr.</b>	<b>4'660'000</b>
<b>Investitionsrechnung Finanzvermögen</b>	Ausgaben Finanzvermögen	Fr.	50'000
	Einnahmen Finanzvermögen	Fr.	0
	<b>Nettoinvestitionen Finanzvermögen</b>	<b>Fr.</b>	<b>50'000</b>
<b>Einfacher Gemeindesteuerertrag (100%)</b>			<b>23'300'000</b>
<b>Steuerfuss</b>			<b>119%</b>

Der Ertragsüberschuss der Erfolgsrechnung wird dem Bilanzüberschuss zugewiesen.

3 Der Zinssatz zur internen Verzinsung wird für das Jahr 2019 auf 0.5% festgesetzt.

4 Der Gemeinderat beantragt der Gemeindeversammlung das Budget 2019 der Politischen Gemeinde Gossau zu genehmigen und den Steuerfuss auf 119% (Vorjahr 119%) des einfachen Gemeindesteuerertrages festzusetzen.

8625 Gossau, 5. September 2018  
Gemeinderat Gossau

Jörg Kündig  
Gemeindepräsident

Thomas-Peter Binder  
Gemeindeschreiber

## Antrag der Rechnungsprüfungskommission

- 1 Die Rechnungsprüfungskommission hat das Budget 2019 der Politischen Gemeinde Gossau in der vom Gemeinderat beschlossenen Fassung vom 5. September 2018 geprüft. Das Budget weist folgende Eckdaten aus:

<b>Erfolgsrechnung</b>	Gesamtaufwand	Fr.	58'190'300
	Gesamertrag	Fr.	58'304'100
	<b>Ertragsüberschuss</b>	<b>Fr.</b>	<b>113'800</b>
<b>Investitionsrechnung Verwaltungsvermögen</b>	Ausgaben Verwaltungsvermögen	Fr.	4'730'000
	Einnahmen Verwaltungsvermögen	Fr.	70'000
	<b>Nettoinvestitionen Verwaltungsvermögen</b>	<b>Fr.</b>	<b>4'660'000</b>
<b>Investitionsrechnung Finanzvermögen</b>	Ausgaben Finanzvermögen	Fr.	50'000
	Einnahmen Finanzvermögen	Fr.	0
	<b>Nettoinvestitionen Finanzvermögen</b>	<b>Fr.</b>	<b>50'000</b>
<b>Einfacher Gemeindesteuerertrag (100%)</b>			<b>23'300'000</b>
<b>Steuerfuss</b>			<b>119%</b>

Der Ertragsüberschuss der Erfolgsrechnung wird dem Bilanzüberschuss zugewiesen.

- 2 Die Rechnungsprüfungskommission stellt fest, dass das Budget 2019 der Politischen Gemeinde Gossau finanzrechtlich zulässig und rechnerisch richtig ist. Die finanzpolitische Prüfung des Budgets gibt zu keinen Bemerkungen Anlass. Die Regelungen zum Haushaltsgleichgewicht sind eingehalten.
- 3 Die Rechnungsprüfungskommission beantragt der Gemeindeversammlung das Budget 2019 der Politischen Gemeinde Gossau entsprechend dem Antrag des Gemeinderates festzulegen und den Steuerfuss auf 119% (Vorjahr 119%) des einfachen Gemeindesteuerertrages festzusetzen.



## Beschluss der Gemeindeversammlung

- 1 Die Gemeindeversammlung hat das Budget 2019 der Politischen Gemeinde Gossau am 26. November 2018 entsprechend dem Antrag des Gemeinderates genehmigt. Das Budget weist folgende Eckdaten aus:

<b>Erfolgsrechnung</b>	Gesamtaufwand	Fr.	58'190'300
	Gesamertrag	Fr.	58'304'100
	<b>Ertragsüberschuss</b>	<b>Fr.</b>	<b>113'800</b>

<b>Investitionsrechnung Verwaltungsvermögen</b>	Ausgaben Verwaltungsvermögen	Fr.	4'730'000
	Einnahmen Verwaltungsvermögen	Fr.	70'000
	<b>Nettoinvestitionen Verwaltungsvermögen</b>	<b>Fr.</b>	<b>4'660'000</b>

<b>Investitionsrechnung Finanzvermögen</b>	Ausgaben Finanzvermögen	Fr.	50'000
	Einnahmen Finanzvermögen	Fr.	0
	<b>Nettoinvestitionen Finanzvermögen</b>	<b>Fr.</b>	<b>50'000</b>

**Einfacher Gemeindesteuerertrag (100%)** **23'300'000**

**Steuerfuss** **119%**

-

Der Ertragsüberschuss der Erfolgsrechnung wird dem Bilanzüberschuss zugewiesen.

- 2 Der Steuerfuss der Politischen Gemeinde Gossau für das Jahr 2019 wird auf 119% (Vorjahr 119%) des einfachen Gemeindesteuerertrages festgesetzt.

8625 Gossau, 26. November 2018  
Gemeinderat Gossau

Jörg Kündig  
Gemeindepräsident

Thomas-Peter Binder  
Gemeindeschreiber

# Übersicht

Steuerertrag und Steuerfuss	Budget 2019	Budget 2018
<b>Steuerbedarf</b>		
Gesamtaufwand	58'190'300	60'633'700
Ertrag ohne ordentliche Steuern Rechnungsjahr	-30'579'100	-34'352'500
<b>Zu deckender Aufwandüberschuss</b>	<b>27'611'200</b>	<b>26'281'200</b>
<b>Steuerertrag und Steuerfuss</b>	<b>Budget 2019</b>	<b>Budget 2018</b>
<b>Einfacher Gemeindesteuerertrag netto, 100 %</b>	<b>23'300'000</b>	<b>22'800'000</b>
<b>Steuerfuss</b>	<b>119%</b>	<b>119%</b>
4000.0 Einkommenssteuer natürliche Personen Rechnungsjahr	22'863'000	22'519'300
4001.0 Vermögenssteuer natürliche Personen Rechnungsjahr	3'670'000	3'527'100
4010.0 Gewinnsteuer juristische Personen Rechnungsjahr	1'082'000	949'600
4011.0 Kapitalsteuer juristische Personen Rechnungsjahr	110'000	135'000
<b>Steuerertrag Rechnungsjahr</b>	<b>27'725'000</b>	<b>27'131'000</b>
<b>Steuerertrag Rechnungsjahr</b>	<b>27'725'000</b>	<b>27'131'000</b>
<b>Jahresergebnis Erfolgsrechnung</b>		
Ertragsüberschuss (+) / Aufwandüberschuss (-)	<b>113'800</b>	<b>849'800</b>

**Übersicht Budget**

Budget / 05.09.2018

Pol. Gemeinde 1.1.2019 - 31.12.2019

BU ER Übersicht

<b>Ergebnisse</b>	<b>Budget 2019</b>	<b>Budget 2018</b>	<b>Rechnung 2017</b>
<b>ERFOLGSRECHNUNG</b>			
Betrieblicher Aufwand *	54'601'900	59'428'600	59'302'772.13
Betrieblicher Ertrag	53'454'200	58'257'200	59'518'026.32
<b>Ergebnis aus betrieblicher Tätigkeit</b>	<b>-1'147'700</b>	<b>-1'171'400</b>	<b>215'254.19</b>
Finanzaufwand	297'600	316'300	295'111.90
Finanzertrag	1'559'100	2'337'500	2'315'988.70
<b>Ergebnis aus Finanzierung</b>	<b>1'261'500</b>	<b>2'021'200</b>	<b>2'020'876.80</b>
Ausserordentlicher Aufwand	0	0	0.00
Ausserordentlicher Ertrag	0	0	0.00
<b>Ausserordentliches Ergebnis</b>	<b>0</b>	<b>0</b>	<b>0.00</b>
<b>Jahresergebnis Erfolgsrechnung</b>	<b>113'800</b>	<b>849'800</b>	<b>2'236'130.99</b>
<b>INVESTITIONSRECHNUNG VERWALTUNGSVERMÖGEN</b>			
Investitionsausgaben VV	4'730'000	5'259'000	8'894'190.22
Investitionseinnahmen VV	70'000	80'000	661'700.20
<b>Nettoinvestitionen Verwaltungsvermögen</b>	<b>-4'660'000</b>	<b>-5'179'000</b>	<b>-8'232'490.02</b>
<b>INVESTITIONSRECHNUNG FINANZVERMÖGEN</b>			
Investitionsausgaben FV	50'000	10'000	220'376.45
Investitionseinnahmen FV	0	0	154'808.10
<b>Nettoinvestitionen Finanzvermögen</b>	<b>-50'000</b>	<b>-10'000</b>	<b>-65'568.35</b>

**Übersicht Budget**

Budget / 05.09.2018

Pol. Gemeinde 1.1.2019 - 31.12.2019

BU ER Übersicht

<b>Ergebnisse</b>		<b>Budget 2019</b>	<b>Budget 2018</b>	<b>Rechnung 2017</b>
<b>FINANZIERUNG</b>				
	Aufwandüberschuss (-) / Ertragsüberschuss (+) ER	113'800	849'800	2'236'130.99
33	Abschreibungen Verwaltungsvermögen	3'788'300	3'712'800	4'440'102.23
366	Abschreibungen Investitionsbeiträge	150'200	816'600	800'994.83
364	Wertberichtigung Darlehen	0	0	0.00
365	Wertberichtigungen Beteiligungen	0	0	0.00
466	Auflösung passivierte Investitionsbeiträge	0	0	-982'476.93
4490	Aufwertungen Verwaltungsvermögen	0	0	0.00
35	Einlagen in Fonds und Spezialfinanzierungen	90'700	119'900	432'283.12
45	Entnahmen aus Fonds und Spezialfinanzierungen	-60'500	-37'800	-61'437.70
389	Einlagen in das Eigenkapital	0	0	0.00
489	Entnahmen aus dem Eigenkapital	0	0	0.00
	<b>Selbstfinanzierung</b>	<b>4'082'500</b>	<b>5'461'300</b>	<b>6'865'596.54</b>
	Nettoinvestitionen Verwaltungsvermögen	-4'660'000	-5'179'000	-8'232'490.02
	<b>Finanzierungsfehlbetrag</b>	<b>-577'500</b>	<b>282'300</b>	<b>-1'366'893.48</b>
	<b>Selbstfinanzierungsgrad (in %)</b>	<b>88</b>	<b>105</b>	<b>83.40</b>

Der Selbstfinanzierungsgrad wird in Prozenten der Nettoinvestitionen dargestellt. Damit wird ersichtlich, wie weit die Nettoinvestitionen des Verwaltungsvermögens aus selbst erarbeiteten Mitteln bezahlt werden können. Bei einem Wert von über 100 % können die Investitionen vollständig eigenfinanziert werden. Ein Selbstfinanzierungsgrad unter 100 % führt zu einer Neuverschuldung. Je nach Konjunkturlage und Stand der aktuellen Verschuldung gelten folgende Richtwerte.

über 100 % sehr gut (Hochkonjunktur)

80 - 100 % gut (Normalfall)

50 - 80 % genügend (Abschwung)

0 - 50 % ungenügend

< 0 % sehr schlecht

\* ohne interne Verrechnungen

## Übersicht Budget

Finanzierung	Total Gemeindehaushalt Budget	Allgemeiner Haushalt Budget	Eigenwirtschaftsbetriebe Budget
+ Ertragsüberschuss	113'800.00	113'800.00	-
- Aufwandüberschuss			-
+ Betriebsgewinne (Einlagen in Spezialfinanzierungen)	-	-	89'400.00
- Betriebsverluste (Entnahmen aus Spezialfinanzierungen)	-	-	-60'500.00
+ Aufwand für Abschreibungen und Wertberichtigungen	3'938'500.00	3'610'900.00	327'600.00
- Ertrag aus Aufwertungen	0.00	0.00	0.00
+ Einlagen in Fonds und Spezialfinanzierungen	90'700.00	800.00	0.00
- Entnahmen aus Fonds und Spezialfinanzierungen	-60'500.00	0.00	0.00
+ Einlagen in das Eigenkapital	0.00	0.00	0.00
- Entnahmen aus dem Eigenkapital	0.00	0.00	0.00
<b>Selbstfinanzierung</b>	<b>4'082'500.00</b>	<b>3'725'500.00</b>	<b>356'500.00</b>
- Nettoinvestitionen Verwaltungsvermögen	4'660'000.00	4'630'000.00	30'000.00
<b>Finanzierungsüberschuss (+), -fehlbetrag (-)</b>	<b>-577'500.00</b>	<b>-904'500.00</b>	<b>326'500.00</b>
<b>Selbstfinanzierungsgrad (in %)</b>	<b>87.61</b>	<b>80.46</b>	<b>1'188.33</b>

**Selbstfinanzierung:** Summe der selbst erwirtschafteten Mittel. Die Selbstfinanzierung ist vergleichbar mit der Kenngrösse des Cashflows. Im Vergleich zum Cashflow erfolgt die Berechnung der Selbstfinanzierung nach einer vereinfachten Methode.

**Selbstfinanzierungsgrad:** Anteil der Nettoinvestitionen, welche aus eigenen Mitteln finanziert werden können. Mittelfristig sollte der Selbstfinanzierungsgrad im Durchschnitt gegen 100 % sein. Bei einem Wert von über 100 % können die Investitionen vollständig eigenfinanziert werden. Ein Selbstfinanzierungsgrad unter 100 % führt zu einer Neuverschuldung.

über 100 % sehr gut  
80 - 100 % gut  
50 - 80 % genügend  
0 - 50 % ungenügend  
< 0 % sehr schlecht

## Übersicht Budget

Finanzierung - Eigenwirtschaftsbetriebe	Abwasserentsorgung Budget	Abfallentsorgung Budget
+ Betriebsgewinne Eigenwirtschaftsbetriebe (Einlagen in Spezialfinanzierungen)	89'400.00	0
- Betriebsverluste Eigenwirtschaftsbetriebe (Entnahmen aus Spezialfinanzierungen)	0	-60'500.00
+ Aufwand für Abschreibungen und Wertberichtigungen	269'900.00	57'700.00
- Ertrag aus Aufwertungen	0.00	0.00
+ Einlagen in Fonds und Spezialfinanzierungen	0.00	0.00
- Entnahmen aus Fonds und Spezialfinanzierungen	0.00	0.00
+ Einlagen in das Eigenkapital	0.00	0.00
- Entnahmen aus dem Eigenkapital	0.00	0.00
<b>Selbstfinanzierung</b>	<b>359'300.00</b>	<b>-2'800.00</b>
- Nettoinvestitionen Verwaltungsvermögen	30'000.00	0.00
<b>Finanzierungsüberschuss (+), -fehlbetrag (-)</b>	<b>329'300.00</b>	<b>-2'800.00</b>
<b>Selbstfinanzierungsgrad (in %)</b>	<b>1'197.67</b>	<b>--</b>

**Selbstfinanzierung:** Summe der selbst erwirtschafteten Mittel. Die Selbstfinanzierung ist vergleichbar mit der Kenngrösse des Cashflows. Im Vergleich zum Cashflow erfolgt die Berechnung der Selbstfinanzierung nach einer vereinfachten Methode.

**Selbstfinanzierungsgrad:** Anteil der Nettoinvestitionen, welche aus eigenen Mitteln finanziert werden können. Mittelfristig sollte der Selbstfinanzierungsgrad im Durchschnitt gegen 100 % sein. Bei einem Wert von über 100 % können die Investitionen vollständig eigenfinanziert werden. Ein Selbstfinanzierungsgrad unter 100 % führt zu einer Neuverschuldung.

über 100 % sehr gut  
80 - 100 % gut  
50 - 80 % genügend  
0 - 50 % ungenügend  
< 0 % sehr schlecht

## Haushaltsgleichgewicht

### Mittelfristiger Haushaltsausgleich

Regel: Der Gemeindesteuerfuss wird so festgesetzt, dass die Erfolgsrechnung des Budgets mittelfristig ausgeglichen ist (§ 92 Abs. 1 GG).

#### Der Gemeinderat Gossau hat mit Beschluss vom 07.06.2017 folgende Regelung zum Haushaltgleichgewicht definiert:

Der Gesetzgeber hat auf die Definition der Mittelfristigkeit verzichtet. Eine sinnvolle Zeitperiode erstreckt sich über 8 Jahre. Berücksichtigt werden dabei die letzten 3 Rechnungsabschlüsse, die beiden aktuellen Budgets sowie 3 Planjahre. Der Gemeinderat ist jedoch der Ansicht, dass mittelfristige Ertragsüberschüsse für den Schuldenabbau möglich sind, solange die Verschuldung (kurz- und mittelfristiges Fremdkapital) mehr als Fr. 10 Mio. beträgt.

Daraus ergibt sich für das Budget 2018 folgende Übersicht:

R 2015	R 2016	R 2017	B 2018	B 2019	P 2020	P 2021	P 2022	Mittelwert Ergebnis
121'110	1'298'674	2'236'131	849'800	113'800	433'593	462'016	780'010	786'892
<b>i.O., da Verschuldung grösser als Fr. 10 Mio.</b>								
kurzfristige FK per 31.12.2017			5'000'000					
langfristiges FK per 31.12.2017			22'000'000					
Total			27'000'000					

### Ausgleich des Budgets

Regel: Pro Jahr darf ein Aufwandüberschuss in der Höhe der budgetierten Abschreibungen auf dem Verwaltungsvermögen zuzüglich 3% des Steuerertrags budgetiert werden (§ 92 Abs. 2 GG). Falls Einlagen in die Vorfinanzierungen (§ 90 Abs. 3 GG) oder in die Reserve (§ 123 Abs. 2 GG) budgetiert werden, darf im Budget kein Aufwandüberschuss resultieren.

Jahresergebnis Erfolgsrechnung	Aufwandüberschuss (-) / Ertragsüberschuss (+)	113'800.00	
Abschreibungen allgemeiner Haushalt		3'610'900.00	
3 % vom Steuerertrag Rechnungsjahr		831'750.00	
<b>Total zulässiger Aufwandüberschuss</b>		<b>4'442'650.00</b>	
	Funktion	Konto	
Einlagen in Vorfinanzierungen	xxxx	3893.00	0.00
Einlagen in finanzpolitische Reserve	9900	3894.00	0.00



## Haushaltsgleichgewicht

### Kennzahlen

Regel: Zur Beurteilung der Veränderung des Eigenkapitals, der Zinsbelastung und der Investitionen werden nachfolgende Kennzahlen ausgewiesen (§ 94 GG).

#### Eigenkapitalquote

Die Eigenkapitalquote gibt Auskunft über die Kapitalstruktur der Gemeinde. Sie zeigt, zu welchem Anteil die Aktiven selber finanziert sind. Ein höheres Eigenkapital bedeutet mehr Handlungsspielraum der Gemeinde und eine bessere Bonität gegenüber den Kreditgebern.

Richtwerte  
> 25 % genügend  
< 25 % ungenügend

Rechnung	Rechnung	Rechnung	Rechnung	Rechnung	Budget	Budget	Plan	Plan	Plan	
2013	2014	2015	2016	2017	2018	2019	2020	2021	2022	Ø
55%	57%	56%	59%	65%	66%	66%	65%	64%	64%	62%

#### Zinsbelastungsquote

Die Zinsbelastungsquote informiert über das Verhältnis der Zinsen zum laufenden Ertrag. Sie zeigt, wie gut die Gemeinde ihre Verpflichtungen gegenüber den Kreditgebern erfüllen kann. Die Tragbarkeitsberechnung erfolgt zu einem durchschnittlichen Zinssatz von 5%.

Richtwerte  
< 5 % genügend  
> 5 % ungenügend

Rechnung	Rechnung	Rechnung	Rechnung	Rechnung	Budget	Budget	Plan	Plan	Plan	
2013	2014	2015	2016	2017	2018	2019	2020	2021	2022	Ø
1.81%	1.57%	1.80%	0.92%	1.13%	1.01%	1.29%	1.05%	1.18%	1.21%	1.30%

#### Investitionsanteil

Der Investitionsanteil zeigt das Ausmass der Investitionstätigkeit an. Er gibt an, welcher Anteil der gesamten Ausgaben einer Gemeinde für Investitionen in die Infrastruktur eingesetzt wurde.

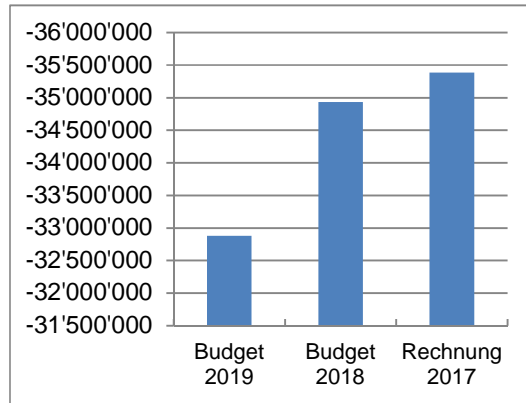
Richtwerte  
> 10 % genügend  
< 10 % ungenügend

Rechnung	Rechnung	Rechnung	Rechnung	Rechnung	Budget	Budget	Plan	Plan	Plan	
2013	2014	2015	2016	2017	2018	2019	2020	2021	2022	Ø
18%	14%	15%	9%	16%	9%	9%	11%	10%	9%	12%

# Erfolgsrechnung

# Erläuterungen zur Erfolgsrechnung

1



## Präsidiales, Finanzen und Kultur

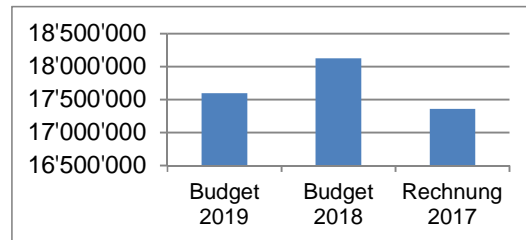
### Kurz und bündig

Mit dem Zusammenschluss zur Einheitsgemeinde wurde das bisherige Ressort Finanzen in das Ressort Präsidiales, Finanzen und Kultur integriert. Aus diesem Grund resultiert in diesem Ressort ein Nettoertragsüberschuss.

Bei den ordentlichen Steuererträgen wird durch die wirtschaftliche Lage und dem Bevölkerungswachstum mit einem besseren Ergebnis gerechnet. Ebenso bei den Grundstückgewinnsteuern.

Die Ausgabenseite wird jedoch durch Verschiebungen aus anderen Ressorts (Personalaufwand, Dienstleistungen Dritter u.a.) belastet.

2

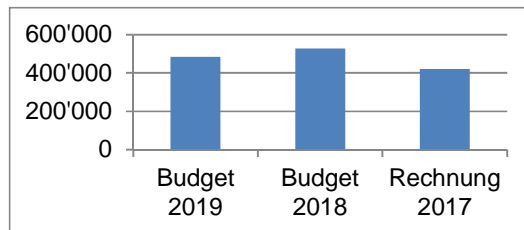


## Bildung

### Kurz und bündig

Die Veränderungen gegenüber dem Budget 2018 sind grösstenteils auf Verschiebungen ins Ressort Präsidiales, Finanzen und Kultur zu begründen. So werden z.B. die Kosten für die Schulpflege dort abgebildet oder für die Bibliothek kein Beitrag mehr weiterverrechnet.

3

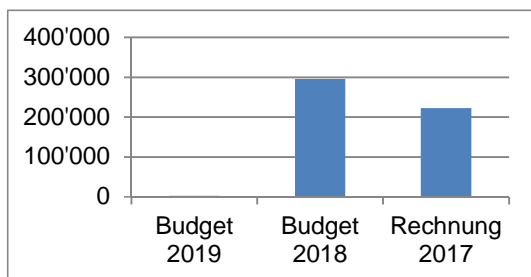


## Umwelt

### Kurz und bündig

Durch den Wegfall von internen Verrechnungen fällt der Nettoaufwand tiefer aus als im Budget 2018.

4

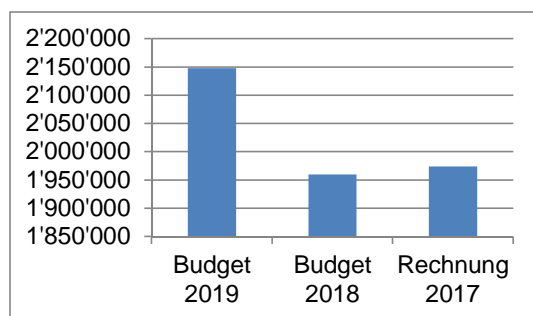


## Hochbau und Planung

### Kurz und bündig

Ab der Jahresrechnung 2019 werden die internen Verrechnungen der Personalkosten für das Baubewilligungsverfahren nicht mehr vorgenommen. Damit lässt sich die grosse Differenz gegenüber dem Budget 2018 begründen. Die übrigen Erträge und Aufwände befinden sich im Bereich des Vorjahresbudgets.

5

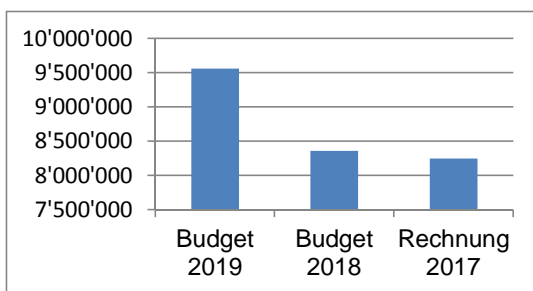


## Abfall, Sicherheit und öffentlicher Verkehr

### Kurz und bündig

Durch die Ressortneugestaltung wurde das Ressort Sicherheit mit den Bereichen Abfallwesen und öffentlicher Verkehr erweitert. Dadurch sind gewisse Abweichungen gegenüber dem Budget 2018 zu erklären. Durch die HRM2-Vorgaben werden zudem die Personalkosten des Bereichs Einwohnerkontrolle dem Ressort belastet. Im weiteren sind ab der Jahresrechnung 2019 die Anschlusskosten für das Zivilstandsamt Wetzikon hier angegliedert.

6

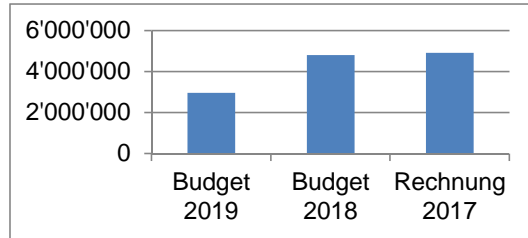


## Gesellschaft

### Kurz und bündig

Im Ressort Gesellschaft werden erstmals Nettoausgaben von Fr. 390'000.00 für vorläufig Aufgenommene ausgewiesen. Für diese Kosten müssen die Gemeinden ab 1. Juli 2018 aufkommen (Gesetzesänderung durch kantonale Abstimmung im Herbst 2017). Ebenfalls mit einer Erhöhung der Kosten wird bei der stationären Pflegefinanzierung (Fr. 550'000.00) gerechnet. Dabei wurde vor allem der gestiegenen Pflegebedürftigkeit der Pflegeempfänger und der höheren Fallzahlen Rechnung getragen.

# 7



## Betriebe, Liegenschaften und Tiefbau

### Kurz und bündig

*Die Reduktion des Nettoaufwandes ist vor allem auf den Systemwechsel bei den internen Verrechnungen zurückzuführen. So werden die Personalkosten u.a. der Liegenschaftenabteilung im Ressort Präsidiales, Finanzen und Kultur verbucht.*

**Erfolgsrechnung Sachgruppen**

Budget / 05.09.2018

Pol. Gemeinde 1.1.2019 - 31.12.2019

BU ER Sachgruppen

Nummer	Bezeichnung	Budget 2019	Budget 2018	Rechnung 2017
30	Personalaufwand	11'397'100	10'542'400	10'513'186.02
31	Sach- und übriger Betriebsaufwand	10'315'300	9'804'700	9'505'271.91
33	Abschreibungen Verwaltungsvermögen	3'788'300	3'712'800	4'440'102.23
35	Einlagen in Fonds und Spezialfinanzierungen	90'700	119'900	432'283.12
36	Transferaufwand	29'010'500	35'248'800	34'411'928.85
37	Durchlaufende Beiträge	0	0	0.00
	<b>Total Betrieblicher Aufwand</b>	<b>54'601'900</b>	<b>59'428'600</b>	<b>59'302'772.13</b>
40	Fiskalertrag	32'252'300	31'434'300	33'299'322.62
41	Regalien und Konzessionen	1'000	1'000	1'037.00
42	Entgelte	4'953'900	6'657'600	7'103'634.87
43	Verschiedene Erträge	0	0	0.00
45	Entnahmen aus Fonds und Spezialfinanzierungen	60'500	37'800	61'437.70
46	Transferertrag	16'186'500	20'126'500	19'052'594.13
47	Durchlaufende Beiträge	0	0	0.00
	<b>Total Betrieblicher Ertrag</b>	<b>53'454'200</b>	<b>58'257'200</b>	<b>59'518'026.32</b>
	<b>Ergebnis aus betrieblicher Tätigkeit</b>	<b>-1'147'700</b>	<b>-1'171'400</b>	<b>215'254.19</b>
34	Finanzaufwand	297'600	316'300	295'111.90
44	Finanzertrag	1'559'100	2'337'500	2'315'988.70
	<b>Ergebnis aus Finanzierung</b>	<b>1'261'500</b>	<b>2'021'200</b>	<b>2'020'876.80</b>
	<b>Operatives Ergebnis</b>	<b>113'800</b>	<b>849'800</b>	<b>2'236'130.99</b>
38	Ausserordentlicher Aufwand	0	0	0.00
48	Ausserordentlicher Ertrag	0	0	0.00
	<b>Ausserordentliches Ergebnis</b>	<b>0</b>	<b>0</b>	<b>0.00</b>
	<b>Jahresergebnis Erfolgsrechnung</b>	<b>113'800</b>	<b>849'800</b>	<b>2'236'130.99</b>
39	Interne Verrechnungen: Aufwand	3'290'800	888'800	1'165'121.90
49	Interne Verrechnungen: Ertrag	3'290'800	888'800	1'165'121.90

**Erfolgsrechnung Aufgabenbereiche nach Institutionen**

Budget / 05.09.2018

Pol. Gemeinde 1.1.2019 - 31.12.2019

BU ER Inst 1stellig

Nummer	Bezeichnung	Budget 2019		Budget 2018		Rechnung 2017	
		Aufwand	Ertrag	Aufwand	Ertrag	Aufwand	Ertrag
	<b>ER nach Institutionen Total Aufwand / Ertrag</b>	<b>58'190'300</b>	<b>58'304'100</b>	<b>60'633'700</b>	<b>61'483'500</b>	<b>60'763'005.93</b>	<b>62'999'136.92</b>
	Nettoergebnis	113'800		849'800		2'236'130.99	
<b>1</b>	<b>Präsidiales, Finanzen und Kultur</b>	<b>15'647'600</b>	<b>48'527'800</b>	<b>16'281'000</b>	<b>51'215'400</b>	<b>16'407'937.65</b>	<b>51'791'962.38</b>
	Nettoergebnis	32'880'200		34'934'400		35'384'024.73	
<b>2</b>	<b>Bildung</b>	<b>18'349'800</b>	<b>753'100</b>	<b>18'840'600</b>	<b>715'000</b>	<b>18'199'040.36</b>	<b>839'925.30</b>
	Nettoergebnis		17'596'700		18'125'600		17'359'115.06
<b>3</b>	<b>Umwelt</b>	<b>528'200</b>	<b>45'100</b>	<b>591'300</b>	<b>64'400</b>	<b>482'486.75</b>	<b>62'383.30</b>
	Nettoergebnis		483'100		526'900		420'103.45
<b>4</b>	<b>Hochbau und Planung</b>	<b>327'000</b>	<b>324'000</b>	<b>620'000</b>	<b>324'000</b>	<b>587'607.43</b>	<b>364'986.65</b>
	Nettoergebnis		3'000		296'000		222'620.78
<b>5</b>	<b>Abfall, Sicherheit und öffentlicher Verkehr</b>	<b>3'713'900</b>	<b>1'565'700</b>	<b>3'571'200</b>	<b>1'611'500</b>	<b>3'488'994.41</b>	<b>1'514'922.11</b>
	Nettoergebnis		2'148'200		1'959'700		1'974'072.30
<b>6</b>	<b>Gesellschaft</b>	<b>13'475'100</b>	<b>3'915'100</b>	<b>12'360'400</b>	<b>4'000'300</b>	<b>12'646'857.26</b>	<b>4'397'354.57</b>
	Nettoergebnis		9'560'000		8'360'100		8'249'502.69
<b>7</b>	<b>Betriebe, Liegenschaften und Tiefbau</b>	<b>6'148'700</b>	<b>3'173'300</b>	<b>8'369'200</b>	<b>3'552'900</b>	<b>8'950'082.07</b>	<b>4'027'602.61</b>
	Nettoergebnis		2'975'400		4'816'300		4'922'479.46

## Erfolgsrechnung Einzelkonten nach Institutionen

Budget / 05.09.2018

Pol. Gemeinde 1.1.2019 - 31.12.2019

BU ER Inst 6stellig

Nummer	Bezeichnung	Budget 2019		Budget 2018		Rechnung 2017	
		Aufwand	Ertrag	Aufwand	Ertrag	Aufwand	Ertrag
	<b>ER nach Institutionen Total Aufwand / Ertrag</b>	<b>58'190'300</b>	<b>58'304'100</b>	<b>60'633'700</b>	<b>61'483'500</b>	<b>60'763'005.93</b>	<b>62'999'136.92</b>
	Nettoergebnis	113'800		849'800		2'236'130.99	
<b>1</b>	<b>Präsidiales, Finanzen und Kultur</b>	<b>15'647'600</b>	<b>48'527'800</b>	<b>16'281'000</b>	<b>51'215'400</b>	<b>16'407'937.65</b>	<b>51'791'962.38</b>
	Nettoergebnis	32'880'200		34'934'400		35'384'024.73	
<b>10</b>	<b>Legislative/Exekutive</b>	<b>1'003'400</b>	<b>1'000</b>	<b>568'900</b>	<b>3'000</b>	<b>604'329.79</b>	<b>11'372.90</b>
	Nettoergebnis		1'002'400		565'900		592'956.89
<b>100</b>	<b>Legislative</b>	<b>161'600</b>	<b>1'000</b>	<b>128'400</b>	<b>3'000</b>	<b>142'765.20</b>	<b>11'372.90</b>
	Nettoergebnis		160'600		125'400		131'392.30
<b>10000</b>	<b>Legislative</b>			<b>17'300</b>		<b>20'631.40</b>	
3102.00	Drucksachen, Publikationen			6'600		10'211.40	
3130.00	Dienstleistungen Dritter			10'700		10'420.00	
<b>10050</b>	<b>Legislative</b>	<b>161'600</b>	<b>1'000</b>	<b>111'100</b>	<b>3'000</b>	<b>122'133.80</b>	<b>11'372.90</b>
3000.00	Entsch. Tag-/Sitzungsg. Behörden/Kommissionen	56'000		50'000		21'260.00	
3050.00	AG-Beitr.AHV,IV,EO,ALV, Verw.Kosten	2'000		3'000		972.80	
3053.00	AG-Beiträge an Unfall-/Personal-Haftpfl.	100		100		37.10	
3054.00	AG-Beiträge an Familienausgleichskasse	500		500		171.05	
3090.00	Aus- und Weiterbildung des Personals	3'000		500			
3102.00	Drucksachen, Publikationen	40'000		20'000		53'112.15	
3130.00	Dienstleistungen Dritter	5'000		5'000		2'682.80	
3132.00	Honorare ext.Berater,Gutachter,Fachexp.	50'000		30'000		43'638.10	
3170.00	Reisekosten und Spesen	5'000		2'000		259.80	
4612.00	Entsch.von Gemeinden u. Zweckverbänden		1'000		3'000		11'372.90
<b>101</b>	<b>Exekutive</b>	<b>836'800</b>		<b>439'500</b>		<b>461'564.59</b>	
	Nettoergebnis		836'800		439'500		461'564.59
<b>10100</b>	<b>Exekutive</b>	<b>510'000</b>		<b>439'500</b>		<b>461'564.59</b>	
3000.00	Entsch. Tag-/Sitzungsg. Behörden/Kommissionen	210'000		190'000		216'587.00	
3050.00	AG-Beitr.AHV,IV,EO,ALV, Verw.Kosten	20'000		20'000		14'180.80	
3052.00	AG-Beiträge an Pensionskassen	35'000		35'000		26'351.80	
3053.00	AG-Beiträge an Unfall-/Personal-Haftpfl.	500		500		383.30	



**Erfolgsrechnung Einzelkonten nach Institutionen**

Budget / 05.09.2018

Pol. Gemeinde 1.1.2019 - 31.12.2019

BU ER Inst 6stellig

Nummer	Bezeichnung	Budget 2019		Budget 2018		Rechnung 2017	
		Aufwand	Ertrag	Aufwand	Ertrag	Aufwand	Ertrag
3054.00	AG-Beiträge an Familienausgleichskasse	3'500		3'500		2'378.00	
3055.00	AG-Beiträge an Krankentaggeldvers.			500			
3090.00	Aus- und Weiterbildung des Personals	5'000					
3099.00	Übriger Personalaufwand					82.30	
3103.00	Fachliteratur, Zeitschriften	10'000					
3130.00	Dienstleistungen Dritter	75'000		60'000		68'918.19	
3132.00	Honorare ext.Berater,Gutachter,Fachexp.	20'000		20'000		40'665.40	
3134.00	Sachversicherungsprämien	96'000		30'000		4'973.35	
3170.00	Reisekosten und Spesen	35'000		30'000		23'258.20	
3910.00	Int.Verr.v.Dienstleistungen			50'000		63'786.25	
<b>10101</b>	<b>Schulpflege</b>	<b>270'800</b>					
3000.00	Entsch. Tag-/Sitzungsg. Behörden/Kommissionen	188'000					
3050.00	AG-Beitr.AHV,IV,EO,ALV, Verw.Kosten	12'000					
3052.00	AG-Beiträge an Pensionskassen	13'500					
3053.00	AG-Beiträge an Unfall-/Personal-Haftpfl.	1'200					
3054.00	AG-Beiträge an Familienausgleichskasse	2'300					
3055.00	AG-Beiträge an Krankentaggeldvers.	2'900					
3090.00	Aus- und Weiterbildung des Personals	3'500					
3099.00	Übriger Personalaufwand	4'400					
3132.20	Honorare ext.Berater,Gutachter,Fachexp.	35'000					
3170.00	Reisekosten und Spesen	8'000					
<b>10102</b>	<b>Sozialbehörde</b>	<b>56'000</b>					
3000.00	Entsch. Tag-/Sitzungsg. Behörden/Kommissionen	34'000					
3050.00	AG-Beitr.AHV,IV,EO,ALV, Verw.Kosten	2'000					
3053.00	AG-Beiträge an Unfall-/Personal-Haftpfl.	500					
3054.00	AG-Beiträge an Familienausgleichskasse	500					
3090.00	Aus- und Weiterbildung des Personals	2'000					
3132.00	Honorare ext.Berater,Gutachter,Fachexp.	15'000					
3170.00	Reisekosten und Spesen	2'000					
<b>102</b>	<b>Ziviler Gemeindeführungsstab</b>	<b>5'000</b>					
	Nettoergebnis		5'000	<b>1'000</b>	1'000		
<b>10200</b>	<b>Ziviler Gemeindeführungsstab</b>	<b>5'000</b>					
3000.00	Entsch. Tag-/Sitzungsg. Behörden/Kommissionen	1'000					

## Erfolgsrechnung Einzelkonten nach Institutionen

Budget / 05.09.2018

Pol. Gemeinde 1.1.2019 - 31.12.2019

BU ER Inst 6stellig

Nummer	Bezeichnung	Budget 2019		Budget 2018		Rechnung 2017	
		Aufwand	Ertrag	Aufwand	Ertrag	Aufwand	Ertrag
3090.00	Aus- und Weiterbildung des Personals	1'000					
3130.00	Dienstleistungen Dritter	1'000					
3132.00	Honorare ext.Berater,Gutachter,Fachexp.	1'000					
3170.00	Reisekosten und Spesen	1'000					
<b>20410</b>	<b>Ziviler Gemeindeführungsstab</b>			<b>1'000</b>			
3199.00	Übriger Betriebsaufwand			1'000			
<b>11</b>	<b>Rechtspflege</b>	<b>39'800</b>	<b>14'000</b>	<b>38'400</b>	<b>14'000</b>	<b>36'702.35</b>	<b>9'576.05</b>
	Nettoergebnis		25'800		24'400		27'126.30
<b>111</b>	<b>Friedensrichter</b>	<b>39'800</b>	<b>14'000</b>	<b>38'400</b>	<b>14'000</b>	<b>36'702.35</b>	<b>9'576.05</b>
	Nettoergebnis		25'800		24'400		27'126.30
<b>11100</b>	<b>Friedensrichter/in</b>	<b>39'800</b>	<b>14'000</b>				
3000.00	Entsch. Tag-/Sitzungsg. Behörden/Kommissionen	30'000					
3050.00	AG-Beitr.AHV,IV,EO,ALV, Verw.Kosten	1'900					
3052.00	AG-Beiträge an Pensionskassen	3'500					
3053.00	AG-Beiträge an Unfall-/Personal-Haftpfl.	300					
3054.00	AG-Beiträge an Familienausgleichskasse	400					
3055.00	AG-Beiträge an Krankentaggeldvers.	700					
3090.00	Aus- und Weiterbildung des Personals	1'000					
3101.00	Betriebs-, Verbrauchsmaterial	1'000					
3170.00	Reisekosten und Spesen	1'000					
4210.00	Gebühren für Amtshandlungen		12'000				
4612.00	Entsch.von Gemeinden u. Zweckverbänden		2'000				
<b>14100</b>	<b>Friedensrichter/in</b>			<b>38'400</b>	<b>14'000</b>	<b>36'702.35</b>	<b>9'576.05</b>
3010.00	Löhne des Verwaltungs- u.Betriebspers.			31'000		29'220.00	
3050.00	AG-Beitr.AHV,IV,EO,ALV, Verw.Kosten			2'000		1'828.20	
3052.00	AG-Beiträge an Pensionskassen			3'500		3'499.80	
3053.00	AG-Beiträge an Unfall-/Personal-Haftpfl.			200		209.80	
3054.00	AG-Beiträge an Familienausgleichskasse			400		321.70	
3055.00	AG-Beiträge an Krankentaggeldvers.			300		677.90	
3101.00	Betriebs-, Verbrauchsmaterial			1'000		776.25	
3170.00	Reisekosten und Spesen					168.70	
4210.00	Gebühren für Amtshandlungen				12'000		7'576.05

## Erfolgsrechnung Einzelkonten nach Institutionen

Budget / 05.09.2018

Pol. Gemeinde 1.1.2019 - 31.12.2019

BU ER Inst 6stellig

Nummer	Bezeichnung	Budget 2019		Budget 2018		Rechnung 2017	
		Aufwand	Ertrag	Aufwand	Ertrag	Aufwand	Ertrag
4260.00	Rückerstattungen und Kostenbeteiligungen Dritter				2'000		2'000.00
<b>12</b>	<b>Gemeindeverwaltung</b>	<b>9'176'600</b>	<b>3'132'400</b>	<b>3'338'600</b>	<b>647'000</b>	<b>3'337'554.63</b>	<b>486'719.20</b>
	Nettoergebnis		6'044'200		2'691'600		2'850'835.43
<b>120</b>	<b>Gemeindeverwaltung</b>	<b>8'451'100</b>	<b>3'120'400</b>	<b>2'523'700</b>	<b>584'000</b>	<b>2'516'785.27</b>	<b>423'341.95</b>
	Nettoergebnis		5'330'700		1'939'700		2'093'443.32
<b>12000</b>	<b>Gemeindeverwaltung</b>	<b>8'451'100</b>	<b>3'120'400</b>				
3000.00	Entsch. Tag-/Sitzungsg. Behörden/Kommissionen	30'000					
3010.00	Löhne des Verwaltungs- u. Betriebspers.	6'356'500					
3030.00	Entschädigung für temp. Arbeitskräfte	60'000					
3050.00	AG-Beitr.AHV,IV,EO,ALV, Verw.Kosten	425'800					
3052.00	AG-Beiträge an Pensionskassen	635'000					
3053.00	AG-Beiträge an Unfall-/Personal-Haftpfl.	96'200					
3054.00	AG-Beiträge an Familienausgleichskasse	69'900					
3055.00	AG-Beiträge an Krankentaggeldvers.	138'700					
3090.00	Aus- und Weiterbildung des Personals	75'000					
3090.01	Aus- und Weiterbildung Lehrlingswesen	20'000					
3091.00	Personalwerbung	25'000					
3099.00	Übriger Personalaufwand	60'000					
3100.00	Büromaterial	24'000					
3102.00	Drucksachen, Publikationen	80'000					
3103.00	Fachliteratur, Zeitschriften	30'000					
3110.00	Anschaffung Büromöbel und -geräte	50'000					
3119.00	Ansch.v.übr.nicht aktivierbaren Anlagen	30'000					
3130.00	Dienstleistungen Dritter	145'000					
3132.00	Honorare ext.Berater,Gutachter,Fachexp.	30'000					
3150.00	Unterh.Büromöbel und -geräte	20'000					
3151.00	Unterh.App.,Masch.,Geräte,Fahrz.,Werkz.	20'000					
3170.00	Reisekosten und Spesen	30'000					
4612.00	Entsch.von Gemeinden u. Zweckverbänden		40'000				
4910.00	Int.Verr.v.Dienstleistungen		3'080'400				
<b>19000</b>	<b>Abteilungsdienste allgemein</b>			<b>2'523'700</b>	<b>449'000</b>	<b>2'516'785.27</b>	<b>423'341.95</b>
3000.00	Entsch. Tag-/Sitzungsg. Behörden/Kommissionen			20'000		10'000.00	
3010.00	Löhne des Verwaltungs- u. Betriebspers.			1'763'800		1'725'295.00	

## Erfolgsrechnung Einzelkonten nach Institutionen

Budget / 05.09.2018

Pol. Gemeinde 1.1.2019 - 31.12.2019

BU ER Inst 6stellig

Nummer	Bezeichnung	Budget 2019		Budget 2018		Rechnung 2017	
		Aufwand	Ertrag	Aufwand	Ertrag	Aufwand	Ertrag
3030.00	Entschädigung für temp. Arbeitskräfte			20'000		40'928.55	
3050.00	AG-Beitr.AHV,IV,EO,ALV, Verw.Kosten			115'000		116'289.65	
3052.00	AG-Beiträge an Pensionskassen			157'000		151'008.90	
3053.00	AG-Beiträge an Unfall-/Personal-Haftpfl.			18'000		20'234.75	
3054.00	AG-Beiträge an Familienausgleichskasse			22'000		19'749.75	
3055.00	AG-Beiträge an Krankentaggeldvers.			40'900		40'042.80	
3090.00	Aus- und Weiterbildung des Personals			30'000		30'234.30	
3091.00	Personalwerbung			10'000		12'442.20	
3099.00	Übriger Personalaufwand			45'000		68'431.17	
3100.00	Büromaterial			8'000		6'542.55	
3102.00	Drucksachen, Publikationen			95'000		106'493.05	
3103.00	Fachliteratur, Zeitschriften			5'000		7'545.35	
3110.00	Anschaffung Büromöbel und -geräte			4'000		8'066.95	
3119.00	Ansch.v.übr.nicht aktivierbaren Anlagen			4'000		474.95	
3130.00	Dienstleistungen Dritter			110'000		144'064.00	
3132.00	Honorare ext.Berater,Gutachter,Fachexp.			15'000		5'514.70	
3134.00	Sachversicherungsprämien			17'000		-7'268.20	
3150.00	Unterh.Büromöbel und -geräte			4'000		431.25	
3170.00	Reisekosten und Spesen			20'000		10'263.60	
4210.00	Gebühren für Amtshandlungen				10'000		5'145.35
4250.00	Verkäufe				1'000		1'437.50
4260.00	Rückerstattungen und Kostenbeteiligungen Dritter				1'000		726.00
4612.00	Entsch.von Gemeinden u. Zweckverbänden				130'000		109'033.10
4910.00	Int.Verr.v.Dienstleistungen				307'000		307'000.00
<b>19050</b>	<b>Projektbeitrag Einheitsgemeinde</b>				<b>135'000</b>		
4631.00	Beiträge vom Kanton u.Konkordaten				135'000		
<b>121</b>	<b>IT/Telefonie</b>	<b>537'500</b>		<b>435'100</b>		<b>438'187.75</b>	
	Nettoergebnis		537'500		435'100		438'187.75
<b>12100</b>	<b>IT/Telefonie</b>	<b>537'500</b>					
3113.00	Ansch.Hardware	35'000					
3118.00	Ansch.von imm. Anlagen	90'000					
3130.00	Dienstleistungen Dritter	50'000					
3133.00	Informatik-Nutzungsaufwand	187'500					
3133.01	Telefonie-Nutzungsaufwand	60'000					

**Erfolgsrechnung Einzelkonten nach Institutionen**

Budget / 05.09.2018

Pol. Gemeinde 1.1.2019 - 31.12.2019

BU ER Inst 6stellig

Nummer	Bezeichnung	Budget 2019		Budget 2018		Rechnung 2017	
		Aufwand	Ertrag	Aufwand	Ertrag	Aufwand	Ertrag
3153.00	Unterh.Informatik (Hardware)	10'000					
3158.00	Unterhalt immaterielle Anlagen	70'000					
3162.00	Raten für operatives Leasing	35'000					
<b>19200</b>	<b>EDV/Telefonie</b>			<b>435'100</b>		<b>438'187.75</b>	
3113.00	Ansch.Hardware			23'500		23'318.40	
3118.00	Ansch.von imm. Anlagen			124'500		116'056.40	
3130.00	Dienstleistungen Dritter			33'000		23'895.60	
3133.00	Informatik-Nutzungsaufwand			160'100		186'832.85	
3153.00	Unterh.Informatik (Hardware)			2'000		862.14	
3158.00	Unterhalt immaterielle Anlagen			79'000		76'284.05	
3162.00	Raten für operatives Leasing			13'000		10'938.31	
<b>122</b>	<b>Öffentlichkeitsarbeit</b>	<b>156'000</b>	<b>1'000</b>	<b>141'000</b>	<b>7'000</b>	<b>140'636.80</b>	<b>9'707.05</b>
	Nettoergebnis		155'000		134'000		130'929.75
<b>10500</b>	<b>Info/Diverses</b>			<b>87'000</b>	<b>1'000</b>	<b>88'511.65</b>	<b>1'322.85</b>
3101.00	Betriebs-, Verbrauchsmaterial			5'000		5'170.00	
3102.00	Drucksachen, Publikationen			30'000		35'232.30	
3119.00	Ansch.v.übr.nicht aktivierbaren Anlagen			5'000		2'856.60	
3130.00	Dienstleistungen Dritter			30'000		32'001.70	
3170.00	Reisekosten und Spesen			5'000		2'226.40	
3199.00	Übriger Betriebsaufwand			12'000		11'024.65	
4250.00	Verkäufe				1'000		1'322.85
<b>12200</b>	<b>Öffentlichkeitsarbeit</b>	<b>156'000</b>	<b>1'000</b>				
3101.00	Betriebs-, Verbrauchsmaterial	25'000					
3102.00	Drucksachen, Publikationen	51'000					
3130.00	Dienstleistungen Dritter	80'000					
4250.00	Verkäufe		1'000				
<b>84100</b>	<b>Anlässe / Veranstaltungen</b>			<b>54'000</b>	<b>6'000</b>	<b>52'125.15</b>	<b>8'384.20</b>
3130.00	Dienstleistungen Dritter			54'000		52'125.15	
4260.00	Rückerstattungen und Kostenbeteiligungen Dritter				6'000		8'384.20
<b>123</b>	<b>Bibliothek</b>	<b>32'000</b>	<b>11'000</b>	<b>238'800</b>	<b>56'000</b>	<b>241'944.81</b>	<b>53'670.20</b>
	Nettoergebnis		21'000		182'800		188'274.61

## Erfolgsrechnung Einzelkonten nach Institutionen

Budget / 05.09.2018

Pol. Gemeinde 1.1.2019 - 31.12.2019

BU ER Inst 6stellig

Nummer	Bezeichnung	Budget 2019		Budget 2018		Rechnung 2017	
		Aufwand	Ertrag	Aufwand	Ertrag	Aufwand	Ertrag
<b>12300</b>	<b>Bibliothek</b>	<b>32'000</b>	<b>11'000</b>				
3103.00	Fachliteratur, Zeitschriften	30'000					
3130.00	Dienstleistungen Dritter	2'000					
4240.00	Benützungsgebühren und Dienstleistungen		10'000				
4250.00	Verkäufe		1'000				
<b>80000</b>	<b>Bibliothek</b>			<b>40'000</b>		<b>40'000.00</b>	
3632.00	Beiträge an Gde u. Zweckverbände			40'000		40'000.00	
<b>84600</b>	<b>Bibliothek</b>			<b>198'800</b>	<b>56'000</b>	<b>201'944.81</b>	<b>53'670.20</b>
3010.00	Löhne des Verwaltungs- u. Betriebspers.			125'000		130'782.70	
3050.00	AG-Beitr.AHV,IV,EO,ALV, Verw.Kosten			7'800		8'582.85	
3052.00	AG-Beiträge an Pensionskassen			10'600		14'107.35	
3053.00	AG-Beiträge an Unfall-/Personal-Haftpfl.			1'200		939.10	
3054.00	AG-Beiträge an Familienausgleichskasse			1'300		1'438.30	
3055.00	AG-Beiträge an Krankentaggeldvers.			2'900		3'029.95	
3090.00	Aus- und Weiterbildung des Personals					290.00	
3101.00	Betriebs-, Verbrauchsmaterial			6'000		5'250.90	
3103.00	Fachliteratur, Zeitschriften			30'000		29'994.11	
3110.00	Anschaffung Büromöbel und -geräte			6'000			
3130.00	Dienstleistungen Dritter			1'500		1'437.25	
3158.00	Unterhalt immaterielle Anlagen			6'500		6'092.30	
4240.00	Benützungsgebühren und Dienstleistungen				16'000		13'626.10
4250.00	Verkäufe						44.10
4632.00	Beiträge von Gemeinden u.ZV				40'000		40'000.00
<b>13</b>	<b>Beiträge</b>	<b>233'000</b>		<b>311'300</b>		<b>221'953.80</b>	<b>4'440.00</b>
	Nettoergebnis		233'000		311'300		217'513.80
<b>130</b>	<b>Beiträge</b>	<b>233'000</b>		<b>311'300</b>		<b>221'953.80</b>	<b>4'440.00</b>
	Nettoergebnis		233'000		311'300		217'513.80
<b>13000</b>	<b>Beiträge allgemein</b>	<b>23'000</b>					
3636.00	Beiträge an priv.Org.o.EZ	23'000					
<b>13010</b>	<b>Beiträge im Bereich Tourismus</b>	<b>25'000</b>					

## Erfolgsrechnung Einzelkonten nach Institutionen

Budget / 05.09.2018

Pol. Gemeinde 1.1.2019 - 31.12.2019

BU ER Inst 6stellig

Nummer	Bezeichnung	Budget 2019		Budget 2018		Rechnung 2017	
		Aufwand	Ertrag	Aufwand	Ertrag	Aufwand	Ertrag
3636.00	Beiträge an priv.Org.o.EZ	25'000					
<b>13020</b>	<b>Beiträge im Bereich Rechtswesen</b>	<b>25'000</b>					
3612.00	Entsch.an Gde u.Zweckverbände	25'000					
<b>13030</b>	<b>Beiträge an Verbände</b>	<b>30'000</b>					
3130.00	Dienstleistungen Dritter	30'000					
<b>13040</b>	<b>Region Zürcher Oberland</b>	<b>130'000</b>					
3612.00	Entsch.an Gde u.Zweckverbände	45'000					
3636.00	Beiträge an priv.Org.o.EZ	85'000					
<b>18000</b>	<b>Beiträge allgemein</b>			<b>8'000</b>		<b>9'095.00</b>	
3636.00	Beiträge an priv.Org.o.EZ			8'000		9'095.00	
<b>18010</b>	<b>Beiträge im Bereich Tourismus</b>			<b>25'000</b>		<b>25'500.00</b>	
3636.00	Beiträge an priv.Org.o.EZ			25'000		25'500.00	
<b>18015</b>	<b>Beiträge Ber. Entwicklungshilfe Ausland</b>			<b>10'000</b>		<b>11'135.00</b>	
3636.00	Beiträge an priv.Org.o.EZ			10'000		11'135.00	
<b>18020</b>	<b>Beiträge im Bereich Rechtswesen</b>			<b>70'000</b>		<b>25'575.45</b>	
3612.00	Entsch.an Gde u.Zweckverbände			70'000		25'575.45	
<b>18045</b>	<b>Beiträge an Verbände</b>			<b>18'000</b>		<b>16'306.75</b>	
3130.00	Dienstleistungen Dritter			18'000		16'306.75	
<b>18100</b>	<b>Region Zürcher Oberland</b>			<b>57'000</b>		<b>47'565.45</b>	
3612.00	Entsch.an Gde u.Zweckverbände			57'000		47'565.45	
<b>84500</b>	<b>Dürstelerhaus (Betrieb)</b>			<b>41'000</b>		<b>21'952.15</b>	<b>4'440.00</b>
3130.00	Dienstleistungen Dritter			20'000		1'217.15	
3134.00	Sachversicherungsprämien			1'000		735.00	
3636.00	Beiträge an priv.Org.o.EZ			20'000		20'000.00	
4240.00	Benützungsgebühren und Dienstleistungen						4'440.00
<b>88000</b>	<b>Beiträge allgemein</b>			<b>82'300</b>		<b>64'824.00</b>	

## Erfolgsrechnung Einzelkonten nach Institutionen

Budget / 05.09.2018

Pol. Gemeinde 1.1.2019 - 31.12.2019

BU ER Inst 6stellig

Nummer	Bezeichnung	Budget 2019		Budget 2018		Rechnung 2017	
		Aufwand	Ertrag	Aufwand	Ertrag	Aufwand	Ertrag
3636.00	Beiträge an priv.Org.o.EZ			82'300		64'824.00	
<b>14</b>	<b>Steuern</b>	<b>400'000</b>	<b>32'769'000</b>	<b>954'000</b>	<b>32'496'000</b>	<b>946'391.29</b>	<b>34'343'552.91</b>
	Nettoergebnis	32'369'000		31'542'000		33'397'161.62	
<b>140</b>	<b>Gemeindesteuern</b>	<b>130'000</b>	<b>30'342'000</b>	<b>114'000</b>	<b>29'824'000</b>	<b>136'794.29</b>	<b>31'369'377.27</b>
	Nettoergebnis	30'212'000		29'710'000		31'232'582.98	
<b>14005</b>	<b>Gemeindesteuern</b>	<b>130'000</b>	<b>30'342'000</b>				
3181.00	Tatsächliche Forderungsverluste	130'000					
4000.00	Einkommenstst.nat.Pers.Rechnungsjahr		22'863'000				
4000.10	Einkommensst.nat.Pers.frühere Jahre		2'080'000				
4000.20	Nachst.Einkommensst.nat.Personen		50'000				
4000.40	Akt.Steueraussch.Einkommensst.nat.Pers.		270'000				
4000.50	Pass.Steueraussch.Einkommensst.nat.Pers.		-1'000'000				
4000.60	Pauschale Steueranr.nat.Pers.		-15'000				
4001.00	Vermögensst.nat.Pers.Rechnungsjahr		3'670'000				
4001.10	Vermögensst.nat.Pers.fühere Jahre		420'000				
4001.20	Nachst.Vermögensst.nat.Pers.		10'000				
4001.40	Akt.Steueraussch.Vermögensst.nat.Pers.		80'000				
4001.50	Pass.Steueraussch.Vermögensst.nat.Pers.		-200'000				
4002.00	Quellenst.nat.Pers.		350'000				
4008.00	Personalsteuern		200'000				
4010.00	Gewinnst.jur.Pers.Rechnungsjahr		1'082'000				
4010.10	Gewinnst.jur.pers.führere Jahre		180'000				
4010.40	Akt.Steueraussch.Gewinnst.jur.Pers.		180'000				
4010.50	Pass.Steueraussch.Gewinnst.jur.Pers.		-20'000				
4010.60	Pausch.Steueranrechnung jur.Pers.		-2'000				
4011.00	Kapitalst.jur.Pers.Rechnungsjahr		110'000				
4011.10	Kapitalst.jur.Pers.frühere Jahre		15'000				
4011.40	Akt.Steueraussch.Kapitalst.jur.Pers.		20'000				
4011.50	Pass.Steueraussch.Kapitalst.jur.Pers.		-1'000				
<b>90000</b>	<b>Gemeindesteuern</b>			<b>69'000</b>	<b>17'931'000</b>	<b>83'395.65</b>	<b>18'830'407.36</b>
3181.00	Tatsächliche Forderungsverluste			69'000		83'395.65	
4000.00	Einkommenstst.nat.Pers.Rechnungsjahr				13'625'300		14'117'201.55
4000.10	Einkommensst.nat.Pers.frühere Jahre				1'226'000		1'143'443.15



## Erfolgsrechnung Einzelkonten nach Institutionen

Budget / 05.09.2018

Pol. Gemeinde 1.1.2019 - 31.12.2019

BU ER Inst 6stellig

Nummer	Bezeichnung	Budget 2019		Budget 2018		Rechnung 2017	
		Aufwand	Ertrag	Aufwand	Ertrag	Aufwand	Ertrag
4000.20	Nachst.Einkommensst.nat.Personen				77'000		29'106.96
4000.40	Akt.Steueraussch.Einkommensst.nat.Pers.				230'000		152'637.10
4000.50	Pass.Steueraussch.Einkommensst.nat.Pers.				-689'000		-766'559.30
4000.60	Pauschale Steueranr.nat.Pers.				-11'000		-6'044.20
4001.00	Vermögensst.nat.Pers.Rechnungsjahr				2'134'100		2'168'650.70
4001.10	Vermögensst.nat.Pers.fühere Jahre				230'000		507'824.95
4002.00	Quellenst.nat.Pers.				214'000		302'197.15
4010.00	Gewinnst.jur.Pers.Rechnungsjahr				574'600		577'647.50
4010.10	Gewinnst.jur.pers.führere Jahre				107'000		82'922.30
4010.40	Akt.Steueraussch.Gewinnst.jur.Pers.				138'000		456'454.60
4010.50	Pass.Steueraussch.Gewinnst.jur.Pers.				-15'000		-2'114.05
4010.60	Pausch.Steueranrechnung jur.Pers.						-940.85
4011.00	Kapitalst.jur.Pers.Rechnungsjahr				82'000		66'303.40
4011.10	Kapitalst.jur.Pers.frührere Jahre				8'000		1'676.40
<b>90005</b>	<b>Allgemeine Gemeindesteuern</b>			<b>45'000</b>	<b>11'893'000</b>	<b>53'398.64</b>	<b>12'538'969.91</b>
3181.00	Tatsächliche Forderungsverluste			45'000		53'398.64	
4000.00	Einkommenstst.nat.Pers.Rechnungsjahr				8'894'000		9'215'393.80
4000.10	Einkommensst.nat.Pers.frühere Jahre				800'000		773'973.75
4000.20	Nachst.Einkommensst.nat.Personen				50'000		14'546.11
4000.40	Akt.Steueraussch.Einkommensst.nat.Pers.				150'000		92'884.25
4000.50	Pass.Steueraussch.Einkommensst.nat.Pers.				-450'000		-459'527.70
4000.60	Pauschale Steueranr.nat.Pers.				-7'000		-4'012.45
4001.00	Vermögensst.nat.Pers.Rechnungsjahr				1'393'000		1'415'646.90
4001.10	Vermögensst.nat.Pers.fühere Jahre				150'000		326'855.50
4002.00	Quellenst.nat.Pers.				140'000		198'947.55
4008.00	Personalsteuern				190'000		197'136.10
4010.00	Gewinnst.jur.Pers.Rechnungsjahr				375'000		377'075.50
4010.10	Gewinnst.jur.pers.führere Jahre				70'000		69'965.00
4010.40	Akt.Steueraussch.Gewinnst.jur.Pers.				90'000		277'573.80
4010.50	Pass.Steueraussch.Gewinnst.jur.Pers.				-10'000		-1'285.55
4010.60	Pausch.Steueranrechnung jur.Pers.						-624.60
4011.00	Kapitalst.jur.Pers.Rechnungsjahr				53'000		43'466.90
4011.10	Kapitalst.jur.Pers.frührere Jahre				5'000		955.05
<b>142</b>	<b>Grundsteuern</b>		<b>1'800'000</b>		<b>1'500'000</b>	<b>40.00</b>	<b>1'817'895.35</b>
	Nettoergebnis	1'800'000		1'500'000		1'817'855.35	

**Erfolgsrechnung Einzelkonten nach Institutionen**

Budget / 05.09.2018

Pol. Gemeinde 1.1.2019 - 31.12.2019

BU ER Inst 6stellig

Nummer	Bezeichnung	Budget 2019		Budget 2018		Rechnung 2017	
		Aufwand	Ertrag	Aufwand	Ertrag	Aufwand	Ertrag
<b>14200</b>	<b>Grundsteuern</b>		<b>1'800'000</b>				
4022.00	Grundstückgewinnsteuern		1'800'000				
<b>90100</b>	<b>Grundsteuern</b>				<b>1'500'000</b>	<b>40.00</b>	<b>1'817'895.35</b>
3181.00	Tatsächliche Forderungsverluste					40.00	
4022.00	Grundstückgewinnsteuern				1'500'000		1'817'895.35
<b>143</b>	<b>Zinsen auf Steuern</b>	<b>140'000</b>	<b>170'000</b>	<b>70'000</b>	<b>90'000</b>	<b>47'629.45</b>	<b>41'174.74</b>
	Nettoergebnis	30'000		20'000			6'454.71
<b>14300</b>	<b>Zinsen</b>	<b>140'000</b>	<b>170'000</b>				
3499.10	Vergütungszinsen auf Steuern	140'000					
4401.10	Zinsen auf Steuerforderungen		170'000				
<b>90200</b>	<b>Zinsen</b>			<b>70'000</b>	<b>90'000</b>	<b>47'629.45</b>	<b>41'174.74</b>
3499.00	Übriger Finanzaufwand					42'963.90	
3499.02	Zinsvergütung auf Grundsteuern					4'665.55	
3499.10	Vergütungszinsen auf Steuern			70'000			
4401.00	Zinsen Forderungen und Kontokorrente						36'780.99
4401.02	Zinsen auf Grundsteuern						4'393.75
4401.10	Zinsen auf Steuerforderungen				90'000		
<b>144</b>	<b>Steuerbezug</b>	<b>95'000</b>	<b>420'000</b>	<b>730'000</b>	<b>1'050'000</b>	<b>731'556.55</b>	<b>1'077'874.30</b>
	Nettoergebnis	325'000		320'000		346'317.75	
<b>14400</b>	<b>Steuerbezug</b>	<b>30'000</b>	<b>315'000</b>				
3611.00	Entsch.an Kanton u.Konkordate	30'000					
4611.00	Entsch.von Kanton u.Konkordaten		225'000				
4612.00	Entsch.von Gemeinden u. Zweckverbänden		90'000				
<b>14450</b>	<b>Scanning Steuererklärungen</b>	<b>65'000</b>	<b>105'000</b>				
3130.00	Dienstleistungen Dritter	65'000					
4631.00	Beiträge vom Kanton u.Konkordaten		105'000				
<b>19220</b>	<b>Scanning Steuererklärungen</b>			<b>65'000</b>	<b>120'000</b>	<b>66'307.45</b>	<b>106'124.00</b>
3130.00	Dienstleistungen Dritter			65'000		66'307.45	

**Erfolgsrechnung Einzelkonten nach Institutionen**

Budget / 05.09.2018

Pol. Gemeinde 1.1.2019 - 31.12.2019

BU ER Inst 6stellig

Nummer	Bezeichnung	Budget 2019		Budget 2018		Rechnung 2017	
		Aufwand	Ertrag	Aufwand	Ertrag	Aufwand	Ertrag
4631.00	Beiträge vom Kanton u.Konkordaten				120'000		106'124.00
<b>90300</b>	<b>Steuerbezug</b>			<b>35'000</b>	<b>930'000</b>	<b>22'160.25</b>	<b>971'750.30</b>
3611.00	Entsch.an Kanton u.Konkordate			35'000		22'160.25	
4611.00	Entsch.von Kanton u.Konkordaten				220'000		238'248.00
4612.00	Entsch.von Gemeinden u. Zweckverbänden				710'000		733'502.30
<b>90301</b>	<b>Steuerbezug</b>			<b>630'000</b>		<b>643'088.85</b>	
3612.00	Entsch.an Gde u.Zweckverbände			630'000		643'088.85	
<b>145</b>	<b>Gebühren Steuern</b>	<b>35'000</b>	<b>37'000</b>	<b>40'000</b>	<b>32'000</b>	<b>30'371.00</b>	<b>37'231.25</b>
	Nettoergebnis	2'000			8'000	6'860.25	
<b>14500</b>	<b>Gebühren Steuern</b>	<b>35'000</b>	<b>37'000</b>				
3130.00	Dienstleistungen Dritter	35'000					
4210.00	Gebühren für Amtshandlungen		2'000				
4260.00	Rückerstattungen und Kostenbeteiligungen Dritter		35'000				
<b>90500</b>	<b>Gebühren Steuern</b>			<b>40'000</b>	<b>32'000</b>	<b>30'371.00</b>	<b>37'231.25</b>
3130.00	Dienstleistungen Dritter			40'000		30'371.00	
4210.00	Gebühren für Amtshandlungen				2'000		2'061.00
4260.00	Rückerstattungen und Kostenbeteiligungen Dritter				30'000		35'170.25
<b>15</b>	<b>Finanzen/Abschreibungen</b>	<b>3'818'400</b>	<b>11'456'800</b>	<b>10'088'900</b>	<b>16'936'300</b>	<b>10'023'875.64</b>	<b>15'668'570.12</b>
	Nettoergebnis	7'638'400		6'847'400		5'644'694.48	
<b>150</b>	<b>Finanzausgleich</b>		<b>11'091'500</b>	<b>6'185'600</b>	<b>16'409'000</b>	<b>5'537'350.00</b>	<b>14'442'007.00</b>
	Nettoergebnis	11'091'500		10'223'400		8'904'657.00	
<b>15000</b>	<b>Finanzausgleich</b>		<b>11'091'500</b>				
4621.50	Steuerkraft / Ressourcenausgleich		11'091'500				
<b>92000</b>	<b>Finanzausgleich</b>				<b>6'185'600</b>		<b>5'537'350.00</b>
4621.10	Anteil an Ressourcenausgleich des Kanton				6'185'600		5'537'350.00
<b>93000</b>	<b>Finanzausgleich</b>			<b>6'185'600</b>	<b>10'223'400</b>	<b>5'537'350.00</b>	<b>8'904'657.00</b>
3632.00	Beiträge an Gde u. Zweckverbände			6'185'600		5'537'350.00	

## Erfolgsrechnung Einzelkonten nach Institutionen

Budget / 05.09.2018

Pol. Gemeinde 1.1.2019 - 31.12.2019

BU ER Inst 6stellig

Nummer	Bezeichnung	Budget 2019		Budget 2018		Rechnung 2017	
		Aufwand	Ertrag	Aufwand	Ertrag	Aufwand	Ertrag
4621.50	Steuerkraft / Ressourcenausgleich				10'223'400		8'904'657.00
<b>155</b>	<b>Kapitaldienst</b>	<b>207'500</b>	<b>365'300</b>	<b>296'900</b>	<b>527'300</b>	<b>319'145.74</b>	<b>689'402.51</b>
	Nettoergebnis	157'800		230'400		370'256.77	
<b>15500</b>	<b>Bankspesen / Betriebskosten</b>	<b>22'500</b>	<b>1'000</b>				
3130.00	Dienstleistungen Dritter	22'500					
4260.00	Rückerstattungen und Kostenbeteiligungen Dritter		1'000				
<b>15505</b>	<b>Zinsen</b>	<b>185'000</b>	<b>364'300</b>				
3401.00	Verzinsung Finanzverbindlichkeiten	138'600					
3940.00	Int.Verr.von kalk.Zins u.Finanzaufwand	1'300					
3940.52	Int.Verr.von kalk.Zins u.Finanzaufwand	4'200					
3940.74	Int.Verr.von kalk.Zins u.Finanzaufwand	40'900					
4409.00	Übrige Zinsen von Finanzvermögen		300				
4450.00	Erträge aus Darlehen VV		180'000				
4499.00	Übriger Finanzertrag		20'000				
4940.00	Int.Verr.von kalk.Zinsen u.Finanzaufw.		109'500				
4940.52	Int. Zins Guthaben Abfallrechnung		1'900				
4940.74	Int. Zins Guthaben Abwasserrechnung		52'600				
<b>93500</b>	<b>Bankspesen / Betriebskosten</b>			<b>22'500</b>	<b>1'000</b>	<b>21'983.49</b>	<b>1'060.70</b>
3130.00	Dienstleistungen Dritter			22'500		21'983.49	
4260.00	Rückerstattungen und Kostenbeteiligungen Dritter				1'000		1'060.70
<b>93505</b>	<b>Zinsen</b>			<b>177'500</b>	<b>378'500</b>	<b>223'286.10</b>	<b>579'784.12</b>
3400.00	Verz.lauf.Verbindlichkeiten			300			
3401.00	Verzinsung Finanzverbindlichkeiten			133'600		6'361.50	
3406.00	Verzins.langfr.Finanzverbindlichkeiten					130'002.75	
3940.00	Int.Verr.von kalk.Zins u.Finanzaufwand			800		1'149.80	
3940.52	Int.Verr.von kalk.Zins u.Finanzaufwand			4'000		8'090.20	
3940.74	Int.Verr.von kalk.Zins u.Finanzaufwand			38'800		77'681.85	
4400.00	Zinsen flüssige Mittel						0.35
4401.00	Zinsen Forderungen und Kontokorrente				1'100		7'397.41
4409.00	Übrige Zinsen von Finanzvermögen				500		711.20
4450.00	Erträge aus Darlehen VV				180'000		180'000.00
4499.00	Übriger Finanzertrag				20'000		37'316.66

**Erfolgsrechnung Einzelkonten nach Institutionen**

Budget / 05.09.2018

Pol. Gemeinde 1.1.2019 - 31.12.2019

BU ER Inst 6stellig

Nummer	Bezeichnung	Budget 2019		Budget 2018		Rechnung 2017	
		Aufwand	Ertrag	Aufwand	Ertrag	Aufwand	Ertrag
4940.00	Int.Verr.von kalk.Zinsen u.Finanzaufw.				86'100		172'220.45
4940.52	Int. Zins Guthaben Abfallrechnung				1'900		3'775.45
4940.74	Int. Zins Guthaben Abwasserrechnung				88'900		178'362.60
<b>94000</b>	<b>Kapitaldienst</b>			<b>96'100</b>	<b>147'800</b>	<b>72'246.75</b>	<b>108'557.69</b>
3181.00	Tatsächliche Forderungsverluste			3'000		595.40	
3400.00	Verz.lauf.Verbindlichkeiten			1'100		2'274.50	
3499.00	Übriger Finanzaufwand					69'376.85	
3499.10	Vergütungszinsen auf Steuern			92'000			
4401.00	Zinsen Forderungen und Kontokorrente						58'928.19
4401.10	Zinsen auf Steuerforderungen				123'000		
4940.00	Int.Verr.von kalk.Zinsen u.Finanzaufw.				24'800		49'629.50
<b>94300</b>	<b>Zinsen Legate</b>			<b>800</b>		<b>1'629.40</b>	
3940.00	Int.Verr.von kalk.Zins u.Finanzaufwand			800		1'629.40	
<b>156</b>	<b>Abschreibungen Finanzvermögen</b>			<b>3'000</b>		<b>148.15</b>	
	Nettoergebnis				3'000		148.15
<b>93700</b>	<b>Abschreibungen FV allgemein</b>			<b>3'000</b>		<b>148.15</b>	
3181.00	Tatsächliche Forderungsverluste			3'000		148.15	
<b>157</b>	<b>Abschreibungen allg. Haushalt Verwaltungsvermögen</b>	<b>3'610'900</b>		<b>3'603'400</b>		<b>4'167'231.75</b>	<b>537'160.61</b>
	Nettoergebnis		3'610'900		3'603'400		3'630'071.14
<b>15701</b>	<b>Allgemeine Dienste (0220)</b>	<b>34'200</b>					
3300.60	Pl.Abschr.Mobilien VV allg.HH	26'200					
3320.90	Pl.Abschr.übr.imm.Anlagen allg.HH	8'000					
<b>15702</b>	<b>Verwaltungsliegenschaften (0290)</b>	<b>201'100</b>					
3300.40	Pl.Abschr.Hochbauten VV allg.HH	165'500					
3300.60	Pl.Abschr.Mobilien VV allg.HH	35'600					
<b>15703</b>	<b>Polizei (1110)</b>	<b>16'700</b>					
3660.20	Pl.Abschr.Inv.b.an Gde/ZV allg. HH	16'700					
<b>15704</b>	<b>Allgemeines Rechtswesen (1400)</b>	<b>4'300</b>					

**Erfolgsrechnung Einzelkonten nach Institutionen**

Budget / 05.09.2018

Pol. Gemeinde 1.1.2019 - 31.12.2019

BU ER Inst 6stellig

Nummer	Bezeichnung	Budget 2019		Budget 2018		Rechnung 2017	
		Aufwand	Ertrag	Aufwand	Ertrag	Aufwand	Ertrag
3320.90	Pl.Abschr.übr.imm.Anlagen allg.HH	700					
3660.20	Pl.Abschr.Inv.b.an Gde/ZV allg. HH	3'600					
<b>15705</b>	<b>Feuerwehr (1500)</b>	<b>31'100</b>					
3300.40	Pl.Abschr.Hochbauten VV allg.HH	9'400					
3300.60	Pl.Abschr.Mobilien VV allg.HH	20'200					
3660.20	Pl.Abschr.Inv.b.an Gde/ZV allg. HH	1'500					
<b>15706</b>	<b>Militär (1610)</b>	<b>3'700</b>					
3300.40	Pl.Abschr.Hochbauten VV allg.HH	3'700					
<b>15707</b>	<b>Zivilschutz (1620)</b>	<b>25'500</b>					
3300.40	Pl.Abschr.Hochbauten VV allg.HH	13'900					
3300.60	Pl.Abschr.Mobilien VV allg.HH	11'600					
<b>15708</b>	<b>Abschreibungen Informatik Schule (2120)</b>	<b>47'600</b>					
3300.60	Pl.Abschr.Mobilien VV allg.HH	47'600					
<b>15709</b>	<b>Abschreibungen Schulliegenschaften (2170)</b>	<b>1'762'400</b>					
3300.30	Pl.Abschr.übr.Tiefbauten VV allg.HH	33'900					
3300.40	Pl.Abschr.Hochbauten VV allg.HH	1'725'300					
3300.60	Pl.Abschr.Mobilien VV allg.HH	3'200					
<b>15710</b>	<b>Abschreibungen Schulbus</b>	<b>22'400</b>					
3300.60	Pl.Abschr.Mobilien VV allg.HH	22'400					
<b>15711</b>	<b>Sport (3410)</b>	<b>158'300</b>					
3300.30	Pl.Abschr.übr.Tiefbauten VV allg.HH	61'700					
3300.40	Pl.Abschr.Hochbauten VV allg.HH	61'400					
3300.90	Pl.Abschr.übr.Sachanlagen VV allg.HH	35'200					
<b>15712</b>	<b>Freizeit (3420)</b>	<b>11'400</b>					
3300.40	Pl.Abschr.Hochbauten VV allg.HH	11'400					
<b>15713</b>	<b>Kultur n.a.g (3290)</b>	<b>46'900</b>					
3300.40	Pl.Abschr.Hochbauten VV allg.HH	46'900					

**Erfolgsrechnung Einzelkonten nach Institutionen**

Budget / 05.09.2018

Pol. Gemeinde 1.1.2019 - 31.12.2019

BU ER Inst 6stellig

Nummer	Bezeichnung	Budget 2019		Budget 2018		Rechnung 2017	
		Aufwand	Ertrag	Aufwand	Ertrag	Aufwand	Ertrag
<b>15714</b>	<b>Kirchliche Liegenschaften (3506)</b>	<b>27'500</b>					
3660.20	Pl.Abschr.Inv.b.an Gde/ZV allg. HH	27'500					
<b>15715</b>	<b>Alters-, Kranken- und Pflegeheime (4120)</b>	<b>130'300</b>					
3300.40	Pl.Abschr.Hochbauten VV allg.HH	94'200					
3300.60	Pl.Abschr.Mobilien VV allg.HH	12'700					
3660.50	Pl.Abschr.Inv.b.an priv. Untern. allg. HH	23'400					
<b>15716</b>	<b>Asylwesen (5730)</b>	<b>81'400</b>					
3300.40	Pl.Abschr.Hochbauten VV allg.HH	75'300					
3660.50	Pl.Abschr.Inv.b.an priv. Untern. allg. HH	6'100					
<b>15717</b>	<b>Gemeindestrassen (6150)</b>	<b>750'700</b>					
3300.10	Pl.Abschr.Strassen/Verkehrswege VV	617'000					
3300.60	Pl.Abschr.Mobilien VV allg.HH	126'800					
3300.90	Pl.Abschr.übr.Sachanlagen VV allg.HH	6'900					
<b>15718</b>	<b>Privatstrassen (6180)</b>	<b>16'500</b>					
3660.50	Pl.Abschr.Inv.b.an priv. Untern. allg. HH	2'300					
3660.70	Pl.Abschr.Inv.b.an priv. Haushalte allg.	14'200					
<b>15719</b>	<b>Bahninfrastruktur (6210)</b>	<b>700</b>					
3660.00	Pl.Abschr.Inv.b.an Bund	700					
<b>15720</b>	<b>Wasserleitungen (7100)</b>	<b>16'700</b>					
3300.30	Pl.Abschr.übr.Tiefbauten VV allg.HH	16'700					
<b>15722</b>	<b>Gewässerverbauungen (7410)</b>	<b>171'300</b>					
3300.20	Pl.Abschr.Wasserbau VV	171'300					
<b>15723</b>	<b>Arten- und Landschaftsschutz (7500)</b>	<b>2'200</b>					
3300.20	Pl.Abschr.Wasserbau VV	2'200					
<b>15724</b>	<b>Friedhof und Bestattungen (7710)</b>	<b>18'600</b>					
3300.30	Pl.Abschr.übr.Tiefbauten VV allg.HH	3'200					
3300.40	Pl.Abschr.Hochbauten VV allg.HH	15'400					

## Erfolgsrechnung Einzelkonten nach Institutionen

Budget / 05.09.2018

Pol. Gemeinde 1.1.2019 - 31.12.2019

BU ER Inst 6stellig

Nummer	Bezeichnung	Budget 2019		Budget 2018		Rechnung 2017	
		Aufwand	Ertrag	Aufwand	Ertrag	Aufwand	Ertrag
<b>15725</b>	<b>Forstwirtschaft (8200)</b>	<b>2'400</b>					
3300.50	Pl.Abschr.Waldungen VV	2'400					
<b>15726</b>	<b>Elektrizität allgemein (8710)</b>	<b>5'300</b>					
3300.10	Pl.Abschr.Strassen/Verkehrswege VV	300					
3660.20	Pl.Abschr.Inv.b.an Gde/ZV allg. HH	5'000					
<b>15727</b>	<b>Ambulante Krankenpflege (Spitex)</b>	<b>21'700</b>					
3660.50	Pl.Abschr.Inv.b.an priv. Untern. allg. HH	21'700					
<b>93802</b>	<b>Allgemeine Dienste (0220)</b>			<b>40'900</b>		<b>24'860.49</b>	
3300.60	Pl.Abschr.Mobilien VV allg.HH			26'200		18'167.21	
3300.90	Pl.Abschr.übr.Sachanlagen VV allg.HH			6'700		6'693.28	
3320.90	Pl.Abschr.übr.imm.Anlagen allg.HH			8'000			
<b>93803</b>	<b>Verwaltungsliegenschaften (0290)</b>			<b>203'800</b>		<b>232'708.73</b>	<b>14'408.35</b>
3300.40	Pl.Abschr.Hochbauten VV allg.HH			162'100		175'540.10	
3300.60	Pl.Abschr.Mobilien VV allg.HH			41'700		57'168.63	
4660.10	Pl.Auflösung IR-Beiträge Kanton						14'408.35
<b>93811</b>	<b>Polizei (1110)</b>			<b>16'700</b>		<b>16'747.09</b>	
3660.20	Pl.Abschr.Inv.b.an Gde/ZV allg. HH			16'700		16'747.09	
<b>93813</b>	<b>Allgemeines Rechtswesen (1400)</b>			<b>5'400</b>		<b>20'316.16</b>	<b>21'205.96</b>
3320.90	Pl.Abschr.übr.imm.Anlagen allg.HH			1'800		16'737.21	
3660.20	Pl.Abschr.Inv.b.an Gde/ZV allg. HH			3'600		3'578.95	
4660.10	Pl.Auflösung IR-Beiträge Kanton						21'205.96
<b>93815</b>	<b>Feuerwehr (1500)</b>			<b>29'600</b>		<b>32'125.17</b>	<b>2'460.12</b>
3300.40	Pl.Abschr.Hochbauten VV allg.HH			7'900		10'446.14	
3300.60	Pl.Abschr.Mobilien VV allg.HH			20'200		20'223.66	
3660.20	Pl.Abschr.Inv.b.an Gde/ZV allg. HH			1'500		1'455.37	
4660.10	Pl.Auflösung IR-Beiträge Kanton						1'257.77
4660.50	Pl.Auflösung IR-Beiträge priv. Unternehm						1'202.35
<b>93816</b>	<b>Militär (1610)</b>			<b>3'900</b>		<b>3'867.10</b>	
3300.40	Pl.Abschr.Hochbauten VV allg.HH			3'900		3'867.10	



## Erfolgsrechnung Einzelkonten nach Institutionen

Budget / 05.09.2018

Pol. Gemeinde 1.1.2019 - 31.12.2019

BU ER Inst 6stellig

Nummer	Bezeichnung	Budget 2019		Budget 2018		Rechnung 2017	
		Aufwand	Ertrag	Aufwand	Ertrag	Aufwand	Ertrag
<b>93817</b>	<b>Zivilschutz (1620)</b>			<b>9'000</b>		<b>49'314.12</b>	<b>40'400.20</b>
3300.40	Pl.Abschr.Hochbauten VV allg.HH			2'800		27'884.10	
3300.60	Pl.Abschr.Mobilien VV allg.HH			3'500		11'637.00	
3300.90	Pl.Abschr.übr.Sachanlagen VV allg.HH			2'700		9'793.02	
4660.00	Pl.Auflösung IR-Beiträge Bund						25'081.09
4660.10	Pl.Auflösung IR-Beiträge Kanton						12'194.11
4660.50	Pl.Auflösung IR-Beiträge priv. Unternehm						3'125.00
<b>93833</b>	<b>Sport (3410)</b>			<b>151'200</b>		<b>296'396.28</b>	<b>5'606.39</b>
3300.30	Pl.Abschr.übr.Tiefbauten VV allg.HH			57'700		63'345.45	
3300.40	Pl.Abschr.Hochbauten VV allg.HH			58'300		195'310.38	
3300.60	Pl.Abschr.Mobilien VV allg.HH					2'541.11	
3300.90	Pl.Abschr.übr.Sachanlagen VV allg.HH			35'200		35'199.34	
4660.10	Pl.Auflösung IR-Beiträge Kanton						2'750.00
4660.50	Pl.Auflösung IR-Beiträge priv. Unternehm						2'856.39
<b>93834</b>	<b>Freizeit (3420)</b>			<b>18'200</b>		<b>12'107.50</b>	<b>606.06</b>
3300.40	Pl.Abschr.Hochbauten VV allg.HH			18'200		12'107.50	
4660.50	Pl.Auflösung IR-Beiträge priv. Unternehm						606.06
<b>93835</b>	<b>Kultur n.a.g (3290)</b>			<b>104'900</b>		<b>104'950.00</b>	
3300.40	Pl.Abschr.Hochbauten VV allg.HH			104'900		104'950.00	
<b>93837</b>	<b>Kirchliche Liegenschaften (3506)</b>			<b>38'700</b>		<b>38'658.16</b>	
3660.20	Pl.Abschr.Invb.an Gde/ZV allg. HH			38'700		38'658.16	
<b>93841</b>	<b>Alters-, Kranken- und Pflegeheime (4120)</b>			<b>107'200</b>		<b>148'454.32</b>	<b>41'349.09</b>
3300.40	Pl.Abschr.Hochbauten VV allg.HH			54'500		95'760.21	
3300.60	Pl.Abschr.Mobilien VV allg.HH			12'700		12'694.11	
3660.50	Pl.Abschr.Invb.an priv. Untern. allg. HH			40'000		40'000.00	
4660.10	Pl.Auflösung IR-Beiträge Kanton						16'617.64
4660.20	Pl.Auflösung IR-Beiträge Gde/ZV						731.45
4660.50	Pl.Auflösung IR-Beiträge priv. Unternehm						24'000.00
<b>93842</b>	<b>Ambulante Krankenpflege (Spitex)</b>			<b>21'700</b>		<b>21'700.00</b>	
3660.50	Pl.Abschr.Invb.an priv. Untern. allg. HH			21'700		21'700.00	

## Erfolgsrechnung Einzelkonten nach Institutionen

Budget / 05.09.2018

Pol. Gemeinde 1.1.2019 - 31.12.2019

BU ER Inst 6stellig

Nummer	Bezeichnung	Budget 2019		Budget 2018		Rechnung 2017	
		Aufwand	Ertrag	Aufwand	Ertrag	Aufwand	Ertrag
<b>93857</b>	<b>Asylwesen (5730)</b>			<b>74'300</b>		<b>81'336.70</b>	
3300.40	Pl.Abschr.Hochbauten VV allg.HH			68'200		75'257.16	
3660.50	Pl.Abschr.Inv.b.an priv. Untern. allg. HH			6'100		6'079.54	
<b>93860</b>	<b>Gemeindestrassen (6150)</b>			<b>692'600</b>		<b>721'867.24</b>	<b>73'981.92</b>
3300.10	Pl.Abschr.Strassen/Verkehrswege VV			573'700		599'720.47	
3300.30	Pl.Abschr.übr.Tiefbauten VV allg.HH			5'600		5'614.41	
3300.60	Pl.Abschr.Mobilien VV allg.HH			106'400		109'657.08	
3300.90	Pl.Abschr.übr.Sachanlagen VV allg.HH			6'900		6'875.28	
4660.10	Pl.Auflösung IR-Beiträge Kanton						61'635.96
4660.50	Pl.Auflösung IR-Beiträge priv. Unternehmen						1'140.25
4660.70	Pl.Auflösung IR-Beiträge Private HH						11'205.71
<b>93861</b>	<b>Privatstrassen (6180)</b>			<b>16'700</b>		<b>16'681.33</b>	<b>-13.66</b>
3660.50	Pl.Abschr.Inv.b.an priv. Untern. allg. HH			2'500		2'500.00	
3660.70	Pl.Abschr.Inv.b.an priv. Haushalte allg.			14'200		14'181.33	
4660.10	Pl.Auflösung IR-Beiträge Kanton						248.66
4660.70	Pl.Auflösung IR-Beiträge Private HH						-262.32
<b>93864</b>	<b>Bahninfrastruktur (6210)</b>			<b>700</b>		<b>694.45</b>	
3660.00	Pl.Abschr.Inv.b.an Bund			700		694.45	
<b>93870</b>	<b>Wasserleitungen (7100)</b>			<b>14'000</b>		<b>14'042.21</b>	
3300.30	Pl.Abschr.übr.Tiefbauten VV allg.HH			14'000		14'042.21	
<b>93873</b>	<b>Abfallwirtschaft allgemein (7300)</b>			<b>13'500</b>		<b>13'539.12</b>	
3300.40	Pl.Abschr.Hochbauten VV allg.HH			13'500		13'539.12	
<b>93874</b>	<b>Gewässerverbauungen (7410)</b>			<b>170'800</b>		<b>217'759.67</b>	<b>48'027.02</b>
3300.20	Pl.Abschr.Wasserbau VV			170'800		217'759.67	
4660.00	Pl.Auflösung IR-Beiträge Bund						2'017.74
4660.10	Pl.Auflösung IR-Beiträge Kanton						39'340.61
4660.50	Pl.Auflösung IR-Beiträge priv. Unternehmen						1'694.49
4660.70	Pl.Auflösung IR-Beiträge Private HH						4'974.18
<b>93875</b>	<b>Arten- und Landschaftsschutz (7500)</b>			<b>2'200</b>		<b>2'248.76</b>	

## Erfolgsrechnung Einzelkonten nach Institutionen

Budget / 05.09.2018

Pol. Gemeinde 1.1.2019 - 31.12.2019

BU ER Inst 6stellig

Nummer	Bezeichnung	Budget 2019		Budget 2018		Rechnung 2017	
		Aufwand	Ertrag	Aufwand	Ertrag	Aufwand	Ertrag
3300.20	Pl.Abschr.Wasserbau VV			2'200		2'248.76	
<b>93878</b>	<b>Friedhof und Bestattungen (7710)</b>			<b>18'600</b>		<b>15'401.99</b>	
3300.30	Pl.Abschr.übr.Tiefbauten VV allg.HH			3'200			
3300.40	Pl.Abschr.Hochbauten VV allg.HH			15'400		15'401.99	
<b>93882</b>	<b>Forstwirtschaft (8200)</b>			<b>2'400</b>		<b>2'443.63</b>	
3300.50	Pl.Abschr.Waldungen VV			2'400		2'443.63	
<b>93887</b>	<b>Elektrizität allgemein (8710)</b>			<b>5'300</b>		<b>5'292.50</b>	
3300.10	Pl.Abschr.Strassen/Verkehrswege VV			300		292.50	
3660.20	Pl.Abschr.Inv.b.an Gde/ZV allg. HH			5'000		5'000.00	
<b>99010</b>	<b>Abschreibungen Informatik</b>			<b>52'300</b>		<b>62'763.15</b>	
3300.60	Pl.Abschr.Mobilien VV allg.HH			52'300		62'763.15	
<b>99020</b>	<b>Abschreibungen Liegenschaften</b>			<b>1'766'400</b>		<b>1'988'580.38</b>	<b>289'129.16</b>
3300.30	Pl.Abschr.übr.Tiefbauten VV allg.HH			51'100		51'059.93	
3300.40	Pl.Abschr.Hochbauten VV allg.HH			1'712'100		1'901'363.65	
3300.60	Pl.Abschr.Mobilien VV allg.HH			3'200		36'156.80	
4660.10	Pl.Auflösung IR-Beiträge Kanton						288'989.73
4660.70	Pl.Auflösung IR-Beiträge Private HH						139.43
<b>99030</b>	<b>Abschreibungen Schulbus</b>			<b>22'400</b>		<b>22'375.50</b>	
3300.60	Pl.Abschr.Mobilien VV allg.HH			22'400		22'375.50	
<b>17</b>	<b>Zweckgebundene Zuwendungen</b>	<b>1'300</b>	<b>1'300</b>	<b>1'600</b>	<b>1'600</b>	<b>64'216.90</b>	<b>64'216.90</b>
<b>170</b>	<b>Fonds und Legate</b>	<b>1'300</b>	<b>1'300</b>	<b>1'600</b>	<b>1'600</b>	<b>64'216.90</b>	<b>64'216.90</b>
<b>17010</b>	<b>Heimatmuseumfonds</b>	<b>100</b>	<b>100</b>				
3502.00	Einlagen in Legate und Stiftungen des FK	100					
4940.00	Int.Verr.von kalk.Zinsen u.Finanzaufw.		100				
<b>17020</b>	<b>Fonds Altersheim Gossau</b>	<b>300</b>	<b>300</b>				
3502.00	Einlagen in Legate und Stiftungen des FK	300					
4940.00	Int.Verr.von kalk.Zinsen u.Finanzaufw.		300				

**Erfolgsrechnung Einzelkonten nach Institutionen**

Budget / 05.09.2018

Pol. Gemeinde 1.1.2019 - 31.12.2019

BU ER Inst 6stellig

Nummer	Bezeichnung	Budget 2019		Budget 2018		Rechnung 2017	
		Aufwand	Ertrag	Aufwand	Ertrag	Aufwand	Ertrag
<b>17021</b>	<b>Legat A.M.Güttinger</b>	<b>100</b>	<b>100</b>				
3502.00	Einlagen in Legate und Stiftungen des FK	100					
4940.00	Int.Verr.von kalk.Zinsen u.Finanzaufw.		100				
<b>17022</b>	<b>Legat Familie Muggli</b>	<b>100</b>	<b>100</b>				
3502.00	Einlagen in Legate und Stiftungen des FK	100					
4940.00	Int.Verr.von kalk.Zinsen u.Finanzaufw.		100				
<b>17023</b>	<b>Legat Paul Walther-Widmer</b>	<b>100</b>	<b>100</b>				
3502.00	Einlagen in Legate und Stiftungen des FK	100					
4940.00	Int.Verr.von kalk.Zinsen u.Finanzaufw.		100				
<b>17024</b>	<b>Steiger-/Meier Fonds</b>	<b>100</b>	<b>100</b>				
3502.00	Einlagen in Legate und Stiftungen des FK	100					
4940.00	Int.Verr.von kalk.Zinsen u.Finanzaufw.		100				
<b>17030</b>	<b>Strehler- / Gut Fonds</b>	<b>100</b>	<b>100</b>				
3502.00	Einlagen in Legate und Stiftungen des FK	100					
4940.00	Int.Verr.von kalk.Zinsen u.Finanzaufw.		100				
<b>17031</b>	<b>Weber-Bodmer Fonds</b>	<b>400</b>	<b>400</b>				
3502.00	Einlagen in Legate und Stiftungen des FK	400					
4940.00	Int.Verr.von kalk.Zinsen u.Finanzaufw.		400				
<b>95010</b>	<b>Strehler- / Gut Fonds</b>			<b>300</b>	<b>300</b>	<b>40'000.00</b>	<b>40'000.00</b>
3110.00	Anschaffung Büromöbel und -geräte					40'000.00	
3511.00	Einlagen in Fonds des EK			300			
4511.00	Entnahmen aus Fonds EK AH						39'447.10
4940.00	Int.Verr.von kalk.Zinsen u.Finanzaufw.				300		552.90
<b>95020</b>	<b>Weber-Bodmer Fonds</b>			<b>500</b>	<b>500</b>	<b>21'825.25</b>	<b>21'825.25</b>
3110.00	Anschaffung Büromöbel und -geräte					21'825.25	
3511.00	Einlagen in Fonds des EK			500			
4511.00	Entnahmen aus Fonds EK AH						20'748.75
4940.00	Int.Verr.von kalk.Zinsen u.Finanzaufw.				500		1'076.50

**Erfolgsrechnung Einzelkonten nach Institutionen**

Budget / 05.09.2018

Pol. Gemeinde 1.1.2019 - 31.12.2019

BU ER Inst 6stellig

Nummer	Bezeichnung	Budget 2019		Budget 2018		Rechnung 2017	
		Aufwand	Ertrag	Aufwand	Ertrag	Aufwand	Ertrag
<b>96010</b>	<b>Heimatmuseumfonds</b>			<b>100</b>	<b>100</b>	<b>278.45</b>	<b>278.45</b>
3502.00	Einlagen in Legate und Stiftungen des FK			100			
3511.00	Einlagen in Fonds des EK					278.45	
4940.00	Int.Verr.von kalk.Zinsen u.Finanzaufw.				100		278.45
<b>96020</b>	<b>Fonds Altersheim Gossau</b>			<b>300</b>	<b>300</b>	<b>552.05</b>	<b>552.05</b>
3502.00	Einlagen in Legate und Stiftungen des FK			300			
3511.00	Einlagen in Fonds des EK					552.05	
4940.00	Int.Verr.von kalk.Zinsen u.Finanzaufw.				300		552.05
<b>96021</b>	<b>Legat A.M.Güttinger</b>			<b>100</b>	<b>100</b>	<b>140.00</b>	<b>140.00</b>
3502.00	Einlagen in Legate und Stiftungen des FK			100			
3511.00	Einlagen in Fonds des EK					140.00	
4940.00	Int.Verr.von kalk.Zinsen u.Finanzaufw.				100		140.00
<b>96022</b>	<b>Legat Familie Muggli</b>			<b>100</b>	<b>100</b>	<b>1'200.00</b>	<b>1'200.00</b>
3502.00	Einlagen in Legate und Stiftungen des FK			100			
3637.00	Beiträge an private Haushalte					1'200.00	
4511.00	Entnahmen aus Fonds EK AH						1'144.10
4940.00	Int.Verr.von kalk.Zinsen u.Finanzaufw.				100		55.90
<b>96023</b>	<b>Legat Paul Walther-Widmer</b>			<b>100</b>	<b>100</b>	<b>71.15</b>	<b>71.15</b>
3502.00	Einlagen in Legate und Stiftungen des FK			100			
3511.00	Einlagen in Fonds des EK					71.15	
4940.00	Int.Verr.von kalk.Zinsen u.Finanzaufw.				100		71.15
<b>96024</b>	<b>Steiger-/Meier Fonds</b>			<b>100</b>	<b>100</b>	<b>150.00</b>	<b>150.00</b>
3130.00	Dienstleistungen Dritter					150.00	
3502.00	Einlagen in Legate und Stiftungen des FK			100			
4511.00	Entnahmen aus Fonds EK AH						97.75
4940.00	Int.Verr.von kalk.Zinsen u.Finanzaufw.				100		52.25
<b>18</b>	<b>Buchgewinne/Verluste</b>	<b>105'100</b>	<b>426'300</b>	<b>104'800</b>	<b>426'300</b>	<b>220'418.05</b>	<b>464'776.95</b>
	Nettoergebnis	321'200		321'500		244'358.90	
<b>182</b>	<b>Grundstücke/Baurechte</b>	<b>105'100</b>	<b>426'300</b>	<b>104'800</b>	<b>426'300</b>	<b>220'418.05</b>	<b>464'776.95</b>
	Nettoergebnis	321'200		321'500		244'358.90	

**Erfolgsrechnung Einzelkonten nach Institutionen**

Budget / 05.09.2018

Pol. Gemeinde 1.1.2019 - 31.12.2019

BU ER Inst 6stellig

Nummer	Bezeichnung	Budget 2019		Budget 2018		Rechnung 2017	
		Aufwand	Ertrag	Aufwand	Ertrag	Aufwand	Ertrag
<b>18200</b>	<b>Grundstücke/Baurechte</b>	<b>105'100</b>	<b>426'300</b>				
3940.00	Int.Verr.von kalk.Zins u.Finanzaufwand	105'100					
4430.00	Pacht- u.Mietzinse Liegenschaften FV		426'300				
<b>94200</b>	<b>Grundeigentum Finanzvermögen</b>			<b>24'800</b>		<b>49'629.50</b>	
3940.00	Int.Verr.von kalk.Zins u.Finanzaufwand			24'800		49'629.50	
<b>97100</b>	<b>Grundstücke/Baurechte</b>			<b>80'000</b>	<b>426'300</b>	<b>159'980.45</b>	<b>464'776.95</b>
3940.00	Int.Verr.von kalk.Zins u.Finanzaufwand			80'000		159'980.45	
4430.00	Pacht- u.Mietzinse Liegenschaften FV				426'300		464'776.95
<b>97110</b>	<b>Gewinne/Verluste/WB Liegenschaften FV</b>					<b>10'808.10</b>	
3411.40	Real.Verl.auf Gebäuden FV					10'808.10	
<b>19</b>	<b>Abteilungsdienste Finanzen und Steuern/Beiträge</b>	<b>870'000</b>	<b>727'000</b>	<b>874'500</b>	<b>691'200</b>	<b>952'495.20</b>	<b>738'737.35</b>
	Nettoergebnis		143'000		183'300		213'757.85
<b>193</b>	<b>Beiträge</b>		<b>727'000</b>		<b>691'200</b>		<b>733'737.35</b>
	Nettoergebnis	727'000		691'200		733'737.35	
<b>19300</b>	<b>Beiträge allgemein</b>		<b>720'000</b>				
4604.00	Ant.an Ertr.öff.Untern.		720'000				
<b>19310</b>	<b>CO2-Abgabe</b>		<b>7'000</b>				
4699.10	Rückerstattung CO2-Abgabe		7'000				
<b>98000</b>	<b>Beiträge allgemein</b>				<b>685'400</b>		<b>726'725.90</b>
4461.00	Finanzertrag von öffentl. Unternehmungen				685'400		726'725.90
<b>98010</b>	<b>CO2-Abgabe</b>				<b>3'000</b>		<b>3'939.50</b>
4699.10	Rückerstattung CO2-Abgabe				3'000		3'939.50
<b>98020</b>	<b>CO2-Abgabe (Schule)</b>				<b>2'800</b>		<b>3'071.95</b>
4699.10	Rückerstattung CO2-Abgabe				2'800		3'071.95
<b>195</b>	<b>Abteilungsdienste / Projekte</b>	<b>870'000</b>		<b>874'500</b>		<b>952'495.20</b>	<b>5'000.00</b>

## Erfolgsrechnung Einzelkonten nach Institutionen

Budget / 05.09.2018

Pol. Gemeinde 1.1.2019 - 31.12.2019

BU ER Inst 6stellig

Nummer	Bezeichnung	Budget 2019		Budget 2018		Rechnung 2017	
		Aufwand	Ertrag	Aufwand	Ertrag	Aufwand	Ertrag
	Nettoergebnis		870'000		874'500		947'495.20
<b>19500</b>	<b>Abteilungsdienste Finanz-/Steuerabteilung</b>	<b>870'000</b>					
3910.00	Int.Verr.v.Dienstleistungen	870'000					
<b>99100</b>	<b>Abteilungsdienste Allgemein</b>			<b>874'500</b>		<b>952'495.20</b>	<b>5'000.00</b>
3010.00	Löhne des Verwaltungs- u.Betriebspers.			720'000		784'951.35	
3050.00	AG-Beitr.AHV,IV,EO,ALV, Verw.Kosten			45'400		43'521.50	
3052.00	AG-Beiträge an Pensionskassen			72'000		83'420.30	
3053.00	AG-Beiträge an Unfall-/Personal-Haftpfl.			7'200		8'919.05	
3054.00	AG-Beiträge an Familienausgleichskasse			7'200		7'295.15	
3055.00	AG-Beiträge an Krankentaggeldvers.			16'700		15'331.35	
3090.00	Aus- und Weiterbildung des Personals			4'500		3'859.20	
3130.00	Dienstleistungen Dritter					3'891.80	
3170.00	Reisekosten und Spesen			1'500		1'305.50	
4260.00	Rückerstattungen und Kostenbeteiligungen Dritter						5'000.00
<b>2</b>	<b>Bildung</b>	<b>18'349'800</b>	<b>753'100</b>	<b>18'840'600</b>	<b>715'000</b>	<b>18'199'040.36</b>	<b>839'925.30</b>
	Nettoergebnis		17'596'700		18'125'600		17'359'115.06
<b>21</b>	<b>Obligatorische Schule</b>	<b>18'349'800</b>	<b>753'100</b>	<b>18'840'600</b>	<b>715'000</b>	<b>18'199'040.36</b>	<b>839'925.30</b>
	Nettoergebnis		17'596'700		18'125'600		17'359'115.06
<b>211</b>	<b>Kindergarten</b>	<b>1'299'800</b>	<b>12'800</b>	<b>1'097'800</b>		<b>1'122'477.93</b>	
	Nettoergebnis		1'287'000		1'097'800		1'122'477.93
<b>20000</b>	<b>Kindergarten</b>			<b>1'042'000</b>		<b>1'078'043.86</b>	
3020.00	Löhne der Lehrpersonen					27'344.65	
3020.01	Löhne Vikariate					16'021.50	
3050.00	AG-Beitr.AHV,IV,EO,ALV, Verw.Kosten					2'415.20	
3052.00	AG-Beiträge an Pensionskassen					1'790.85	
3053.00	AG-Beiträge an Unfall-/Personal-Haftpfl.					103.35	
3054.00	AG-Beiträge an Familienausgleichskasse					417.95	
3055.00	AG-Beiträge an Krankentaggeldvers.					423.90	
3611.00	Entsch.an Kanton u.Konkordate			982'000		986'249.62	
3611.01	Entsch. Vikariate an Kanton			60'000		43'276.84	

**Erfolgsrechnung Einzelkonten nach Institutionen**

Budget / 05.09.2018

Pol. Gemeinde 1.1.2019 - 31.12.2019

BU ER Inst 6stellig

Nummer	Bezeichnung	Budget 2019		Budget 2018		Rechnung 2017	
		Aufwand	Ertrag	Aufwand	Ertrag	Aufwand	Ertrag
<b>20030</b>	<b>SL Kindergarten</b>			<b>55'800</b>		<b>44'434.07</b>	
3104.00	Lehrmittel			28'700		25'668.06	
3105.00	Lebensmittel			2'900		2'419.30	
3119.00	Ansch.v.übr.nicht aktivierbaren Anlagen			7'000		8'617.65	
3130.00	Dienstleistungen Dritter			900			
3159.00	Unterhalt übrige mobile Anlagen			3'100		887.61	
3171.00	Exkursionen, Schulreisen und Lager			13'200		6'841.45	
<b>21100</b>	<b>Kindergarten</b>	<b>1'202'600</b>	<b>12'800</b>				
3020.01	Löhne Vikariate	10'000					
3050.00	AG-Beitr.AHV,IV,EO,ALV, Verw.Kosten	600					
3053.00	AG-Beiträge an Unfall-/Personal-Haftpfl.	200					
3054.00	AG-Beiträge an Familienausgleichskasse	100					
3055.00	AG-Beiträge an Krankentaggeldvers.	200					
3130.00	Dienstleistungen Dritter	4'100					
3611.00	Entsch.an Kanton u.Konkordate	1'147'400					
3611.01	Entsch. Vikariate an Kanton	40'000					
4612.00	Entsch.von Gemeinden u. Zweckverbänden		12'800				
<b>21110</b>	<b>SL Kindergarten</b>	<b>97'200</b>					
3090.20	Aus- und Weiterbildung des Personals	19'400					
3099.20	Übriger Personalaufwand	2'300					
3101.20	Betriebs-, Verbrauchsmaterial	32'100					
3103.20	Fachliteratur, Zeitschriften	1'200					
3104.20	Lehrmittel	3'300					
3105.20	Lebensmittel	5'500					
3119.20	Ansch.v.übr.nicht aktivierbaren Anlagen	13'000					
3130.20	Dienstleistungen Dritter	4'600					
3130.21	Projekte (Schule)	300					
3159.20	Unterhalt übrige mobile Anlagen	2'200					
3171.21	Schulreisen/Exkursionen/Skitage	13'300					
<b>212</b>	<b>Primarschule</b>	<b>7'667'500</b>	<b>51'700</b>	<b>5'877'300</b>	<b>47'800</b>	<b>5'516'892.93</b>	<b>62'069.95</b>
	Nettoergebnis		7'615'800		5'829'500		5'454'822.98
<b>21200</b>	<b>Primarschule</b>	<b>6'730'500</b>	<b>28'000</b>				
3010.00	Löhne des Verwaltungs- u.Betriebspers.	184'100					



## Erfolgsrechnung Einzelkonten nach Institutionen

Budget / 05.09.2018

Pol. Gemeinde 1.1.2019 - 31.12.2019

BU ER Inst 6stellig

Nummer	Bezeichnung	Budget 2019		Budget 2018		Rechnung 2017	
		Aufwand	Ertrag	Aufwand	Ertrag	Aufwand	Ertrag
3020.00	Löhne der Lehrpersonen	773'000					
3020.01	Löhne Vikariate	50'000					
3050.00	AG-Beitr.AHV,IV,EO,ALV, Verw.Kosten	48'100					
3052.00	AG-Beiträge an Pensionskassen	50'800					
3053.00	AG-Beiträge an Unfall-/Personal-Haftpfl.	4'400					
3054.00	AG-Beiträge an Familienausgleichskasse	8'700					
3055.00	AG-Beiträge an Krankentaggeldvers.	10'900					
3104.00	Lehrmittel	4'500					
3130.00	Dienstleistungen Dritter	114'500					
3611.00	Entsch.an Kanton u.Konkordate	5'281'500					
3611.01	Entsch. Vikariate an Kanton	200'000					
4631.00	Beiträge vom Kanton u.Konkordaten		28'000				
<b>21210</b>	<b>SL Primarschule</b>	<b>937'000</b>	<b>23'700</b>				
3090.20	Aus- und Weiterbildung des Personals	115'000					
3099.20	Übriger Personalaufwand	19'800					
3101.20	Betriebs-, Verbrauchsmaterial	150'500					
3103.20	Fachliteratur, Zeitschriften	12'700					
3104.20	Lehrmittel	99'200					
3119.20	Ansch.v.übr.nicht aktivierbaren Anlagen	45'000					
3130.20	Dienstleistungen Dritter	246'700					
3130.21	Projekte (Schule)	47'600					
3159.20	Unterhalt übrige mobile Anlagen	15'900					
3171.21	Schulreisen/Exkursionen/Skitage	80'600					
3171.22	Klassenlager	77'700					
3612.20	Entsch.an Gde u.Zweckverbände	26'300					
4260.02	Elternbeiträge an Klassenlager		23'700				
<b>23000</b>	<b>Primarschule</b>			<b>5'051'600</b>	<b>25'900</b>	<b>4'761'108.83</b>	<b>29'475.00</b>
3020.00	Löhne der Lehrpersonen			177'000		148'754.40	
3020.01	Löhne Vikariate			50'000		48'163.00	
3050.00	AG-Beitr.AHV,IV,EO,ALV, Verw.Kosten			13'800		10'271.45	
3052.00	AG-Beiträge an Pensionskassen			23'400		3'371.40	
3053.00	AG-Beiträge an Unfall-/Personal-Haftpfl.			1'600		610.55	
3054.00	AG-Beiträge an Familienausgleichskasse			3'000		1'782.15	
3055.00	AG-Beiträge an Krankentaggeldvers.			4'500		1'028.65	
3104.00	Lehrmittel			1'000		228.00	

## Erfolgsrechnung Einzelkonten nach Institutionen

Budget / 05.09.2018

Pol. Gemeinde 1.1.2019 - 31.12.2019

BU ER Inst 6stellig

Nummer	Bezeichnung	Budget 2019		Budget 2018		Rechnung 2017	
		Aufwand	Ertrag	Aufwand	Ertrag	Aufwand	Ertrag
3130.00	Dienstleistungen Dritter			107'500		98'075.70	
3611.00	Entsch.an Kanton u.Konkordate			4'344'000		4'295'663.21	
3611.01	Entsch. Vikariate an Kanton			325'800		153'160.32	
4611.00	Entsch.von Kanton u.Konkordaten				5'500		9'075.00
4612.00	Entsch.von Gemeinden u. Zweckverbänden				20'400		20'400.00
<b>23030</b>	<b>SL Primarschule</b>			<b>825'700</b>	<b>21'900</b>	<b>755'784.10</b>	<b>32'594.95</b>
3090.20	Aus- und Weiterbildung des Personals			64'900		70'186.75	
3099.20	Übriger Personalaufwand			14'600		13'674.80	
3101.20	Betriebs-, Verbrauchsmaterial			188'200		201'013.52	
3103.20	Fachliteratur, Zeitschriften			13'400		14'011.28	
3104.20	Lehrmittel			90'300		95'771.53	
3111.20	Ansch.App.,Masch.,Geräte,Fahrz.,Werkz.			30'000		18'788.27	
3119.20	Ansch.v.übr.nicht aktivierbaren Anlagen			20'800		12'761.40	
3130.20	Dienstleistungen Dritter			67'700		66'130.13	
3132.20	Honorare ext.Berater,Gutachter,Fachexp.			6'000		1'749.60	
3159.20	Unterhalt übrige mobile Anlagen			14'700		18'099.05	
3171.21	Schulreisen/Exkursionen/Skitage			76'100		38'517.45	
3171.22	Klassenlager			73'000		54'869.57	
3612.20	Entsch.an Gde u.Zweckverbände			166'000		150'210.75	
4260.00	Rückerstattungen und Kostenbeteiligungen Dritter						18'464.95
4260.05	Elternbeiträge an Klassenlager				21'900		14'130.00
<b>213</b>	<b>Sekundarschule</b>	<b>3'668'000</b>	<b>142'100</b>	<b>3'468'900</b>	<b>89'700</b>	<b>3'707'371.92</b>	<b>109'606.80</b>
	Nettoergebnis		3'525'900		3'379'200		3'597'765.12
<b>21300</b>	<b>Sekundarschule</b>	<b>3'005'300</b>	<b>95'300</b>				
3010.00	Löhne des Verwaltungs- u.Betriebspers.	26'000					
3020.00	Löhne der Lehrpersonen	38'900					
3020.01	Löhne Vikariate	10'000					
3050.00	AG-Beitr.AHV,IV,EO,ALV, Verw.Kosten	4'600					
3052.00	AG-Beiträge an Pensionskassen	4'500					
3053.00	AG-Beiträge an Unfall-/Personal-Haftpfl.	400					
3054.00	AG-Beiträge an Familienausgleichskasse	800					
3055.00	AG-Beiträge an Krankentaggeldvers.	1'000					
3104.00	Lehrmittel	4'300					
3130.00	Dienstleistungen Dritter	3'800					

## Erfolgsrechnung Einzelkonten nach Institutionen

Budget / 05.09.2018

Pol. Gemeinde 1.1.2019 - 31.12.2019

BU ER Inst 6stellig

Nummer	Bezeichnung	Budget 2019		Budget 2018		Rechnung 2017	
		Aufwand	Ertrag	Aufwand	Ertrag	Aufwand	Ertrag
3611.00	Entsch.an Kanton u.Konkordate	2'482'100					
3611.01	Entsch. Vikariate an Kanton	30'000					
3634.01	Beiträge BWS/Kunst- + Sportschule	208'900					
3634.02	Beiträge Untergymnasium	190'000					
4260.00	Rückerstattungen und Kostenbeteiligungen Dritter		29'300				
4612.00	Entsch.von Gemeinden u. Zweckverbänden		50'000				
4631.00	Beiträge vom Kanton u.Konkordaten		16'000				
<b>21310</b>	<b>SL Sekundarschule</b>	<b>662'700</b>	<b>46'800</b>				
3090.20	Aus- und Weiterbildung des Personals	33'600					
3099.20	Übriger Personalaufwand	8'400					
3101.20	Betriebs-, Verbrauchsmaterial	129'300					
3103.20	Fachliteratur, Zeitschriften	5'400					
3104.20	Lehrmittel	71'300					
3119.20	Ansch.v.übr.nicht aktivierbaren Anlagen	45'700					
3130.20	Dienstleistungen Dritter	137'700					
3130.21	Projekte (Schule)	15'000					
3132.20	Honorare ext.Berater,Gutachter,Fachexp.	35'500					
3159.20	Unterhalt übrige mobile Anlagen	15'000					
3171.21	Schulreisen/Exkursionen/Skitage	31'300					
3171.22	Klassenlager	103'100					
3171.23	Skilager	18'000					
3171.24	Schulsporttage	12'000					
3634.20	Beiträge an öff.Unternehmungen	1'400					
4260.02	Elternbeiträge an Klassenlager		30'300				
4260.03	Elternbeiträge an Skilager		12'600				
4260.06	Rückerstattungen Dritter (Schule)		3'900				
<b>25000</b>	<b>Sekundarschule</b>			<b>2'916'400</b>	<b>52'600</b>	<b>3'142'172.98</b>	<b>57'406.80</b>
3020.00	Löhne der Lehrpersonen			65'000		214'752.70	
3020.01	Löhne Vikariate			10'000		20'534.10	
3050.00	AG-Beitr.AHV,IV,EO,ALV, Verw.Kosten			4'600		14'039.15	
3052.00	AG-Beiträge an Pensionskassen			8'300		23'475.50	
3053.00	AG-Beiträge an Unfall-/Personal-Haftpfl.			500		1'281.70	
3054.00	AG-Beiträge an Familienausgleichskasse			800		2'429.30	
3055.00	AG-Beiträge an Krankentaggeldvers.			1'500		4'008.05	
3611.00	Entsch.an Kanton u.Konkordate			2'306'000		2'243'344.59	

## Erfolgsrechnung Einzelkonten nach Institutionen

Budget / 05.09.2018

Pol. Gemeinde 1.1.2019 - 31.12.2019

BU ER Inst 6stellig

Nummer	Bezeichnung	Budget 2019		Budget 2018		Rechnung 2017	
		Aufwand	Ertrag	Aufwand	Ertrag	Aufwand	Ertrag
3611.01	Entsch. Vikariate an Kanton			109'200		29'712.24	
3634.01	Beiträge BWS/Kunst- + Sportschule			192'100		244'595.65	
3634.02	Beiträge Untergymnasium			218'400		344'000.00	
4260.00	Rückerstattungen und Kostenbeteiligungen Dritter				24'600		29'406.80
4612.00	Entsch.von Gemeinden u. Zweckverbänden				28'000		28'000.00
<b>25010</b>	<b>Gossau Berg</b>			<b>552'500</b>	<b>37'100</b>	<b>565'198.94</b>	<b>52'200.00</b>
3090.00	Aus- und Weiterbildung des Personals			29'000		21'679.65	
3099.00	Übriger Personalaufwand			5'700		5'789.25	
3101.00	Betriebs-, Verbrauchsmaterial			186'700		195'229.63	
3103.00	Fachliteratur, Zeitschriften			6'000		3'885.49	
3104.00	Lehrmittel			63'000		64'922.03	
3111.00	Ansch.App.,Masch.,Geräte,Fahrz.,Werkz.			11'000		15'518.70	
3119.00	Ansch.v.übr.nicht aktivierbaren Anlagen			4'000			
3132.00	Honorare ext.Berater,Gutachter,Fachexp.			49'000		44'016.75	
3159.00	Unterhalt übrige mobile Anlagen			11'000		15'313.76	
3171.01	Schulreisen/Exkursionen/Skitage			28'700		22'386.65	
3171.02	Klassenlager			78'400		70'324.81	
3171.03	Skilager			18'000		19'267.80	
3171.04	Schulsporttage (OL, RoC)			12'000		26'961.62	
3612.00	Entsch.an Gde u.Zweckverbände			50'000		59'902.80	
4260.00	Rückerstattungen und Kostenbeteiligungen Dritter				3'000		10'256.00
4260.01	Elternbeiträge an Skitage/Sporttage						5'300.00
4260.02	Elternbeiträge an Klassenlager				21'500		24'234.00
4260.03	Elternbeiträge an Skilager				12'600		12'410.00
<b>214</b>	<b>Musikschule</b>	<b>433'000</b>		<b>440'700</b>		<b>425'787.00</b>	
	Nettoergebnis		433'000		440'700		425'787.00
<b>21400</b>	<b>Musikschulen</b>	<b>433'000</b>					
3119.00	Ansch.v.übr.nicht aktivierbaren Anlagen	500					
3159.00	Unterhalt übrige mobile Anlagen	4'500					
3632.00	Beiträge an Gde u. Zweckverbände	425'000					
3637.00	Beiträge an private Haushalte	3'000					
<b>28000</b>	<b>Musikschulen</b>			<b>440'700</b>		<b>425'787.00</b>	
3159.00	Unterhalt übrige mobile Anlagen			5'000		12'897.00	

**Erfolgsrechnung Einzelkonten nach Institutionen**

Budget / 05.09.2018

Pol. Gemeinde 1.1.2019 - 31.12.2019

BU ER Inst 6stellig

Nummer	Bezeichnung	Budget 2019		Budget 2018		Rechnung 2017	
		Aufwand	Ertrag	Aufwand	Ertrag	Aufwand	Ertrag
3632.00	Beiträge an Gde u. Zweckverbände			430'700		410'713.00	
3637.00	Beiträge an private Haushalte			5'000		2'177.00	
<b>215</b>	<b>Informatik</b>	<b>404'400</b>		<b>403'600</b>	<b>-1'000</b>	<b>204'273.85</b>	
	Nettoergebnis		404'400		404'600		204'273.85
<b>21500</b>	<b>Informatik</b>	<b>404'400</b>					
3010.00	Löhne des Verwaltungs- u. Betriebspers.	130'000					
3050.00	AG-Beitr.AHV,IV,EO,ALV, Verw.Kosten	8'100					
3052.00	AG-Beiträge an Pensionskassen	9'100					
3053.00	AG-Beiträge an Unfall-/Personal-Haftpfl.	800					
3054.00	AG-Beiträge an Familienausgleichskasse	1'600					
3055.00	AG-Beiträge an Krankentaggeldvers.	2'000					
3090.00	Aus- und Weiterbildung des Personals	1'500					
3113.00	Ansch.Hardware	82'600					
3118.00	Ansch.von imm. Anlagen	11'000					
3130.00	Dienstleistungen Dritter	67'400					
3153.00	Unterh.Informatik (Hardware)	5'000					
3158.00	Unterhalt immaterielle Anlagen	78'300					
3162.00	Raten für operatives Leasing	7'000					
<b>26000</b>	<b>Informatik</b>			<b>403'600</b>	<b>-1'000</b>	<b>204'273.85</b>	
3010.00	Löhne des Verwaltungs- u. Betriebspers.			142'000			
3050.00	AG-Beitr.AHV,IV,EO,ALV, Verw.Kosten			7'100			
3052.00	AG-Beiträge an Pensionskassen			14'200			
3053.00	AG-Beiträge an Unfall-/Personal-Haftpfl.			900			
3054.00	AG-Beiträge an Familienausgleichskasse			1'400			
3055.00	AG-Beiträge an Krankentaggeldvers.			2'800			
3113.00	Ansch.Hardware			83'700		77'930.15	
3118.00	Ansch.von imm. Anlagen			11'000		9'969.40	
3130.00	Dienstleistungen Dritter			15'700		12'105.60	
3153.00	Unterh.Informatik (Hardware)			35'000		38'319.75	
3158.00	Unterhalt immaterielle Anlagen			89'800		65'948.95	
4260.00	Rückerstattungen und Kostenbeteiligungen Dritter				-1'000		
<b>216</b>	<b>Tagesstrukturen</b>	<b>297'700</b>	<b>227'000</b>	<b>240'400</b>	<b>186'000</b>	<b>238'159.40</b>	<b>173'940.35</b>
	Nettoergebnis		70'700		54'400		64'219.05

**Erfolgsrechnung Einzelkonten nach Institutionen**

Budget / 05.09.2018

Pol. Gemeinde 1.1.2019 - 31.12.2019

BU ER Inst 6stellig

Nummer	Bezeichnung	Budget 2019		Budget 2018		Rechnung 2017	
		Aufwand	Ertrag	Aufwand	Ertrag	Aufwand	Ertrag
<b>21600</b>	<b>Tagesstrukturen</b>	<b>297'700</b>	<b>227'000</b>				
3010.00	Löhne des Verwaltungs- u. Betriebspers.	152'400					
3050.00	AG-Beitr.AHV,IV,EO,ALV, Verw.Kosten	9'400					
3052.00	AG-Beiträge an Pensionskassen	10'700					
3053.00	AG-Beiträge an Unfall-/Personal-Haftpfl.	900					
3054.00	AG-Beiträge an Familienausgleichskasse	1'800					
3055.00	AG-Beiträge an Krankentaggeldvers.	2'300					
3090.00	Aus- und Weiterbildung des Personals	17'000					
3101.00	Betriebs-, Verbrauchsmaterial	10'800					
3130.00	Dienstleistungen Dritter	92'400					
4260.00	Rückerstattungen und Kostenbeteiligungen Dritter		227'000				
<b>40000</b>	<b>Tagesstrukturen</b>			<b>240'400</b>	<b>186'000</b>	<b>238'159.40</b>	<b>173'940.35</b>
3010.00	Löhne des Verwaltungs- u. Betriebspers.			131'000		134'598.70	
3050.00	AG-Beitr.AHV,IV,EO,ALV, Verw.Kosten			8'300		8'247.05	
3052.00	AG-Beiträge an Pensionskassen			6'600		10'337.80	
3053.00	AG-Beiträge an Unfall-/Personal-Haftpfl.			700		788.85	
3054.00	AG-Beiträge an Familienausgleichskasse			1'600		1'422.25	
3055.00	AG-Beiträge an Krankentaggeldvers.			2'600		2'628.40	
3090.00	Aus- und Weiterbildung des Personals			3'000		2'100.00	
3101.00	Betriebs-, Verbrauchsmaterial			9'500		6'459.15	
3130.00	Dienstleistungen Dritter			77'100		71'577.20	
4240.00	Benützungsgebühren und Dienstleistungen				186'000		173'940.35
<b>217</b>	<b>Schulleitung/Schulverwaltung</b>	<b>2'279'500</b>		<b>2'371'000</b>		<b>2'195'019.94</b>	
	Nettoergebnis		2'279'500		2'371'000		2'195'019.94
<b>21700</b>	<b>Schulleitung</b>	<b>735'900</b>					
3090.00	Aus- und Weiterbildung des Personals	23'300					
3099.00	Übriger Personalaufwand	400					
3611.00	Entsch.an Kanton u.Konkordate	712'200					
<b>21701</b>	<b>Schulverwaltung</b>	<b>821'700</b>					
3010.00	Löhne des Verwaltungs- u. Betriebspers.	492'600					
3050.00	AG-Beitr.AHV,IV,EO,ALV, Verw.Kosten	30'500					
3052.00	AG-Beiträge an Pensionskassen	34'500					

**Erfolgsrechnung Einzelkonten nach Institutionen**

Budget / 05.09.2018

Pol. Gemeinde 1.1.2019 - 31.12.2019

BU ER Inst 6stellig

Nummer	Bezeichnung	Budget 2019		Budget 2018		Rechnung 2017	
		Aufwand	Ertrag	Aufwand	Ertrag	Aufwand	Ertrag
3053.00	AG-Beiträge an Unfall-/Personal-Haftpfl.	3'000					
3054.00	AG-Beiträge an Familienausgleichskasse	5'900					
3055.00	AG-Beiträge an Krankentaggeldvers.	7'400					
3090.00	Aus- und Weiterbildung des Personals	5'000					
3091.00	Personalwerbung	4'000					
3099.00	Übriger Personalaufwand	10'000					
3100.00	Büromaterial	13'300					
3102.00	Drucksachen, Publikationen	9'000					
3103.00	Fachliteratur, Zeitschriften	900					
3110.00	Anschaffung Büromöbel und -geräte	1'000					
3130.00	Dienstleistungen Dritter	19'600					
3132.00	Honorare ext.Berater,Gutachter,Fachexp.	44'000					
3150.00	Unterh.Büromöbel und -geräte	500					
3159.00	Unterhalt übrige mobile Anlagen	1'200					
3160.00	Miete und Pacht Liegenschaften	42'700					
3162.00	Raten für operatives Leasing	64'000					
3170.00	Reisekosten und Spesen	3'500					
3611.00	Entsch.an Kanton u.Konkordate	2'000					
3636.00	Beiträge an priv.Org.o.EZ	27'100					
<b>21710</b>	<b>Volkschule allgemeines</b>	<b>721'900</b>					
3010.00	Löhne des Verwaltungs- u.Betriebspers.	75'000					
3050.00	AG-Beitr.AHV,IV,EO,ALV, Verw.Kosten	4'700					
3052.00	AG-Beiträge an Pensionskassen	5'300					
3053.00	AG-Beiträge an Unfall-/Personal-Haftpfl.	500					
3054.00	AG-Beiträge an Familienausgleichskasse	900					
3055.00	AG-Beiträge an Krankentaggeldvers.	1'100					
3090.00	Aus- und Weiterbildung des Personals	4'000					
3101.00	Betriebs-, Verbrauchsmaterial	7'000					
3110.00	Anschaffung Büromöbel und -geräte	50'000					
3130.00	Dienstleistungen Dritter	40'300					
3132.00	Honorare ext.Berater,Gutachter,Fachexp.	4'000					
3134.00	Sachversicherungsprämien	1'200					
3151.00	Unterh.App.,Masch.,Geräte,Fahrz.,Werkz.	12'000					
3170.00	Reisekosten und Spesen	10'400					
3612.00	Entsch.an Gde u.Zweckverbände	201'000					
3632.00	Beiträge an Gde u. Zweckverbände	302'500					

## Erfolgsrechnung Einzelkonten nach Institutionen

Budget / 05.09.2018

Pol. Gemeinde 1.1.2019 - 31.12.2019

BU ER Inst 6stellig

Nummer	Bezeichnung	Budget 2019		Budget 2018		Rechnung 2017	
		Aufwand	Ertrag	Aufwand	Ertrag	Aufwand	Ertrag
3635.00	Beiträge an private Unternehmungen	2'000					
<b>52000</b>	<b>Schulverwaltung</b>			<b>1'964'900</b>		<b>1'822'308.94</b>	
3000.00	Entsch. Tag-/Sitzungsg. Behörden/Kommissionen			228'000		214'634.40	
3010.00	Löhne des Verwaltungs- u. Betriebspers.			522'000		500'201.90	
3010.09	Erstattung von Lohn des Verwaltungspersonals					-21'697.50	
3050.00	AG-Beitr.AHV,IV,EO,ALV, Verw.Kosten			46'500		42'586.00	
3052.00	AG-Beiträge an Pensionskassen			90'000		89'037.05	
3053.00	AG-Beiträge an Unfall-/Personal-Haftpfl.			5'700		3'971.35	
3054.00	AG-Beiträge an Familienausgleichskasse			9'000		7'449.35	
3055.00	AG-Beiträge an Krankentaggeldvers.			15'000		11'739.20	
3090.00	Aus- und Weiterbildung des Personals			33'500		20'361.50	
3091.00	Personalwerbung			4'000		4'215.05	
3099.00	Übriger Personalaufwand			25'500		21'041.40	
3100.00	Büromaterial			7'000		6'540.55	
3101.00	Betriebs-, Verbrauchsmaterial			12'000		13'353.05	
3102.00	Drucksachen, Publikationen			9'000		4'166.75	
3103.00	Fachliteratur, Zeitschriften			1'300		822.90	
3110.00	Anschaffung Büromöbel und -geräte			3'000			
3119.00	Ansch.v.übr.nicht aktivierbaren Anlagen			2'000		315.35	
3130.00	Dienstleistungen Dritter			11'600		11'622.00	
3132.00	Honorare ext.Berater,Gutachter,Fachexp.			89'000		83'094.10	
3150.00	Unterh.Büromöbel und -geräte			500		-691.20	
3159.00	Unterhalt übrige mobile Anlagen			1'200		798.15	
3170.00	Reisekosten und Spesen			8'000		6'259.60	
3611.00	Entsch.an Kanton u.Konkordate			717'000		680'838.59	
3612.00	Entsch.an Gde u.Zweckverbände			97'000		97'000.00	
3636.00	Beiträge an priv.Org.o.EZ			27'100		24'649.40	
<b>61000</b>	<b>Volksschule allgemeines</b>			<b>406'100</b>		<b>372'711.00</b>	
3010.00	Löhne des Verwaltungs- u. Betriebspers.			75'000		69'984.65	
3050.00	AG-Beitr.AHV,IV,EO,ALV, Verw.Kosten			4'500		2'910.40	
3052.00	AG-Beiträge an Pensionskassen			3'800		2'507.20	
3053.00	AG-Beiträge an Unfall-/Personal-Haftpfl.			400		447.00	
3054.00	AG-Beiträge an Familienausgleichskasse			800		533.20	
3055.00	AG-Beiträge an Krankentaggeldvers.			800		755.10	
3090.00	Aus- und Weiterbildung des Personals			1'600		525.00	



## Erfolgsrechnung Einzelkonten nach Institutionen

Budget / 05.09.2018

Pol. Gemeinde 1.1.2019 - 31.12.2019

BU ER Inst 6stellig

Nummer	Bezeichnung	Budget 2019		Budget 2018		Rechnung 2017	
		Aufwand	Ertrag	Aufwand	Ertrag	Aufwand	Ertrag
3101.00	Betriebs-, Verbrauchsmaterial			7'000		5'737.00	
3130.00	Dienstleistungen Dritter			33'000		31'838.40	
3132.00	Honorare ext.Berater,Gutachter,Fachexp.			4'000		1'569.60	
3134.00	Sachversicherungsprämien			10'700		9'854.40	
3151.00	Unterh.App.,Masch.,Geräte,Fahrz.,Werkz.			12'000		8'089.05	
3632.00	Beiträge an Gde u. Zweckverbände			252'500		237'960.00	
<b>218</b>	<b>Sonderschulen</b>	<b>2'209'200</b>	<b>319'500</b>	<b>4'847'800</b>	<b>392'500</b>	<b>4'703'807.29</b>	<b>494'308.20</b>
	Nettoergebnis		1'889'700		4'455'300		4'209'499.09
<b>21800</b>	<b>Sonderschulen</b>	<b>2'209'200</b>	<b>319'500</b>				
3130.00	Dienstleistungen Dritter	132'200					
3632.00	Beiträge an Gde u. Zweckverbände	1'135'000					
3635.00	Beiträge an private Unternehmungen	942'000					
4230.00	Schulgelder		270'000				
4260.00	Rückerstattungen und Kostenbeteiligungen Dritter		49'500				
<b>70000</b>	<b>Sonderschulen</b>			<b>4'847'800</b>	<b>392'500</b>	<b>4'703'807.29</b>	<b>494'308.20</b>
3020.00	Löhne der Lehrpersonen			730'000		708'439.55	
3020.01	Löhne Vikariate			5'000		7'613.95	
3020.09	Erstattung von Lohn der Lehrpersonen					-37'514.40	
3050.00	AG-Beitr.AHV,IV,EO,ALV, Verw.Kosten			46'000		44'143.35	
3052.00	AG-Beiträge an Pensionskassen			84'000		79'438.00	
3053.00	AG-Beiträge an Unfall-/Personal-Haftpfl.			4'400		4'653.15	
3054.00	AG-Beiträge an Familienausgleichskasse			8'000		7'639.45	
3055.00	AG-Beiträge an Krankentaggeldvers.			14'600		14'738.45	
3130.00	Dienstleistungen Dritter			443'400		320'452.10	
3611.00	Entsch.an Kanton u.Konkordate			1'258'000		1'352'948.24	
3632.00	Beiträge an Gde u. Zweckverbände			1'454'400		1'484'361.65	
3635.00	Beiträge an private Unternehmungen			800'000		716'893.80	
4230.00	Schulgelder				270'000		326'272.00
4260.00	Rückerstattungen und Kostenbeteiligungen Dritter				46'900		52'730.20
4612.00	Entsch.von Gemeinden u. Zweckverbänden				50'000		53'706.00
4631.00	Beiträge vom Kanton u.Konkordaten				25'600		61'600.00
<b>219</b>	<b>Schulgesundheit</b>	<b>90'700</b>		<b>93'100</b>		<b>85'250.10</b>	
	Nettoergebnis		90'700		93'100		85'250.10

**Erfolgsrechnung Einzelkonten nach Institutionen**

Budget / 05.09.2018

Pol. Gemeinde 1.1.2019 - 31.12.2019

BU ER Inst 6stellig

Nummer	Bezeichnung	Budget 2019		Budget 2018		Rechnung 2017	
		Aufwand	Ertrag	Aufwand	Ertrag	Aufwand	Ertrag
<b>21900</b>	<b>Schulgesundheit</b>	<b>90'700</b>					
3010.00	Löhne des Verwaltungs- u. Betriebspers.	10'400					
3050.00	AG-Beitr.AHV,IV,EO,ALV, Verw.Kosten	600					
3052.00	AG-Beiträge an Pensionskassen	700					
3053.00	AG-Beiträge an Unfall-/Personal-Haftpfl.	100					
3054.00	AG-Beiträge an Familienausgleichskasse	100					
3055.00	AG-Beiträge an Krankentaggeldvers.	200					
3101.00	Betriebs-, Verbrauchsmaterial	1'500					
3130.00	Dienstleistungen Dritter	77'100					
<b>82000</b>	<b>Schulgesundheit</b>			<b>93'100</b>		<b>85'250.10</b>	
3010.00	Löhne des Verwaltungs- u. Betriebspers.			9'700		10'310.65	
3050.00	AG-Beitr.AHV,IV,EO,ALV, Verw.Kosten			700		539.45	
3053.00	AG-Beiträge an Unfall-/Personal-Haftpfl.			100		18.30	
3054.00	AG-Beiträge an Familienausgleichskasse			100		94.80	
3055.00	AG-Beiträge an Krankentaggeldvers.			100			
3101.00	Betriebs-, Verbrauchsmaterial			1'500			
3130.00	Dienstleistungen Dritter			80'900		74'286.90	
<b>3</b>	<b>Umwelt</b>	<b>528'200</b>	<b>45'100</b>	<b>591'300</b>	<b>64'400</b>	<b>482'486.75</b>	<b>62'383.30</b>
	Nettoergebnis		483'100		526'900		420'103.45
<b>30</b>	<b>Landwirtschaft/Diverses</b>	<b>78'500</b>	<b>7'000</b>	<b>117'200</b>	<b>27'000</b>	<b>85'270.95</b>	<b>6'802.80</b>
	Nettoergebnis		71'500		90'200		78'468.15
<b>301</b>	<b>Landwirtschaft</b>	<b>78'500</b>	<b>7'000</b>	<b>117'200</b>	<b>27'000</b>	<b>85'270.95</b>	<b>6'802.80</b>
	Nettoergebnis		71'500		90'200		78'468.15
<b>30100</b>	<b>Landwirtschaft/Verwaltung/Vollzug/Kontr.</b>	<b>24'000</b>		<b>28'200</b>		<b>23'501.25</b>	
3010.00	Löhne des Verwaltungs- u. Betriebspers.			24'000		19'804.15	
3050.00	AG-Beitr.AHV,IV,EO,ALV, Verw.Kosten			1'500		1'238.75	
3052.00	AG-Beiträge an Pensionskassen			1'400		1'065.50	
3053.00	AG-Beiträge an Unfall-/Personal-Haftpfl.			500		441.25	
3054.00	AG-Beiträge an Familienausgleichskasse			200		217.75	
3055.00	AG-Beiträge an Krankentaggeldvers.			600		459.45	
3170.00	Reisekosten und Spesen					274.40	

**Erfolgsrechnung Einzelkonten nach Institutionen**

Budget / 05.09.2018

Pol. Gemeinde 1.1.2019 - 31.12.2019

BU ER Inst 6stellig

Nummer	Bezeichnung	Budget 2019		Budget 2018		Rechnung 2017	
		Aufwand	Ertrag	Aufwand	Ertrag	Aufwand	Ertrag
3910.00	Int.Verr.v.Dienstleistungen	24'000					
<b>30110</b>	<b>Landwirtschaft/Produktionsverbesserungen</b>	<b>6'500</b>	<b>4'000</b>	<b>8'000</b>	<b>4'000</b>	<b>3'601.00</b>	<b>4'865.80</b>
3130.00	Dienstleistungen Dritter	6'500		8'000		3'601.00	
4631.00	Beiträge vom Kanton u.Konkordaten		4'000		4'000		4'865.80
<b>30115</b>	<b>Forstwirtschaft</b>	<b>48'000</b>		<b>81'000</b>		<b>58'168.70</b>	
3130.00	Dienstleistungen Dritter	48'000		76'000		45'559.95	
3910.00	Int.Verr.v.Dienstleistungen			5'000		12'608.75	
<b>30120</b>	<b>Holzernte</b>		<b>2'000</b>		<b>22'000</b>		<b>900.00</b>
4250.00	Verkäufe		2'000		22'000		900.00
<b>30130</b>	<b>Jagd und Fischerei</b>		<b>1'000</b>		<b>1'000</b>		<b>1'037.00</b>
4100.00	Regalien		1'000		1'000		1'037.00
<b>32</b>	<b>Naturschutz</b>	<b>258'000</b>		<b>290'000</b>		<b>246'036.90</b>	
	Nettoergebnis		258'000		290'000		246'036.90
<b>320</b>	<b>Gewässer</b>	<b>124'000</b>		<b>150'000</b>		<b>111'424.75</b>	
	Nettoergebnis		124'000		150'000		111'424.75
<b>32000</b>	<b>Gewässer</b>	<b>124'000</b>		<b>150'000</b>		<b>111'424.75</b>	
3132.00	Honorare ext.Berater,Gutachter,Fachexp.	10'000		10'000		6'143.25	
3142.00	Unterhalt Wasserbau	114'000		114'000		74'756.50	
3910.00	Int.Verr.v.Dienstleistungen			26'000		30'525.00	
<b>321</b>	<b>Landschaftsentwicklungskonzept (LEK)</b>	<b>134'000</b>		<b>140'000</b>		<b>134'612.15</b>	
	Nettoergebnis		134'000		140'000		134'612.15
<b>32100</b>	<b>LEK</b>	<b>134'000</b>		<b>140'000</b>		<b>134'612.15</b>	
3101.00	Betriebs-, Verbrauchsmaterial	5'000		5'000		3'305.20	
3130.00	Dienstleistungen Dritter	59'000		62'000		66'232.35	
3132.00	Honorare ext.Berater,Gutachter,Fachexp.	5'000		5'000		1'503.35	
3637.00	Beiträge an private Haushalte	65'000		65'000		62'017.50	
3910.00	Int.Verr.v.Dienstleistungen			3'000		1'553.75	

**Erfolgsrechnung Einzelkonten nach Institutionen**

Budget / 05.09.2018

Pol. Gemeinde 1.1.2019 - 31.12.2019

BU ER Inst 6stellig

Nummer	Bezeichnung	Budget 2019		Budget 2018		Rechnung 2017	
		Aufwand	Ertrag	Aufwand	Ertrag	Aufwand	Ertrag
<b>34</b>	<b>Naturschutz/Unterhalt</b>	<b>138'500</b>	<b>38'100</b>	<b>162'400</b>	<b>37'400</b>	<b>132'623.95</b>	<b>55'580.50</b>
	Nettoergebnis		100'400		125'000		77'043.45
<b>340</b>	<b>Unterhalt allgemein</b>	<b>23'500</b>		<b>11'700</b>		<b>8'570.10</b>	
	Nettoergebnis		23'500		11'700		8'570.10
<b>34000</b>	<b>Unterhalt allgemein</b>	<b>23'500</b>		<b>7'000</b>		<b>7'106.20</b>	
3140.00	Unterhalt an Grundstücken	23'500		7'000		7'106.20	
<b>39020</b>	<b>Vitaparcour</b>			<b>4'700</b>		<b>1'463.90</b>	
3111.00	Ansch.App.,Masch.,Geräte,Fahrz.,Werkz.			1'500		295.15	
3910.00	Int.Verr.v.Dienstleistungen			3'200		1'168.75	
<b>38</b>	<b>Beiträge</b>	<b>138'500</b>	<b>38'100</b>	<b>162'400</b>	<b>37'400</b>	<b>132'623.95</b>	<b>55'580.50</b>
	Nettoergebnis		100'400		125'000		77'043.45
<b>380</b>	<b>Beiträge</b>	<b>138'500</b>	<b>38'100</b>	<b>162'400</b>	<b>37'400</b>	<b>132'623.95</b>	<b>55'580.50</b>
	Nettoergebnis		100'400		125'000		77'043.45
<b>38000</b>	<b>Beitr. Landw. Strukturverbesserungen</b>	<b>75'000</b>		<b>72'400</b>		<b>78'420.40</b>	
3636.00	Beiträge an priv.Org.o.EZ	75'000		72'400		78'420.40	
<b>38020</b>	<b>Beiträge an Wasserversorgungen</b>	<b>10'000</b>					
3632.00	Beiträge an Gde u. Zweckverbände	10'000					
<b>38030</b>	<b>Beiträge für Hydranten</b>	<b>53'500</b>	<b>38'100</b>				
3143.00	Unterhalt übrige Tiefbauten	53'500					
4631.00	Beiträge vom Kanton u.Konkordaten		38'100				
<b>78010</b>	<b>Beiträge für Hydranten</b>			<b>45'000</b>	<b>37'400</b>	<b>54'203.55</b>	<b>55'580.50</b>
3143.00	Unterhalt übrige Tiefbauten			45'000		54'203.55	
4631.00	Beiträge vom Kanton u.Konkordaten				37'400		55'580.50
<b>78020</b>	<b>Beiträge an Wasserversorgungen</b>			<b>45'000</b>			
3632.00	Beiträge an Gde u. Zweckverbände			45'000			
<b>39</b>	<b>Abteilungsdienste Allgemein</b>	<b>29'700</b>		<b>10'000</b>		<b>9'984.85</b>	

**Erfolgsrechnung Einzelkonten nach Institutionen**

Budget / 05.09.2018

Pol. Gemeinde 1.1.2019 - 31.12.2019

BU ER Inst 6stellig

Nummer	Bezeichnung	Budget 2019		Budget 2018		Rechnung 2017	
		Aufwand	Ertrag	Aufwand	Ertrag	Aufwand	Ertrag
	Nettoergebnis		29'700		10'000		9'984.85
<b>390</b>	<b>Abteilungsdienste/Projekte</b>	<b>29'700</b>		<b>10'000</b>		<b>9'984.85</b>	
	Nettoergebnis		29'700		10'000		9'984.85
<b>39010</b>	<b>Energiestadt Label</b>	<b>29'700</b>		<b>10'000</b>		<b>9'984.85</b>	
3102.00	Drucksachen, Publikationen			2'000		1'278.60	
3130.00	Dienstleistungen Dritter	24'600		2'400		1'526.65	
3132.00	Honorare ext.Berater,Gutachter,Fachexp.	2'500		3'000		4'579.60	
3635.00	Beiträge an private Unternehmungen	2'600		2'600		2'600.00	
<b>4</b>	<b>Hochbau und Planung</b>	<b>327'000</b>	<b>324'000</b>	<b>620'000</b>	<b>324'000</b>	<b>587'607.43</b>	<b>364'986.65</b>
	Nettoergebnis		3'000		296'000		222'620.78
<b>40</b>	<b>Raumplanung/Baupolizei</b>	<b>298'000</b>	<b>320'000</b>	<b>586'000</b>	<b>320'000</b>	<b>556'221.03</b>	<b>355'144.25</b>
	Nettoergebnis	22'000			266'000		201'076.78
<b>401</b>	<b>Raumordnung</b>	<b>95'000</b>		<b>120'000</b>		<b>93'232.65</b>	
	Nettoergebnis		95'000		120'000		93'232.65
<b>40100</b>	<b>Raumordnung</b>	<b>95'000</b>		<b>120'000</b>		<b>93'232.65</b>	
3132.00	Honorare ext.Berater,Gutachter,Fachexp.	95'000		120'000		93'232.65	
<b>402</b>	<b>Baupolizei</b>	<b>203'000</b>	<b>320'000</b>	<b>466'000</b>	<b>320'000</b>	<b>462'988.38</b>	<b>355'144.25</b>
	Nettoergebnis	117'000			146'000		107'844.13
<b>40200</b>	<b>Bau-/Feuerungsbewilligungsgebühren</b>	<b>203'000</b>	<b>320'000</b>	<b>466'000</b>	<b>320'000</b>	<b>462'988.38</b>	<b>355'144.25</b>
3102.00	Drucksachen, Publikationen	17'000		15'000		12'195.10	
3132.00	Honorare ext.Berater,Gutachter,Fachexp.	186'000		186'000		185'793.28	
3910.00	Int.Verr.v.Dienstleistungen			265'000		265'000.00	
4210.00	Gebühren für Amtshandlungen		320'000		320'000		355'144.25
<b>42</b>	<b>Vermessung</b>	<b>29'000</b>	<b>4'000</b>	<b>34'000</b>	<b>4'000</b>	<b>31'386.40</b>	<b>9'842.40</b>
	Nettoergebnis		25'000		30'000		21'544.00
<b>420</b>	<b>Vermessung</b>	<b>29'000</b>	<b>4'000</b>	<b>34'000</b>	<b>4'000</b>	<b>31'386.40</b>	<b>9'842.40</b>
	Nettoergebnis		25'000		30'000		21'544.00

## Erfolgsrechnung Einzelkonten nach Institutionen

Budget / 05.09.2018

Pol. Gemeinde 1.1.2019 - 31.12.2019

BU ER Inst 6stellig

Nummer	Bezeichnung	Budget 2019		Budget 2018		Rechnung 2017	
		Aufwand	Ertrag	Aufwand	Ertrag	Aufwand	Ertrag
<b>42000</b>	<b>Vermessung</b>	<b>29'000</b>	<b>4'000</b>				
3132.00	Honorare ext.Berater,Gutachter,Fachexp.	29'000					
4240.00	Benützungsgebühren und Dienstleistungen		4'000				
<b>71000</b>	<b>Vermessung</b>			<b>34'000</b>	<b>4'000</b>	<b>31'386.40</b>	<b>9'842.40</b>
3132.00	Honorare ext.Berater,Gutachter,Fachexp.			34'000		31'386.40	
4240.00	Benützungsgebühren und Dienstleistungen				4'000		9'842.40
<b>5</b>	<b>Abfall, Sicherheit und öffentlicher Verkehr</b>	<b>3'713'900</b>	<b>1'565'700</b>	<b>3'571'200</b>	<b>1'611'500</b>	<b>3'488'994.41</b>	<b>1'514'922.11</b>
	Nettoergebnis		2'148'200		1'959'700		1'974'072.30
<b>50</b>	<b>Sicherheitsdienste</b>	<b>1'139'700</b>	<b>190'900</b>	<b>1'265'000</b>	<b>228'800</b>	<b>1'232'078.77</b>	<b>265'703.05</b>
	Nettoergebnis		948'800		1'036'200		966'375.72
<b>500</b>	<b>Polizeiwesen</b>	<b>624'000</b>	<b>116'400</b>	<b>624'200</b>	<b>126'200</b>	<b>569'586.50</b>	<b>119'451.95</b>
	Nettoergebnis		507'600		498'000		450'134.55
<b>20050</b>	<b>Polizei</b>			<b>602'200</b>	<b>68'200</b>	<b>545'277.70</b>	<b>78'130.00</b>
3612.00	Entsch.an Gde u.Zweckverbände			602'200		545'277.70	
4210.00	Gebühren für Amtshandlungen				8'200		8'780.00
4270.00	Bussen				60'000		69'350.00
<b>20060</b>	<b>Verkehrssicherheit</b>			<b>22'000</b>	<b>58'000</b>	<b>24'308.80</b>	<b>41'321.95</b>
3130.00	Dienstleistungen Dritter			22'000		24'308.80	
4210.00	Gebühren für Amtshandlungen				50'000		36'891.95
4270.00	Bussen				8'000		4'430.00
<b>50050</b>	<b>Polizei</b>	<b>602'000</b>	<b>68'400</b>				
3612.00	Entsch.an Gde u.Zweckverbände	602'000					
4210.00	Gebühren für Amtshandlungen		8'400				
4270.00	Bussen		60'000				
<b>50060</b>	<b>Verkehrssicherheit</b>	<b>22'000</b>	<b>48'000</b>				
3130.00	Dienstleistungen Dritter	22'000					
4210.00	Gebühren für Amtshandlungen		40'000				
4270.00	Bussen		8'000				

## Erfolgsrechnung Einzelkonten nach Institutionen

Budget / 05.09.2018

Pol. Gemeinde 1.1.2019 - 31.12.2019

BU ER Inst 6stellig

Nummer	Bezeichnung	Budget 2019		Budget 2018		Rechnung 2017	
		Aufwand	Ertrag	Aufwand	Ertrag	Aufwand	Ertrag
<b>501</b>	<b>Feuerwehr</b>	<b>348'900</b>	<b>30'000</b>	<b>482'900</b>	<b>50'500</b>	<b>501'194.92</b>	<b>95'042.65</b>
	Nettoergebnis		318'900		432'400		406'152.27
<b>20100</b>	<b>Feuerwehr</b>			<b>482'900</b>	<b>50'500</b>	<b>501'194.92</b>	<b>95'042.65</b>
3000.00	Entsch. Tag-/Sitzungsg. Behörden/Kommissionen			207'800		239'388.70	
3010.00	Löhne des Verwaltungs- u. Betriebspers.			85'000		81'965.00	
3010.09	Erstattung von Lohn des Verwaltungspersonals					-16'887.10	
3050.00	AG-Beitr.AHV,IV,EO,ALV, Verw.Kosten			8'300		4'671.90	
3052.00	AG-Beiträge an Pensionskassen			11'900		9'960.00	
3053.00	AG-Beiträge an Unfall-/Personal-Haftpfl.			4'000		4'770.75	
3054.00	AG-Beiträge an Familienausgleichskasse			1'500		783.10	
3055.00	AG-Beiträge an Krankentaggeldvers.			1'500		1'646.15	
3090.00	Aus- und Weiterbildung des Personals			26'700		24'639.75	
3101.00	Betriebs-, Verbrauchsmaterial			12'000		13'156.84	
3102.00	Drucksachen, Publikationen			6'000		5'296.35	
3111.00	Ansch.App.,Masch.,Geräte,Fahrz.,Werkz.			13'200		30'301.40	
3112.00	Ansch.Kleider, Wäsche, Vorhänge			14'000		13'474.55	
3120.00	Wasser,Strom,Heizöl,Kehricht,Abwasser/VV					1'019.60	
3130.00	Dienstleistungen Dritter			34'900		41'850.10	
3134.00	Sachversicherungsprämien			12'000		8'827.75	
3151.00	Unterh.App.,Masch.,Geräte,Fahrz.,Werkz.			37'100		33'895.73	
3170.00	Reisekosten und Spesen			2'000		1'884.35	
3199.00	Übriger Betriebsaufwand			5'000			
3910.00	Int.Verr.v.Dienstleistungen					550.00	
4240.00	Benützungsgebühren und Dienstleistungen				1'000		150.00
4260.00	Rückerstattungen und Kostenbeteiligungen Dritter				30'000		69'785.15
4910.00	Int.Verr.v.Dienstleistungen				19'500		25'107.50
<b>50150</b>	<b>Feuerwehr</b>	<b>348'900</b>	<b>30'000</b>				
3000.00	Entsch. Tag-/Sitzungsg. Behörden/Kommissionen	207'000					
3090.00	Aus- und Weiterbildung des Personals	18'000					
3101.00	Betriebs-, Verbrauchsmaterial	12'000					
3102.00	Drucksachen, Publikationen	6'000					
3111.00	Ansch.App.,Masch.,Geräte,Fahrz.,Werkz.	6'200					
3112.00	Ansch.Kleider, Wäsche, Vorhänge	25'000					
3113.00	Ansch.Hardware	7'000					

**Erfolgsrechnung Einzelkonten nach Institutionen**

Budget / 05.09.2018

Pol. Gemeinde 1.1.2019 - 31.12.2019

BU ER Inst 6stellig

Nummer	Bezeichnung	Budget 2019		Budget 2018		Rechnung 2017	
		Aufwand	Ertrag	Aufwand	Ertrag	Aufwand	Ertrag
3130.00	Dienstleistungen Dritter	16'100					
3133.01	Telefonie-Nutzungsaufwand	5'900					
3151.00	Unterh.App.,Masch.,Geräte,Fahrz.,Werkz.	43'700					
3170.00	Reisekosten und Spesen	2'000					
4260.00	Rückerstattungen und Kostenbeteiligungen Dritter		30'000				
<b>502</b>	<b>Militär</b>	<b>500</b>		<b>3'800</b>		<b>200.00</b>	<b>420.00</b>
	Nettoergebnis		500		3'800	220.00	
<b>20200</b>	<b>Militär</b>			<b>3'800</b>		<b>200.00</b>	<b>420.00</b>
3120.00	Wasser,Strom,Heizöl,Kehricht,Abwasser/VV			300			
3130.00	Dienstleistungen Dritter			1'000		200.00	
3910.00	Int.Verr.v.Dienstleistungen			2'500			
4240.00	Benützungsgebühren und Dienstleistungen						420.00
<b>50200</b>	<b>Militär</b>	<b>500</b>					
3130.00	Dienstleistungen Dritter	500					
<b>503</b>	<b>Zivilschutz</b>	<b>166'300</b>	<b>44'500</b>	<b>154'100</b>	<b>52'100</b>	<b>161'097.35</b>	<b>50'788.45</b>
	Nettoergebnis		121'800		102'000		110'308.90
<b>20300</b>	<b>Zivilschutz</b>			<b>154'100</b>	<b>52'100</b>	<b>161'097.35</b>	<b>50'788.45</b>
3000.00	Entsch. Tag-/Sitzungsg. Behörden/Kommissionen			1'200			
3010.00	Löhne des Verwaltungs- u.Betriebspers.			59'000		73'932.40	
3050.00	AG-Beitr.AHV,IV,EO,ALV, Verw.Kosten			3'700		4'187.55	
3052.00	AG-Beiträge an Pensionskassen			2'100		4'138.80	
3053.00	AG-Beiträge an Unfall-/Personal-Haftpfl.			600		705.50	
3054.00	AG-Beiträge an Familienausgleichskasse			600		736.20	
3055.00	AG-Beiträge an Krankentaggeldvers.			500		665.00	
3090.00	Aus- und Weiterbildung des Personals			21'900		14'067.90	
3100.00	Büromaterial			500		3'098.60	
3101.00	Betriebs-, Verbrauchsmaterial			3'000		883.75	
3111.00	Ansch.App.,Masch.,Geräte,Fahrz.,Werkz.			10'500		9'610.30	
3120.00	Wasser,Strom,Heizöl,Kehricht,Abwasser/VV			11'200		16'674.45	
3130.00	Dienstleistungen Dritter			18'400		17'638.70	
3134.00	Sachversicherungsprämien			3'000		2'844.90	
3144.00	Unterhalt Hochbauten, Gebäude			1'500		2'849.90	



## Erfolgsrechnung Einzelkonten nach Institutionen

Budget / 05.09.2018

Pol. Gemeinde 1.1.2019 - 31.12.2019

BU ER Inst 6stellig

Nummer	Bezeichnung	Budget 2019		Budget 2018		Rechnung 2017	
		Aufwand	Ertrag	Aufwand	Ertrag	Aufwand	Ertrag
3151.00	Unterh.App.,Masch.,Geräte,Fahrz.,Werkz.			5'700		4'635.20	
3170.00	Reisekosten und Spesen			700		468.20	
3910.00	Int.Verr.v.Dienstleistungen			10'000		3'960.00	
4210.00	Gebühren für Amtshandlungen				800		300.00
4240.00	Benützungsgebühren und Dienstleistungen				500		200.00
4260.00	Rückerstattungen und Kostenbeteiligungen Dritter				2'800		
4631.00	Beiträge vom Kanton u.Konkordaten				6'000		6'050.00
4632.00	Beiträge von Gemeinden u.ZV				42'000		44'238.45
<b>50300</b>	<b>Zivilschutz</b>	<b>166'300</b>	<b>44'500</b>				
3000.00	Entsch. Tag-/Sitzungsg. Behörden/Kommissionen	44'200					
3100.00	Büromaterial	500					
3101.00	Betriebs-, Verbrauchsmaterial	5'000					
3111.00	Ansch.App.,Masch.,Geräte,Fahrz.,Werkz.	2'900					
3120.00	Wasser,Strom,Heizöl,Kehricht,Abwasser/VV	12'100					
3130.00	Dienstleistungen Dritter	25'700					
3133.01	Telefonie-Nutzungsaufwand	1'200					
3144.00	Unterhalt Hochbauten, Gebäude	1'500					
3151.00	Unterh.App.,Masch.,Geräte,Fahrz.,Werkz.	5'700					
3170.00	Reisekosten und Spesen	2'500					
3910.00	Int.Verr.v.Dienstleistungen	65'000					
4210.00	Gebühren für Amtshandlungen		500				
4631.00	Beiträge vom Kanton u.Konkordaten		6'000				
4632.00	Beiträge von Gemeinden u.ZV		38'000				
<b>52</b>	<b>Einwohnerdienste</b>	<b>438'700</b>	<b>127'800</b>	<b>81'600</b>	<b>129'000</b>	<b>78'667.85</b>	<b>116'245.53</b>
	Nettoergebnis		310'900	47'400		37'577.68	
<b>520</b>	<b>Einwohnerdienst</b>	<b>422'700</b>	<b>122'800</b>	<b>63'600</b>	<b>124'000</b>	<b>69'034.45</b>	<b>113'764.53</b>
	Nettoergebnis		299'900	60'400		44'730.08	
<b>22000</b>	<b>Einwohnerdienste</b>			<b>63'600</b>	<b>124'000</b>	<b>69'034.45</b>	<b>113'764.53</b>
3090.00	Aus- und Weiterbildung des Personals			1'900		10'370.00	
3102.00	Drucksachen, Publikationen			61'200		58'524.25	
3110.00	Anschaffung Büromöbel und -geräte			500		140.20	
4210.00	Gebühren für Amtshandlungen				124'000		112'055.43
4260.00	Rückerstattungen und Kostenbeteiligungen Dritter						1'709.10

**Erfolgsrechnung Einzelkonten nach Institutionen**

Budget / 05.09.2018

Pol. Gemeinde 1.1.2019 - 31.12.2019

BU ER Inst 6stellig

Nummer	Bezeichnung	Budget 2019		Budget 2018		Rechnung 2017	
		Aufwand	Ertrag	Aufwand	Ertrag	Aufwand	Ertrag
<b>52150</b>	<b>Einwohnerdienste</b>	<b>422'700</b>	<b>122'800</b>				
3102.00	Drucksachen, Publikationen	2'500					
3130.00	Dienstleistungen Dritter	61'200					
3612.00	Entsch.an Gde u.Zweckverbände	49'000					
3910.00	Int.Verr.v.Dienstleistungen	310'000					
4210.00	Gebühren für Amtshandlungen		122'800				
<b>522</b>	<b>Lebensmittelkontrolle</b>	<b>11'000</b>	<b>5'000</b>	<b>13'000</b>	<b>5'000</b>	<b>9'200.00</b>	<b>2'481.00</b>
	Nettoergebnis		6'000		8'000		6'719.00
<b>22100</b>	<b>Lebensmittelkontrolle</b>			<b>13'000</b>	<b>5'000</b>	<b>9'200.00</b>	<b>2'481.00</b>
3612.00	Entsch.an Gde u.Zweckverbände			13'000		9'200.00	
4270.00	Bussen				5'000		2'481.00
<b>52200</b>	<b>Lebensmittelkontrolle</b>	<b>11'000</b>	<b>5'000</b>				
3612.00	Entsch.an Gde u.Zweckverbände	11'000					
4270.00	Bussen		5'000				
<b>523</b>	<b>Krankheitsbekämpfung</b>	<b>5'000</b>		<b>5'000</b>		<b>433.40</b>	
	Nettoergebnis		5'000		5'000		433.40
<b>22200</b>	<b>Krankheitsbekämpfung</b>			<b>5'000</b>		<b>433.40</b>	
3130.00	Dienstleistungen Dritter			5'000		433.40	
<b>52300</b>	<b>Krankheitsbekämpfung</b>	<b>5'000</b>					
3130.00	Dienstleistungen Dritter	5'000					
<b>54</b>	<b>Friedhof/Bestattungen</b>	<b>353'700</b>	<b>202'500</b>	<b>365'800</b>	<b>218'600</b>	<b>358'075.85</b>	<b>111'844.30</b>
	Nettoergebnis		151'200		147'200		246'231.55
<b>540</b>	<b>Friedhof/Bestattungen</b>	<b>353'700</b>	<b>202'500</b>	<b>365'800</b>	<b>218'600</b>	<b>358'075.85</b>	<b>111'844.30</b>
	Nettoergebnis		151'200		147'200		246'231.55
<b>24000</b>	<b>Friedhof/Bestattungen</b>			<b>365'800</b>	<b>218'600</b>	<b>358'075.85</b>	<b>111'844.30</b>
3090.00	Aus- und Weiterbildung des Personals			1'000			
3101.00	Betriebs-, Verbrauchsmaterial			34'100		44'097.05	

**Erfolgsrechnung Einzelkonten nach Institutionen**

Budget / 05.09.2018

Pol. Gemeinde 1.1.2019 - 31.12.2019

BU ER Inst 6stellig

Nummer	Bezeichnung	Budget 2019		Budget 2018		Rechnung 2017	
		Aufwand	Ertrag	Aufwand	Ertrag	Aufwand	Ertrag
3102.00	Drucksachen, Publikationen			8'000		5'674.95	
3130.00	Dienstleistungen Dritter			201'700		189'166.35	
3130.99	Grabunterhalt-Verträge			120'000		118'587.50	
3151.00	Unterh.App.,Masch.,Geräte,Fahrz.,Werkz.			1'000		550.00	
4240.99	Verträge Grabunterhalt				208'000		107'036.46
4260.00	Rückerstattungen und Kostenbeteiligungen Dritter				10'600		4'807.84
<b>54000</b>	<b>Friedhof/Bestattungen</b>	<b>353'700</b>	<b>202'500</b>				
3101.00	Betriebs-, Verbrauchsmaterial	38'500					
3102.00	Drucksachen, Publikationen	6'600					
3130.00	Dienstleistungen Dritter	198'600					
3130.99	Grabunterhalt-Verträge	110'000					
4240.99	Verträge Grabunterhalt		192'500				
4260.00	Rückerstattungen und Kostenbeteiligungen Dritter		10'000				
<b>55</b>	<b>Abfallwesen</b>	<b>858'200</b>	<b>858'200</b>	<b>848'800</b>	<b>848'800</b>	<b>831'328.23</b>	<b>831'328.23</b>
<b>550</b>	<b>Abfallverwertung</b>	<b>858'200</b>	<b>858'200</b>	<b>848'800</b>	<b>848'800</b>	<b>831'328.23</b>	<b>831'328.23</b>
<b>55000</b>	<b>Abfallverwertung</b>	<b>858'200</b>	<b>858'200</b>				
3102.52	Drucksachen, Publikationen	27'000					
3111.52	Anschaffungen Apparate,Masch,Fz,Werkzeug	8'000					
3120.52	Wasser,Strom,Heizöl,Kehricht,Abwasser	3'500					
3130.50	Bauschutt, Grubengut	12'000					
3130.51	Grüngut,Häcksel,Gartenabfälle	181'000					
3130.52	Glas	30'000					
3130.53	Papier	26'000					
3130.54	Weissblech,Aluminium	3'500					
3130.55	Altmetall	5'000					
3130.56	Karton	30'000					
3130.57	Sperrgut brennbar	25'000					
3130.58	Sonderabfälle, Diverses	19'000					
3130.59	Dienstleistungen Dritter	300					
3134.52	Sachversicherungsprämien	200					
3144.52	Unterhalt Abfallsammelstellen	20'000					
3160.52	Miete Abfallsammelstellen	20'700					
3170.52	Reisekosten und Spesen	1'000					

## Erfolgsrechnung Einzelkonten nach Institutionen

Budget / 05.09.2018

Pol. Gemeinde 1.1.2019 - 31.12.2019

BU ER Inst 6stellig

Nummer	Bezeichnung	Budget 2019		Budget 2018		Rechnung 2017	
		Aufwand	Ertrag	Aufwand	Ertrag	Aufwand	Ertrag
3300.31	Pl.Abschr.über.Tiefbauten VV SF Gdeb.	6'100					
3300.41	Pl.Abschr.Hochbauten VV SF Gdeb.	17'700					
3300.91	Pl.Abschr.über.Sachanlagen VV SF Gdeb.	6'400					
3632.01	KEZO Sammeldienst / Hauskehricht	270'000					
3660.21	Pl.Abschr.Inv.b.an Gde/ZV SpF	27'500					
3910.52	Int.Verr.v.Dienstleistungen	116'400					
3940.52	Int.Verr.von kalk.Zins u.Finanzaufwand	1'900					
4240.50	Kehrichtgrundgebühren		255'000				
4240.51	Kehrichtsackgebühren		315'000				
4240.53	Grüngutgebühren		33'000				
4240.54	Containergebühr Grüngut		2'500				
4240.55	Jahresvignetten Grüngut		85'000				
4250.50	Erlös Altpapier		32'000				
4250.51	Erlös Diverses		13'000				
4250.52	Erlös Glas		28'000				
4250.53	Erlös Sperrgut/Grubengut		30'000				
4510.52	Defizit Abfallwesen		60'500				
4940.52	Int. Zins Guthaben Abfallrechnung		4'200				
<b>73000</b>	<b>Abfallverwertung</b>			<b>848'800</b>	<b>848'800</b>	<b>831'328.23</b>	<b>831'328.23</b>
3010.00	Löhne des Verwaltungs- u.Betriebspers.			65'000		61'016.30	
3010.09	Erstattung von Lohn des Verwaltungspersonals					-723.25	
3050.00	AG-Beitr.AHV,IV,EO,ALV, Verw.Kosten			4'100		3'729.55	
3052.00	AG-Beiträge an Pensionskassen			6'500		5'226.00	
3053.00	AG-Beiträge an Unfall-/Personal-Haftpfl.			1'600		1'627.05	
3054.00	AG-Beiträge an Familienausgleichskasse			700		655.50	
3055.00	AG-Beiträge an Krankentaggeldvers.			1'500		1'214.05	
3102.52	Drucksachen, Publikationen			25'000		28'797.60	
3111.52	Anschaffungen Apparate,Masch,Fz,Werkzeug			8'000		9'695.97	
3120.52	Wasser,Strom,Heizöl,Kehricht,Abwasser			3'500		2'969.03	
3130.50	Bauschutt, Grubengut			15'000		8'986.13	
3130.51	Grüngut,Häcksel,Gartenabfälle			183'000		169'657.41	
3130.52	Glas			27'000		32'862.18	
3130.53	Papier			27'000		22'809.90	
3130.54	Weissblech,Aluminium			3'000		3'394.32	
3130.55	Altmetall			5'000		3'585.05	
3130.56	Karton			30'000		24'113.89	

## Erfolgsrechnung Einzelkonten nach Institutionen

Budget / 05.09.2018

Pol. Gemeinde 1.1.2019 - 31.12.2019

BU ER Inst 6stellig

Nummer	Bezeichnung	Budget 2019		Budget 2018		Rechnung 2017	
		Aufwand	Ertrag	Aufwand	Ertrag	Aufwand	Ertrag
3130.57	Sperrgut brennbar			25'000		23'694.11	
3130.58	Sonderabfälle, Diverses			18'000		15'002.86	
3130.59	Dienstleistungen Dritter			300		2'068.37	
3134.52	Sachversicherungsprämien					224.00	
3144.52	Unterhalt Abfallsammelstellen			25'000		28'081.94	
3160.52	Miete Abfallsammelstellen			700		720.00	
3170.52	Reisekosten und Spesen			1'000		838.98	
3181.52	Debitorenverluste					32.40	
3300.31	Pl.Abschr.übr.Tiefbauten VV SF Gdeb.			6'100		6'058.16	
3300.41	Pl.Abschr.Hochbauten VV SF Gdeb.			22'100		22'074.38	
3300.91	Pl.Abschr.übr.Sachanlagen VV SF Gdeb.			8'700		6'422.67	
3510.52	Einnahmenüberschuss Abfallrechnung					21'035.42	
3632.01	KEZO Sammeldienst / Hauskehricht			270'000		251'424.49	
3660.21	Pl.Abschr.Invb.an Gde/ZV SpF			24'100		30'584.57	
3910.52	Int.Verr.v.Dienstleistungen			40'000		39'673.75	
3940.52	Int.Verr.von kalk.Zins u.Finanzaufwand			1'900		3'775.45	
4240.50	Kehrichtgrundgebühren				270'000		272'184.05
4240.51	Kehrichtsackgebühren				315'000		314'799.54
4240.53	Grüngutgebühren				35'000		31'047.97
4240.54	Containergebühr Grüngut				3'500		2'422.14
4240.55	Jahresvignetten Grüngut				83'000		91'247.17
4250.50	Erlös Altpapier				30'000		33'752.50
4250.51	Erlös Diverses				12'500		17'271.24
4250.52	Erlös Glas				28'000		24'644.17
4250.53	Erlös Sperrgut/Grubengut				30'000		29'324.50
4510.52	Defizit Abfallwesen				37'800		
4660.00	Pl.Auflösung IR-Beiträge Bund						1'960.65
4660.10	Pl.Auflösung IR-Beiträge Kanton						4'584.10
4940.52	Int. Zins Guthaben Abfallrechnung				4'000		8'090.20
<b>56</b>	<b>Öffentlicher Verkehr</b>	<b>843'000</b>	<b>70'000</b>	<b>837'000</b>	<b>70'000</b>	<b>824'674.76</b>	<b>72'275.00</b>
	Nettoergebnis		773'000		767'000		752'399.76
<b>561</b>	<b>Regionalverkehr/ZVV</b>	<b>843'000</b>	<b>70'000</b>	<b>837'000</b>	<b>70'000</b>	<b>824'674.76</b>	<b>72'275.00</b>
	Nettoergebnis		773'000		767'000		752'399.76
<b>56100</b>	<b>Regionalverkehr/ZVV</b>	<b>773'000</b>					

## Erfolgsrechnung Einzelkonten nach Institutionen

Budget / 05.09.2018

Pol. Gemeinde 1.1.2019 - 31.12.2019

BU ER Inst 6stellig

Nummer	Bezeichnung	Budget 2019		Budget 2018		Rechnung 2017	
		Aufwand	Ertrag	Aufwand	Ertrag	Aufwand	Ertrag
3631.00	Beiträge an Kanton u.Konkordate	630'000					
3634.00	Beiträge an öff.Unternehmungen	143'000					
<b>56110</b>	<b>Gemeindetageskarten</b>	<b>70'000</b>	<b>70'000</b>				
3101.00	Betriebs-, Verbrauchsmaterial	70'000					
4250.00	Verkäufe		70'000				
<b>77000</b>	<b>Regionalverkehr/ZVV</b>			<b>762'000</b>		<b>753'949.00</b>	
3631.00	Beiträge an Kanton u.Konkordate			624'000		616'099.00	
3634.00	Beiträge an öff.Unternehmungen			138'000		137'850.00	
<b>77010</b>	<b>Gemeindetageskarten</b>			<b>75'000</b>	<b>70'000</b>	<b>70'725.76</b>	<b>72'275.00</b>
3101.00	Betriebs-, Verbrauchsmaterial			75'000		70'725.76	
4250.00	Verkäufe				70'000		72'275.00
<b>57</b>	<b>Hunde/Kadaver</b>	<b>80'600</b>	<b>116'300</b>	<b>130'800</b>	<b>116'300</b>	<b>122'156.90</b>	<b>117'526.00</b>
	Nettoergebnis	35'700			14'500		4'630.90
<b>570</b>	<b>Hunde/Kadaver</b>	<b>80'600</b>	<b>116'300</b>	<b>130'800</b>	<b>116'300</b>	<b>122'156.90</b>	<b>117'526.00</b>
	Nettoergebnis	35'700			14'500		4'630.90
<b>27000</b>	<b>Hundeversäuberung/Robidog</b>			<b>27'200</b>		<b>9'758.50</b>	
3111.00	Ansch.App.,Masch.,Geräte,Fahrz.,Werkz.			5'000		3'178.65	
3120.00	Wasser,Strom,Heizöl,Kehricht,Abwasser/VV			22'200		6'579.85	
<b>27010</b>	<b>Tierkörperbeseitigung</b>			<b>82'100</b>	<b>6'000</b>	<b>93'300.40</b>	<b>5'476.00</b>
3120.00	Wasser,Strom,Heizöl,Kehricht,Abwasser/VV			4'000		2'084.00	
3130.00	Dienstleistungen Dritter			28'100		30'499.70	
3144.00	Unterhalt Hochbauten, Gebäude					12'594.20	
3910.00	Int.Verr.v.Dienstleistungen			50'000		48'122.50	
4240.00	Benützungsgebühren und Dienstleistungen				6'000		5'476.00
<b>27020</b>	<b>Hundesteuern</b>			<b>21'500</b>	<b>110'300</b>	<b>19'098.00</b>	<b>112'050.00</b>
3130.00	Dienstleistungen Dritter			2'500		1'863.00	
3631.00	Beiträge an Kanton u.Konkordate			19'000		17'235.00	
4033.00	Hundesteuer				110'300		112'050.00

**Erfolgsrechnung Einzelkonten nach Institutionen**

Budget / 05.09.2018

Pol. Gemeinde 1.1.2019 - 31.12.2019

BU ER Inst 6stellig

Nummer	Bezeichnung	Budget 2019		Budget 2018		Rechnung 2017	
		Aufwand	Ertrag	Aufwand	Ertrag	Aufwand	Ertrag
<b>57000</b>	<b>Hundeversäuberung/Robidog</b>	<b>27'500</b>					
3111.00	Ansch.App.,Masch.,Geräte,Fahrz.,Werkz.	5'000					
3120.00	Wasser,Strom,Heizöl,Kehricht,Abwasser/VV	22'500					
<b>57010</b>	<b>Hundesteuern</b>	<b>19'000</b>	<b>110'300</b>				
3631.00	Beiträge an Kanton u.Konkordate	19'000					
4033.00	Hundesteuer		110'300				
<b>57020</b>	<b>Tierkörperbeseitigung</b>	<b>34'100</b>	<b>6'000</b>				
3120.00	Wasser,Strom,Heizöl,Kehricht,Abwasser/VV	4'000					
3130.00	Dienstleistungen Dritter	28'100					
3144.00	Unterhalt Hochbauten, Gebäude	2'000					
4240.00	Benützungsgebühren und Dienstleistungen		6'000				
<b>59</b>	<b>Abteilungsdienste</b>			<b>42'200</b>		<b>42'012.05</b>	
	Nettoergebnis				42'200		42'012.05
<b>590</b>	<b>Abteilungsdienste / Projekte</b>			<b>42'200</b>		<b>42'012.05</b>	
	Nettoergebnis				42'200		42'012.05
<b>29000</b>	<b>Abteilungsdienste allgemein</b>			<b>42'200</b>		<b>42'012.05</b>	
3100.00	Büromaterial			32'200		33'147.55	
3102.00	Drucksachen, Publikationen			10'000		8'864.50	
<b>6</b>	<b>Gesellschaft</b>	<b>13'475'100</b>	<b>3'915'100</b>	<b>12'360'400</b>	<b>4'000'300</b>	<b>12'646'857.26</b>	<b>4'397'354.57</b>
	Nettoergebnis		9'560'000		8'360'100		8'249'502.69
<b>60</b>	<b>Kinder/Jugend</b>	<b>950'500</b>	<b>51'000</b>	<b>994'500</b>	<b>94'000</b>	<b>910'593.16</b>	<b>55'905.35</b>
	Nettoergebnis		899'500		900'500		854'687.81
<b>600</b>	<b>Kinderbetreuung</b>	<b>364'000</b>		<b>373'000</b>		<b>328'947.50</b>	
	Nettoergebnis		364'000		373'000		328'947.50
<b>60000</b>	<b>Jugendschutz allgemein</b>	<b>4'000</b>		<b>4'000</b>		<b>3'116.50</b>	
3102.00	Drucksachen, Publikationen			4'000		3'116.50	
3130.00	Dienstleistungen Dritter	4'000					

**Erfolgsrechnung Einzelkonten nach Institutionen**

Budget / 05.09.2018

Pol. Gemeinde 1.1.2019 - 31.12.2019

BU ER Inst 6stellig

Nummer	Bezeichnung	Budget 2019		Budget 2018		Rechnung 2017	
		Aufwand	Ertrag	Aufwand	Ertrag	Aufwand	Ertrag
<b>60010</b>	<b>Leistungen an Familien</b>	<b>360'000</b>		<b>369'000</b>		<b>325'831.00</b>	
3631.00	Beiträge an Kanton u.Konkordate	360'000		369'000		325'831.00	
<b>601</b>	<b>Alimentenbevorschussung</b>	<b>195'000</b>	<b>35'000</b>	<b>225'000</b>	<b>50'000</b>	<b>189'450.46</b>	<b>39'772.35</b>
	Nettoergebnis		160'000		175'000		149'678.11
<b>60100</b>	<b>Alimentenbevorschussung</b>	<b>195'000</b>	<b>35'000</b>	<b>225'000</b>	<b>50'000</b>	<b>189'450.46</b>	<b>39'772.35</b>
3637.00	Beiträge an private Haushalte	195'000		225'000		189'450.46	
4260.00	Rückerstattungen und Kostenbeteiligungen Dritter		35'000		50'000		39'772.35
<b>602</b>	<b>Kleinkinderbetreuung</b>						<b>2'533.00</b>
	Nettoergebnis					2'533.00	
<b>60200</b>	<b>Kleinkinderbetreuungsbeiträge</b>						<b>2'533.00</b>
4260.00	Rückerstattungen und Kostenbeteiligungen Dritter						2'533.00
<b>605</b>	<b>Jugend</b>	<b>391'500</b>	<b>16'000</b>	<b>396'500</b>	<b>44'000</b>	<b>392'195.20</b>	<b>13'600.00</b>
	Nettoergebnis		375'500		352'500		378'595.20
<b>60500</b>	<b>Jugendwohnung</b>	<b>16'500</b>	<b>16'000</b>	<b>15'500</b>	<b>14'000</b>	<b>13'408.20</b>	<b>13'600.00</b>
3010.00	Löhne des Verwaltungs- u.Betriebspers.			14'000		11'144.40	
3050.00	AG-Beitr.AHV,IV,EO,ALV, Verw.Kosten			500		697.20	
3053.00	AG-Beiträge an Unfall-/Personal-Haftpfl.			100		19.65	
3054.00	AG-Beiträge an Familienausgleichskasse			100		122.60	
3199.00	Übriger Betriebsaufwand	1'500		800		1'424.35	
3910.00	Int.Verr.v.Dienstleistungen	15'000					
4260.00	Rückerstattungen und Kostenbeteiligungen Dritter		16'000		14'000		13'600.00
<b>60510</b>	<b>Fremdplatzierung Kinder-/Jugendheime</b>	<b>300'000</b>		<b>330'000</b>	<b>30'000</b>	<b>331'387.00</b>	
3635.00	Beiträge an private Unternehmungen	300'000		330'000		331'387.00	
4260.00	Rückerstattungen und Kostenbeteiligungen Dritter				30'000		
<b>60520</b>	<b>Jugendarbeit</b>	<b>28'000</b>		<b>4'000</b>		<b>400.00</b>	
3102.00	Drucksachen, Publikationen			1'000			
3130.00	Dienstleistungen Dritter	2'000		2'000		400.00	
3199.00	Übriger Betriebsaufwand	1'000		1'000			
3636.00	Beiträge an priv.Org.o.EZ	25'000					



## Erfolgsrechnung Einzelkonten nach Institutionen

Budget / 05.09.2018

Pol. Gemeinde 1.1.2019 - 31.12.2019

BU ER Inst 6stellig

Nummer	Bezeichnung	Budget 2019		Budget 2018		Rechnung 2017	
		Aufwand	Ertrag	Aufwand	Ertrag	Aufwand	Ertrag
<b>60530</b>	<b>Jugendtreff Pöstli</b>	<b>47'000</b>		<b>47'000</b>		<b>47'000.00</b>	
3101.00	Betriebs-, Verbrauchsmaterial	3'000		3'000		3'000.00	
3109.00	Übriger Material- und Warenaufwand	1'000		1'000		1'000.00	
3636.00	Beiträge an priv.Org.o.EZ	43'000		43'000		43'000.00	
<b>61</b>	<b>Unterstützung</b>	<b>6'110'000</b>	<b>1'670'000</b>	<b>6'115'500</b>	<b>2'160'000</b>	<b>6'420'713.31</b>	<b>2'431'093.32</b>
	Nettoergebnis		4'440'000		3'955'500		3'989'619.99
<b>610</b>	<b>Gesetzliche wirtschaftliche Hilfe</b>	<b>2'360'000</b>	<b>1'170'000</b>	<b>3'000'000</b>	<b>1'750'000</b>	<b>3'056'551.73</b>	<b>2'020'529.72</b>
	Nettoergebnis		1'190'000		1'250'000		1'036'022.01
<b>61100</b>	<b>Gesetzliche wirtschaftliche Hilfe</b>	<b>2'360'000</b>	<b>1'170'000</b>	<b>3'000'000</b>	<b>1'750'000</b>	<b>3'056'551.73</b>	<b>2'020'529.72</b>
3637.30	Ges. w.H., CH-Bürger, ohne Kostenersatz	1'140'000		1'470'000		498'692.34	
3637.33	Ges. Hilfe CH-Bürger in Gemeinde, 100%					23'557.45	
3637.34	Ges. w.H., ausl. Staatsangehörige, ohne Kostenersatz	450'000				842'292.75	
3637.35	Ges. w.H., ausl. Staatsangehörige, voller Kostenersatz	770'000					
3637.36	Ges. Hilfe Ausländer in Gemeinde, 100%			1'030'000		1'200'688.25	
3637.37	Ges. Hilfe Ausländer in Gemeinde, 0%			500'000		491'320.94	
4260.30	Rückerst. CH-BürgerInnen				530'000		214'259.85
4260.33	Rückerst. CH-BürgerInnen in Gde / 100%						17'037.95
4260.34	Rückerst. CH-BürgerInnen in Gde / 0%						276'721.85
4260.36	Rückerst. Ausländer in Gde / 100%				1'030'000		1'269'718.02
4260.37	Rückerst. Ausländer in Gde / 0%				140'000		199'621.05
4631.00	Beiträge vom Kanton u.Konkordaten		45'000		50'000		43'171.00
4637.30	Rückerst. für CH-Bürger ohne Kostenersatz		315'000				
4637.34	Rückerst. für ausl. Staatsang. ohne Kostenersatz		60'000				
4637.35	Rückerst. für ausl. Staatsang. voller Kostenersatz		750'000				
<b>612</b>	<b>Krankenkassenbeiträge</b>	<b>500'000</b>	<b>500'000</b>	<b>410'000</b>	<b>410'000</b>	<b>387'252.20</b>	<b>410'563.60</b>
	Nettoergebnis					23'311.40	
<b>61200</b>	<b>Krankenkassenbeiträge</b>	<b>500'000</b>	<b>500'000</b>	<b>410'000</b>	<b>410'000</b>	<b>387'252.20</b>	<b>410'563.60</b>
3637.10	Beiträge für Sozialhilfe Empfänger	500'000		400'000		387'252.20	
3637.11	Beiträge für EL-Empfänger			10'000			
4260.10	Rückerst. KK von Sozialhilfeempfänger		40'000		40'000		45'364.70
4260.11	Rückerst. KK von EL-Bezügern				1'000		

## Erfolgsrechnung Einzelkonten nach Institutionen

Budget / 05.09.2018

Pol. Gemeinde 1.1.2019 - 31.12.2019

BU ER Inst 6stellig

Nummer	Bezeichnung	Budget 2019		Budget 2018		Rechnung 2017	
		Aufwand	Ertrag	Aufwand	Ertrag	Aufwand	Ertrag
4290.00	Übrige Entgelte		2'000				25'781.00
4630.00	Beiträge vom Bund		251'900		203'000		186'679.90
4631.00	Beiträge vom Kanton u.Konkordaten		206'100		166'000		152'738.00
<b>615</b>	<b>Pflegefinanzierung</b>	<b>3'250'000</b>		<b>2'705'500</b>		<b>2'976'909.38</b>	
	Nettoergebnis		3'250'000		2'705'500		2'976'909.38
<b>61500</b>	<b>Pflegefinanzierung Langzeit</b>	<b>2'000'000</b>		<b>1'450'000</b>		<b>1'818'702.00</b>	
3632.46	Langzeitpfl. an Gde/ZV o.Leistungsauftra	450'000		350'000		364'758.20	
3634.46	Langzeitpfl. öff. Unternehmung o. LA	410'000		450'000		370'348.05	
3635.46	Langzeitpfl. priv. Unternehmung o. LA	1'140'000		650'000		1'083'595.75	
<b>61510</b>	<b>Pflegefinanzierung ambulant</b>	<b>1'250'000</b>		<b>1'255'500</b>		<b>1'158'207.38</b>	
3632.50	Beiträge öff. Spitex m.Leistungsauftrag	1'030'000		1'017'000		964'787.20	
3632.52	Beiträge Akutpflege mit LV	12'000		12'000		10'352.35	
3632.54	Beiträge öff. Spitex m.LA / N-KLV	145'000		148'500		130'363.05	
3632.56	Beiträge öff. Spitex o.LA	10'000		18'000		5'345.30	
3635.56	Beiträge priv. Spitex o.Leistungsauftrag	53'000		60'000		47'359.48	
<b>62</b>	<b>Ambulante Dienste</b>	<b>8'500</b>		<b>9'200</b>		<b>7'470.00</b>	
	Nettoergebnis		8'500		9'200		7'470.00
<b>623</b>	<b>Hebammen</b>	<b>8'500</b>		<b>9'200</b>		<b>7'470.00</b>	
	Nettoergebnis		8'500		9'200		7'470.00
<b>62300</b>	<b>Hebammen</b>	<b>8'500</b>		<b>9'200</b>		<b>7'470.00</b>	
3130.00	Dienstleistungen Dritter	8'500		9'200		7'470.00	
<b>63</b>	<b>Asylwesen</b>	<b>956'000</b>	<b>466'000</b>	<b>381'000</b>	<b>277'000</b>	<b>328'599.75</b>	<b>263'369.10</b>
	Nettoergebnis		490'000		104'000		65'230.65
<b>630</b>	<b>Asylbewerberbetreuung</b>	<b>956'000</b>	<b>466'000</b>	<b>381'000</b>	<b>277'000</b>	<b>328'599.75</b>	<b>263'369.10</b>
	Nettoergebnis		490'000		104'000		65'230.65
<b>63000</b>	<b>Asylbewerberbetreuung</b>	<b>381'000</b>	<b>281'000</b>	<b>381'000</b>	<b>277'000</b>	<b>328'599.75</b>	<b>263'369.10</b>
3111.00	Ansch.App.,Masch.,Geräte,Fahrz.,Werkz.	3'000		3'000			
3160.10	Miete Liegenschaft Rössliwiese	144'000		144'000		96'983.45	

## Erfolgsrechnung Einzelkonten nach Institutionen

Budget / 05.09.2018

Pol. Gemeinde 1.1.2019 - 31.12.2019

BU ER Inst 6stellig

Nummer	Bezeichnung	Budget 2019		Budget 2018		Rechnung 2017	
		Aufwand	Ertrag	Aufwand	Ertrag	Aufwand	Ertrag
3160.11	Miete Liegenschaft Industriestrasse	155'000		159'000		152'433.90	
3199.00	Übriger Betriebsaufwand	5'000		6'000		3'426.10	
3631.00	Beiträge an Kanton u.Konkordate	74'000		69'000		75'756.30	
4260.00	Rückerstattungen und Kostenbeteiligungen Dritter						3'000.00
4470.10	Untervermietung Rössliwiese		90'000		82'000		68'036.50
4611.10	Entsch. von Kanton für Rössliwiese		76'000		80'000		69'036.95
4611.11	Entsch. von Kanton für Industriestrasse		115'000		115'000		123'295.65
<b>63010</b>	<b>Unterstützung für vorläufig Aufgenommene</b>	<b>575'000</b>	<b>185'000</b>				
3637.00	Beiträge an private Haushalte	575'000					
4260.00	Rückerstattungen und Kostenbeteiligungen Dritter		20'000				
4611.00	Entsch.von Kanton u.Konkordaten		165'000				
<b>64</b>	<b>Alter/Freiwilligenarbeit</b>	<b>157'900</b>	<b>123'000</b>	<b>97'500</b>	<b>72'500</b>	<b>140'279.05</b>	<b>130'754.75</b>
	Nettoergebnis		34'900		25'000		9'524.30
<b>640</b>	<b>Alter/Freiwilligenarbeit</b>	<b>157'900</b>	<b>123'000</b>	<b>97'500</b>	<b>72'500</b>	<b>140'279.05</b>	<b>130'754.75</b>
	Nettoergebnis		34'900		25'000		9'524.30
<b>64000</b>	<b>Anlaufstelle Altersfragen und Freiwilligenarbeit</b>	<b>157'900</b>	<b>123'000</b>	<b>97'500</b>	<b>72'500</b>	<b>140'279.05</b>	<b>130'754.75</b>
3100.00	Büromaterial	500		500		969.70	
3111.20	Ansch.App.,Masch.,Geräte,Fahrz.,Werkz.			1'000		234.00	
3119.00	Ansch.v.übr.nicht aktivierbaren Anlagen					2'108.00	
3130.00	Dienstleistungen Dritter	125'000		72'000		116'704.85	
3151.00	Unterh.App.,Masch.,Geräte,Fahrz.,Werkz.	2'400		2'000			
3199.00	Übriger Betriebsaufwand	30'000		22'000		20'262.50	
4240.00	Benützunggebühren und Dienstleistungen		123'000		72'500		127'004.75
4636.00	Beiträge von priv.Org.o.EZ						3'750.00
<b>65</b>	<b>Zusatzleistungen</b>	<b>3'545'500</b>	<b>1'550'100</b>	<b>3'040'500</b>	<b>1'323'800</b>	<b>3'183'094.50</b>	<b>1'446'412.65</b>
	Nettoergebnis		1'995'400		1'716'700		1'736'681.85
<b>650</b>	<b>Zusatzleistungen zur AHV/IV</b>	<b>3'545'500</b>	<b>1'550'100</b>	<b>3'040'500</b>	<b>1'323'800</b>	<b>3'183'094.50</b>	<b>1'446'412.65</b>
	Nettoergebnis		1'995'400		1'716'700		1'736'681.85
<b>65000</b>	<b>Ergänzungsleist. z. IV (ohne KK-Prämien)</b>	<b>1'674'500</b>	<b>752'000</b>	<b>1'424'500</b>	<b>634'500</b>	<b>1'499'264.00</b>	<b>729'071.20</b>
3130.00	Dienstleistungen Dritter	4'000		4'000			

## Erfolgsrechnung Einzelkonten nach Institutionen

Budget / 05.09.2018

Pol. Gemeinde 1.1.2019 - 31.12.2019

BU ER Inst 6stellig

Nummer	Bezeichnung	Budget 2019		Budget 2018		Rechnung 2017	
		Aufwand	Ertrag	Aufwand	Ertrag	Aufwand	Ertrag
3132.00	Honorare ext.Berater,Gutachter,Fachexp.	500		500		480.00	
3637.20	Ergänzungsleistungen zur IV	1'550'000		1'300'000		1'386'958.00	
3637.22	EL-Krankheit/Behindertenk. zur IV	120'000		120'000		111'826.00	
4260.20	Rückerst. EL zur IV		30'000		20'000		120'476.00
4260.22	Rückerst. EL-Krankheit/Behindertenk. IV		2'000		5'000		359.50
4631.00	Beiträge vom Kanton u.Konkordaten		720'000		609'500		608'235.70
<b>65005</b>	<b>Ergänzungsleist. z.AHV (ohne KK-Prämien)</b>	<b>1'561'000</b>	<b>705'000</b>	<b>1'291'000</b>	<b>573'700</b>	<b>1'338'874.00</b>	<b>576'089.10</b>
3132.00	Honorare ext.Berater,Gutachter,Fachexp.	1'000		1'000		660.00	
3637.21	Ergänzungsleistungen zur AHV	1'400'000		1'150'000		1'162'862.00	
3637.23	EL-Krankheit/Behindertenk. zur AHV	160'000		140'000		175'352.00	
4260.21	Rückerst. EL zur AHV		30'000		15'000		32'922.00
4631.00	Beiträge vom Kanton u.Konkordaten		675'000		558'700		543'167.10
<b>65010</b>	<b>Beihilfen zur AHV/IV (ohne KK-Prämien)</b>	<b>275'000</b>	<b>84'100</b>	<b>300'000</b>	<b>107'600</b>	<b>310'435.00</b>	<b>132'255.20</b>
3637.24	Beihilfen	150'000		170'000		179'635.00	
3637.25	Kantonalrechtliche Zuschüsse	45'000		50'000		43'177.00	
3637.26	Gemeindezuschüsse	80'000		80'000		87'623.00	
4260.24	Rückerstattungen Beihilfen		4'000		4'000		2'019.00
4260.25	Rückerst Kantonalrechtliche Zuschüsse		2'000				981.00
4260.26	Rückerst. Gemeindezuschüsse		2'000		2'000		3'315.00
4631.00	Beiträge vom Kanton u.Konkordaten		76'100		101'600		125'940.20
<b>65015</b>	<b>Verwaltungskosten EL/ZL</b>		<b>9'000</b>		<b>8'000</b>	<b>647.35</b>	<b>8'997.15</b>
3611.00	Entsch.an Kanton u.Konkordate					647.35	
4631.00	Beiträge vom Kanton u.Konkordaten		9'000		8'000		8'997.15
<b>65020</b>	<b>AHV Beiträge Nichterwerbstätige</b>	<b>35'000</b>		<b>25'000</b>		<b>33'874.15</b>	
3633.00	AHV-Beiträge für Nichterwerbstätige	35'000		25'000		33'874.15	
<b>67</b>	<b>Kindes- und Erwachsenenschutz (KES)</b>	<b>473'000</b>		<b>440'000</b>		<b>385'028.45</b>	
	Nettoergebnis		473'000		440'000		385'028.45
<b>670</b>	<b>Kindes- und Erwachsenenschutz (KES)</b>	<b>473'000</b>		<b>440'000</b>		<b>385'028.45</b>	
	Nettoergebnis		473'000		440'000		385'028.45
<b>67000</b>	<b>Kindes- und Erwachsenenschutz (KES)</b>	<b>473'000</b>		<b>440'000</b>		<b>385'028.45</b>	

## Erfolgsrechnung Einzelkonten nach Institutionen

Budget / 05.09.2018

Pol. Gemeinde 1.1.2019 - 31.12.2019

BU ER Inst 6stellig

Nummer	Bezeichnung	Budget 2019		Budget 2018		Rechnung 2017	
		Aufwand	Ertrag	Aufwand	Ertrag	Aufwand	Ertrag
3130.00	Dienstleistungen Dritter	20'000		20'000		23'607.00	
3132.00	Honorare ext.Berater,Gutachter,Fachexp.					4'400.00	
3612.00	Entsch.an Gde u.Zweckverbände	453'000		420'000		357'021.45	
<b>68</b>	<b>Beiträge</b>	<b>333'300</b>	<b>20'000</b>	<b>297'400</b>	<b>18'000</b>	<b>319'343.30</b>	<b>15'116.00</b>
	Nettoergebnis		313'300		279'400		304'227.30
<b>680</b>	<b>Beiträge</b>	<b>333'300</b>	<b>20'000</b>	<b>297'400</b>	<b>18'000</b>	<b>319'343.30</b>	<b>15'116.00</b>
	Nettoergebnis		313'300		279'400		304'227.30
<b>68000</b>	<b>Betriebsbeiträge an Beratungsstellen</b>	<b>288'300</b>	<b>15'000</b>	<b>277'400</b>	<b>15'000</b>	<b>307'979.90</b>	<b>14'666.00</b>
3636.00	Beiträge an priv.Org.o.EZ	288'300		277'400		307'979.90	
4632.00	Beiträge von Gemeinden u.ZV		15'000		15'000		14'666.00
<b>68010</b>	<b>Freiwillige wirtschaftliche Hilfe</b>	<b>45'000</b>	<b>5'000</b>	<b>20'000</b>	<b>3'000</b>	<b>11'363.40</b>	<b>450.00</b>
3637.00	Beiträge an private Haushalte	45'000		20'000		11'363.40	
4260.00	Rückerstattungen und Kostenbeteiligungen Dritter		5'000		3'000		450.00
<b>69</b>	<b>Abteilungsdienste Abt. Gesellschaft</b>	<b>940'400</b>	<b>35'000</b>	<b>984'800</b>	<b>55'000</b>	<b>951'735.74</b>	<b>54'703.40</b>
	Nettoergebnis		905'400		929'800		897'032.34
<b>690</b>	<b>Abteilungsdienste Abt. Gesellschaft</b>	<b>866'200</b>	<b>12'000</b>	<b>899'800</b>	<b>12'000</b>	<b>900'018.25</b>	<b>11'969.40</b>
	Nettoergebnis		854'200		887'800		888'048.85
<b>69000</b>	<b>Abteilungsdienste Abt. Gesellschaft</b>	<b>866'200</b>		<b>899'800</b>		<b>900'018.25</b>	
3000.00	Entsch. Tag-/Sitzungsg. Behörden/Kommissionen			22'000		19'900.00	
3010.00	Löhne des Verwaltungs- u.Betriebspers.			695'000		696'875.40	
3010.09	Erstattung von Lohn des Verwaltungspersonals					-6'843.20	
3050.00	AG-Beitr.AHV,IV,EO,ALV, Verw.Kosten			43'400		46'223.90	
3052.00	AG-Beiträge an Pensionskassen			75'000		76'583.75	
3053.00	AG-Beiträge an Unfall-/Personal-Haftpfl.			4'500		8'856.20	
3054.00	AG-Beiträge an Familienausgleichskasse			7'600		7'752.65	
3055.00	AG-Beiträge an Krankentaggeldvers.			16'100		15'955.40	
3090.00	Aus- und Weiterbildung des Personals			12'000		7'896.00	
3111.00	Ansch.App.,Masch.,Geräte,Fahrz.,Werkz.			2'000			
3130.00	Dienstleistungen Dritter	15'000		6'000			
3170.00	Reisekosten und Spesen	1'200		1'200		686.50	

**Erfolgsrechnung Einzelkonten nach Institutionen**

Budget / 05.09.2018

Pol. Gemeinde 1.1.2019 - 31.12.2019

BU ER Inst 6stellig

Nummer	Bezeichnung	Budget 2019		Budget 2018		Rechnung 2017	
		Aufwand	Ertrag	Aufwand	Ertrag	Aufwand	Ertrag
3199.00	Übriger Betriebsaufwand	15'000		15'000		26'131.65	
3910.00	Int.Verr.v.Dienstleistungen	835'000					
<b>69015</b>	<b>AHV-Zweigstelle</b>		<b>12'000</b>		<b>12'000</b>		<b>11'969.40</b>
4611.00	Entsch.von Kanton u.Konkordaten		12'000		12'000		11'969.40
<b>693</b>	<b>Familienfragen</b>	<b>4'000</b>		<b>2'000</b>		<b>1'700.00</b>	
	Nettoergebnis		4'000		2'000		1'700.00
<b>69300</b>	<b>Familienfragen</b>	<b>4'000</b>		<b>2'000</b>		<b>1'700.00</b>	
3199.00	Übriger Betriebsaufwand	4'000		2'000		1'700.00	
<b>694</b>	<b>Integration</b>	<b>36'200</b>	<b>18'500</b>	<b>43'000</b>	<b>38'500</b>	<b>38'086.95</b>	<b>40'109.00</b>
	Nettoergebnis		17'700		4'500	2'022.05	
<b>69400</b>	<b>Integration</b>	<b>36'200</b>	<b>18'500</b>	<b>43'000</b>	<b>38'500</b>	<b>38'086.95</b>	<b>40'109.00</b>
3010.00	Löhne des Verwaltungs- u.Betriebspers.					19'250.65	
3050.00	AG-Beitr.AHV,IV,EO,ALV, Verw.Kosten					1'204.25	
3053.00	AG-Beiträge an Unfall-/Personal-Haftpfl.					170.35	
3054.00	AG-Beiträge an Familienausgleichskasse					211.75	
3055.00	AG-Beiträge an Krankentaggeldvers.					140.80	
3090.00	Aus- und Weiterbildung des Personals					1'500.00	
3109.00	Übriger Material- und Warenaufwand					196.55	
3132.00	Honorare ext.Berater,Gutachter,Fachexp.					640.00	
3199.00	Übriger Betriebsaufwand	5'200		5'000		769.60	
3635.00	Beiträge an private Unternehmungen	31'000		38'000		14'003.00	
4260.00	Rückerstattungen und Kostenbeteiligungen Dritter				20'000		11'109.00
4290.00	Übrige Entgelte		18'500		18'500		29'000.00
<b>695</b>	<b>Arbeitsintegration</b>	<b>8'000</b>	<b>4'500</b>	<b>10'000</b>	<b>4'500</b>	<b>11'930.54</b>	<b>2'625.00</b>
	Nettoergebnis		3'500		5'500		9'305.54
<b>69500</b>	<b>Arbeitsintegration</b>	<b>8'000</b>	<b>4'500</b>	<b>10'000</b>	<b>4'500</b>	<b>11'930.54</b>	<b>2'625.00</b>
3109.00	Übriger Material- und Warenaufwand	2'500		3'000		3'038.05	
3111.00	Ansch.App.,Masch.,Geräte,Fahrz.,Werkz.	2'000		3'000		4'359.39	
3112.00	Ansch.Kleider, Wäsche, Vorhänge	2'000		2'500		2'323.85	
3190.00	Schadenersatzleistungen					689.05	

**Erfolgsrechnung Einzelkonten nach Institutionen**

Budget / 05.09.2018

Pol. Gemeinde 1.1.2019 - 31.12.2019

BU ER Inst 6stellig

Nummer	Bezeichnung	Budget 2019		Budget 2018		Rechnung 2017	
		Aufwand	Ertrag	Aufwand	Ertrag	Aufwand	Ertrag
3199.00	Übriger Betriebsaufwand	1'500		1'500		1'520.20	
4260.00	Rückerstattungen und Kostenbeteiligungen Dritter		4'500		4'500		2'625.00
<b>696</b>	<b>Suchtprävention</b>	<b>1'000</b>		<b>3'000</b>			
	Nettoergebnis		1'000		3'000		
<b>69600</b>	<b>Alkohol- und Drogenprävention</b>	<b>1'000</b>		<b>3'000</b>			
3199.00	Übriger Betriebsaufwand	1'000		3'000			
<b>697</b>	<b>Medizinische Grundversorgung</b>	<b>25'000</b>		<b>27'000</b>			
	Nettoergebnis		25'000		27'000		
<b>69700</b>	<b>Medizinische Grundversorgung</b>	<b>25'000</b>		<b>27'000</b>			
3102.00	Drucksachen, Publikationen			2'000			
3130.00	Dienstleistungen Dritter	25'000		25'000			
<b>7</b>	<b>Betriebe, Liegenschaften und Tiefbau</b>	<b>6'148'700</b>	<b>3'173'300</b>	<b>8'369'200</b>	<b>3'552'900</b>	<b>8'950'082.07</b>	<b>4'027'602.61</b>
	Nettoergebnis		2'975'400		4'816'300		4'922'479.46
<b>70</b>	<b>Strassen</b>	<b>637'500</b>	<b>55'000</b>	<b>635'500</b>	<b>52'000</b>	<b>693'610.60</b>	<b>59'951.90</b>
	Nettoergebnis		582'500		583'500		633'658.70
<b>700</b>	<b>Strassen allgemein</b>	<b>637'500</b>	<b>55'000</b>	<b>635'500</b>	<b>52'000</b>	<b>693'610.60</b>	<b>59'951.90</b>
	Nettoergebnis		582'500		583'500		633'658.70
<b>70100</b>	<b>Strassen allgemein</b>	<b>637'500</b>	<b>55'000</b>	<b>635'500</b>	<b>52'000</b>	<b>693'610.60</b>	<b>59'951.90</b>
3101.00	Betriebs-, Verbrauchsmaterial	36'000		35'000		37'075.09	
3102.00	Drucksachen, Publikationen	500		500		1'930.99	
3120.00	Wasser,Strom,Heizöl,Kehricht,Abwasser/VV	500					
3130.00	Dienstleistungen Dritter	37'000		53'000		31'478.80	
3130.70	Winterdienst Fremdleistungen	108'000		108'000		110'251.35	
3132.00	Honorare ext.Berater,Gutachter,Fachexp.	5'000		17'000		30'405.75	
3140.00	Unterhalt an Grundstücken	40'000					
3141.00	Unterhalt Strassen/Verkehrsweg	262'000		280'000		318'755.67	
3141.70	Strassenbeleuchtung	147'000		142'000		163'667.05	
3151.00	Unterh.App.,Masch.,Geräte,Fahrz.,Werkz.	1'500				45.90	
4260.00	Rückerstattungen und Kostenbeteiligungen Dritter		20'000		20'000		24'459.60

**Erfolgsrechnung Einzelkonten nach Institutionen**

Budget / 05.09.2018

Pol. Gemeinde 1.1.2019 - 31.12.2019

BU ER Inst 6stellig

Nummer	Bezeichnung	Budget 2019		Budget 2018		Rechnung 2017	
		Aufwand	Ertrag	Aufwand	Ertrag	Aufwand	Ertrag
4611.00	Entsch.von Kanton u.Konkordaten		35'000		32'000		35'492.30
<b>72</b>	<b>Ausgleichsvergütungen/Konzessionen</b>		<b>176'000</b>		<b>174'000</b>		<b>163'541.35</b>
	Nettoergebnis	176'000		174'000		163'541.35	
<b>720</b>	<b>Ausgleichsvergütungen EKZ/Energie AG</b>		<b>176'000</b>		<b>174'000</b>		<b>163'541.35</b>
	Nettoergebnis	176'000		174'000		163'541.35	
<b>72000</b>	<b>Ausgleichsvergütung EKZ/Energie Gossau AG</b>		<b>176'000</b>		<b>174'000</b>		<b>163'541.35</b>
4631.00	Beiträge vom Kanton u.Konkordaten		90'000		90'000		86'123.00
4635.00	Beiträge von priv.Untern.		86'000		84'000		77'418.35
<b>74</b>	<b>Siedlungsentwässerung</b>	<b>2'022'900</b>	<b>2'022'900</b>	<b>2'020'800</b>	<b>2'020'800</b>	<b>2'478'108.94</b>	<b>2'478'108.94</b>
<b>740</b>	<b>Siedlungsentwässerung</b>	<b>2'022'900</b>	<b>2'022'900</b>	<b>2'020'800</b>	<b>2'020'800</b>	<b>2'478'108.94</b>	<b>2'478'108.94</b>
<b>74000</b>	<b>Siedlungsentwässerung</b>	<b>2'022'900</b>	<b>2'022'900</b>	<b>2'020'800</b>	<b>2'020'800</b>	<b>2'478'108.94</b>	<b>2'478'108.94</b>
3120.74	Wasser,Strom,Heizöl,Kehricht,Abwasser	10'000		10'000		13'352.37	
3130.74	Dienstleistungen Dritter	113'000		130'500		148'314.07	
3132.74	Gemeinde-Ing., Gutachten	35'000		26'000		21'872.08	
3134.74	Sachversicherungsprämien			100		231.45	
3143.74	Unterhalt Pumpwerke, Kanäle	70'000		70'000		73'469.95	
3181.74	Debitorenverluste					154.69	
3190.74	Allgemeiner Sachaufwand	1'000		1'000		1'155.99	
3300.31	Pl.Abschr.übr.Tiefbauten VV SF Gdeb.	269'900		223'200		388'910.16	
3510.74	Einnahmenüberschuss Abwasserrechnung	89'400		118'300		410'206.05	
3632.74	Kläranlage Anteil Betriebskosten	1'297'000		626'000		572'197.91	
3660.21	Pl.Abschr.Invb.an Gde/ZV SpF			641'800		619'815.37	
3910.74	Int.Verr.v.Dienstleistungen	85'000		85'000		50'066.25	
3940.74	Int.Verr.von kalk.Zins u.Finanzaufwand	52'600		88'900		178'362.60	
4240.74	Klärggebühren		1'982'000		1'982'000		1'961'655.52
4660.00	Pl.Auflösung IR-Beiträge Bund						9'783.69
4660.10	Pl.Auflösung IR-Beiträge Kanton						84'591.35
4660.50	Pl.Auflösung IR-Beiträge priv. Unternehm						11'766.50
4660.70	Pl.Auflösung IR-Beiträge Private HH						332'630.03
4940.74	Int. Zins Guthaben Abwasserrechnung		40'900		38'800		77'681.85



**Erfolgsrechnung Einzelkonten nach Institutionen**

Budget / 05.09.2018

Pol. Gemeinde 1.1.2019 - 31.12.2019

BU ER Inst 6stellig

Nummer	Bezeichnung	Budget 2019		Budget 2018		Rechnung 2017	
		Aufwand	Ertrag	Aufwand	Ertrag	Aufwand	Ertrag
<b>77</b>	<b>Liegenschaften</b>	<b>2'559'300</b>	<b>879'400</b>	<b>4'607'300</b>	<b>936'900</b>	<b>4'670'343.57</b>	<b>940'460.12</b>
	Nettoergebnis		1'679'900		3'670'400		3'729'883.45
<b>771</b>	<b>Liegenschaften des Finanzvermögen</b>	<b>33'900</b>	<b>45'000</b>	<b>26'400</b>	<b>85'000</b>	<b>40'260.40</b>	<b>77'102.00</b>
	Nettoergebnis	11'100		58'600		36'841.60	
<b>77140</b>	<b>Haus Sonneck</b>	<b>24'700</b>	<b>42'000</b>				
3130.00	Dienstleistungen Dritter	2'500					
3132.00	Honorare ext.Berater,Gutachter,Fachexp.	5'000					
3144.00	Unterhalt Hochbauten, Gebäude	3'000					
3430.40	Baul.Unterh.Gebäude FV	3'500					
3439.10	Wasser, Energie, Heizmaterial	8'000					
3940.00	Int.Verr.von kalk.Zins u.Finanzaufwand	2'700					
4430.00	Pacht- u.Mietzinse Liegenschaften FV		42'000				
<b>77150</b>	<b>Gärtnerei Mettler</b>	<b>9'200</b>	<b>3'000</b>				
3430.40	Baul.Unterh.Gebäude FV	7'500					
3940.00	Int.Verr.von kalk.Zins u.Finanzaufwand	1'700					
4430.00	Pacht- u.Mietzinse Liegenschaften FV		3'000				
<b>83010</b>	<b>Haus Sonneck</b>			<b>21'000</b>	<b>46'000</b>	<b>32'033.75</b>	<b>40'138.00</b>
3144.00	Unterhalt Hochbauten, Gebäude					169.05	
3430.40	Baul.Unterh.Gebäude FV			10'000		15'372.50	
3439.10	Wasser, Energie, Heizmaterial			7'000		8'087.50	
3439.40	Sachversicherungsprämien			300		275.50	
3910.00	Int.Verr.v.Dienstleistungen			1'000		2'749.20	
3940.00	Int.Verr.von kalk.Zins u.Finanzaufwand			2'700		5'380.00	
4430.00	Pacht- u.Mietzinse Liegenschaften FV				42'000		40'138.00
4439.00	Rückerstattungen Raumnebenkosten				4'000		
<b>83020</b>	<b>Gärtnerei Mettler</b>			<b>2'500</b>	<b>24'000</b>	<b>4'580.65</b>	<b>22'284.00</b>
3430.40	Baul.Unterh.Gebäude FV			500		885.40	
3439.40	Sachversicherungsprämien			300		305.25	
3940.00	Int.Verr.von kalk.Zins u.Finanzaufwand			1'700		3'390.00	
4430.00	Pacht- u.Mietzinse Liegenschaften FV				24'000		22'284.00
<b>83030</b>	<b>Kindergarten Grünenhof</b>			<b>2'900</b>	<b>15'000</b>	<b>3'646.00</b>	<b>14'680.00</b>

## Erfolgsrechnung Einzelkonten nach Institutionen

Budget / 05.09.2018

Pol. Gemeinde 1.1.2019 - 31.12.2019

BU ER Inst 6stellig

Nummer	Bezeichnung	Budget 2019		Budget 2018		Rechnung 2017	
		Aufwand	Ertrag	Aufwand	Ertrag	Aufwand	Ertrag
3430.40	Baul.Unterh.Gebäude FV			1'000			
3439.40	Sachversicherungsprämien			200		176.00	
3940.00	Int.Verr.von kalk.Zins u.Finanzaufwand			1'700		3'470.00	
4430.00	Pacht- u.Mietzinse Liegenschaften FV				15'000		14'680.00
<b>772</b>	<b>Verwaltungsliegenschaften</b>	<b>1'601'200</b>	<b>252'500</b>	<b>3'659'000</b>	<b>241'000</b>	<b>3'658'896.35</b>	<b>284'756.05</b>
	Nettoergebnis		1'348'700		3'418'000		3'374'140.30
<b>30000</b>	<b>Liegenschaften</b>			<b>3'318'800</b>	<b>204'000</b>	<b>3'311'139.27</b>	<b>240'968.20</b>
3010.00	Löhne des Verwaltungs- u.Betriebspers.			1'215'000		1'279'113.80	
3010.01	Löhne Aushilfen			85'000		30'083.70	
3010.09	Erstattung von Lohn des Verwaltungspersonals					-5'656.10	
3050.00	AG-Beitr.AHV,IV,EO,ALV, Verw.Kosten			80'600		81'531.55	
3052.00	AG-Beiträge an Pensionskassen			119'600		139'196.95	
3053.00	AG-Beiträge an Unfall-/Personal-Haftpfl.			12'000		9'130.05	
3054.00	AG-Beiträge an Familienausgleichskasse			15'600		14'134.05	
3055.00	AG-Beiträge an Krankentaggeldvers.			26'000		29'172.60	
3090.00	Aus- und Weiterbildung des Personals			24'000		16'727.00	
3101.00	Betriebs-, Verbrauchsmaterial			77'000		74'429.30	
3111.00	Ansch.App.,Masch.,Geräte,Fahrz.,Werkz.			30'000		32'343.80	
3119.00	Ansch.v.übr.nicht aktivierbaren Anlagen			90'000		125'166.49	
3120.01	Heizöl, Pellets			200'000		167'865.40	
3120.02	Strom			110'000		99'354.50	
3120.03	Wasser			21'000		21'871.15	
3120.04	Abwasser/Kehricht			145'000		158'686.63	
3130.00	Dienstleistungen Dritter			85'000		88'896.90	
3132.00	Honorare ext.Berater,Gutachter,Fachexp.			35'000		37'689.45	
3134.00	Sachversicherungsprämien			47'000		41'268.85	
3140.00	Unterhalt an Grundstücken			176'000		233'302.34	
3144.00	Unterhalt Hochbauten, Gebäude			615'000		508'550.16	
3144.01	Unterhalt Mietliegenschaften			16'000		26'979.40	
3151.00	Unterh.App.,Masch.,Geräte,Fahrz.,Werkz.			30'000		30'999.45	
3160.00	Miete und Pacht Liegenschaften			64'000		70'301.85	
4260.00	Rückerstattungen und Kostenbeteiligungen Dritter						3'148.40
4470.00	Pacht- u.Mietzinse Liegenschaften VV				149'000		164'844.60
4472.00	Vergütung f.Benützung Liegenschaften VV				45'000		57'435.20
4479.00	Übrige Erträge Liegenschaften VV				10'000		15'540.00

**Erfolgsrechnung Einzelkonten nach Institutionen**

Budget / 05.09.2018

Pol. Gemeinde 1.1.2019 - 31.12.2019

BU ER Inst 6stellig

Nummer	Bezeichnung	Budget 2019		Budget 2018		Rechnung 2017	
		Aufwand	Ertrag	Aufwand	Ertrag	Aufwand	Ertrag
<b>77200</b>	<b>Schulanlage Rooswis</b>	<b>166'900</b>	<b>21'300</b>				
3120.00	Wasser,Strom,Heizöl,Kehricht,Abwasser/VV	55'700					
3140.00	Unterhalt an Grundstücken	32'600					
3144.00	Unterhalt Hochbauten, Gebäude	72'600					
3144.01	Unterhalt Mietliegenschaften	6'000					
4470.00	Pacht- u.Mietzinse Liegenschaften VV		20'300				
4472.00	Vergütung f.Benützung Liegenschaften VV		1'000				
<b>77201</b>	<b>Schulanlage Unterhofen</b>	<b>20'500</b>	<b>1'000</b>				
3120.00	Wasser,Strom,Heizöl,Kehricht,Abwasser/VV	7'500					
3140.00	Unterhalt an Grundstücken	4'500					
3144.00	Unterhalt Hochbauten, Gebäude	8'500					
4470.00	Pacht- u.Mietzinse Liegenschaften VV		1'000				
<b>77202</b>	<b>Schulanlage Chapf</b>	<b>231'100</b>	<b>48'500</b>				
3120.00	Wasser,Strom,Heizöl,Kehricht,Abwasser/VV	116'000					
3140.00	Unterhalt an Grundstücken	13'800					
3144.00	Unterhalt Hochbauten, Gebäude	101'300					
4472.00	Vergütung f.Benützung Liegenschaften VV		46'000				
4479.00	Übrige Erträge Liegenschaften VV		2'500				
<b>77203</b>	<b>Schulanlage Grünenhof</b>	<b>41'600</b>					
3140.00	Unterhalt an Grundstücken	4'300					
3144.00	Unterhalt Hochbauten, Gebäude	37'300					
<b>77204</b>	<b>Schulanlage Berg 1</b>	<b>264'400</b>	<b>6'000</b>				
3120.00	Wasser,Strom,Heizöl,Kehricht,Abwasser/VV	116'100					
3140.00	Unterhalt an Grundstücken	35'000					
3144.00	Unterhalt Hochbauten, Gebäude	113'300					
4472.00	Vergütung f.Benützung Liegenschaften VV		6'000				
<b>77205</b>	<b>Schulanlage Berg 2</b>	<b>60'500</b>	<b>28'800</b>				
3140.00	Unterhalt an Grundstücken	7'500					
3144.00	Unterhalt Hochbauten, Gebäude	50'000					
3144.01	Unterhalt Mietliegenschaften	3'000					
4470.00	Pacht- u.Mietzinse Liegenschaften VV		28'800				

**Erfolgsrechnung Einzelkonten nach Institutionen**

Budget / 05.09.2018

Pol. Gemeinde 1.1.2019 - 31.12.2019

BU ER Inst 6stellig

Nummer	Bezeichnung	Budget 2019		Budget 2018		Rechnung 2017	
		Aufwand	Ertrag	Aufwand	Ertrag	Aufwand	Ertrag
<b>77206</b>	<b>Schulanlage Berg 3</b>	<b>30'600</b>	<b>59'500</b>				
3120.00	Wasser,Strom,Heizöl,Kehricht,Abwasser/VV	13'900					
3140.00	Unterhalt an Grundstücken	5'000					
3144.00	Unterhalt Hochbauten, Gebäude	11'700					
4470.00	Pacht- u.Mietzinse Liegenschaften VV		59'500				
<b>77207</b>	<b>Schulanlage Strick</b>	<b>49'300</b>					
3120.00	Wasser,Strom,Heizöl,Kehricht,Abwasser/VV	14'300					
3140.00	Unterhalt an Grundstücken	9'000					
3144.00	Unterhalt Hochbauten, Gebäude	26'000					
<b>77208</b>	<b>Schulanlage Silberberg</b>	<b>40'000</b>	<b>6'400</b>				
3120.00	Wasser,Strom,Heizöl,Kehricht,Abwasser/VV	10'800					
3140.00	Unterhalt an Grundstücken	9'500					
3144.00	Unterhalt Hochbauten, Gebäude	18'700					
3144.01	Unterhalt Mietliegenschaften	1'000					
4470.00	Pacht- u.Mietzinse Liegenschaften VV		6'400				
<b>77209</b>	<b>Schulanlage Schönbüel</b>	<b>98'600</b>	<b>22'300</b>				
3120.00	Wasser,Strom,Heizöl,Kehricht,Abwasser/VV	23'700					
3140.00	Unterhalt an Grundstücken	45'500					
3144.00	Unterhalt Hochbauten, Gebäude	26'400					
3144.01	Unterhalt Mietliegenschaften	3'000					
4470.00	Pacht- u.Mietzinse Liegenschaften VV		22'300				
<b>77210</b>	<b>Schulanlage Wolfrichti</b>	<b>119'300</b>	<b>5'500</b>				
3120.00	Wasser,Strom,Heizöl,Kehricht,Abwasser/VV	60'500					
3140.00	Unterhalt an Grundstücken	12'000					
3144.00	Unterhalt Hochbauten, Gebäude	46'800					
4472.00	Vergütung f.Benützung Liegenschaften VV		3'000				
4479.00	Übrige Erträge Liegenschaften VV		2'500				
<b>77211</b>	<b>Schulanlage Grüenau</b>	<b>7'800</b>					
3120.00	Wasser,Strom,Heizöl,Kehricht,Abwasser/VV	5'000					
3140.00	Unterhalt an Grundstücken	1'000					
3144.00	Unterhalt Hochbauten, Gebäude	1'300					

**Erfolgsrechnung Einzelkonten nach Institutionen**

Budget / 05.09.2018

Pol. Gemeinde 1.1.2019 - 31.12.2019

BU ER Inst 6stellig

Nummer	Bezeichnung	Budget 2019		Budget 2018		Rechnung 2017	
		Aufwand	Ertrag	Aufwand	Ertrag	Aufwand	Ertrag
3160.00	Miete und Pacht Liegenschaften	500					
<b>77212</b>	<b>Schulanlage Lindenhof</b>	<b>24'900</b>	<b>18'700</b>				
3120.00	Wasser,Strom,Heizöl,Kehricht,Abwasser/VV	12'000					
3140.00	Unterhalt an Grundstücken	4'600					
3144.00	Unterhalt Hochbauten, Gebäude	5'300					
3144.01	Unterhalt Mietliegenschaften	3'000					
4470.00	Pacht- u.Mietzinse Liegenschaften VV		18'700				
<b>77213</b>	<b>Schulanlage Böschacher</b>	<b>13'900</b>					
3120.00	Wasser,Strom,Heizöl,Kehricht,Abwasser/VV	11'500					
3144.00	Unterhalt Hochbauten, Gebäude	2'400					
<b>77214</b>	<b>Schulanlage Männetsriet</b>	<b>91'700</b>	<b>2'500</b>				
3120.00	Wasser,Strom,Heizöl,Kehricht,Abwasser/VV	34'000					
3140.00	Unterhalt an Grundstücken	8'500					
3144.00	Unterhalt Hochbauten, Gebäude	49'200					
4472.00	Vergütung f.Benützung Liegenschaften VV		2'500				
<b>77220</b>	<b>Verwaltungsgebäude Berg</b>	<b>231'000</b>	<b>32'000</b>				
3120.00	Wasser,Strom,Heizöl,Kehricht,Abwasser/VV	37'000					
3130.00	Dienstleistungen Dritter	60'000					
3132.00	Honorare ext.Berater,Gutachter,Fachexp.	10'000					
3140.00	Unterhalt an Grundstücken	8'500					
3144.00	Unterhalt Hochbauten, Gebäude	115'500					
4470.00	Pacht- u.Mietzinse Liegenschaften VV		32'000				
<b>77231</b>	<b>Feuerwehrgebäude</b>	<b>52'500</b>					
3144.00	Unterhalt Hochbauten, Gebäude	52'500					
<b>77232</b>	<b>Hauptsammelstelle</b>	<b>15'000</b>					
3140.00	Unterhalt an Grundstücken	500					
3144.00	Unterhalt Hochbauten, Gebäude	14'500					
<b>77240</b>	<b>Friedhofskapelle</b>	<b>41'600</b>					
3120.00	Wasser,Strom,Heizöl,Kehricht,Abwasser/VV	19'100					
3140.00	Unterhalt an Grundstücken	1'000					

## Erfolgsrechnung Einzelkonten nach Institutionen

Budget / 05.09.2018

Pol. Gemeinde 1.1.2019 - 31.12.2019

BU ER Inst 6stellig

Nummer	Bezeichnung	Budget 2019		Budget 2018		Rechnung 2017	
		Aufwand	Ertrag	Aufwand	Ertrag	Aufwand	Ertrag
3144.00	Unterhalt Hochbauten, Gebäude	21'500					
<b>83110</b>	<b>Verwaltungsgebäude Berg</b>			<b>197'300</b>	<b>36'000</b>	<b>210'025.78</b>	<b>43'767.85</b>
3010.00	Löhne des Verwaltungs- u. Betriebspers.			28'000		28'488.20	
3050.00	AG-Beitr.AHV,IV,EO,ALV, Verw.Kosten			1'800		1'869.30	
3052.00	AG-Beiträge an Pensionskassen			3'400		3'426.30	
3053.00	AG-Beiträge an Unfall-/Personal-Haftpfl.			200		205.25	
3054.00	AG-Beiträge an Familienausgleichskasse			300		313.30	
3055.00	AG-Beiträge an Krankentaggeldvers.			600		660.70	
3120.00	Wasser,Strom,Heizöl,Kehricht,Abwasser/VV			30'000		36'641.15	
3130.00	Dienstleistungen Dritter			50'000		36'770.10	
3134.00	Sachversicherungsprämien			3'000		3'088.95	
3144.00	Unterhalt Hochbauten, Gebäude			60'000		77'219.88	
3910.00	Int.Verr.v.Dienstleistungen			20'000		21'342.65	
4260.00	Rückerstattungen und Kostenbeteiligungen Dritter						3'930.00
4470.00	Pacht- u.Mietzinse Liegenschaften VV				33'000		32'626.00
4479.00	Übrige Erträge Liegenschaften VV				3'000		7'211.85
<b>83120</b>	<b>Werkhof</b>			<b>122'700</b>	<b>1'000</b>	<b>114'616.85</b>	<b>20.00</b>
3120.00	Wasser,Strom,Heizöl,Kehricht,Abwasser/VV			30'000		22'498.30	
3130.00	Dienstleistungen Dritter			8'000		3'485.60	
3134.00	Sachversicherungsprämien			1'700		1'738.25	
3144.00	Unterhalt Hochbauten, Gebäude			80'000		75'757.20	
3910.00	Int.Verr.v.Dienstleistungen			3'000		11'137.50	
4470.00	Pacht- u.Mietzinse Liegenschaften VV				1'000		20.00
<b>83130</b>	<b>Friedhof</b>			<b>20'200</b>		<b>23'114.45</b>	
3120.00	Wasser,Strom,Heizöl,Kehricht,Abwasser/VV			15'000		19'079.05	
3134.00	Sachversicherungsprämien			200		209.90	
3144.00	Unterhalt Hochbauten, Gebäude			5'000		3'825.50	
<b>773</b>	<b>Liegenschaften Kultur und Freizeit</b>	<b>365'800</b>	<b>209'200</b>	<b>604'000</b>	<b>211'300</b>	<b>704'629.55</b>	<b>206'064.92</b>
	Nettoergebnis		156'600		392'700		498'564.63
<b>77310</b>	<b>Dürstelerhaus</b>	<b>11'000</b>					
3120.00	Wasser,Strom,Heizöl,Kehricht,Abwasser/VV	2'500					
3140.00	Unterhalt an Grundstücken	6'000					

**Erfolgsrechnung Einzelkonten nach Institutionen**

Budget / 05.09.2018

Pol. Gemeinde 1.1.2019 - 31.12.2019

BU ER Inst 6stellig

Nummer	Bezeichnung	Budget 2019		Budget 2018		Rechnung 2017	
		Aufwand	Ertrag	Aufwand	Ertrag	Aufwand	Ertrag
3144.00	Unterhalt Hochbauten, Gebäude	2'500					
<b>77330</b>	<b>Freibad</b>	<b>147'200</b>	<b>123'300</b>				
3101.00	Betriebs-, Verbrauchsmaterial	42'800					
3102.00	Drucksachen, Publikationen	1'000					
3111.00	Ansch.App.,Masch.,Geräte,Fahrz.,Werkz.	2'000					
3120.00	Wasser,Strom,Heizöl,Kehricht,Abwasser/VV	82'300					
3140.00	Unterhalt an Grundstücken	9'000					
3144.00	Unterhalt Hochbauten, Gebäude	4'500					
3151.00	Unterh.App.,Masch.,Geräte,Fahrz.,Werkz.	5'600					
4240.00	Benützungsgebühren und Dienstleistungen		12'600				
4240.46	Einritte Badi Tannenber		110'700				
<b>77340</b>	<b>Fussballplatz Gossauerriet</b>	<b>78'500</b>					
3120.00	Wasser,Strom,Heizöl,Kehricht,Abwasser/VV	15'000					
3130.00	Dienstleistungen Dritter	2'000					
3141.00	Unterhalt Strassen/Verkehrsweg	5'000					
3144.00	Unterhalt Hochbauten, Gebäude	1'500					
3636.00	Beiträge an priv.Org.o.EZ	55'000					
<b>77350</b>	<b>Freizeitanlagen/Schrebergärten</b>	<b>3'000</b>					
3144.00	Unterhalt Hochbauten, Gebäude	3'000					
<b>77360</b>	<b>Freizeitanlage Moos</b>	<b>1'700</b>	<b>1'500</b>				
3120.00	Wasser,Strom,Heizöl,Kehricht,Abwasser/VV	1'700					
4470.00	Pacht- u.Mietzinse Liegenschaften VV		1'500				
<b>77370</b>	<b>Altrüti/Rebhüsli</b>	<b>81'000</b>	<b>78'000</b>				
3101.00	Betriebs-, Verbrauchsmaterial	5'600					
3102.00	Drucksachen, Publikationen	5'000					
3111.00	Ansch.App.,Masch.,Geräte,Fahrz.,Werkz.	9'900					
3120.00	Wasser,Strom,Heizöl,Kehricht,Abwasser/VV	23'500					
3132.00	Honorare ext.Berater,Gutachter,Fachexp.	10'000					
3140.00	Unterhalt an Grundstücken	17'500					
3144.00	Unterhalt Hochbauten, Gebäude	9'500					
4240.00	Benützungsgebühren und Dienstleistungen		75'000				
4260.00	Rückerstattungen und Kostenbeteiligungen Dritter		2'200				

**Erfolgsrechnung Einzelkonten nach Institutionen**

Budget / 05.09.2018

Pol. Gemeinde 1.1.2019 - 31.12.2019

BU ER Inst 6stellig

Nummer	Bezeichnung	Budget 2019		Budget 2018		Rechnung 2017	
		Aufwand	Ertrag	Aufwand	Ertrag	Aufwand	Ertrag
4470.00	Pacht- u.Mietzinse Liegenschaften VV		800				
<b>77380</b>	<b>Schützenhaus/Scheibenstand</b>	<b>19'800</b>	<b>6'400</b>				
3120.00	Wasser,Strom,Heizöl,Kehricht,Abwasser/VV	5'800					
3140.00	Unterhalt an Grundstücken	500					
3144.00	Unterhalt Hochbauten, Gebäude	9'900					
3151.00	Unterh.App.,Masch.,Geräte,Fahrz.,Werkz.	3'600					
4240.00	Benützungsgebühren und Dienstleistungen		6'400				
<b>77381</b>	<b>Pistolenstand</b>	<b>23'600</b>					
3140.00	Unterhalt an Grundstücken	2'000					
3144.00	Unterhalt Hochbauten, Gebäude	21'600					
<b>83210</b>	<b>Dürstelerhaus</b>			<b>16'600</b>		<b>33'704.90</b>	<b>20.00</b>
3010.00	Löhne des Verwaltungs- u.Betriebspers.					5'760.00	
3050.00	AG-Beitr.AHV,IV,EO,ALV, Verw.Kosten					360.60	
3053.00	AG-Beiträge an Unfall-/Personal-Haftpfl.					10.20	
3054.00	AG-Beiträge an Familienausgleichskasse					63.60	
3120.00	Wasser,Strom,Heizöl,Kehricht,Abwasser/VV			3'000		2'467.45	
3134.00	Sachversicherungsprämien			600		570.00	
3144.00	Unterhalt Hochbauten, Gebäude			10'000		23'235.55	
3910.00	Int.Verr.v.Dienstleistungen			3'000		1'237.50	
4470.00	Pacht- u.Mietzinse Liegenschaften VV						20.00
<b>83220</b>	<b>Bibliothek</b>			<b>9'000</b>		<b>7'371.75</b>	
3120.00	Wasser,Strom,Heizöl,Kehricht,Abwasser/VV			2'000		840.00	
3130.00	Dienstleistungen Dritter			7'000		6'531.75	
<b>83230</b>	<b>Freibad</b>			<b>343'300</b>	<b>118'000</b>	<b>407'164.72</b>	<b>123'324.57</b>
3010.00	Löhne des Verwaltungs- u.Betriebspers.			115'000		99'698.15	
3050.00	AG-Beitr.AHV,IV,EO,ALV, Verw.Kosten			7'200		6'543.20	
3052.00	AG-Beiträge an Pensionskassen			9'000		8'410.40	
3053.00	AG-Beiträge an Unfall-/Personal-Haftpfl.			2'000		3'447.95	
3054.00	AG-Beiträge an Familienausgleichskasse			1'300		1'096.75	
3055.00	AG-Beiträge an Krankentaggeldvers.			1'800		1'757.60	
3101.00	Betriebs-, Verbrauchsmaterial			30'000		42'751.26	
3102.00	Drucksachen, Publikationen			2'000		895.40	



## Erfolgsrechnung Einzelkonten nach Institutionen

Budget / 05.09.2018

Pol. Gemeinde 1.1.2019 - 31.12.2019

BU ER Inst 6stellig

Nummer	Bezeichnung	Budget 2019		Budget 2018		Rechnung 2017	
		Aufwand	Ertrag	Aufwand	Ertrag	Aufwand	Ertrag
3111.00	Ansch.App.,Masch.,Geräte,Fahrz.,Werkz.			10'000		2'000.91	
3120.00	Wasser,Strom,Heizöl,Kehricht,Abwasser/VV			60'000		82'239.35	
3130.00	Dienstleistungen Dritter			2'000		1'375.58	
3134.00	Sachversicherungsprämien			3'000		2'378.35	
3144.00	Unterhalt Hochbauten, Gebäude			55'000		52'747.07	
3151.00	Unterh.App.,Masch.,Geräte,Fahrz.,Werkz.			5'000		5'582.50	
3170.00	Reisekosten und Spesen					370.00	
3910.00	Int.Verr.v.Dienstleistungen			40'000		95'870.25	
4240.00	Benützungsgebühren und Dienstleistungen				8'000		12'646.40
4240.46	Einritte Badi Tannenber				110'000		110'678.17
<b>83240</b>	<b>Fussballplatz Gossauerriet</b>			<b>68'500</b>		<b>74'325.28</b>	
3120.00	Wasser,Strom,Heizöl,Kehricht,Abwasser/VV			10'000		14'984.10	
3134.00	Sachversicherungsprämien			500		873.40	
3144.00	Unterhalt Hochbauten, Gebäude			3'000		3'467.78	
3636.00	Beiträge an priv.Org.o.EZ			55'000		55'000.00	
<b>83250</b>	<b>Freizeitanlagen/Schrebergärten</b>			<b>1'000</b>	<b>1'300</b>		<b>1'254.00</b>
3140.00	Unterhalt an Grundstücken			1'000			
4470.00	Pacht- u.Mietzinse Liegenschaften VV				1'300		1'254.00
<b>83260</b>	<b>Freizeitanlage Moos</b>			<b>3'000</b>	<b>1'500</b>	<b>5'236.25</b>	<b>1'490.00</b>
3120.00	Wasser,Strom,Heizöl,Kehricht,Abwasser/VV			1'000		1'611.90	
3144.00	Unterhalt Hochbauten, Gebäude			2'000		3'624.35	
4470.00	Pacht- u.Mietzinse Liegenschaften VV				1'500		1'490.00
<b>83280</b>	<b>Altrüti</b>			<b>147'600</b>	<b>84'500</b>	<b>163'543.15</b>	<b>73'599.35</b>
3010.00	Löhne des Verwaltungs- u.Betriebspers.			50'000		79'659.85	
3010.09	Erstattung von Lohn des Verwaltungspersonals					-7'406.30	
3050.00	AG-Beitr.AHV,IV,EO,ALV, Verw.Kosten			1'800		3'436.60	
3052.00	AG-Beiträge an Pensionskassen			2'500		3'621.80	
3053.00	AG-Beiträge an Unfall-/Personal-Haftpfl.			1'100		1'725.70	
3054.00	AG-Beiträge an Familienausgleichskasse			300		616.45	
3055.00	AG-Beiträge an Krankentaggeldvers.			900		1'690.25	
3101.00	Betriebs-, Verbrauchsmaterial			3'500		5'526.15	
3102.00	Drucksachen, Publikationen			5'000		5'027.10	
3111.00	Ansch.App.,Masch.,Geräte,Fahrz.,Werkz.			7'000		9'836.30	

**Erfolgsrechnung Einzelkonten nach Institutionen**

Budget / 05.09.2018

Pol. Gemeinde 1.1.2019 - 31.12.2019

BU ER Inst 6stellig

Nummer	Bezeichnung	Budget 2019		Budget 2018		Rechnung 2017	
		Aufwand	Ertrag	Aufwand	Ertrag	Aufwand	Ertrag
3120.00	Wasser,Strom,Heizöl,Kehricht,Abwasser/VV			25'000		23'427.70	
3130.00	Dienstleistungen Dritter			5'500		4'043.65	
3134.00	Sachversicherungsprämien			2'000		1'539.60	
3144.00	Unterhalt Hochbauten, Gebäude			35'000		21'398.25	
3910.00	Int.Verr.v.Dienstleistungen			8'000		9'400.05	
4240.00	Benützungsgebühren und Dienstleistungen				81'300		70'610.00
4260.00	Rückerstattungen und Kostenbeteiligungen Dritter				2'400		2'149.35
4470.00	Pacht- u.Mietzinse Liegenschaften VV				800		840.00
<b>83290</b>	<b>Schützenhaus/Scheibenstand</b>			<b>15'000</b>	<b>6'000</b>	<b>13'283.50</b>	<b>6'377.00</b>
3120.00	Wasser,Strom,Heizöl,Kehricht,Abwasser/VV			5'000		5'779.10	
3130.00	Dienstleistungen Dritter			1'000			
3134.00	Sachversicherungsprämien			1'000		793.65	
3144.00	Unterhalt Hochbauten, Gebäude			3'000		2'812.50	
3151.00	Unterh.App.,Masch.,Geräte,Fahrz.,Werkz.			5'000		3'568.25	
3910.00	Int.Verr.v.Dienstleistungen					330.00	
4240.00	Benützungsgebühren und Dienstleistungen				6'000		6'377.00
<b>774</b>	<b>Liegenschaften Alter/Jugend und Soziales</b>	<b>172'700</b>	<b>372'700</b>	<b>257'700</b>	<b>389'600</b>	<b>215'080.62</b>	<b>344'896.00</b>
	Nettoergebnis	200'000		131'900		129'815.38	
<b>77410</b>	<b>Alterssiedlung Grünenhof</b>	<b>92'000</b>	<b>213'100</b>				
3120.00	Wasser,Strom,Heizöl,Kehricht,Abwasser/VV	30'000					
3132.00	Honorare ext.Berater,Gutachter,Fachexp.	5'000					
3140.00	Unterhalt an Grundstücken	2'000					
3144.00	Unterhalt Hochbauten, Gebäude	55'000					
4470.00	Pacht- u.Mietzinse Liegenschaften VV		162'700				
4479.00	Übrige Erträge Liegenschaften VV		50'400				
<b>77420</b>	<b>Altes Gemeindehaus/Pavillons</b>	<b>27'000</b>	<b>15'600</b>				
3120.00	Wasser,Strom,Heizöl,Kehricht,Abwasser/VV	12'000					
3132.00	Honorare ext.Berater,Gutachter,Fachexp.	5'000					
3140.00	Unterhalt an Grundstücken	500					
3144.00	Unterhalt Hochbauten, Gebäude	9'500					
4470.00	Pacht- u.Mietzinse Liegenschaften VV		15'600				
<b>77430</b>	<b>Pöstli Berg</b>	<b>22'500</b>					

## Erfolgsrechnung Einzelkonten nach Institutionen

Budget / 05.09.2018

Pol. Gemeinde 1.1.2019 - 31.12.2019

BU ER Inst 6stellig

Nummer	Bezeichnung	Budget 2019		Budget 2018		Rechnung 2017	
		Aufwand	Ertrag	Aufwand	Ertrag	Aufwand	Ertrag
3120.00	Wasser,Strom,Heizöl,Kehricht,Abwasser/VV	2'000					
3132.00	Honorare ext.Berater,Gutachter,Fachexp.	5'000					
3140.00	Unterhalt an Grundstücken	4'000					
3144.00	Unterhalt Hochbauten, Gebäude	11'500					
<b>77440</b>	<b>Wohnen In der Rössliwiese</b>	<b>31'200</b>	<b>144'000</b>				
3120.00	Wasser,Strom,Heizöl,Kehricht,Abwasser/VV	6'200					
3140.00	Unterhalt an Grundstücken	500					
3144.00	Unterhalt Hochbauten, Gebäude	24'500					
4470.00	Pacht- u.Mietzinse Liegenschaften VV		144'000				
<b>83310</b>	<b>Alterssiedlung Grünenhof</b>			<b>141'900</b>	<b>225'000</b>	<b>144'978.35</b>	<b>213'130.00</b>
3010.00	Löhne des Verwaltungs- u.Betriebspers.			48'000		49'197.85	
3050.00	AG-Beitr.AHV,IV,EO,ALV, Verw.Kosten			3'000		3'229.15	
3052.00	AG-Beiträge an Pensionskassen			5'300		5'151.50	
3053.00	AG-Beiträge an Unfall-/Personal-Haftpfl.			500		515.30	
3054.00	AG-Beiträge an Familienausgleichskasse			500		541.50	
3055.00	AG-Beiträge an Krankentaggeldvers.			1'100		1'137.85	
3101.00	Betriebs-, Verbrauchsmaterial			6'000		1'444.00	
3120.00	Wasser,Strom,Heizöl,Kehricht,Abwasser/VV			40'000		25'693.70	
3130.00	Dienstleistungen Dritter					3'312.70	
3134.00	Sachversicherungsprämien			1'500		1'939.50	
3143.00	Unterhalt übrige Tiefbauten					44.10	
3144.00	Unterhalt Hochbauten, Gebäude			35'000		48'307.10	
3439.10	Wasser, Energie, Heizmaterial					3'556.60	
3910.00	Int.Verr.v.Dienstleistungen			1'000		907.50	
4470.00	Pacht- u.Mietzinse Liegenschaften VV				170'000		162'730.00
4479.00	Übrige Erträge Liegenschaften VV				55'000		50'400.00
<b>83320</b>	<b>Altes Gemeindehaus/Pavillons</b>			<b>50'500</b>	<b>20'600</b>	<b>32'812.77</b>	<b>31'920.00</b>
3120.00	Wasser,Strom,Heizöl,Kehricht,Abwasser/VV			15'000		10'269.80	
3134.00	Sachversicherungsprämien			500		489.60	
3144.00	Unterhalt Hochbauten, Gebäude			35'000		21'338.37	
3910.00	Int.Verr.v.Dienstleistungen					715.00	
4470.00	Pacht- u.Mietzinse Liegenschaften VV				15'600		29'520.00
4479.00	Übrige Erträge Liegenschaften VV				5'000		2'400.00

## Erfolgsrechnung Einzelkonten nach Institutionen

Budget / 05.09.2018

Pol. Gemeinde 1.1.2019 - 31.12.2019

BU ER Inst 6stellig

Nummer	Bezeichnung	Budget 2019		Budget 2018		Rechnung 2017	
		Aufwand	Ertrag	Aufwand	Ertrag	Aufwand	Ertrag
<b>83330</b>	<b>Pöstli Berg</b>			<b>35'300</b>		<b>5'469.45</b>	
3120.00	Wasser,Strom,Heizöl,Kehricht,Abwasser/VV			2'000		1'858.80	
3134.00	Sachversicherungsprämien			300		236.15	
3144.00	Unterhalt Hochbauten, Gebäude			33'000		3'374.50	
<b>83340</b>	<b>Wohnen Rössliwiese</b>			<b>30'000</b>	<b>144'000</b>	<b>31'820.05</b>	<b>99'846.00</b>
3120.00	Wasser,Strom,Heizöl,Kehricht,Abwasser/VV			20'000		4'176.90	
3134.00	Sachversicherungsprämien			2'500		830.45	
3144.00	Unterhalt Hochbauten, Gebäude			7'500		22'385.20	
3910.00	Int.Verr.v.Dienstleistungen					4'427.50	
4470.00	Pacht- u.Mietzinse Liegenschaften VV				144'000		99'846.00
<b>775</b>	<b>Diverse Liegenschaften</b>	<b>37'500</b>		<b>60'200</b>	<b>10'000</b>	<b>51'476.65</b>	<b>27'641.15</b>
	Nettoergebnis		37'500		50'200		23'835.50
<b>77520</b>	<b>Diverse Gebäude/Anlagen</b>	<b>37'500</b>					
3120.00	Wasser,Strom,Heizöl,Kehricht,Abwasser/VV	12'500					
3140.00	Unterhalt an Grundstücken	10'000					
3144.00	Unterhalt Hochbauten, Gebäude	15'000					
<b>83910</b>	<b>VZO: Haltestelle Ernst-Brugger-Platz</b>			<b>26'200</b>		<b>9'145.35</b>	
3120.00	Wasser,Strom,Heizöl,Kehricht,Abwasser/VV			1'000		1'200.25	
3134.00	Sachversicherungsprämien			200		82.30	
3143.00	Unterhalt übrige Tiefbauten			5'000		5'346.55	
3910.00	Int.Verr.v.Dienstleistungen			20'000		2'516.25	
<b>83920</b>	<b>Diverse Gebäude/Anlagen</b>			<b>34'000</b>	<b>10'000</b>	<b>42'331.30</b>	<b>27'641.15</b>
3120.00	Wasser,Strom,Heizöl,Kehricht,Abwasser/VV			6'000		10'304.80	
3134.00	Sachversicherungsprämien			500		166.90	
3144.00	Unterhalt Hochbauten, Gebäude			20'500		26'925.35	
3910.00	Int.Verr.v.Dienstleistungen			7'000		4'934.25	
4470.00	Pacht- u.Mietzinse Liegenschaften VV				10'000		27'641.15
<b>779</b>	<b>Abteilungsdienste Liegenschaften</b>	<b>348'200</b>					
	Nettoergebnis		348'200				
<b>77900</b>	<b>Abteilungsdienste Liegenschaften</b>	<b>348'200</b>					

## Erfolgsrechnung Einzelkonten nach Institutionen

Budget / 05.09.2018

Pol. Gemeinde 1.1.2019 - 31.12.2019

BU ER Inst 6stellig

Nummer	Bezeichnung	Budget 2019		Budget 2018		Rechnung 2017	
		Aufwand	Ertrag	Aufwand	Ertrag	Aufwand	Ertrag
3101.00	Betriebs-, Verbrauchsmaterial	122'000					
3110.00	Anschaffung Büromöbel und -geräte	20'000					
3119.00	Ansch.v.übr.nicht aktivierbaren Anlagen	25'000					
3130.00	Dienstleistungen Dritter	65'000					
3132.00	Honorare ext.Berater,Gutachter,Fachexp.	35'000					
3134.00	Sachversicherungsprämien	45'200					
3151.00	Unterh.App.,Masch.,Geräte,Fahrz.,Werkz.	36'000					
<b>79</b>	<b>Abteilungsdienste</b>	<b>929'000</b>	<b>40'000</b>	<b>1'105'600</b>	<b>369'200</b>	<b>1'108'018.96</b>	<b>385'540.30</b>
	Nettoergebnis		889'000		736'400		722'478.66
<b>790</b>	<b>Abteilungsdienste/Projekte</b>			<b>34'600</b>		<b>14'553.65</b>	
	Nettoergebnis				34'600		14'553.65
<b>49000</b>	<b>Abteilungsdienste allgemein</b>			<b>13'400</b>			
3090.00	Aus- und Weiterbildung des Personals			10'000			
3103.00	Fachliteratur, Zeitschriften			3'000			
3110.00	Anschaffung Büromöbel und -geräte			400			
<b>79000</b>	<b>Abteilungsdienste allgemein</b>			<b>5'000</b>		<b>3'405.00</b>	
3090.00	Aus- und Weiterbildung des Personals			5'000		3'405.00	
<b>89000</b>	<b>Abteilungsdienste allgemein</b>			<b>16'200</b>		<b>11'148.65</b>	
3090.00	Aus- und Weiterbildung des Personals			5'200		8'621.20	
3103.00	Fachliteratur, Zeitschriften			1'000		2'527.45	
3110.00	Anschaffung Büromöbel und -geräte			10'000			
<b>791</b>	<b>Werkhof</b>	<b>929'000</b>	<b>40'000</b>	<b>1'071'000</b>	<b>369'200</b>	<b>1'093'465.31</b>	<b>385'540.30</b>
	Nettoergebnis		889'000		701'800		707'925.01
<b>79100</b>	<b>Regiebetriebe (Werkhof)</b>	<b>929'000</b>	<b>40'000</b>	<b>1'071'000</b>	<b>369'200</b>	<b>1'093'465.31</b>	<b>385'540.30</b>
3010.00	Löhne des Verwaltungs- u.Betriebspers.			700'000		708'080.90	
3010.09	Erstattung von Lohn des Verwaltungspersonals					-6'662.35	
3050.00	AG-Beitr.AHV,IV,EO,ALV, Verw.Kosten			43'800		45'539.25	
3052.00	AG-Beiträge an Pensionskassen			66'500		66'829.90	
3053.00	AG-Beiträge an Unfall-/Personal-Haftpfl.			14'000		16'343.10	
3054.00	AG-Beiträge an Familienausgleichskasse			7'000		7'633.35	

**Erfolgsrechnung Einzelkonten nach Institutionen**

Budget / 05.09.2018

Pol. Gemeinde 1.1.2019 - 31.12.2019

BU ER Inst 6stellig

Nummer	Bezeichnung	Budget 2019		Budget 2018		Rechnung 2017	
		Aufwand	Ertrag	Aufwand	Ertrag	Aufwand	Ertrag
3055.00	AG-Beiträge an Krankentaggeldvers.			16'200		16'100.95	
3099.00	Übriger Personalaufwand			500		180.00	
3101.00	Betriebs-, Verbrauchsmaterial	47'000		46'000		46'433.21	
3111.00	Ansch.App.,Masch.,Geräte,Fahrz.,Werkz.	21'000		60'000		26'634.75	
3112.00	Ansch.Kleider, Wäsche, Vorhänge	6'000		6'000		9'461.05	
3120.00	Wasser,Strom,Heizöl,Kehricht,Abwasser/VV	3'000					
3130.00	Dienstleistungen Dritter			5'000		7'940.85	
3134.00	Sachversicherungsprämien			40'000		36'492.70	
3144.00	Unterhalt Hochbauten, Gebäude	25'000					
3151.00	Unterh.App.,Masch.,Geräte,Fahrz.,Werkz.	66'000		63'000		109'497.05	
3170.00	Reisekosten und Spesen			2'500		2'960.60	
3199.00	Übriger Betriebsaufwand	1'000		500			
3910.00	Int.Verr.v.Dienstleistungen	760'000					
4240.00	Benützungsgebühren und Dienstleistungen		30'000		38'000		36'443.15
4260.00	Rückerstattungen und Kostenbeteiligungen Dritter				5'000		
4612.00	Entsch.von Gemeinden u. Zweckverbänden		10'000		10'000		8'622.00
4910.00	Int.Verr.v.Dienstleistungen				316'200		340'475.15

**Erfolgsrechnung Aufgabenbereiche**

Budget / 05.09.2018

Pol. Gemeinde 1.1.2019 - 31.12.2019

BU ER Funk ZZ 0,1,...

Nummer	Bezeichnung	Budget 2019		Budget 2018		Rechnung 2017	
		Aufwand	Ertrag	Aufwand	Ertrag	Aufwand	Ertrag
	<b>ER nach Funktionen Total Aufwand / Ertrag</b>	<b>58'190'300.00</b>	<b>58'304'100.00</b>	<b>60'633'700.00</b>	<b>61'483'500.00</b>	<b>60'763'005.93</b>	<b>62'999'136.92</b>
	<b>Nettoergebnis</b>	<b>113'800.00</b>		<b>849'800.00</b>		<b>2'236'130.99</b>	
0	Allgemeine Verwaltung Nettoergebnis	12'027'100.00	4'092'000.00 7'935'100.00	5'853'100.00	2'066'600.00 3'786'500.00	5'906'759.50	2'129'951.55 3'776'807.95
1	Öffentliche Ordnung und Sicherheit Nettoergebnis	2'312'400.00	376'200.00 1'936'200.00	2'036'600.00	414'200.00 1'622'400.00	1'969'662.56	524'909.81 1'444'752.75
2	Bildung Nettoergebnis	21'623'400.00	973'600.00 20'649'800.00	24'537'400.00	919'000.00 23'618'400.00	24'141'737.41	1'370'022.66 22'771'714.75
3	Kultur, Sport und Freizeit, Kirche Nettoergebnis	652'000.00	213'800.00 438'200.00	1'322'200.00	267'300.00 1'054'900.00	1'508'104.30	272'374.77 1'235'729.53
4	Gesundheit Nettoergebnis	3'543'200.00	5'000.00 3'538'200.00	2'984'700.00	5'000.00 2'979'700.00	3'249'417.20	43'830.09 3'205'587.11
5	Soziale Sicherheit Nettoergebnis	9'947'000.00	4'128'200.00 5'818'800.00	9'401'900.00	4'225'300.00 5'176'600.00	9'514'899.48	4'610'484.57 4'904'414.91
6	Verkehr Nettoergebnis	3'272'400.00	165'000.00 3'107'400.00	3'408'400.00	492'200.00 2'916'200.00	3'478'774.04	591'755.46 2'887'018.58
7	Umweltschutz und Raumordnung Nettoergebnis	3'882'300.00	3'089'600.00 792'700.00	4'011'800.00	3'094'200.00 917'600.00	4'386'189.17	3'474'784.49 911'404.68
8	Volkswirtschaft Nettoergebnis	316'200.00 586'800.00	903'000.00	279'300.00 607'100.00	886'400.00	244'492.93 652'577.12	897'070.05
9	Finanzen und Steuern Nettoergebnis	614'300.00 43'743'400.00	44'357'700.00	6'798'300.00 42'315'000.00	49'113'300.00	6'362'969.34 42'720'984.13	49'083'953.47

## Erfolgsrechnung Einzelkonten nach Funktionen

Budget / 05.09.2018

Pol. Gemeinde 1.1.2019 - 31.12.2019

BU ER Funkt 6stellig

Nummer	Bezeichnung	Budget 2019		Budget 2018		Rechnung 2017	
		Aufwand	Ertrag	Aufwand	Ertrag	Aufwand	Ertrag
	<b>ER nach Funktionen Total Aufwand / Ertrag</b>	<b>58'190'300</b>	<b>58'304'100</b>	<b>60'633'700</b>	<b>61'483'500</b>	<b>60'763'005.93</b>	<b>62'999'136.92</b>
	Nettoergebnis	113'800		849'800		2'236'130.99	
<b>0</b>	<b>Allgemeine Verwaltung</b>	<b>12'027'100</b>	<b>4'092'000</b>	<b>5'853'100</b>	<b>2'066'600</b>	<b>5'906'759.50</b>	<b>2'129'951.55</b>
	Nettoergebnis		7'935'100		3'786'500		3'776'807.95
<b>01</b>	<b>Legislative und Exekutive</b>	<b>671'600</b>	<b>1'000</b>	<b>567'900</b>	<b>3'000</b>	<b>604'329.79</b>	<b>11'372.90</b>
	Nettoergebnis		670'600		564'900		592'956.89
<b>011</b>	<b>Legislative</b>	<b>161'600</b>	<b>1'000</b>	<b>128'400</b>	<b>3'000</b>	<b>142'765.20</b>	<b>11'372.90</b>
	Nettoergebnis		160'600		125'400		131'392.30
<b>0110</b>	<b>Legislative</b>	<b>161'600</b>	<b>1'000</b>	<b>128'400</b>	<b>3'000</b>	<b>142'765.20</b>	<b>11'372.90</b>
3000.00	Entsch. Tag-/Sitzungsg. Behörden/Kommissionen	56'000		50'000		21'260.00	
3050.00	AG-Beitr.AHV,IV,EO,ALV, Verw.Kosten	2'000		3'000		972.80	
3053.00	AG-Beiträge an Unfall-/Personal-Haftpfl.	100		100		37.10	
3054.00	AG-Beiträge an Familienausgleichskasse	500		500		171.05	
3090.00	Aus- und Weiterbildung des Personals	3'000		500			
3102.00	Drucksachen, Publikationen	40'000		26'600		63'323.55	
3130.00	Dienstleistungen Dritter	5'000		15'700		13'102.80	
3132.00	Honorare ext.Berater,Gutachter,Fachexp.	50'000		30'000		43'638.10	
3170.00	Reisekosten und Spesen	5'000		2'000		259.80	
4612.00	Entsch.von Gemeinden u. Zweckverbänden		1'000		3'000		11'372.90
<b>012</b>	<b>Exekutive</b>	<b>510'000</b>		<b>439'500</b>		<b>461'564.59</b>	
	Nettoergebnis		510'000		439'500		461'564.59
<b>0120</b>	<b>Exekutive</b>	<b>510'000</b>		<b>439'500</b>		<b>461'564.59</b>	
3000.00	Entsch. Tag-/Sitzungsg. Behörden/Kommissionen	210'000		190'000		216'587.00	
3050.00	AG-Beitr.AHV,IV,EO,ALV, Verw.Kosten	20'000		20'000		14'180.80	
3052.00	AG-Beiträge an Pensionskassen	35'000		35'000		26'351.80	
3053.00	AG-Beiträge an Unfall-/Personal-Haftpfl.	500		500		383.30	
3054.00	AG-Beiträge an Familienausgleichskasse	3'500		3'500		2'378.00	
3055.00	AG-Beiträge an Krankentaggeldvers.			500			
3090.00	Aus- und Weiterbildung des Personals	5'000					
3099.00	Übriger Personalaufwand					82.30	



## Erfolgsrechnung Einzelkonten nach Funktionen

Budget / 05.09.2018

Pol. Gemeinde 1.1.2019 - 31.12.2019

BU ER Funkt 6stellig

Nummer	Bezeichnung	Budget 2019		Budget 2018		Rechnung 2017	
		Aufwand	Ertrag	Aufwand	Ertrag	Aufwand	Ertrag
3103.00	Fachliteratur, Zeitschriften	10'000					
3130.00	Dienstleistungen Dritter	75'000		60'000		68'918.19	
3132.00	Honorare ext.Berater,Gutachter,Fachexp.	20'000		20'000		40'665.40	
3134.00	Sachversicherungsprämien	96'000		30'000		4'973.35	
3170.00	Reisekosten und Spesen	35'000		30'000		23'258.20	
3910.00	Int.Verr.v.Dienstleistungen			50'000		63'786.25	
<b>02</b>	<b>Allgemeine Dienste</b>	<b>11'355'500</b>	<b>4'091'000</b>	<b>5'285'200</b>	<b>2'063'600</b>	<b>5'302'429.71</b>	<b>2'118'578.65</b>
	Nettoergebnis		7'264'500		3'221'600		3'183'851.06
<b>021</b>	<b>Finanz- und Steuerverwaltung</b>	<b>1'022'500</b>	<b>458'000</b>	<b>1'040'000</b>	<b>1'083'000</b>	<b>1'093'465.54</b>	<b>1'121'166.25</b>
	Nettoergebnis		564'500	43'000		27'700.71	
<b>0210</b>	<b>Finanz- und Steuerverwaltung</b>	<b>1'022'500</b>	<b>458'000</b>	<b>1'040'000</b>	<b>1'083'000</b>	<b>1'093'465.54</b>	<b>1'121'166.25</b>
3010.00	Löhne des Verwaltungs- u.Betriebspers.			720'000		784'951.35	
3050.00	AG-Beitr.AHV,IV,EO,ALV, Verw.Kosten			45'400		43'521.50	
3052.00	AG-Beiträge an Pensionskassen			72'000		83'420.30	
3053.00	AG-Beiträge an Unfall-/Personal-Haftpfl.			7'200		8'919.05	
3054.00	AG-Beiträge an Familienausgleichskasse			7'200		7'295.15	
3055.00	AG-Beiträge an Krankentaggeldvers.			16'700		15'331.35	
3090.00	Aus- und Weiterbildung des Personals			4'500		3'859.20	
3130.00	Dienstleistungen Dritter	122'500		127'500		122'553.74	
3170.00	Reisekosten und Spesen			1'500		1'305.50	
3181.00	Tatsächliche Forderungsverluste			3'000		148.15	
3611.00	Entsch.an Kanton u.Konkordate	30'000		35'000		22'160.25	
3910.00	Int.Verr.v.Dienstleistungen	870'000					
4210.00	Gebühren für Amtshandlungen		2'000		2'000		2'061.00
4260.00	Rückerstattungen und Kostenbeteiligungen Dritter		36'000		31'000		41'230.95
4611.00	Entsch.von Kanton u.Konkordaten		225'000		220'000		238'248.00
4612.00	Entsch.von Gemeinden u. Zweckverbänden		90'000		710'000		733'502.30
4631.00	Beiträge vom Kanton u.Konkordaten		105'000		120'000		106'124.00
<b>022</b>	<b>Allgemeine Dienste, übrige</b>	<b>9'782'700</b>	<b>3'441'400</b>	<b>3'642'500</b>	<b>770'000</b>	<b>3'603'574.09</b>	<b>779'809.05</b>
	Nettoergebnis		6'341'300		2'872'500		2'823'765.04
<b>0220</b>	<b>Allgemeine Dienste, übrige</b>	<b>9'782'700</b>	<b>3'441'400</b>	<b>3'642'500</b>	<b>770'000</b>	<b>3'603'574.09</b>	<b>779'809.05</b>
3000.00	Entsch. Tag-/Sitzungsg. Behörden/Kommissionen	30'000		20'000		10'000.00	

## Erfolgsrechnung Einzelkonten nach Funktionen

Budget / 05.09.2018

Pol. Gemeinde 1.1.2019 - 31.12.2019

BU ER Funkt 6stellig

Nummer	Bezeichnung	Budget 2019		Budget 2018		Rechnung 2017	
		Aufwand	Ertrag	Aufwand	Ertrag	Aufwand	Ertrag
3010.00	Löhne des Verwaltungs- u. Betriebspers.	6'356'500		1'763'800		1'725'295.00	
3030.00	Entschädigung für temp. Arbeitskräfte	60'000		20'000		40'928.55	
3050.00	AG-Beitr. AHV, IV, EO, ALV, Verw. Kosten	425'800		115'000		116'289.65	
3052.00	AG-Beiträge an Pensionskassen	635'000		157'000		151'008.90	
3053.00	AG-Beiträge an Unfall-/Personal-Haftpfl.	96'200		18'000		20'234.75	
3054.00	AG-Beiträge an Familienausgleichskasse	69'900		22'000		19'749.75	
3055.00	AG-Beiträge an Krankentaggeldvers.	138'700		40'900		40'042.80	
3090.00	Aus- und Weiterbildung des Personals	75'000		45'200		38'855.50	
3090.01	Aus- und Weiterbildung Lehrlingswesen	20'000					
3091.00	Personalwerbung	25'000		10'000		12'442.20	
3099.00	Übriger Personalaufwand	60'000		45'000		68'431.17	
3100.00	Büromaterial	24'000		40'200		39'690.10	
3101.00	Betriebs-, Verbrauchsmaterial	147'000		5'000		5'170.00	
3102.00	Drucksachen, Publikationen	148'000		152'000		164'063.55	
3103.00	Fachliteratur, Zeitschriften	30'000		9'000		10'072.80	
3110.00	Anschaffung Büromöbel und -geräte	70'000		14'400		8'066.95	
3113.00	Ansch. Hardware	35'000		23'500		23'318.40	
3118.00	Ansch. von imm. Anlagen	90'000		124'500		116'056.40	
3119.00	Ansch. v. übr. nicht aktivierbaren Anlagen	55'000		9'000		3'331.55	
3130.00	Dienstleistungen Dritter	364'600		175'400		201'487.95	
3132.00	Honorare ext. Berater, Gutachter, Fachexp.	253'500		204'000		195'887.58	
3133.00	Informatik-Nutzungsaufwand	187'500		160'100		186'832.85	
3133.01	Telefonie-Nutzungsaufwand	60'000					
3134.00	Sachversicherungsprämien	45'200		17'000		-7'268.20	
3150.00	Unterh. Büromöbel und -geräte	20'000		4'000		431.25	
3151.00	Unterh. App., Masch., Geräte, Fahrz., Werkz.	56'000					
3153.00	Unterh. Informatik (Hardware)	10'000		2'000		862.14	
3158.00	Unterhalt immaterielle Anlagen	70'000		79'000		76'284.05	
3162.00	Raten für operatives Leasing	35'000		13'000		10'938.31	
3170.00	Reisekosten und Spesen	30'000		25'000		12'490.00	
3199.00	Übriger Betriebsaufwand			12'000		11'024.65	
3300.60	Pl. Abschr. Mobilien VV allg. HH	26'200		26'200		18'167.21	
3300.90	Pl. Abschr. übr. Sachanlagen VV allg. HH			6'700		6'693.28	
3320.90	Pl. Abschr. übr. imm. Anlagen allg. HH	8'000		8'000			
3635.00	Beiträge an private Unternehmungen	2'600		2'600		2'600.00	
3636.00	Beiträge an priv. Org. o. EZ	23'000		8'000		9'095.00	
3910.00	Int. Verr. v. Dienstleistungen			265'000		265'000.00	

## Erfolgsrechnung Einzelkonten nach Funktionen

Budget / 05.09.2018

Pol. Gemeinde 1.1.2019 - 31.12.2019

BU ER Funkt 6stellig

Nummer	Bezeichnung	Budget 2019		Budget 2018		Rechnung 2017	
		Aufwand	Ertrag	Aufwand	Ertrag	Aufwand	Ertrag
4210.00	Gebühren für Amtshandlungen		320'000		330'000		360'289.60
4250.00	Verkäufe		1'000		2'000		2'760.35
4260.00	Rückerstattungen und Kostenbeteiligungen Dritter				1'000		726.00
4612.00	Entsch.von Gemeinden u. Zweckverbänden		40'000		130'000		109'033.10
4910.00	Int.Verr.v.Dienstleistungen		3'080'400		307'000		307'000.00
<b>029</b>	<b>Verwaltungsliegenschaften, n.a.g.</b>	<b>550'300</b>	<b>191'600</b>	<b>602'700</b>	<b>210'600</b>	<b>605'390.08</b>	<b>217'603.35</b>
	Nettoergebnis		358'700		392'100		387'786.73
<b>0290</b>	<b>Verwaltungsliegenschaften, n.a.g.</b>	<b>550'300</b>	<b>191'600</b>	<b>602'700</b>	<b>210'600</b>	<b>605'390.08</b>	<b>217'603.35</b>
3010.00	Löhne des Verwaltungs- u.Betriebspers.			28'000		34'248.20	
3050.00	AG-Beitr.AHV,IV,EO,ALV, Verw.Kosten			1'800		2'229.90	
3052.00	AG-Beiträge an Pensionskassen			3'400		3'426.30	
3053.00	AG-Beiträge an Unfall-/Personal-Haftpfl.			200		215.45	
3054.00	AG-Beiträge an Familienausgleichskasse			300		376.90	
3055.00	AG-Beiträge an Krankentaggeldvers.			600		660.70	
3120.00	Wasser,Strom,Heizöl,Kehricht,Abwasser/VV	69'700		79'000		67'759.15	
3130.00	Dienstleistungen Dritter	60'000		57'000		43'301.85	
3132.00	Honorare ext.Berater,Gutachter,Fachexp.	20'000					
3134.00	Sachversicherungsprämien			7'600		5'464.35	
3140.00	Unterhalt an Grundstücken	23'500					
3143.00	Unterhalt übrige Tiefbauten			5'000		5'346.55	
3144.00	Unterhalt Hochbauten, Gebäude	176'000		166'000		174'478.85	
3300.40	Pl.Abschr.Hochbauten VV allg.HH	165'500		162'100		175'540.10	
3300.60	Pl.Abschr.Mobilien VV allg.HH	35'600		41'700		57'168.63	
3910.00	Int.Verr.v.Dienstleistungen			50'000		35'173.15	
4260.00	Rückerstattungen und Kostenbeteiligungen Dritter						3'930.00
4470.00	Pacht- u.Mietzinse Liegenschaften VV		191'600		202'600		189'653.15
4479.00	Übrige Erträge Liegenschaften VV				8'000		9'611.85
4660.10	Pl.Auflösung IR-Beiträge Kanton						14'408.35
<b>1</b>	<b>Öffentliche Ordnung und Sicherheit</b>	<b>2'312'400</b>	<b>376'200</b>	<b>2'036'600</b>	<b>414'200</b>	<b>1'969'662.56</b>	<b>524'909.81</b>
	Nettoergebnis		1'936'200		1'622'400		1'444'752.75
<b>11</b>	<b>Öffentliche Sicherheit</b>	<b>640'700</b>	<b>116'400</b>	<b>640'900</b>	<b>126'200</b>	<b>586'333.59</b>	<b>119'451.95</b>
	Nettoergebnis		524'300		514'700		466'881.64

## Erfolgsrechnung Einzelkonten nach Funktionen

Budget / 05.09.2018

Pol. Gemeinde 1.1.2019 - 31.12.2019

BU ER Funkt 6stellig

Nummer	Bezeichnung	Budget 2019		Budget 2018		Rechnung 2017	
		Aufwand	Ertrag	Aufwand	Ertrag	Aufwand	Ertrag
<b>111</b>	<b>Polizei</b>	<b>618'700</b>	<b>68'400</b>	<b>618'900</b>	<b>68'200</b>	<b>562'024.79</b>	<b>78'130.00</b>
	Nettoergebnis		550'300		550'700		483'894.79
<b>1110</b>	<b>Polizei</b>	<b>618'700</b>	<b>68'400</b>	<b>618'900</b>	<b>68'200</b>	<b>562'024.79</b>	<b>78'130.00</b>
3612.00	Entsch.an Gde u.Zweckverbände	602'000		602'200		545'277.70	
3660.20	Pl.Abschr.Invb.an Gde/ZV allg. HH	16'700		16'700		16'747.09	
4210.00	Gebühren für Amtshandlungen		8'400		8'200		8'780.00
4270.00	Bussen		60'000		60'000		69'350.00
<b>112</b>	<b>Verkehrssicherheit</b>	<b>22'000</b>	<b>48'000</b>	<b>22'000</b>	<b>58'000</b>	<b>24'308.80</b>	<b>41'321.95</b>
	Nettoergebnis	26'000		36'000		17'013.15	
<b>1120</b>	<b>Verkehrssicherheit</b>	<b>22'000</b>	<b>48'000</b>	<b>22'000</b>	<b>58'000</b>	<b>24'308.80</b>	<b>41'321.95</b>
3130.00	Dienstleistungen Dritter	22'000		22'000		24'308.80	
4210.00	Gebühren für Amtshandlungen		40'000		50'000		36'891.95
4270.00	Bussen		8'000		8'000		4'430.00
<b>12</b>	<b>Rechtssprechung</b>	<b>39'800</b>	<b>14'000</b>	<b>38'400</b>	<b>14'000</b>	<b>36'702.35</b>	<b>9'576.05</b>
	Nettoergebnis		25'800		24'400		27'126.30
<b>120</b>	<b>Rechtssprechung</b>	<b>39'800</b>	<b>14'000</b>	<b>38'400</b>	<b>14'000</b>	<b>36'702.35</b>	<b>9'576.05</b>
	Nettoergebnis		25'800		24'400		27'126.30
<b>1200</b>	<b>Rechtssprechung</b>	<b>39'800</b>	<b>14'000</b>	<b>38'400</b>	<b>14'000</b>	<b>36'702.35</b>	<b>9'576.05</b>
3000.00	Entsch. Tag-/Sitzungsg. Behörden/Kommissionen	30'000					
3010.00	Löhne des Verwaltungs- u.Betriebspers.			31'000		29'220.00	
3050.00	AG-Beitr.AHV,IV,EO,ALV, Verw.Kosten	1'900		2'000		1'828.20	
3052.00	AG-Beiträge an Pensionskassen	3'500		3'500		3'499.80	
3053.00	AG-Beiträge an Unfall-/Personal-Haftpfl.	300		200		209.80	
3054.00	AG-Beiträge an Familienausgleichskasse	400		400		321.70	
3055.00	AG-Beiträge an Krankentaggeldvers.	700		300		677.90	
3090.00	Aus- und Weiterbildung des Personals	1'000					
3101.00	Betriebs-, Verbrauchsmaterial	1'000		1'000		776.25	
3170.00	Reisekosten und Spesen	1'000				168.70	
4210.00	Gebühren für Amtshandlungen		12'000		12'000		7'576.05
4260.00	Rückerstattungen und Kostenbeteiligungen Dritter				2'000		2'000.00
4612.00	Entsch.von Gemeinden u. Zweckverbänden		2'000				

## Erfolgsrechnung Einzelkonten nach Funktionen

Budget / 05.09.2018

Pol. Gemeinde 1.1.2019 - 31.12.2019

BU ER Funkt 6stellig

Nummer	Bezeichnung	Budget 2019		Budget 2018		Rechnung 2017	
		Aufwand	Ertrag	Aufwand	Ertrag	Aufwand	Ertrag
<b>14</b>	<b>Allgemeines Rechtswesen</b>	<b>954'000</b>	<b>126'800</b>	<b>613'000</b>	<b>128'000</b>	<b>531'340.91</b>	<b>144'812.89</b>
	Nettoergebnis		827'200		485'000		386'528.02
<b>140</b>	<b>Allgemeines Rechtswesen</b>	<b>954'000</b>	<b>126'800</b>	<b>613'000</b>	<b>128'000</b>	<b>531'340.91</b>	<b>144'812.89</b>
	Nettoergebnis		827'200		485'000		386'528.02
<b>1400</b>	<b>Allgemeines Rechtswesen</b>	<b>929'000</b>	<b>126'800</b>	<b>543'000</b>	<b>128'000</b>	<b>505'765.46</b>	<b>144'812.89</b>
3090.00	Aus- und Weiterbildung des Personals			1'900		10'370.00	
3102.00	Drucksachen, Publikationen	2'500		61'200		58'524.25	
3110.00	Anschaffung Büromöbel und -geräte			500		140.20	
3130.00	Dienstleistungen Dritter	81'200		20'000		23'607.00	
3132.00	Honorare ext.Berater,Gutachter,Fachexp.	29'000		34'000		35'786.40	
3320.90	Pl.Abschr.übr.imm.Anlagen allg.HH	700		1'800		16'737.21	
3612.00	Entsch.an Gde u.Zweckverbände	502'000		420'000		357'021.45	
3660.20	Pl.Abschr.Inv.b.an Gde/ZV allg. HH	3'600		3'600		3'578.95	
3910.00	Int.Verr.v.Dienstleistungen	310'000					
4210.00	Gebühren für Amtshandlungen		122'800		124'000		112'055.43
4240.00	Benützungsgebühren und Dienstleistungen		4'000		4'000		9'842.40
4260.00	Rückerstattungen und Kostenbeteiligungen Dritter						1'709.10
4660.10	Pl.Auflösung IR-Beiträge Kanton						21'205.96
<b>1408</b>	<b>Regionales Zivilstandsamt</b>	<b>25'000</b>		<b>70'000</b>		<b>25'575.45</b>	
3612.00	Entsch.an Gde u.Zweckverbände	25'000		70'000		25'575.45	
<b>15</b>	<b>Feuerwehr</b>	<b>433'500</b>	<b>68'100</b>	<b>557'500</b>	<b>87'900</b>	<b>587'523.64</b>	<b>153'083.27</b>
	Nettoergebnis		365'400		469'600		434'440.37
<b>150</b>	<b>Feuerwehr</b>	<b>433'500</b>	<b>68'100</b>	<b>557'500</b>	<b>87'900</b>	<b>587'523.64</b>	<b>153'083.27</b>
	Nettoergebnis		365'400		469'600		434'440.37
<b>1500</b>	<b>Feuerwehr</b>	<b>433'500</b>	<b>68'100</b>	<b>557'500</b>	<b>87'900</b>	<b>587'523.64</b>	<b>153'083.27</b>
3000.00	Entsch. Tag-/Sitzungsg. Behörden/Kommissionen	207'000		207'800		239'388.70	
3010.00	Löhne des Verwaltungs- u.Betriebspers.			85'000		81'965.00	
3010.09	Erstattung von Lohn des Verwaltungspersonals					-16'887.10	
3050.00	AG-Beitr.AHV,IV,EO,ALV, Verw.Kosten			8'300		4'671.90	
3052.00	AG-Beiträge an Pensionskassen			11'900		9'960.00	

## Erfolgsrechnung Einzelkonten nach Funktionen

Budget / 05.09.2018

Pol. Gemeinde 1.1.2019 - 31.12.2019

BU ER Funkt 6stellig

Nummer	Bezeichnung	Budget 2019		Budget 2018		Rechnung 2017	
		Aufwand	Ertrag	Aufwand	Ertrag	Aufwand	Ertrag
3053.00	AG-Beiträge an Unfall-/Personal-Haftpfl.			4'000		4'770.75	
3054.00	AG-Beiträge an Familienausgleichskasse			1'500		783.10	
3055.00	AG-Beiträge an Krankentaggeldvers.			1'500		1'646.15	
3090.00	Aus- und Weiterbildung des Personals	18'000		26'700		24'639.75	
3101.00	Betriebs-, Verbrauchsmaterial	12'000		12'000		13'156.84	
3102.00	Drucksachen, Publikationen	6'000		6'000		5'296.35	
3111.00	Ansch.App.,Masch.,Geräte,Fahrz.,Werkz.	6'200		13'200		30'301.40	
3112.00	Ansch.Kleider, Wäsche, Vorhänge	25'000		14'000		13'474.55	
3113.00	Ansch.Hardware	7'000					
3120.00	Wasser,Strom,Heizöl,Kehricht,Abwasser/VV					1'019.60	
3130.00	Dienstleistungen Dritter	16'100		34'900		41'850.10	
3133.01	Telefonie-Nutzungsaufwand	5'900					
3134.00	Sachversicherungsprämien			12'000		8'827.75	
3143.00	Unterhalt übrige Tiefbauten	53'500		45'000		54'203.55	
3151.00	Unterh.App.,Masch.,Geräte,Fahrz.,Werkz.	43'700		37'100		33'895.73	
3170.00	Reisekosten und Spesen	2'000		2'000		1'884.35	
3199.00	Übriger Betriebsaufwand			5'000			
3300.40	Pl.Abschr.Hochbauten VV allg.HH	9'400		7'900		10'446.14	
3300.60	Pl.Abschr.Mobilien VV allg.HH	20'200		20'200		20'223.66	
3660.20	Pl.Abschr.Invb.an Gde/ZV allg. HH	1'500		1'500		1'455.37	
3910.00	Int.Verr.v.Dienstleistungen					550.00	
4240.00	Benützungsgebühren und Dienstleistungen				1'000		150.00
4260.00	Rückerstattungen und Kostenbeteiligungen Dritter		30'000		30'000		69'785.15
4631.00	Beiträge vom Kanton u.Konkordaten		38'100		37'400		55'580.50
4660.10	Pl.Auflösung IR-Beiträge Kanton						1'257.77
4660.50	Pl.Auflösung IR-Beiträge priv. Unternehm						1'202.35
4910.00	Int.Verr.v.Dienstleistungen				19'500		25'107.50
<b>16</b>	<b>Verteidigung</b>	<b>244'400</b>	<b>50'900</b>	<b>186'800</b>	<b>58'100</b>	<b>227'762.07</b>	<b>97'985.65</b>
	Nettoergebnis		193'500		128'700		129'776.42
<b>161</b>	<b>Militärische Verteidigung</b>	<b>47'600</b>	<b>6'400</b>	<b>22'700</b>	<b>6'000</b>	<b>17'350.60</b>	<b>6'797.00</b>
	Nettoergebnis		41'200		16'700		10'553.60
<b>1610</b>	<b>Militärische Verteidigung</b>	<b>47'600</b>	<b>6'400</b>	<b>22'700</b>	<b>6'000</b>	<b>17'350.60</b>	<b>6'797.00</b>
3120.00	Wasser,Strom,Heizöl,Kehricht,Abwasser/VV	5'800		5'300		5'779.10	
3130.00	Dienstleistungen Dritter	500		2'000		200.00	

## Erfolgsrechnung Einzelkonten nach Funktionen

Budget / 05.09.2018

Pol. Gemeinde 1.1.2019 - 31.12.2019

BU ER Funkt 6stellig

Nummer	Bezeichnung	Budget 2019		Budget 2018		Rechnung 2017	
		Aufwand	Ertrag	Aufwand	Ertrag	Aufwand	Ertrag
3134.00	Sachversicherungsprämien			1'000		793.65	
3140.00	Unterhalt an Grundstücken	2'500					
3144.00	Unterhalt Hochbauten, Gebäude	31'500		3'000		2'812.50	
3151.00	Unterh.App.,Masch.,Geräte,Fahrz.,Werkz.	3'600		5'000		3'568.25	
3300.40	Pl.Abschr.Hochbauten VV allg.HH	3'700		3'900		3'867.10	
3910.00	Int.Verr.v.Dienstleistungen			2'500		330.00	
4240.00	Benützungsgebühren und Dienstleistungen		6'400		6'000		6'797.00
<b>162</b>	<b>Zivile Verteidigung</b>	<b>196'800</b>	<b>44'500</b>	<b>164'100</b>	<b>52'100</b>	<b>210'411.47</b>	<b>91'188.65</b>
	Nettoergebnis		152'300		112'000		119'222.82
<b>1620</b>	<b>Zivilschutz (allgemein)</b>	<b>25'500</b>		<b>9'000</b>		<b>49'314.12</b>	<b>40'400.20</b>
3300.40	Pl.Abschr.Hochbauten VV allg.HH	13'900		2'800		27'884.10	
3300.60	Pl.Abschr.Mobilien VV allg.HH	11'600		3'500		11'637.00	
3300.90	Pl.Abschr.übr.Sachanlagen VV allg.HH			2'700		9'793.02	
4660.00	Pl.Auflösung IR-Beiträge Bund						25'081.09
4660.10	Pl.Auflösung IR-Beiträge Kanton						12'194.11
4660.50	Pl.Auflösung IR-Beiträge priv. Unternehm						3'125.00
<b>1621</b>	<b>Ziviler Gemeindeführungsstab</b>	<b>5'000</b>		<b>1'000</b>			
3000.00	Entsch. Tag-/Sitzungsg. Behörden/Kommissionen	1'000					
3090.00	Aus- und Weiterbildung des Personals	1'000					
3130.00	Dienstleistungen Dritter	1'000					
3132.00	Honorare ext.Berater,Gutachter,Fachexp.	1'000					
3170.00	Reisekosten und Spesen	1'000					
3199.00	Übriger Betriebsaufwand			1'000			
<b>1629</b>	<b>Regionale Zivilschutzorganisationen</b>	<b>166'300</b>	<b>44'500</b>	<b>154'100</b>	<b>52'100</b>	<b>161'097.35</b>	<b>50'788.45</b>
3000.00	Entsch. Tag-/Sitzungsg. Behörden/Kommissionen	44'200		1'200			
3010.00	Löhne des Verwaltungs- u.Betriebspers.			59'000		73'932.40	
3050.00	AG-Beitr.AHV,IV,EO,ALV, Verw.Kosten			3'700		4'187.55	
3052.00	AG-Beiträge an Pensionskassen			2'100		4'138.80	
3053.00	AG-Beiträge an Unfall-/Personal-Haftpfl.			600		705.50	
3054.00	AG-Beiträge an Familienausgleichskasse			600		736.20	
3055.00	AG-Beiträge an Krankentaggeldvers.			500		665.00	
3090.00	Aus- und Weiterbildung des Personals			21'900		14'067.90	
3100.00	Büromaterial	500		500		3'098.60	

## Erfolgsrechnung Einzelkonten nach Funktionen

Budget / 05.09.2018

Pol. Gemeinde 1.1.2019 - 31.12.2019

BU ER Funkt 6stellig

Nummer	Bezeichnung	Budget 2019		Budget 2018		Rechnung 2017	
		Aufwand	Ertrag	Aufwand	Ertrag	Aufwand	Ertrag
3101.00	Betriebs-, Verbrauchsmaterial	5'000		3'000		883.75	
3111.00	Ansch.App.,Masch.,Geräte,Fahrz.,Werkz.	2'900		10'500		9'610.30	
3120.00	Wasser,Strom,Heizöl,Kehricht,Abwasser/VV	12'100		11'200		16'674.45	
3130.00	Dienstleistungen Dritter	25'700		18'400		17'638.70	
3133.01	Telefonie-Nutzungsaufwand	1'200					
3134.00	Sachversicherungsprämien			3'000		2'844.90	
3144.00	Unterhalt Hochbauten, Gebäude	1'500		1'500		2'849.90	
3151.00	Unterh.App.,Masch.,Geräte,Fahrz.,Werkz.	5'700		5'700		4'635.20	
3170.00	Reisekosten und Spesen	2'500		700		468.20	
3910.00	Int.Verr.v.Dienstleistungen	65'000		10'000		3'960.00	
4210.00	Gebühren für Amtshandlungen		500		800		300.00
4240.00	Benützungsgebühren und Dienstleistungen				500		200.00
4260.00	Rückerstattungen und Kostenbeteiligungen Dritter				2'800		
4631.00	Beiträge vom Kanton u.Konkordaten		6'000		6'000		6'050.00
4632.00	Beiträge von Gemeinden u.ZV		38'000		42'000		44'238.45
<b>2</b>	<b>Bildung</b>	<b>21'623'400</b>	<b>973'600</b>	<b>24'537'400</b>	<b>919'000</b>	<b>24'141'737.41</b>	<b>1'370'022.66</b>
	Nettoergebnis		20'649'800		23'618'400		22'771'714.75
<b>21</b>	<b>Obligatorische Schule</b>	<b>19'143'400</b>	<b>654'100</b>	<b>19'689'600</b>	<b>526'500</b>	<b>19'437'930.12</b>	<b>875'714.46</b>
	Nettoergebnis		18'489'300		19'163'100		18'562'215.66
<b>211</b>	<b>Eingangsstufe</b>	<b>1'299'800</b>	<b>12'800</b>	<b>1'097'800</b>		<b>1'122'477.93</b>	
	Nettoergebnis		1'287'000		1'097'800		1'122'477.93
<b>2110</b>	<b>Kindergarten</b>	<b>1'299'800</b>	<b>12'800</b>	<b>1'097'800</b>		<b>1'122'477.93</b>	
3020.00	Löhne der Lehrpersonen					27'344.65	
3020.01	Löhne Vikariate	10'000				16'021.50	
3050.00	AG-Beitr.AHV,IV,EO,ALV, Verw.Kosten	600				2'415.20	
3052.00	AG-Beiträge an Pensionskassen					1'790.85	
3053.00	AG-Beiträge an Unfall-/Personal-Haftpfl.	200				103.35	
3054.00	AG-Beiträge an Familienausgleichskasse	100				417.95	
3055.00	AG-Beiträge an Krankentaggeldvers.	200				423.90	
3090.20	Aus- und Weiterbildung des Personals	19'400					
3099.20	Übriger Personalaufwand	2'300					
3101.20	Betriebs-, Verbrauchsmaterial	32'100					
3103.20	Fachliteratur, Zeitschriften	1'200					



## Erfolgsrechnung Einzelkonten nach Funktionen

Budget / 05.09.2018

Pol. Gemeinde 1.1.2019 - 31.12.2019

BU ER Funkt 6stellig

Nummer	Bezeichnung	Budget 2019		Budget 2018		Rechnung 2017	
		Aufwand	Ertrag	Aufwand	Ertrag	Aufwand	Ertrag
3104.00	Lehrmittel			28'700		25'668.06	
3104.20	Lehrmittel	3'300					
3105.00	Lebensmittel			2'900		2'419.30	
3105.20	Lebensmittel	5'500					
3119.00	Ansch.v.übr.nicht aktivierbaren Anlagen			7'000		8'617.65	
3119.20	Ansch.v.übr.nicht aktivierbaren Anlagen	13'000					
3130.00	Dienstleistungen Dritter	4'100		900			
3130.20	Dienstleistungen Dritter	4'600					
3130.21	Projekte (Schule)	300					
3159.00	Unterhalt übrige mobile Anlagen			3'100		887.61	
3159.20	Unterhalt übrige mobile Anlagen	2'200					
3171.00	Exkursionen, Schulreisen und Lager			13'200		6'841.45	
3171.21	Schulreisen/Exkursionen/Skitage	13'300					
3611.00	Entsch.an Kanton u.Konkordate	1'147'400		982'000		986'249.62	
3611.01	Entsch. Vikariate an Kanton	40'000		60'000		43'276.84	
4612.00	Entsch.von Gemeinden u. Zweckverbänden		12'800				
<b>212</b>	<b>Primarstufe</b>	<b>8'119'500</b>	<b>51'700</b>	<b>6'333'200</b>	<b>46'800</b>	<b>5'783'929.93</b>	<b>62'069.95</b>
	Nettoergebnis		8'067'800		6'286'400		5'721'859.98
<b>2120</b>	<b>Primarstufe</b>	<b>8'119'500</b>	<b>51'700</b>	<b>6'333'200</b>	<b>46'800</b>	<b>5'783'929.93</b>	<b>62'069.95</b>
3010.00	Löhne des Verwaltungs- u.Betriebspers.	314'100		142'000			
3020.00	Löhne der Lehrpersonen	773'000		177'000		148'754.40	
3020.01	Löhne Vikariate	50'000		50'000		48'163.00	
3050.00	AG-Beitr.AHV,IV,EO,ALV, Verw.Kosten	56'200		20'900		10'271.45	
3052.00	AG-Beiträge an Pensionskassen	59'900		37'600		3'371.40	
3053.00	AG-Beiträge an Unfall-/Personal-Haftpfl.	5'200		2'500		610.55	
3054.00	AG-Beiträge an Familienausgleichskasse	10'300		4'400		1'782.15	
3055.00	AG-Beiträge an Krankentaggeldvers.	12'900		7'300		1'028.65	
3090.00	Aus- und Weiterbildung des Personals	1'500					
3090.20	Aus- und Weiterbildung des Personals	115'000		64'900		70'186.75	
3099.20	Übriger Personalaufwand	19'800		14'600		13'674.80	
3101.20	Betriebs-, Verbrauchsmaterial	150'500		188'200		201'013.52	
3103.20	Fachliteratur, Zeitschriften	12'700		13'400		14'011.28	
3104.00	Lehrmittel	4'500		1'000		228.00	
3104.20	Lehrmittel	99'200		90'300		95'771.53	
3111.20	Ansch.App.,Masch.,Geräte,Fahrz.,Werkz.			30'000		18'788.27	

## Erfolgsrechnung Einzelkonten nach Funktionen

Budget / 05.09.2018

Pol. Gemeinde 1.1.2019 - 31.12.2019

BU ER Funkt 6stellig

Nummer	Bezeichnung	Budget 2019		Budget 2018		Rechnung 2017	
		Aufwand	Ertrag	Aufwand	Ertrag	Aufwand	Ertrag
3113.00	Ansch.Hardware	82'600		83'700		77'930.15	
3118.00	Ansch.von imm. Anlagen	11'000		11'000		9'969.40	
3119.20	Ansch.v.übr.nicht aktivierbaren Anlagen	45'000		20'800		12'761.40	
3130.00	Dienstleistungen Dritter	181'900		123'200		110'181.30	
3130.20	Dienstleistungen Dritter	246'700		67'700		66'130.13	
3130.21	Projekte (Schule)	47'600					
3132.20	Honorare ext.Berater,Gutachter,Fachexp.			6'000		1'749.60	
3153.00	Unterh.Informatik (Hardware)	5'000		35'000		38'319.75	
3158.00	Unterhalt immaterielle Anlagen	78'300		89'800		65'948.95	
3159.20	Unterhalt übrige mobile Anlagen	15'900		14'700		18'099.05	
3162.00	Raten für operatives Leasing	7'000					
3171.21	Schulreisen/Exkursionen/Skitage	80'600		76'100		38'517.45	
3171.22	Klassenlager	77'700		73'000		54'869.57	
3300.60	Pl.Abschr.Mobilien VV allg.HH	47'600		52'300		62'763.15	
3611.00	Entsch.an Kanton u.Konkordate	5'281'500		4'344'000		4'295'663.21	
3611.01	Entsch. Vikariate an Kanton	200'000		325'800		153'160.32	
3612.20	Entsch.an Gde u.Zweckverbände	26'300		166'000		150'210.75	
4260.00	Rückerstattungen und Kostenbeteiligungen Dritter				-1'000		18'464.95
4260.02	Elternbeiträge an Klassenlager		23'700				
4260.05	Elternbeiträge an Klassenlager				21'900		14'130.00
4611.00	Entsch.von Kanton u.Konkordaten				5'500		9'075.00
4612.00	Entsch.von Gemeinden u. Zweckverbänden				20'400		20'400.00
4631.00	Beiträge vom Kanton u.Konkordaten		28'000				
<b>213</b>	<b>Oberstufe</b>	<b>3'668'000</b>	<b>142'100</b>	<b>3'468'900</b>	<b>89'700</b>	<b>3'707'371.92</b>	<b>109'606.80</b>
	Nettoergebnis		3'525'900		3'379'200		3'597'765.12
<b>2130</b>	<b>Oberstufe</b>	<b>3'668'000</b>	<b>142'100</b>	<b>3'468'900</b>	<b>89'700</b>	<b>3'707'371.92</b>	<b>109'606.80</b>
3010.00	Löhne des Verwaltungs- u.Betriebspers.	26'000					
3020.00	Löhne der Lehrpersonen	38'900		65'000		214'752.70	
3020.01	Löhne Vikariate	10'000		10'000		20'534.10	
3050.00	AG-Beitr.AHV,IV,EO,ALV, Verw.Kosten	4'600		4'600		14'039.15	
3052.00	AG-Beiträge an Pensionskassen	4'500		8'300		23'475.50	
3053.00	AG-Beiträge an Unfall-/Personal-Haftpfl.	400		500		1'281.70	
3054.00	AG-Beiträge an Familienausgleichskasse	800		800		2'429.30	
3055.00	AG-Beiträge an Krankentaggeldvers.	1'000		1'500		4'008.05	
3090.00	Aus- und Weiterbildung des Personals			29'000		21'679.65	

## Erfolgsrechnung Einzelkonten nach Funktionen

Budget / 05.09.2018

Pol. Gemeinde 1.1.2019 - 31.12.2019

BU ER Funkt 6stellig

Nummer	Bezeichnung	Budget 2019		Budget 2018		Rechnung 2017	
		Aufwand	Ertrag	Aufwand	Ertrag	Aufwand	Ertrag
3090.20	Aus- und Weiterbildung des Personals	33'600					
3099.00	Übriger Personalaufwand			5'700		5'789.25	
3099.20	Übriger Personalaufwand	8'400					
3101.00	Betriebs-, Verbrauchsmaterial			186'700		195'229.63	
3101.20	Betriebs-, Verbrauchsmaterial	129'300					
3103.00	Fachliteratur, Zeitschriften			6'000		3'885.49	
3103.20	Fachliteratur, Zeitschriften	5'400					
3104.00	Lehrmittel	4'300		63'000		64'922.03	
3104.20	Lehrmittel	71'300					
3111.00	Ansch.App.,Masch.,Geräte,Fahrz.,Werkz.			11'000		15'518.70	
3119.00	Ansch.v.übr.nicht aktivierbaren Anlagen			4'000			
3119.20	Ansch.v.übr.nicht aktivierbaren Anlagen	45'700					
3130.00	Dienstleistungen Dritter	3'800					
3130.20	Dienstleistungen Dritter	137'700					
3130.21	Projekte (Schule)	15'000					
3132.00	Honorare ext.Berater,Gutachter,Fachexp.			49'000		44'016.75	
3132.20	Honorare ext.Berater,Gutachter,Fachexp.	35'500					
3159.00	Unterhalt übrige mobile Anlagen			11'000		15'313.76	
3159.20	Unterhalt übrige mobile Anlagen	15'000					
3171.01	Schulreisen/Exkursionen/Skitage			28'700		22'386.65	
3171.02	Klassenlager			78'400		70'324.81	
3171.03	Skilager			18'000		19'267.80	
3171.04	Schulsporttage (OL, RoC)			12'000		26'961.62	
3171.21	Schulreisen/Exkursionen/Skitage	31'300					
3171.22	Klassenlager	103'100					
3171.23	Skilager	18'000					
3171.24	Schulsporttage	12'000					
3611.00	Entsch.an Kanton u.Konkordate	2'482'100		2'306'000		2'243'344.59	
3611.01	Entsch. Vikariate an Kanton	30'000		109'200		29'712.24	
3612.00	Entsch.an Gde u.Zweckverbände			50'000		59'902.80	
3634.01	Beiträge BWS/Kunst- + Sportschule	208'900		192'100		244'595.65	
3634.02	Beiträge Untergymnasium	190'000		218'400		344'000.00	
3634.20	Beiträge an öff.Unternehmungen	1'400					
4260.00	Rückerstattungen und Kostenbeteiligungen Dritter		29'300		27'600		39'662.80
4260.01	Elternbeiträge an Skitage/Sporttage						5'300.00
4260.02	Elternbeiträge an Klassenlager		30'300		21'500		24'234.00
4260.03	Elternbeiträge an Skilager		12'600		12'600		12'410.00

## Erfolgsrechnung Einzelkonten nach Funktionen

Budget / 05.09.2018

Pol. Gemeinde 1.1.2019 - 31.12.2019

BU ER Funkt 6stellig

Nummer	Bezeichnung	Budget 2019		Budget 2018		Rechnung 2017	
		Aufwand	Ertrag	Aufwand	Ertrag	Aufwand	Ertrag
4260.06	Rückerstattungen Dritter (Schule)		3'900				
4612.00	Entsch.von Gemeinden u. Zweckverbänden		50'000		28'000		28'000.00
4631.00	Beiträge vom Kanton u.Konkordaten		16'000				
<b>214</b>	<b>Musikschulen</b>	<b>433'000</b>		<b>440'700</b>		<b>425'787.00</b>	
	Nettoergebnis		433'000		440'700		425'787.00
<b>2140</b>	<b>Musikschulen</b>	<b>433'000</b>		<b>440'700</b>		<b>425'787.00</b>	
3119.00	Ansch.v.übr.nicht aktivierbaren Anlagen	500					
3159.00	Unterhalt übrige mobile Anlagen	4'500		5'000		12'897.00	
3632.00	Beiträge an Gde u. Zweckverbände	425'000		430'700		410'713.00	
3637.00	Beiträge an private Haushalte	3'000		5'000		2'177.00	
<b>217</b>	<b>Schulliegenschaften</b>	<b>3'023'500</b>	<b>220'500</b>	<b>5'085'200</b>	<b>204'000</b>	<b>5'299'719.65</b>	<b>530'097.36</b>
	Nettoergebnis		2'803'000		4'881'200		4'769'622.29
<b>2170</b>	<b>Schulliegenschaften</b>	<b>3'023'500</b>	<b>220'500</b>	<b>5'085'200</b>	<b>204'000</b>	<b>5'299'719.65</b>	<b>530'097.36</b>
3010.00	Löhne des Verwaltungs- u.Betriebspers.			1'215'000		1'279'113.80	
3010.01	Löhne Aushilfen			85'000		30'083.70	
3010.09	Erstattung von Lohn des Verwaltungspersonals					-5'656.10	
3050.00	AG-Beitr.AHV,IV,EO,ALV, Verw.Kosten			80'600		81'531.55	
3052.00	AG-Beiträge an Pensionskassen			119'600		139'196.95	
3053.00	AG-Beiträge an Unfall-/Personal-Haftpfl.			12'000		9'130.05	
3054.00	AG-Beiträge an Familienausgleichskasse			15'600		14'134.05	
3055.00	AG-Beiträge an Krankentaggeldvers.			26'000		29'172.60	
3090.00	Aus- und Weiterbildung des Personals			24'000		16'727.00	
3101.00	Betriebs-, Verbrauchsmaterial			77'000		74'429.30	
3111.00	Ansch.App.,Masch.,Geräte,Fahrz.,Werkz.			30'000		32'343.80	
3119.00	Ansch.v.übr.nicht aktivierbaren Anlagen			90'000		125'166.49	
3120.00	Wasser,Strom,Heizöl,Kehricht,Abwasser/VV	481'000					
3120.01	Heizöl, Pellets			200'000		167'865.40	
3120.02	Strom			110'000		99'354.50	
3120.03	Wasser			21'000		21'871.15	
3120.04	Abwasser/Kehricht			145'000		158'686.63	
3130.00	Dienstleistungen Dritter			85'000		88'896.90	
3132.00	Honorare ext.Berater,Gutachter,Fachexp.			35'000		37'689.45	
3134.00	Sachversicherungsprämien			47'000		41'268.85	

## Erfolgsrechnung Einzelkonten nach Funktionen

Budget / 05.09.2018

Pol. Gemeinde 1.1.2019 - 31.12.2019

BU ER Funkt 6stellig

Nummer	Bezeichnung	Budget 2019		Budget 2018		Rechnung 2017	
		Aufwand	Ertrag	Aufwand	Ertrag	Aufwand	Ertrag
3140.00	Unterhalt an Grundstücken	192'800		176'000		233'302.34	
3144.00	Unterhalt Hochbauten, Gebäude	570'800		615'000		508'550.16	
3144.01	Unterhalt Mietliegenschaften	16'000		16'000		26'979.40	
3151.00	Unterh.App.,Masch.,Geräte,Fahrz.,Werkz.			30'000		30'999.45	
3160.00	Miete und Pacht Liegenschaften	500		64'000		70'301.85	
3300.30	Pl.Abschr.übr.Tiefbauten VV allg.HH	33'900		51'100		51'059.93	
3300.40	Pl.Abschr.Hochbauten VV allg.HH	1'725'300		1'712'100		1'901'363.65	
3300.60	Pl.Abschr.Mobilien VV allg.HH	3'200		3'200		36'156.80	
4260.00	Rückerstattungen und Kostenbeteiligungen Dritter						3'148.40
4470.00	Pacht- u.Mietzinse Liegenschaften VV		157'000		149'000		164'844.60
4472.00	Vergütung f.Benützung Liegenschaften VV		58'500		45'000		57'435.20
4479.00	Übrige Erträge Liegenschaften VV		5'000		10'000		15'540.00
4660.10	Pl.Auflösung IR-Beiträge Kanton						288'989.73
4660.70	Pl.Auflösung IR-Beiträge Private HH						139.43
<b>218</b>	<b>Tagesbetreuung</b>	<b>297'700</b>	<b>227'000</b>	<b>240'400</b>	<b>186'000</b>	<b>238'159.40</b>	<b>173'940.35</b>
	Nettoergebnis		70'700		54'400		64'219.05
<b>2180</b>	<b>Tagesbetreuung</b>	<b>297'700</b>	<b>227'000</b>	<b>240'400</b>	<b>186'000</b>	<b>238'159.40</b>	<b>173'940.35</b>
3010.00	Löhne des Verwaltungs- u.Betriebspers.	152'400		131'000		134'598.70	
3050.00	AG-Beitr.AHV,IV,EO,ALV, Verw.Kosten	9'400		8'300		8'247.05	
3052.00	AG-Beiträge an Pensionskassen	10'700		6'600		10'337.80	
3053.00	AG-Beiträge an Unfall-/Personal-Haftpf.	900		700		788.85	
3054.00	AG-Beiträge an Familienausgleichskasse	1'800		1'600		1'422.25	
3055.00	AG-Beiträge an Krankentaggeldvers.	2'300		2'600		2'628.40	
3090.00	Aus- und Weiterbildung des Personals	17'000		3'000		2'100.00	
3101.00	Betriebs-, Verbrauchsmaterial	10'800		9'500		6'459.15	
3130.00	Dienstleistungen Dritter	92'400		77'100		71'577.20	
4240.00	Benützunggebühren und Dienstleistungen				186'000		173'940.35
4260.00	Rückerstattungen und Kostenbeteiligungen Dritter		227'000				
<b>219</b>	<b>Obligatorische Schule, n.a.g</b>	<b>2'301'900</b>		<b>3'023'400</b>		<b>2'860'484.29</b>	
	Nettoergebnis		2'301'900		3'023'400		2'860'484.29
<b>2190</b>	<b>Schulleitung und Schulverwaltung</b>	<b>1'557'600</b>		<b>2'594'900</b>		<b>2'465'397.79</b>	
3000.00	Entsch. Tag-/Sitzungsg. Behörden/Kommissionen			228'000		214'634.40	
3010.00	Löhne des Verwaltungs- u.Betriebspers.	492'600		522'000		500'201.90	

## Erfolgsrechnung Einzelkonten nach Funktionen

Budget / 05.09.2018

Pol. Gemeinde 1.1.2019 - 31.12.2019

BU ER Funkt 6stellig

Nummer	Bezeichnung	Budget 2019		Budget 2018		Rechnung 2017	
		Aufwand	Ertrag	Aufwand	Ertrag	Aufwand	Ertrag
3010.09	Erstattung von Lohn des Verwaltungspersonals					-21'697.50	
3050.00	AG-Beitr.AHV,IV,EO,ALV, Verw.Kosten	30'500		46'500		42'586.00	
3052.00	AG-Beiträge an Pensionskassen	34'500		90'000		89'037.05	
3053.00	AG-Beiträge an Unfall-/Personal-Haftpfl.	3'000		5'700		3'971.35	
3054.00	AG-Beiträge an Familienausgleichskasse	5'900		9'000		7'449.35	
3055.00	AG-Beiträge an Krankentaggeldvers.	7'400		15'000		11'739.20	
3090.00	Aus- und Weiterbildung des Personals	28'300		33'500		20'361.50	
3091.00	Personalwerbung	4'000		4'000		4'215.05	
3099.00	Übriger Personalaufwand	10'400		25'500		21'041.40	
3100.00	Büromaterial	13'300		7'000		6'540.55	
3101.00	Betriebs-, Verbrauchsmaterial			12'000		13'353.05	
3102.00	Drucksachen, Publikationen	9'000		9'000		4'166.75	
3103.00	Fachliteratur, Zeitschriften	900		1'300		822.90	
3110.00	Anschaffung Büromöbel und -geräte	1'000		3'000			
3119.00	Ansch.v.übr.nicht aktivierbaren Anlagen			2'000		315.35	
3130.00	Dienstleistungen Dritter	19'600		11'600		11'622.00	
3132.00	Honorare ext.Berater,Gutachter,Fachexp.	44'000		89'000		83'094.10	
3150.00	Unterh.Büromöbel und -geräte	500		500		-691.20	
3159.00	Unterhalt übrige mobile Anlagen	1'200		1'200		798.15	
3160.00	Miete und Pacht Liegenschaften	42'700					
3162.00	Raten für operatives Leasing	64'000					
3170.00	Reisekosten und Spesen	3'500		8'000		6'259.60	
3611.00	Entsch.an Kanton u.Konkordate	714'200		717'000		680'838.59	
3612.00	Entsch.an Gde u.Zweckverbände			727'000		740'088.85	
3636.00	Beiträge an priv.Org.o.EZ	27'100		27'100		24'649.40	
<b>2192</b>	<b>Volksschule sonstiges</b>	<b>744'300</b>		<b>428'500</b>		<b>395'086.50</b>	
3010.00	Löhne des Verwaltungs- u.Betriebspers.	75'000		75'000		69'984.65	
3050.00	AG-Beitr.AHV,IV,EO,ALV, Verw.Kosten	4'700		4'500		2'910.40	
3052.00	AG-Beiträge an Pensionskassen	5'300		3'800		2'507.20	
3053.00	AG-Beiträge an Unfall-/Personal-Haftpfl.	500		400		447.00	
3054.00	AG-Beiträge an Familienausgleichskasse	900		800		533.20	
3055.00	AG-Beiträge an Krankentaggeldvers.	1'100		800		755.10	
3090.00	Aus- und Weiterbildung des Personals	4'000		1'600		525.00	
3101.00	Betriebs-, Verbrauchsmaterial	7'000		7'000		5'737.00	
3110.00	Anschaffung Büromöbel und -geräte	50'000					
3130.00	Dienstleistungen Dritter	40'300		33'000		31'838.40	

## Erfolgsrechnung Einzelkonten nach Funktionen

Budget / 05.09.2018

Pol. Gemeinde 1.1.2019 - 31.12.2019

BU ER Funkt 6stellig

Nummer	Bezeichnung	Budget 2019		Budget 2018		Rechnung 2017	
		Aufwand	Ertrag	Aufwand	Ertrag	Aufwand	Ertrag
3132.00	Honorare ext.Berater,Gutachter,Fachexp.	4'000		4'000		1'569.60	
3134.00	Sachversicherungsprämien	1'200		10'700		9'854.40	
3151.00	Unterh.App.,Masch.,Geräte,Fahrz.,Werkz.	12'000		12'000		8'089.05	
3170.00	Reisekosten und Spesen	10'400					
3300.60	Pl.Abschr.Mobilien VV allg.HH	22'400		22'400		22'375.50	
3612.00	Entsch.an Gde u.Zweckverbände	201'000					
3632.00	Beiträge an Gde u. Zweckverbände	302'500		252'500		237'960.00	
3635.00	Beiträge an private Unternehmungen	2'000					
<b>22</b>	<b>Sonderschulen</b>	<b>2'209'200</b>	<b>319'500</b>	<b>4'847'800</b>	<b>392'500</b>	<b>4'703'807.29</b>	<b>494'308.20</b>
	Nettoergebnis		1'889'700		4'455'300		4'209'499.09
<b>220</b>	<b>Sonderschulen</b>	<b>2'209'200</b>	<b>319'500</b>	<b>4'847'800</b>	<b>392'500</b>	<b>4'703'807.29</b>	<b>494'308.20</b>
	Nettoergebnis		1'889'700		4'455'300		4'209'499.09
<b>2200</b>	<b>Sonderschulen</b>	<b>2'209'200</b>	<b>319'500</b>	<b>4'847'800</b>	<b>392'500</b>	<b>4'703'807.29</b>	<b>494'308.20</b>
3020.00	Löhne der Lehrpersonen			730'000		708'439.55	
3020.01	Löhne Vikariate			5'000		7'613.95	
3020.09	Erstattung von Lohn der Lehrpersonen					-37'514.40	
3050.00	AG-Beitr.AHV,IV,EO,ALV, Verw.Kosten			46'000		44'143.35	
3052.00	AG-Beiträge an Pensionskassen			84'000		79'438.00	
3053.00	AG-Beiträge an Unfall-/Personal-Haftpfl.			4'400		4'653.15	
3054.00	AG-Beiträge an Familienausgleichskasse			8'000		7'639.45	
3055.00	AG-Beiträge an Krankentaggeldvers.			14'600		14'738.45	
3130.00	Dienstleistungen Dritter	132'200		443'400		320'452.10	
3611.00	Entsch.an Kanton u.Konkordate			1'258'000		1'352'948.24	
3632.00	Beiträge an Gde u. Zweckverbände	1'135'000		1'454'400		1'484'361.65	
3635.00	Beiträge an private Unternehmungen	942'000		800'000		716'893.80	
4230.00	Schulgelder		270'000		270'000		326'272.00
4260.00	Rückerstattungen und Kostenbeteiligungen Dritter		49'500		46'900		52'730.20
4612.00	Entsch.von Gemeinden u. Zweckverbänden				50'000		53'706.00
4631.00	Beiträge vom Kanton u.Konkordaten				25'600		61'600.00
<b>29</b>	<b>Übriges Bildungswesen</b>	<b>270'800</b>					
	Nettoergebnis		270'800				
<b>291</b>	<b>Verwaltung</b>	<b>270'800</b>					

## Erfolgsrechnung Einzelkonten nach Funktionen

Budget / 05.09.2018

Pol. Gemeinde 1.1.2019 - 31.12.2019

BU ER Funkt 6stellig

Nummer	Bezeichnung	Budget 2019		Budget 2018		Rechnung 2017	
		Aufwand	Ertrag	Aufwand	Ertrag	Aufwand	Ertrag
	Nettoergebnis		270'800				
<b>2910</b>	<b>Verwaltung</b>	<b>270'800</b>					
3000.00	Entsch. Tag-/Sitzungsg. Behörden/Kommissionen	188'000					
3050.00	AG-Beitr.AHV,IV,EO,ALV, Verw.Kosten	12'000					
3052.00	AG-Beiträge an Pensionskassen	13'500					
3053.00	AG-Beiträge an Unfall-/Personal-Haftpfl.	1'200					
3054.00	AG-Beiträge an Familienausgleichskasse	2'300					
3055.00	AG-Beiträge an Krankentaggeldvers.	2'900					
3090.00	Aus- und Weiterbildung des Personals	3'500					
3099.00	Übriger Personalaufwand	4'400					
3132.20	Honorare ext.Berater,Gutachter,Fachexp.	35'000					
3170.00	Reisekosten und Spesen	8'000					
<b>3</b>	<b>Kultur, Sport und Freizeit, Kirche</b>	<b>652'000</b>	<b>213'800</b>	<b>1'322'200</b>	<b>267'300</b>	<b>1'508'104.30</b>	<b>272'374.77</b>
	Nettoergebnis		438'200		1'054'900		1'235'729.53
<b>31</b>	<b>Kulturerbe</b>	<b>11'000</b>		<b>41'000</b>		<b>21'952.15</b>	<b>4'440.00</b>
	Nettoergebnis		11'000		41'000		17'512.15
<b>311</b>	<b>Museen und bildende Kunst</b>	<b>11'000</b>					
	Nettoergebnis		11'000				
<b>3110</b>	<b>Museen und bildende Kunst (allgemein)</b>	<b>11'000</b>					
3120.00	Wasser,Strom,Heizöl,Kehricht,Abwasser/VV	2'500					
3140.00	Unterhalt an Grundstücken	6'000					
3144.00	Unterhalt Hochbauten, Gebäude	2'500					
<b>312</b>	<b>Denkmalpflege und Heimatschutz</b>			<b>41'000</b>		<b>21'952.15</b>	<b>4'440.00</b>
	Nettoergebnis				41'000		17'512.15
<b>3120</b>	<b>Denkmalpflege und Heimatschutz</b>			<b>41'000</b>		<b>21'952.15</b>	<b>4'440.00</b>
3130.00	Dienstleistungen Dritter			20'000		1'217.15	
3134.00	Sachversicherungsprämien			1'000		735.00	
3636.00	Beiträge an priv.Org.o.EZ			20'000		20'000.00	
4240.00	Benützungsgebühren und Dienstleistungen						4'440.00



## Erfolgsrechnung Einzelkonten nach Funktionen

Budget / 05.09.2018

Pol. Gemeinde 1.1.2019 - 31.12.2019

BU ER Funkt 6stellig

Nummer	Bezeichnung	Budget 2019		Budget 2018		Rechnung 2017	
		Aufwand	Ertrag	Aufwand	Ertrag	Aufwand	Ertrag
<b>32</b>	<b>Kultur, übrige</b>	<b>189'900</b>	<b>89'000</b>	<b>645'600</b>	<b>146'500</b>	<b>643'693.86</b>	<b>135'653.75</b>
	Nettoergebnis		100'900		499'100		508'040.11
<b>321</b>	<b>Bibliotheken</b>	<b>32'000</b>	<b>11'000</b>	<b>238'800</b>	<b>56'000</b>	<b>241'944.81</b>	<b>53'670.20</b>
	Nettoergebnis		21'000		182'800		188'274.61
<b>3210</b>	<b>Bibliotheken</b>	<b>32'000</b>	<b>11'000</b>	<b>238'800</b>	<b>56'000</b>	<b>241'944.81</b>	<b>53'670.20</b>
3010.00	Löhne des Verwaltungs- u. Betriebspers.			125'000		130'782.70	
3050.00	AG-Beitr.AHV,IV,EO,ALV, Verw.Kosten			7'800		8'582.85	
3052.00	AG-Beiträge an Pensionskassen			10'600		14'107.35	
3053.00	AG-Beiträge an Unfall-/Personal-Haftpfl.			1'200		939.10	
3054.00	AG-Beiträge an Familienausgleichskasse			1'300		1'438.30	
3055.00	AG-Beiträge an Krankentaggeldvers.			2'900		3'029.95	
3090.00	Aus- und Weiterbildung des Personals					290.00	
3101.00	Betriebs-, Verbrauchsmaterial			6'000		5'250.90	
3103.00	Fachliteratur, Zeitschriften	30'000		30'000		29'994.11	
3110.00	Anschaffung Büromöbel und -geräte			6'000			
3130.00	Dienstleistungen Dritter	2'000		1'500		1'437.25	
3158.00	Unterhalt immaterielle Anlagen			6'500		6'092.30	
3632.00	Beiträge an Gde u. Zweckverbände			40'000		40'000.00	
4240.00	Benützungsgebühren und Dienstleistungen		10'000		16'000		13'626.10
4250.00	Verkäufe		1'000				44.10
4632.00	Beiträge von Gemeinden u.ZV				40'000		40'000.00
<b>329</b>	<b>Kultur, n.a.g.</b>	<b>157'900</b>	<b>78'000</b>	<b>406'800</b>	<b>90'500</b>	<b>401'749.05</b>	<b>81'983.55</b>
	Nettoergebnis		79'900		316'300		319'765.50
<b>3290</b>	<b>Kultur, n.a.g.</b>	<b>157'900</b>	<b>78'000</b>	<b>406'800</b>	<b>90'500</b>	<b>401'749.05</b>	<b>81'983.55</b>
3010.00	Löhne des Verwaltungs- u. Betriebspers.			50'000		79'659.85	
3010.09	Erstattung von Lohn des Verwaltungspersonals					-7'406.30	
3050.00	AG-Beitr.AHV,IV,EO,ALV, Verw.Kosten			1'800		3'436.60	
3052.00	AG-Beiträge an Pensionskassen			2'500		3'621.80	
3053.00	AG-Beiträge an Unfall-/Personal-Haftpfl.			1'100		1'725.70	
3054.00	AG-Beiträge an Familienausgleichskasse			300		616.45	
3055.00	AG-Beiträge an Krankentaggeldvers.			900		1'690.25	
3101.00	Betriebs-, Verbrauchsmaterial	5'600		3'500		5'526.15	
3102.00	Drucksachen, Publikationen	5'000		5'000		5'027.10	

## Erfolgsrechnung Einzelkonten nach Funktionen

Budget / 05.09.2018

Pol. Gemeinde 1.1.2019 - 31.12.2019

BU ER Funkt 6stellig

Nummer	Bezeichnung	Budget 2019		Budget 2018		Rechnung 2017	
		Aufwand	Ertrag	Aufwand	Ertrag	Aufwand	Ertrag
3111.00	Ansch.App.,Masch.,Geräte,Fahrz.,Werkz.	9'900		7'000		9'836.30	
3120.00	Wasser,Strom,Heizöl,Kehricht,Abwasser/VV	23'500		25'000		23'427.70	
3130.00	Dienstleistungen Dritter	30'000		77'500		72'475.55	
3132.00	Honorare ext.Berater,Gutachter,Fachexp.	10'000					
3134.00	Sachversicherungsprämien			2'000		1'539.60	
3140.00	Unterhalt an Grundstücken	17'500					
3144.00	Unterhalt Hochbauten, Gebäude	9'500		35'000		21'398.25	
3300.40	Pl.Abschr.Hochbauten VV allg.HH	46'900		104'900		104'950.00	
3636.00	Beiträge an priv.Org.o.EZ			82'300		64'824.00	
3910.00	Int.Verr.v.Dienstleistungen			8'000		9'400.05	
4240.00	Benützungsgebühren und Dienstleistungen		75'000		81'300		70'610.00
4260.00	Rückerstattungen und Kostenbeteiligungen Dritter		2'200		8'400		10'533.55
4470.00	Pacht- u.Mietzinse Liegenschaften VV		800		800		840.00
<b>34</b>	<b>Sport und Freizeit</b>	<b>423'600</b>	<b>124'800</b>	<b>596'900</b>	<b>120'800</b>	<b>803'800.13</b>	<b>132'281.02</b>
	Nettoergebnis		298'800		476'100		671'519.11
<b>341</b>	<b>Sport</b>	<b>384'000</b>	<b>123'300</b>	<b>567'700</b>	<b>118'000</b>	<b>779'350.18</b>	<b>128'930.96</b>
	Nettoergebnis		260'700		449'700		650'419.22
<b>3410</b>	<b>Sport</b>	<b>384'000</b>	<b>123'300</b>	<b>567'700</b>	<b>118'000</b>	<b>779'350.18</b>	<b>128'930.96</b>
3010.00	Löhne des Verwaltungs- u.Betriebspers.			115'000		99'698.15	
3050.00	AG-Beitr.AHV,IV,EO,ALV, Verw.Kosten			7'200		6'543.20	
3052.00	AG-Beiträge an Pensionskassen			9'000		8'410.40	
3053.00	AG-Beiträge an Unfall-/Personal-Haftpfl.			2'000		3'447.95	
3054.00	AG-Beiträge an Familienausgleichskasse			1'300		1'096.75	
3055.00	AG-Beiträge an Krankentaggeldvers.			1'800		1'757.60	
3101.00	Betriebs-, Verbrauchsmaterial	42'800		30'000		42'751.26	
3102.00	Drucksachen, Publikationen	1'000		2'000		895.40	
3111.00	Ansch.App.,Masch.,Geräte,Fahrz.,Werkz.	2'000		11'500		2'296.06	
3120.00	Wasser,Strom,Heizöl,Kehricht,Abwasser/VV	97'300		70'000		97'223.45	
3130.00	Dienstleistungen Dritter	2'000		2'000		1'375.58	
3134.00	Sachversicherungsprämien			3'500		3'251.75	
3140.00	Unterhalt an Grundstücken	9'000					
3141.00	Unterhalt Strassen/Verkehrsweg	5'000					
3144.00	Unterhalt Hochbauten, Gebäude	6'000		58'000		56'214.85	
3151.00	Unterh.App.,Masch.,Geräte,Fahrz.,Werkz.	5'600		5'000		5'582.50	

## Erfolgsrechnung Einzelkonten nach Funktionen

Budget / 05.09.2018

Pol. Gemeinde 1.1.2019 - 31.12.2019

BU ER Funkt 6stellig

Nummer	Bezeichnung	Budget 2019		Budget 2018		Rechnung 2017	
		Aufwand	Ertrag	Aufwand	Ertrag	Aufwand	Ertrag
3170.00	Reisekosten und Spesen					370.00	
3300.30	Pl.Abschr.übr.Tiefbauten VV allg.HH	61'700		57'700		63'345.45	
3300.40	Pl.Abschr.Hochbauten VV allg.HH	61'400		58'300		195'310.38	
3300.60	Pl.Abschr.Mobilien VV allg.HH					2'541.11	
3300.90	Pl.Abschr.übr.Sachanlagen VV allg.HH	35'200		35'200		35'199.34	
3636.00	Beiträge an priv.Org.o.EZ	55'000		55'000		55'000.00	
3910.00	Int.Verr.v.Dienstleistungen			43'200		97'039.00	
4240.00	Benützungsgebühren und Dienstleistungen		12'600		8'000		12'646.40
4240.46	Einritte Badi Tannenber		110'700		110'000		110'678.17
4660.10	Pl.Auflösung IR-Beiträge Kanton						2'750.00
4660.50	Pl.Auflösung IR-Beiträge priv. Unternehm						2'856.39
<b>342</b>	<b>Freizeit</b>	<b>39'600</b>	<b>1'500</b>	<b>29'200</b>	<b>2'800</b>	<b>24'449.95</b>	<b>3'350.06</b>
	Nettoergebnis		38'100		26'400		21'099.89
<b>3420</b>	<b>Freizeit</b>	<b>39'600</b>	<b>1'500</b>	<b>29'200</b>	<b>2'800</b>	<b>24'449.95</b>	<b>3'350.06</b>
3120.00	Wasser,Strom,Heizöl,Kehricht,Abwasser/VV	1'700		1'000		1'611.90	
3140.00	Unterhalt an Grundstücken	23'500		8'000		7'106.20	
3144.00	Unterhalt Hochbauten, Gebäude	3'000		2'000		3'624.35	
3300.40	Pl.Abschr.Hochbauten VV allg.HH	11'400		18'200		12'107.50	
4470.00	Pacht- u.Mietzinse Liegenschaften VV		1'500		2'800		2'744.00
4660.50	Pl.Auflösung IR-Beiträge priv. Unternehm						606.06
<b>35</b>	<b>Kirchen und religiöse Angelegenheiten</b>	<b>27'500</b>		<b>38'700</b>		<b>38'658.16</b>	
	Nettoergebnis		27'500		38'700		38'658.16
<b>350</b>	<b>Kirchen und religiöse Angelegenheiten</b>	<b>27'500</b>		<b>38'700</b>		<b>38'658.16</b>	
	Nettoergebnis		27'500		38'700		38'658.16
<b>3506</b>	<b>Kirchliche Liegenschaften</b>	<b>27'500</b>		<b>38'700</b>		<b>38'658.16</b>	
3660.20	Pl.Abschr.Invb.an Gde/ZV allg. HH	27'500		38'700		38'658.16	
<b>4</b>	<b>Gesundheit</b>	<b>3'543'200</b>	<b>5'000</b>	<b>2'984'700</b>	<b>5'000</b>	<b>3'249'417.20</b>	<b>43'830.09</b>
	Nettoergebnis		3'538'200		2'979'700		3'205'587.11
<b>41</b>	<b>Spitäler, Kranken- und Pflegeheime</b>	<b>2'130'300</b>		<b>1'557'200</b>		<b>1'967'156.32</b>	<b>41'349.09</b>
	Nettoergebnis		2'130'300		1'557'200		1'925'807.23

## Erfolgsrechnung Einzelkonten nach Funktionen

Budget / 05.09.2018

Pol. Gemeinde 1.1.2019 - 31.12.2019

BU ER Funkt 6stellig

Nummer	Bezeichnung	Budget 2019		Budget 2018		Rechnung 2017	
		Aufwand	Ertrag	Aufwand	Ertrag	Aufwand	Ertrag
<b>412</b>	<b>Kranken- und Pflegeheime</b>	<b>2'130'300</b>		<b>1'557'200</b>		<b>1'967'156.32</b>	<b>41'349.09</b>
	Nettoergebnis		2'130'300		1'557'200		1'925'807.23
<b>4120</b>	<b>Kranken-, Alters- und Pflegeheime</b>	<b>130'300</b>		<b>107'200</b>		<b>148'454.32</b>	<b>41'349.09</b>
3300.40	Pl.Abschr.Hochbauten VV allg.HH	94'200		54'500		95'760.21	
3300.60	Pl.Abschr.Mobilien VV allg.HH	12'700		12'700		12'694.11	
3660.50	Pl.Abschr.Inv.b.an priv. Untern. allg. HH	23'400		40'000		40'000.00	
4660.10	Pl.Auflösung IR-Beiträge Kanton						16'617.64
4660.20	Pl.Auflösung IR-Beiträge Gde/ZV						731.45
4660.50	Pl.Auflösung IR-Beiträge priv. Unternehmen						24'000.00
<b>4125</b>	<b>Pflegefinanzierung Alters- und Pflegeheime</b>	<b>2'000'000</b>		<b>1'450'000</b>		<b>1'818'702.00</b>	
3632.46	Langzeitpfl. an Gde/ZV o.Leistungsauftra	450'000		350'000		364'758.20	
3634.46	Langzeitpfl. öff. Unternehmung o. LA	410'000		450'000		370'348.05	
3635.46	Langzeitpfl. priv. Unternehmung o. LA	1'140'000		650'000		1'083'595.75	
<b>42</b>	<b>Ambulante Krankenpflege</b>	<b>1'280'200</b>		<b>1'286'400</b>		<b>1'187'377.38</b>	
	Nettoergebnis		1'280'200		1'286'400		1'187'377.38
<b>421</b>	<b>Ambulante Krankenpflege</b>	<b>1'280'200</b>		<b>1'286'400</b>		<b>1'187'377.38</b>	
	Nettoergebnis		1'280'200		1'286'400		1'187'377.38
<b>4210</b>	<b>Ambulante Krankenpflege</b>	<b>30'200</b>		<b>30'900</b>		<b>29'170.00</b>	
3130.00	Dienstleistungen Dritter	8'500		9'200		7'470.00	
3660.50	Pl.Abschr.Inv.b.an priv. Untern. allg. HH	21'700		21'700		21'700.00	
<b>4215</b>	<b>Pflegefinanzierung ambulante Krankenpflege (Spitex)</b>	<b>1'250'000</b>		<b>1'255'500</b>		<b>1'158'207.38</b>	
3632.50	Beiträge öff. Spitex m.Leistungsauftrag	1'030'000		1'017'000		964'787.20	
3632.52	Beiträge Akutpflege mit LV	12'000		12'000		10'352.35	
3632.54	Beiträge öff. Spitex m.LA / N-KLV	145'000		148'500		130'363.05	
3632.56	Beiträge öff. Spitex o.LA	10'000		18'000		5'345.30	
3635.56	Beiträge priv. Spitex o.Leistungsauftrag	53'000		60'000		47'359.48	
<b>43</b>	<b>Gesundheitsprävention</b>	<b>107'700</b>	<b>5'000</b>	<b>114'100</b>	<b>5'000</b>	<b>94'883.50</b>	<b>2'481.00</b>
	Nettoergebnis		102'700		109'100		92'402.50

**Erfolgsrechnung Einzelkonten nach Funktionen**

Budget / 05.09.2018

Pol. Gemeinde 1.1.2019 - 31.12.2019

BU ER Funkt 6stellig

Nummer	Bezeichnung	Budget 2019		Budget 2018		Rechnung 2017	
		Aufwand	Ertrag	Aufwand	Ertrag	Aufwand	Ertrag
<b>431</b>	<b>Alkohol- und Drogenmissbrauch</b>	<b>1'000</b>		<b>3'000</b>			
	Nettoergebnis		1'000		3'000		
<b>4310</b>	<b>Alkohol- und Drogenmissbrauch</b>	<b>1'000</b>		<b>3'000</b>			
3199.00	Übriger Betriebsaufwand	1'000		3'000			
<b>432</b>	<b>Krankheitsbekämpfung, übrige</b>	<b>5'000</b>		<b>5'000</b>		<b>433.40</b>	
	Nettoergebnis		5'000		5'000		433.40
<b>4320</b>	<b>Krankheitsbekämpfung, übrige</b>	<b>5'000</b>		<b>5'000</b>		<b>433.40</b>	
3130.00	Dienstleistungen Dritter	5'000		5'000		433.40	
<b>433</b>	<b>Schulgesundheit</b>	<b>90'700</b>		<b>93'100</b>		<b>85'250.10</b>	
	Nettoergebnis		90'700		93'100		85'250.10
<b>4330</b>	<b>Schulgesundheit</b>	<b>90'700</b>		<b>93'100</b>		<b>85'250.10</b>	
3010.00	Löhne des Verwaltungs- u. Betriebspers.	10'400		9'700		10'310.65	
3050.00	AG-Beitr. AHV, IV, EO, ALV, Verw. Kosten	600		700		539.45	
3052.00	AG-Beiträge an Pensionskassen	700					
3053.00	AG-Beiträge an Unfall-/Personal-Haftpf.	100		100		18.30	
3054.00	AG-Beiträge an Familienausgleichskasse	100		100		94.80	
3055.00	AG-Beiträge an Krankentaggeldvers.	200		100			
3101.00	Betriebs-, Verbrauchsmaterial	1'500		1'500			
3130.00	Dienstleistungen Dritter	77'100		80'900		74'286.90	
<b>434</b>	<b>Lebensmittelkontrolle</b>	<b>11'000</b>	<b>5'000</b>	<b>13'000</b>	<b>5'000</b>	<b>9'200.00</b>	<b>2'481.00</b>
	Nettoergebnis		6'000		8'000		6'719.00
<b>4340</b>	<b>Lebensmittelkontrolle</b>	<b>11'000</b>	<b>5'000</b>	<b>13'000</b>	<b>5'000</b>	<b>9'200.00</b>	<b>2'481.00</b>
3612.00	Entsch. an Gde u. Zweckverbände	11'000		13'000		9'200.00	
4270.00	Bussen		5'000		5'000		2'481.00
<b>49</b>	<b>Gesundheitswesen n.a.g.</b>	<b>25'000</b>		<b>27'000</b>			
	Nettoergebnis		25'000		27'000		
<b>490</b>	<b>Gesundheitswesen, n.a.g.</b>	<b>25'000</b>		<b>27'000</b>			
	Nettoergebnis		25'000		27'000		

## Erfolgsrechnung Einzelkonten nach Funktionen

Budget / 05.09.2018

Pol. Gemeinde 1.1.2019 - 31.12.2019

BU ER Funkt 6stellig

Nummer	Bezeichnung	Budget 2019		Budget 2018		Rechnung 2017	
		Aufwand	Ertrag	Aufwand	Ertrag	Aufwand	Ertrag
<b>4900</b>	<b>Gesundheitswesen, n.a.g.</b>	<b>25'000</b>		<b>27'000</b>			
3102.00	Drucksachen, Publikationen			2'000			
3130.00	Dienstleistungen Dritter	25'000		25'000			
<b>5</b>	<b>Soziale Sicherheit</b>	<b>9'947'000</b>	<b>4'128'200</b>	<b>9'401'900</b>	<b>4'225'300</b>	<b>9'514'899.48</b>	<b>4'610'484.57</b>
	Nettoergebnis		5'818'800		5'176'600		4'904'414.91
<b>51</b>	<b>Krankheit und Unfall</b>	<b>500'000</b>	<b>500'000</b>	<b>410'000</b>	<b>410'000</b>	<b>387'252.20</b>	<b>410'563.60</b>
	Nettoergebnis					23'311.40	
<b>512</b>	<b>Prämienverbilligungen</b>	<b>500'000</b>	<b>500'000</b>	<b>410'000</b>	<b>410'000</b>	<b>387'252.20</b>	<b>410'563.60</b>
	Nettoergebnis					23'311.40	
<b>5120</b>	<b>Prämienverbilligungen</b>	<b>500'000</b>	<b>500'000</b>	<b>410'000</b>	<b>410'000</b>	<b>387'252.20</b>	<b>410'563.60</b>
3637.10	Beiträge für Sozialhilfe Empfänger	500'000		400'000		387'252.20	
3637.11	Beiträge für EL-Empfänger			10'000			
4260.10	Rückerst. KK von Sozialhilfeempfänger		40'000		40'000		45'364.70
4260.11	Rückerst. KK von EL-Bezügern				1'000		
4290.00	Übrige Entgelte		2'000				25'781.00
4630.00	Beiträge vom Bund		251'900		203'000		186'679.90
4631.00	Beiträge vom Kanton u.Konkordaten		206'100		166'000		152'738.00
<b>52</b>	<b>Invalidität</b>	<b>1'674'500</b>	<b>752'000</b>	<b>1'424'500</b>	<b>634'500</b>	<b>1'499'264.00</b>	<b>729'071.20</b>
	Nettoergebnis		922'500		790'000		770'192.80
<b>522</b>	<b>Ergänzungsleistungen IV</b>	<b>1'674'500</b>	<b>752'000</b>	<b>1'424'500</b>	<b>634'500</b>	<b>1'499'264.00</b>	<b>729'071.20</b>
	Nettoergebnis		922'500		790'000		770'192.80
<b>5220</b>	<b>Ergänzungsleistungen IV</b>	<b>1'674'500</b>	<b>752'000</b>	<b>1'424'500</b>	<b>634'500</b>	<b>1'499'264.00</b>	<b>729'071.20</b>
3130.00	Dienstleistungen Dritter	4'000		4'000			
3132.00	Honorare ext.Berater,Gutachter,Fachexp.	500		500		480.00	
3637.20	Ergänzungsleistungen zur IV	1'550'000		1'300'000		1'386'958.00	
3637.22	EL-Krankheit/Behindertenk. zur IV	120'000		120'000		111'826.00	
4260.20	Rückerst. EL zur IV		30'000		20'000		120'476.00
4260.22	Rückerst. EL-Krankheit/Behindertenk. IV		2'000		5'000		359.50
4631.00	Beiträge vom Kanton u.Konkordaten		720'000		609'500		608'235.70

## Erfolgsrechnung Einzelkonten nach Funktionen

Budget / 05.09.2018

Pol. Gemeinde 1.1.2019 - 31.12.2019

BU ER Funkt 6stellig

Nummer	Bezeichnung	Budget 2019		Budget 2018		Rechnung 2017	
		Aufwand	Ertrag	Aufwand	Ertrag	Aufwand	Ertrag
<b>53</b>	<b>Alter und Hinterlassene</b>	<b>1'845'900</b>	<b>1'053'100</b>	<b>1'555'400</b>	<b>883'200</b>	<b>1'658'005.55</b>	<b>931'943.25</b>
	Nettoergebnis		792'800		672'200		726'062.30
<b>531</b>	<b>Alters- und Hinterlassenenversicherung AHV</b>	<b>35'000</b>	<b>12'000</b>	<b>25'000</b>	<b>12'000</b>	<b>33'874.15</b>	<b>11'969.40</b>
	Nettoergebnis		23'000		13'000		21'904.75
<b>5310</b>	<b>Alters- und Hinterlassenenversicherung AHV</b>	<b>35'000</b>	<b>12'000</b>	<b>25'000</b>	<b>12'000</b>	<b>33'874.15</b>	<b>11'969.40</b>
3633.00	AHV-Beiträge für Nichterwerbstätige	35'000		25'000		33'874.15	
4611.00	Entsch.von Kanton u.Konkordaten		12'000		12'000		11'969.40
<b>532</b>	<b>Ergänzungsleistungen AHV</b>	<b>1'561'000</b>	<b>705'000</b>	<b>1'291'000</b>	<b>573'700</b>	<b>1'338'874.00</b>	<b>576'089.10</b>
	Nettoergebnis		856'000		717'300		762'784.90
<b>5320</b>	<b>Ergänzungsleistungen AHV</b>	<b>1'561'000</b>	<b>705'000</b>	<b>1'291'000</b>	<b>573'700</b>	<b>1'338'874.00</b>	<b>576'089.10</b>
3132.00	Honorare ext.Berater,Gutachter,Fachexp.	1'000		1'000		660.00	
3637.21	Ergänzungsleistungen zur AHV	1'400'000		1'150'000		1'162'862.00	
3637.23	EL-Krankheit/Behindertenk. zur AHV	160'000		140'000		175'352.00	
4260.21	Rückerst. EL zur AHV		30'000		15'000		32'922.00
4631.00	Beiträge vom Kanton u.Konkordaten		675'000		558'700		543'167.10
<b>534</b>	<b>Wohnen im Alter (ohne Pflege)</b>	<b>92'000</b>	<b>213'100</b>	<b>141'900</b>	<b>225'000</b>	<b>144'978.35</b>	<b>213'130.00</b>
	Nettoergebnis	121'100		83'100		68'151.65	
<b>5340</b>	<b>Altersheime</b>	<b>92'000</b>	<b>213'100</b>	<b>141'900</b>	<b>225'000</b>	<b>144'978.35</b>	<b>213'130.00</b>
3010.00	Löhne des Verwaltungs- u.Betriebspers.			48'000		49'197.85	
3050.00	AG-Beitr.AHV,IV,EO,ALV, Verw.Kosten			3'000		3'229.15	
3052.00	AG-Beiträge an Pensionskassen			5'300		5'151.50	
3053.00	AG-Beiträge an Unfall-/Personal-Haftpfl.			500		515.30	
3054.00	AG-Beiträge an Familienausgleichskasse			500		541.50	
3055.00	AG-Beiträge an Krankentaggeldvers.			1'100		1'137.85	
3101.00	Betriebs-, Verbrauchsmaterial			6'000		1'444.00	
3120.00	Wasser,Strom,Heizöl,Kehricht,Abwasser/VV	30'000		40'000		25'693.70	
3130.00	Dienstleistungen Dritter					3'312.70	
3132.00	Honorare ext.Berater,Gutachter,Fachexp.	5'000					
3134.00	Sachversicherungsprämien			1'500		1'939.50	
3140.00	Unterhalt an Grundstücken	2'000					

## Erfolgsrechnung Einzelkonten nach Funktionen

Budget / 05.09.2018

Pol. Gemeinde 1.1.2019 - 31.12.2019

BU ER Funkt 6stellig

Nummer	Bezeichnung	Budget 2019		Budget 2018		Rechnung 2017	
		Aufwand	Ertrag	Aufwand	Ertrag	Aufwand	Ertrag
3143.00	Unterhalt übrige Tiefbauten					44.10	
3144.00	Unterhalt Hochbauten, Gebäude	55'000		35'000		48'307.10	
3439.10	Wasser, Energie, Heizmaterial					3'556.60	
3910.00	Int.Verr.v.Dienstleistungen			1'000		907.50	
4470.00	Pacht- u.Mietzinse Liegenschaften VV		162'700		170'000		162'730.00
4479.00	Übrige Erträge Liegenschaften VV		50'400		55'000		50'400.00
<b>535</b>	<b>Leistungen an das Alter</b>	<b>157'900</b>	<b>123'000</b>	<b>97'500</b>	<b>72'500</b>	<b>140'279.05</b>	<b>130'754.75</b>
	Nettoergebnis		34'900		25'000		9'524.30
<b>5350</b>	<b>Leistungen an das Alter</b>	<b>157'900</b>	<b>123'000</b>	<b>97'500</b>	<b>72'500</b>	<b>140'279.05</b>	<b>130'754.75</b>
3100.00	Büromaterial	500		500		969.70	
3111.20	Ansch.App.,Masch.,Geräte,Fahrz.,Werkz.			1'000		234.00	
3119.00	Ansch.v.übr.nicht aktivierbaren Anlagen					2'108.00	
3130.00	Dienstleistungen Dritter	125'000		72'000		116'704.85	
3151.00	Unterh.App.,Masch.,Geräte,Fahrz.,Werkz.	2'400		2'000			
3199.00	Übriger Betriebsaufwand	30'000		22'000		20'262.50	
4240.00	Benützungsgebühren und Dienstleistungen		123'000		72'500		127'004.75
4636.00	Beiträge von priv.Org.o.EZ						3'750.00
<b>54</b>	<b>Familie und Jugend</b>	<b>1'279'000</b>	<b>84'500</b>	<b>1'316'900</b>	<b>147'500</b>	<b>1'258'360.01</b>	<b>110'680.35</b>
	Nettoergebnis		1'194'500		1'169'400		1'147'679.66
<b>543</b>	<b>Alimentenbevorschussung und -inkasso</b>	<b>195'000</b>	<b>35'000</b>	<b>225'000</b>	<b>50'000</b>	<b>189'450.46</b>	<b>39'772.35</b>
	Nettoergebnis		160'000		175'000		149'678.11
<b>5430</b>	<b>Alimentenbevorschussung und -inkasso</b>	<b>195'000</b>	<b>35'000</b>	<b>225'000</b>	<b>50'000</b>	<b>189'450.46</b>	<b>39'772.35</b>
3637.00	Beiträge an private Haushalte	195'000		225'000		189'450.46	
4260.00	Rückerstattungen und Kostenbeteiligungen Dritter		35'000		50'000		39'772.35
<b>544</b>	<b>Jugendschutz</b>	<b>395'500</b>	<b>16'000</b>	<b>400'500</b>	<b>44'000</b>	<b>395'311.70</b>	<b>13'600.00</b>
	Nettoergebnis		379'500		356'500		381'711.70
<b>5440</b>	<b>Jugendschutz (allgemein)</b>	<b>95'500</b>	<b>16'000</b>	<b>70'500</b>	<b>14'000</b>	<b>63'924.70</b>	<b>13'600.00</b>
3010.00	Löhne des Verwaltungs- u.Betriebspers.			14'000		11'144.40	
3050.00	AG-Beitr.AHV,IV,EO,ALV, Verw.Kosten			500		697.20	
3053.00	AG-Beiträge an Unfall-/Personal-Haftpfl.			100		19.65	



## Erfolgsrechnung Einzelkonten nach Funktionen

Budget / 05.09.2018

Pol. Gemeinde 1.1.2019 - 31.12.2019

BU ER Funkt 6stellig

Nummer	Bezeichnung	Budget 2019		Budget 2018		Rechnung 2017	
		Aufwand	Ertrag	Aufwand	Ertrag	Aufwand	Ertrag
3054.00	AG-Beiträge an Familienausgleichskasse			100		122.60	
3101.00	Betriebs-, Verbrauchsmaterial	3'000		3'000		3'000.00	
3102.00	Drucksachen, Publikationen			5'000		3'116.50	
3109.00	Übriger Material- und Warenaufwand	1'000		1'000		1'000.00	
3130.00	Dienstleistungen Dritter	6'000		2'000		400.00	
3199.00	Übriger Betriebsaufwand	2'500		1'800		1'424.35	
3636.00	Beiträge an priv.Org.o.EZ	68'000		43'000		43'000.00	
3910.00	Int.Verr.v.Dienstleistungen	15'000					
4260.00	Rückerstattungen und Kostenbeteiligungen Dritter		16'000		14'000		13'600.00
<b>5441</b>	<b>Kinder- und Jugendheime</b>	<b>300'000</b>		<b>330'000</b>	<b>30'000</b>	<b>331'387.00</b>	
3635.00	Beiträge an private Unternehmungen	300'000		330'000		331'387.00	
4260.00	Rückerstattungen und Kostenbeteiligungen Dritter				30'000		
<b>545</b>	<b>Leistungen an Familien</b>	<b>688'500</b>	<b>33'500</b>	<b>691'400</b>	<b>53'500</b>	<b>673'597.85</b>	<b>57'308.00</b>
	Nettoergebnis		655'000		637'900		616'289.85
<b>5450</b>	<b>Leistungen an Familien</b>	<b>688'500</b>	<b>33'500</b>	<b>691'400</b>	<b>53'500</b>	<b>673'597.85</b>	<b>57'308.00</b>
3010.00	Löhne des Verwaltungs- u.Betriebspers.					19'250.65	
3050.00	AG-Beitr.AHV,IV,EO,ALV, Verw.Kosten					1'204.25	
3053.00	AG-Beiträge an Unfall-/Personal-Haftpfl.					170.35	
3054.00	AG-Beiträge an Familienausgleichskasse					211.75	
3055.00	AG-Beiträge an Krankentaggeldvers.					140.80	
3090.00	Aus- und Weiterbildung des Personals					1'500.00	
3109.00	Übriger Material- und Warenaufwand					196.55	
3132.00	Honorare ext.Berater,Gutachter,Fachexp.					640.00	
3199.00	Übriger Betriebsaufwand	9'200		7'000		2'469.60	
3631.00	Beiträge an Kanton u.Konkordate	360'000		369'000		325'831.00	
3635.00	Beiträge an private Unternehmungen	31'000		38'000		14'003.00	
3636.00	Beiträge an priv.Org.o.EZ	288'300		277'400		307'979.90	
4260.00	Rückerstattungen und Kostenbeteiligungen Dritter				20'000		13'642.00
4290.00	Übrige Entgelte		18'500		18'500		29'000.00
4632.00	Beiträge von Gemeinden u.ZV		15'000		15'000		14'666.00
<b>55</b>	<b>Arbeitslosigkeit</b>	<b>8'000</b>	<b>4'500</b>	<b>10'000</b>	<b>4'500</b>	<b>11'930.54</b>	<b>2'625.00</b>
	Nettoergebnis		3'500		5'500		9'305.54

## Erfolgsrechnung Einzelkonten nach Funktionen

Budget / 05.09.2018

Pol. Gemeinde 1.1.2019 - 31.12.2019

BU ER Funkt 6stellig

Nummer	Bezeichnung	Budget 2019		Budget 2018		Rechnung 2017	
		Aufwand	Ertrag	Aufwand	Ertrag	Aufwand	Ertrag
<b>559</b>	<b>Arbeitslosigkeit, n.a.g.</b>	<b>8'000</b>	<b>4'500</b>	<b>10'000</b>	<b>4'500</b>	<b>11'930.54</b>	<b>2'625.00</b>
	Nettoergebnis		3'500		5'500		9'305.54
<b>5590</b>	<b>Arbeitslosigkeit, n.a.g.</b>	<b>8'000</b>	<b>4'500</b>	<b>10'000</b>	<b>4'500</b>	<b>11'930.54</b>	<b>2'625.00</b>
3109.00	Übriger Material- und Warenaufwand	2'500		3'000		3'038.05	
3111.00	Ansch.App.,Masch.,Geräte,Fahrz.,Werkz.	2'000		3'000		4'359.39	
3112.00	Ansch.Kleider, Wäsche, Vorhänge	2'000		2'500		2'323.85	
3190.00	Schadenersatzleistungen					689.05	
3199.00	Übriger Betriebsaufwand	1'500		1'500		1'520.20	
4260.00	Rückerstattungen und Kostenbeteiligungen Dritter		4'500		4'500		2'625.00
<b>57</b>	<b>Sozialhilfe und Asylwesen</b>	<b>4'639'600</b>	<b>1'734'100</b>	<b>4'675'100</b>	<b>2'145'600</b>	<b>4'688'952.18</b>	<b>2'425'601.17</b>
	Nettoergebnis		2'905'500		2'529'500		2'263'351.01
<b>571</b>	<b>Beihilfen</b>	<b>275'000</b>	<b>84'100</b>	<b>300'000</b>	<b>107'600</b>	<b>310'435.00</b>	<b>132'255.20</b>
	Nettoergebnis		190'900		192'400		178'179.80
<b>5710</b>	<b>Beihilfen</b>	<b>275'000</b>	<b>84'100</b>	<b>300'000</b>	<b>107'600</b>	<b>310'435.00</b>	<b>132'255.20</b>
3637.24	Beihilfen	150'000		170'000		179'635.00	
3637.25	Kantonalrechtliche Zuschüsse	45'000		50'000		43'177.00	
3637.26	Gemeindezuschüsse	80'000		80'000		87'623.00	
4260.24	Rückerstattungen Beihilfen		4'000		4'000		2'019.00
4260.25	Rückerst Kantonalrechtliche Zuschüsse		2'000				981.00
4260.26	Rückerst. Gemeindezuschüsse		2'000		2'000		3'315.00
4631.00	Beiträge vom Kanton u.Konkordaten		76'100		101'600		125'940.20
<b>572</b>	<b>Wirtschaftliche Hilfe</b>	<b>2'405'000</b>	<b>1'175'000</b>	<b>3'020'000</b>	<b>1'753'000</b>	<b>3'067'915.13</b>	<b>2'020'979.72</b>
	Nettoergebnis		1'230'000		1'267'000		1'046'935.41
<b>5720</b>	<b>Gesetzliche wirtschaftliche Hilfe</b>	<b>2'360'000</b>	<b>1'170'000</b>	<b>3'000'000</b>	<b>1'750'000</b>	<b>3'056'551.73</b>	<b>2'020'529.72</b>
3637.30	Ges. w.H., CH-Bürger, ohne Kostenersatz	1'140'000		1'470'000		498'692.34	
3637.33	Ges. Hilfe CH-Bürger in Gemeinde, 100%					23'557.45	
3637.34	Ges. w.H., ausl. Staatsangehörige, ohne Kostenersatz	450'000				842'292.75	
3637.35	Ges. w.H., ausl. Staatsangehörige, voller Kostenersatz	770'000					
3637.36	Ges. Hilfe Ausländer in Gemeinde, 100%			1'030'000		1'200'688.25	
3637.37	Ges. Hilfe Ausländer in Gemeinde, 0%			500'000		491'320.94	
4260.30	Rückerst. CH-BürgerInnen				530'000		214'259.85

## Erfolgsrechnung Einzelkonten nach Funktionen

Budget / 05.09.2018

Pol. Gemeinde 1.1.2019 - 31.12.2019

BU ER Funkt 6stellig

Nummer	Bezeichnung	Budget 2019		Budget 2018		Rechnung 2017	
		Aufwand	Ertrag	Aufwand	Ertrag	Aufwand	Ertrag
4260.33	Rückerst. CH-BürgerInnen in Gde / 100%						17'037.95
4260.34	Rückerst. CH-BürgerInnen in Gde / 0%						276'721.85
4260.36	Rückerst. Ausländer in Gde / 100%				1'030'000		1'269'718.02
4260.37	Rückerst. Ausländer in Gde / 0%				140'000		199'621.05
4631.00	Beiträge vom Kanton u.Konkordaten		45'000		50'000		43'171.00
4637.30	Rückerst. für CH-Bürger ohne Kostenersatz		315'000				
4637.34	Rückerst. für ausl. Staatsang. ohne Kostenersatz		60'000				
4637.35	Rückerst. für ausl. Staatsang. voller Kostenersatz		750'000				
<b>5721</b>	<b>Freiwillige wirtschaftliche Hilfe</b>	<b>45'000</b>	<b>5'000</b>	<b>20'000</b>	<b>3'000</b>	<b>11'363.40</b>	<b>450.00</b>
3637.00	Beiträge an private Haushalte	45'000		20'000		11'363.40	
4260.00	Rückerstattungen und Kostenbeteiligungen Dritter		5'000		3'000		450.00
<b>573</b>	<b>Asylwesen</b>	<b>1'037'400</b>	<b>466'000</b>	<b>455'300</b>	<b>277'000</b>	<b>409'936.45</b>	<b>263'369.10</b>
	Nettoergebnis		571'400		178'300		146'567.35
<b>5730</b>	<b>Asylwesen</b>	<b>1'037'400</b>	<b>466'000</b>	<b>455'300</b>	<b>277'000</b>	<b>409'936.45</b>	<b>263'369.10</b>
3111.00	Ansch.App.,Masch.,Geräte,Fahrz.,Werkz.	3'000		3'000			
3160.10	Miete Liegenschaft Rössliwiese	144'000		144'000		96'983.45	
3160.11	Miete Liegenschaft Industriestrasse	155'000		159'000		152'433.90	
3199.00	Übriger Betriebsaufwand	5'000		6'000		3'426.10	
3300.40	Pl.Abschr.Hochbauten VV allg.HH	75'300		68'200		75'257.16	
3631.00	Beiträge an Kanton u.Konkordate	74'000		69'000		75'756.30	
3637.00	Beiträge an private Haushalte	575'000					
3660.50	Pl.Abschr.Invb.an priv. Untern. allg. HH	6'100		6'100		6'079.54	
4260.00	Rückerstattungen und Kostenbeteiligungen Dritter		20'000				3'000.00
4470.10	Untervermietung Rössliwiese		90'000		82'000		68'036.50
4611.00	Entsch.von Kanton u.Konkordaten		165'000				
4611.10	Entsch. von Kanton für Rössliwiese		76'000		80'000		69'036.95
4611.11	Entsch. von Kanton für Industriestrasse		115'000		115'000		123'295.65
<b>579</b>	<b>Fürsorge, n.a.g.</b>	<b>922'200</b>	<b>9'000</b>	<b>899'800</b>	<b>8'000</b>	<b>900'665.60</b>	<b>8'997.15</b>
	Nettoergebnis		913'200		891'800		891'668.45
<b>5790</b>	<b>Fürsorge, n.a.g.</b>	<b>922'200</b>	<b>9'000</b>	<b>899'800</b>	<b>8'000</b>	<b>900'665.60</b>	<b>8'997.15</b>
3000.00	Entsch. Tag-/Sitzungsg. Behörden/Kommissionen	34'000		22'000		19'900.00	
3010.00	Löhne des Verwaltungs- u.Betriebspers.			695'000		696'875.40	

## Erfolgsrechnung Einzelkonten nach Funktionen

Budget / 05.09.2018

Pol. Gemeinde 1.1.2019 - 31.12.2019

BU ER Funkt 6stellig

Nummer	Bezeichnung	Budget 2019		Budget 2018		Rechnung 2017	
		Aufwand	Ertrag	Aufwand	Ertrag	Aufwand	Ertrag
3010.09	Erstattung von Lohn des Verwaltungspersonals					-6'843.20	
3050.00	AG-Beitr.AHV,IV,EO,ALV, Verw.Kosten	2'000		43'400		46'223.90	
3052.00	AG-Beiträge an Pensionskassen			75'000		76'583.75	
3053.00	AG-Beiträge an Unfall-/Personal-Haftpfl.	500		4'500		8'856.20	
3054.00	AG-Beiträge an Familienausgleichskasse	500		7'600		7'752.65	
3055.00	AG-Beiträge an Krankentaggeldvers.			16'100		15'955.40	
3090.00	Aus- und Weiterbildung des Personals	2'000		12'000		7'896.00	
3111.00	Ansch.App.,Masch.,Geräte,Fahrz.,Werkz.			2'000			
3130.00	Dienstleistungen Dritter	15'000		6'000			
3132.00	Honorare ext.Berater,Gutachter,Fachexp.	15'000					
3170.00	Reisekosten und Spesen	3'200		1'200		686.50	
3199.00	Übriger Betriebsaufwand	15'000		15'000		26'131.65	
3611.00	Entsch.an Kanton u.Konkordate					647.35	
3910.00	Int.Verr.v.Dienstleistungen	835'000					
4631.00	Beiträge vom Kanton u.Konkordaten		9'000		8'000		8'997.15
<b>59</b>	<b>Soziale Wohlfahrt n.a.g.</b>			<b>10'000</b>		<b>11'135.00</b>	
	Nettoergebnis				10'000		11'135.00
<b>593</b>	<b>Hilfsaktionen Ausland</b>			<b>10'000</b>		<b>11'135.00</b>	
	Nettoergebnis				10'000		11'135.00
<b>5930</b>	<b>Hilfsaktionen im Ausland</b>			<b>10'000</b>		<b>11'135.00</b>	
3636.00	Beiträge an priv.Org.o.EZ			10'000		11'135.00	
<b>6</b>	<b>Verkehr</b>	<b>3'272'400</b>	<b>165'000</b>	<b>3'408'400</b>	<b>492'200</b>	<b>3'478'774.04</b>	<b>591'755.46</b>
	Nettoergebnis		3'107'400		2'916'200		2'887'018.58
<b>61</b>	<b>Strassenverkehr</b>	<b>2'428'700</b>	<b>95'000</b>	<b>2'570'700</b>	<b>422'200</b>	<b>2'653'404.83</b>	<b>519'480.46</b>
	Nettoergebnis		2'333'700		2'148'500		2'133'924.37
<b>615</b>	<b>Gemeindestrassen</b>	<b>2'344'700</b>	<b>95'000</b>	<b>2'426'300</b>	<b>421'200</b>	<b>2'518'701.65</b>	<b>519'474.12</b>
	Nettoergebnis		2'249'700		2'005'100		1'999'227.53
<b>6150</b>	<b>Gemeindestrassen</b>	<b>2'344'700</b>	<b>95'000</b>	<b>2'426'300</b>	<b>421'200</b>	<b>2'518'701.65</b>	<b>519'474.12</b>
3010.00	Löhne des Verwaltungs- u.Betriebspers.			700'000		708'080.90	
3010.09	Erstattung von Lohn des Verwaltungspersonals					-6'662.35	

## Erfolgsrechnung Einzelkonten nach Funktionen

Budget / 05.09.2018

Pol. Gemeinde 1.1.2019 - 31.12.2019

BU ER Funkt 6stellig

Nummer	Bezeichnung	Budget 2019		Budget 2018		Rechnung 2017	
		Aufwand	Ertrag	Aufwand	Ertrag	Aufwand	Ertrag
3050.00	AG-Beitr.AHV,IV,EO,ALV, Verw.Kosten			43'800		45'539.25	
3052.00	AG-Beiträge an Pensionskassen			66'500		66'829.90	
3053.00	AG-Beiträge an Unfall-/Personal-Haftpfl.			14'000		16'343.10	
3054.00	AG-Beiträge an Familienausgleichskasse			7'000		7'633.35	
3055.00	AG-Beiträge an Krankentaggeldvers.			16'200		16'100.95	
3099.00	Übriger Personalaufwand			500		180.00	
3101.00	Betriebs-, Verbrauchsmaterial	83'000		81'000		83'508.30	
3102.00	Drucksachen, Publikationen	500		500		1'930.99	
3111.00	Ansch.App.,Masch.,Geräte,Fahrz.,Werkz.	26'000		65'000		29'813.40	
3112.00	Ansch.Kleider, Wäsche, Vorhänge	6'000		6'000		9'461.05	
3120.00	Wasser,Strom,Heizöl,Kehricht,Abwasser/VV	26'000		22'200		6'579.85	
3130.00	Dienstleistungen Dritter	37'000		58'000		39'419.65	
3130.70	Winterdienst Fremdleistungen	108'000		108'000		110'251.35	
3132.00	Honorare ext.Berater,Gutachter,Fachexp.	5'000		17'000		30'405.75	
3134.00	Sachversicherungsprämien			40'000		36'492.70	
3140.00	Unterhalt an Grundstücken	40'000					
3141.00	Unterhalt Strassen/Verkehrsweg	262'000		280'000		318'755.67	
3141.70	Strassenbeleuchtung	147'000		142'000		163'667.05	
3144.00	Unterhalt Hochbauten, Gebäude	25'000					
3151.00	Unterh.App.,Masch.,Geräte,Fahrz.,Werkz.	67'500		63'000		109'542.95	
3170.00	Reisekosten und Spesen			2'500		2'960.60	
3199.00	Übriger Betriebsaufwand	1'000		500			
3300.10	Pl.Abschr.Strassen/Verkehrswege VV	617'000		573'700		599'720.47	
3300.30	Pl.Abschr.übr.Tiefbauten VV allg.HH			5'600		5'614.41	
3300.60	Pl.Abschr.Mobilien VV allg.HH	126'800		106'400		109'657.08	
3300.90	Pl.Abschr.übr.Sachanlagen VV allg.HH	6'900		6'900		6'875.28	
3910.00	Int.Verr.v.Dienstleistungen	760'000					
4240.00	Benützungsgebühren und Dienstleistungen		30'000		38'000		36'443.15
4260.00	Rückerstattungen und Kostenbeteiligungen Dritter		20'000		25'000		24'459.60
4611.00	Entsch.von Kanton u.Konkordaten		35'000		32'000		35'492.30
4612.00	Entsch.von Gemeinden u. Zweckverbänden		10'000		10'000		8'622.00
4660.10	Pl.Auflösung IR-Beiträge Kanton						61'635.96
4660.50	Pl.Auflösung IR-Beiträge priv. Unternehm						1'140.25
4660.70	Pl.Auflösung IR-Beiträge Private HH						11'205.71
4910.00	Int.Verr.v.Dienstleistungen				316'200		340'475.15
<b>618</b>	<b>Privatstrassen</b>	<b>16'500</b>		<b>16'700</b>		<b>16'681.33</b>	<b>-13.66</b>

## Erfolgsrechnung Einzelkonten nach Funktionen

Budget / 05.09.2018

Pol. Gemeinde 1.1.2019 - 31.12.2019

BU ER Funkt 6stellig

Nummer	Bezeichnung	Budget 2019		Budget 2018		Rechnung 2017	
		Aufwand	Ertrag	Aufwand	Ertrag	Aufwand	Ertrag
	Nettoergebnis		16'500		16'700		16'694.99
<b>6180</b>	<b>Privatstrassen</b>	<b>16'500</b>		<b>16'700</b>		<b>16'681.33</b>	<b>-13.66</b>
3660.50	Pl.Abschr.Invb.an priv. Untern. allg. HH	2'300		2'500		2'500.00	
3660.70	Pl.Abschr.Invb.an priv. Haushalte allg.	14'200		14'200		14'181.33	
4660.10	Pl.Auflösung IR-Beiträge Kanton						248.66
4660.70	Pl.Auflösung IR-Beiträge Private HH						-262.32
<b>619</b>	<b>Strassen, n.a.g.</b>	<b>67'500</b>		<b>127'700</b>	<b>1'000</b>	<b>118'021.85</b>	<b>20.00</b>
	Nettoergebnis		67'500		126'700		118'001.85
<b>6190</b>	<b>Strassen, n.a.g.</b>	<b>67'500</b>		<b>127'700</b>	<b>1'000</b>	<b>118'021.85</b>	<b>20.00</b>
3090.00	Aus- und Weiterbildung des Personals			5'000		3'405.00	
3120.00	Wasser,Strom,Heizöl,Kehricht,Abwasser/VV			30'000		22'498.30	
3130.00	Dienstleistungen Dritter			8'000		3'485.60	
3134.00	Sachversicherungsprämien			1'700		1'738.25	
3140.00	Unterhalt an Grundstücken	500					
3144.00	Unterhalt Hochbauten, Gebäude	67'000		80'000		75'757.20	
3910.00	Int.Verr.v.Dienstleistungen			3'000		11'137.50	
4470.00	Pacht- u.Mietzinse Liegenschaften VV				1'000		20.00
<b>62</b>	<b>Öffentlicher Verkehr</b>	<b>843'700</b>	<b>70'000</b>	<b>837'700</b>	<b>70'000</b>	<b>825'369.21</b>	<b>72'275.00</b>
	Nettoergebnis		773'700		767'700		753'094.21
<b>621</b>	<b>Bahninfrastruktur</b>	<b>700</b>		<b>700</b>		<b>694.45</b>	
	Nettoergebnis		700		700		694.45
<b>6210</b>	<b>Bahninfrastruktur</b>	<b>700</b>		<b>700</b>		<b>694.45</b>	
3660.00	Pl.Abschr.Invb.an Bund	700		700		694.45	
<b>622</b>	<b>Regionalverkehr</b>	<b>843'000</b>	<b>70'000</b>	<b>837'000</b>	<b>70'000</b>	<b>824'674.76</b>	<b>72'275.00</b>
	Nettoergebnis		773'000		767'000		752'399.76
<b>6220</b>	<b>Regionalverkehr</b>	<b>843'000</b>	<b>70'000</b>	<b>837'000</b>	<b>70'000</b>	<b>824'674.76</b>	<b>72'275.00</b>
3101.00	Betriebs-, Verbrauchsmaterial	70'000		75'000		70'725.76	
3631.00	Beiträge an Kanton u.Konkordate	630'000		624'000		616'099.00	
3634.00	Beiträge an öff.Unternehmungen	143'000		138'000		137'850.00	

## Erfolgsrechnung Einzelkonten nach Funktionen

Budget / 05.09.2018

Pol. Gemeinde 1.1.2019 - 31.12.2019

BU ER Funkt 6stellig

Nummer	Bezeichnung	Budget 2019		Budget 2018		Rechnung 2017	
		Aufwand	Ertrag	Aufwand	Ertrag	Aufwand	Ertrag
4250.00	Verkäufe		70'000		70'000		72'275.00
<b>7</b>	<b>Umweltschutz und Raumordnung</b>	<b>3'882'300</b>	<b>3'089'600</b>	<b>4'011'800</b>	<b>3'094'200</b>	<b>4'386'189.17</b>	<b>3'474'784.49</b>
	Nettoergebnis		792'700		917'600		911'404.68
<b>71</b>	<b>Wasserversorgung</b>	<b>26'700</b>		<b>59'000</b>		<b>14'042.21</b>	
	Nettoergebnis		26'700		59'000		14'042.21
<b>710</b>	<b>Wasserversorgung</b>	<b>26'700</b>		<b>59'000</b>		<b>14'042.21</b>	
	Nettoergebnis		26'700		59'000		14'042.21
<b>7100</b>	<b>Wasserversorgung (allgemein)</b>	<b>26'700</b>		<b>59'000</b>		<b>14'042.21</b>	
3300.30	Pl.Abschr.übr.Tiefbauten VV allg.HH	16'700		14'000		14'042.21	
3632.00	Beiträge an Gde u. Zweckverbände	10'000		45'000			
<b>72</b>	<b>Abwasserbeseitigung</b>	<b>2'022'900</b>	<b>2'022'900</b>	<b>2'020'800</b>	<b>2'020'800</b>	<b>2'478'108.94</b>	<b>2'478'108.94</b>
<b>720</b>	<b>Abwasserbeseitigung</b>	<b>2'022'900</b>	<b>2'022'900</b>	<b>2'020'800</b>	<b>2'020'800</b>	<b>2'478'108.94</b>	<b>2'478'108.94</b>
<b>7201</b>	<b>Abwasserbeseitigung (Gemeindebetrieb)</b>	<b>2'022'900</b>	<b>2'022'900</b>	<b>2'020'800</b>	<b>2'020'800</b>	<b>2'478'108.94</b>	<b>2'478'108.94</b>
3120.74	Wasser,Strom,Heizöl,Kehricht,Abwasser	10'000		10'000		13'352.37	
3130.74	Dienstleistungen Dritter	113'000		130'500		148'314.07	
3132.74	Gemeinde-Ing., Gutachten	35'000		26'000		21'872.08	
3134.74	Sachversicherungsprämien			100		231.45	
3143.74	Unterhalt Pumpwerke, Kanäle	70'000		70'000		73'469.95	
3181.74	Debitorenverluste					154.69	
3190.74	Allgemeiner Sachaufwand	1'000		1'000		1'155.99	
3300.31	Pl.Abschr.übr.Tiefbauten VV SF Gdeb.	269'900		223'200		388'910.16	
3510.74	Einnahmenüberschuss Abwasserrechnung	89'400		118'300		410'206.05	
3632.74	Kläranlage Anteil Betriebskosten	1'297'000		626'000		572'197.91	
3660.21	Pl.Abschr.Invb.an Gde/ZV SpF			641'800		619'815.37	
3910.74	Int.Verr.v.Dienstleistungen	85'000		85'000		50'066.25	
3940.74	Int.Verr.von kalk.Zins u.Finanzaufwand	52'600		88'900		178'362.60	
4240.74	Klägebühren		1'982'000		1'982'000		1'961'655.52
4660.00	Pl.Auflösung IR-Beiträge Bund						9'783.69
4660.10	Pl.Auflösung IR-Beiträge Kanton						84'591.35
4660.50	Pl.Auflösung IR-Beiträge priv. Unternehm						11'766.50

## Erfolgsrechnung Einzelkonten nach Funktionen

Budget / 05.09.2018

Pol. Gemeinde 1.1.2019 - 31.12.2019

BU ER Funkt 6stellig

Nummer	Bezeichnung	Budget 2019		Budget 2018		Rechnung 2017	
		Aufwand	Ertrag	Aufwand	Ertrag	Aufwand	Ertrag
4660.70	Pl.Auflösung IR-Beiträge Private HH						332'630.03
4940.74	Int. Zins Guthaben Abwasserrechnung		40'900		38'800		77'681.85
<b>73</b>	<b>Abfallwirtschaft</b>	<b>892'300</b>	<b>864'200</b>	<b>944'400</b>	<b>854'800</b>	<b>938'167.75</b>	<b>836'804.23</b>
	Nettoergebnis		28'100		89'600		101'363.52
<b>730</b>	<b>Abfallbewirtschaftung</b>	<b>892'300</b>	<b>864'200</b>	<b>944'400</b>	<b>854'800</b>	<b>938'167.75</b>	<b>836'804.23</b>
	Nettoergebnis		28'100		89'600		101'363.52
<b>7300</b>	<b>Abfallbewirtschaftung (allgemein)</b>	<b>34'100</b>	<b>6'000</b>	<b>95'600</b>	<b>6'000</b>	<b>106'839.52</b>	<b>5'476.00</b>
3120.00	Wasser,Strom,Heizöl,Kehricht,Abwasser/VV	4'000		4'000		2'084.00	
3130.00	Dienstleistungen Dritter	28'100		28'100		30'499.70	
3144.00	Unterhalt Hochbauten, Gebäude	2'000				12'594.20	
3300.40	Pl.Abschr.Hochbauten VV allg.HH			13'500		13'539.12	
3910.00	Int.Verr.v.Dienstleistungen			50'000		48'122.50	
4240.00	Benützungsgebühren und Dienstleistungen		6'000		6'000		5'476.00
<b>7301</b>	<b>Abfallbewirtschaftung (Gemeindebetrieb)</b>	<b>858'200</b>	<b>858'200</b>	<b>848'800</b>	<b>848'800</b>	<b>831'328.23</b>	<b>831'328.23</b>
3010.00	Löhne des Verwaltungs- u.Betriebspers.			65'000		61'016.30	
3010.09	Erstattung von Lohn des Verwaltungspersonals					-723.25	
3050.00	AG-Beitr.AHV,IV,EO,ALV, Verw.Kosten			4'100		3'729.55	
3052.00	AG-Beiträge an Pensionskassen			6'500		5'226.00	
3053.00	AG-Beiträge an Unfall-/Personal-Haftpfl.			1'600		1'627.05	
3054.00	AG-Beiträge an Familienausgleichskasse			700		655.50	
3055.00	AG-Beiträge an Krankentaggeldvers.			1'500		1'214.05	
3102.52	Drucksachen, Publikationen	27'000		25'000		28'797.60	
3111.52	Anschaffungen Apparate,Masch,Fz,Werkzeug	8'000		8'000		9'695.97	
3120.52	Wasser,Strom,Heizöl,Kehricht,Abwasser	3'500		3'500		2'969.03	
3130.50	Bauschutt, Grubengut	12'000		15'000		8'986.13	
3130.51	Grüngut,Häcksel,Gartenabfälle	181'000		183'000		169'657.41	
3130.52	Glas	30'000		27'000		32'862.18	
3130.53	Papier	26'000		27'000		22'809.90	
3130.54	Weissblech,Aluminium	3'500		3'000		3'394.32	
3130.55	Altmetall	5'000		5'000		3'585.05	
3130.56	Karton	30'000		30'000		24'113.89	
3130.57	Sperrgut brennbar	25'000		25'000		23'694.11	
3130.58	Sonderabfälle, Diverses	19'000		18'000		15'002.86	



## Erfolgsrechnung Einzelkonten nach Funktionen

Budget / 05.09.2018

Pol. Gemeinde 1.1.2019 - 31.12.2019

BU ER Funkt 6stellig

Nummer	Bezeichnung	Budget 2019		Budget 2018		Rechnung 2017	
		Aufwand	Ertrag	Aufwand	Ertrag	Aufwand	Ertrag
3130.59	Dienstleistungen Dritter	300		300		2'068.37	
3134.52	Sachversicherungsprämien	200				224.00	
3144.52	Unterhalt Abfallsammelstellen	20'000		25'000		28'081.94	
3160.52	Miete Abfallsammelstellen	20'700		700		720.00	
3170.52	Reisekosten und Spesen	1'000		1'000		838.98	
3181.52	Debitorenverluste					32.40	
3300.31	Pl.Abschr.übr.Tiefbauten VV SF Gdeb.	6'100		6'100		6'058.16	
3300.41	Pl.Abschr.Hochbauten VV SF Gdeb.	17'700		22'100		22'074.38	
3300.91	Pl.Abschr.übr.Sachanlagen VV SF Gdeb.	6'400		8'700		6'422.67	
3510.52	Einnahmenüberschuss Abfallrechnung					21'035.42	
3632.01	KEZO Sammeldienst / Hauskehricht	270'000		270'000		251'424.49	
3660.21	Pl.Abschr.Invb.an Gde/ZV SpF	27'500		24'100		30'584.57	
3910.52	Int.Verr.v.Dienstleistungen	116'400		40'000		39'673.75	
3940.52	Int.Verr.von kalk.Zins u.Finanzaufwand	1'900		1'900		3'775.45	
4240.50	Kehrichtgrundgebühren		255'000		270'000		272'184.05
4240.51	Kehrichtsackgebühren		315'000		315'000		314'799.54
4240.53	Grüngutgebühren		33'000		35'000		31'047.97
4240.54	Containergebühr Grüngut		2'500		3'500		2'422.14
4240.55	Jahresvignetten Grüngut		85'000		83'000		91'247.17
4250.50	Erlös Altpapier		32'000		30'000		33'752.50
4250.51	Erlös Diverses		13'000		12'500		17'271.24
4250.52	Erlös Glas		28'000		28'000		24'644.17
4250.53	Erlös Sperrgut/Grubengut		30'000		30'000		29'324.50
4510.52	Defizit Abfallwesen		60'500		37'800		
4660.00	Pl.Auflösung IR-Beiträge Bund						1'960.65
4660.10	Pl.Auflösung IR-Beiträge Kanton						4'584.10
4940.52	Int. Zins Guthaben Abfallrechnung		4'200		4'000		8'090.20
<b>74</b>	<b>Verbauungen</b>	<b>295'300</b>		<b>320'800</b>		<b>329'184.42</b>	<b>48'027.02</b>
	Nettoergebnis		295'300		320'800		281'157.40
<b>741</b>	<b>Gewässerverbauungen</b>	<b>295'300</b>		<b>320'800</b>		<b>329'184.42</b>	<b>48'027.02</b>
	Nettoergebnis		295'300		320'800		281'157.40
<b>7410</b>	<b>Gewässerverbauungen</b>	<b>295'300</b>		<b>320'800</b>		<b>329'184.42</b>	<b>48'027.02</b>
3132.00	Honorare ext.Berater,Gutachter,Fachexp.	10'000		10'000		6'143.25	
3142.00	Unterhalt Wasserbau	114'000		114'000		74'756.50	

## Erfolgsrechnung Einzelkonten nach Funktionen

Budget / 05.09.2018

Pol. Gemeinde 1.1.2019 - 31.12.2019

BU ER Funkt 6stellig

Nummer	Bezeichnung	Budget 2019		Budget 2018		Rechnung 2017	
		Aufwand	Ertrag	Aufwand	Ertrag	Aufwand	Ertrag
3300.20	Pl.Abschr.Wasserbau VV	171'300		170'800		217'759.67	
3910.00	Int.Verr.v.Dienstleistungen			26'000		30'525.00	
4660.00	Pl.Auflösung IR-Beiträge Bund						2'017.74
4660.10	Pl.Auflösung IR-Beiträge Kanton						39'340.61
4660.50	Pl.Auflösung IR-Beiträge priv. Unternehmen						1'694.49
4660.70	Pl.Auflösung IR-Beiträge Private HH						4'974.18
<b>75</b>	<b>Arten- und Landschaftsschutz</b>	<b>136'200</b>		<b>142'200</b>		<b>136'860.91</b>	
	Nettoergebnis		136'200		142'200		136'860.91
<b>750</b>	<b>Arten- und Landschaftsschutz</b>	<b>136'200</b>		<b>142'200</b>		<b>136'860.91</b>	
	Nettoergebnis		136'200		142'200		136'860.91
<b>7500</b>	<b>Arten- und Landschaftsschutz</b>	<b>136'200</b>		<b>142'200</b>		<b>136'860.91</b>	
3101.00	Betriebs-, Verbrauchsmaterial	5'000		5'000		3'305.20	
3130.00	Dienstleistungen Dritter	59'000		62'000		66'232.35	
3132.00	Honorare ext.Berater,Gutachter,Fachexp.	5'000		5'000		1'503.35	
3300.20	Pl.Abschr.Wasserbau VV	2'200		2'200		2'248.76	
3637.00	Beiträge an private Haushalte	65'000		65'000		62'017.50	
3910.00	Int.Verr.v.Dienstleistungen			3'000		1'553.75	
<b>77</b>	<b>Übriger Umweltschutz</b>	<b>413'900</b>	<b>202'500</b>	<b>404'600</b>	<b>218'600</b>	<b>396'592.29</b>	<b>111'844.30</b>
	Nettoergebnis		211'400		186'000		284'747.99
<b>771</b>	<b>Friedhof und Bestattung</b>	<b>413'900</b>	<b>202'500</b>	<b>404'600</b>	<b>218'600</b>	<b>396'592.29</b>	<b>111'844.30</b>
	Nettoergebnis		211'400		186'000		284'747.99
<b>7710</b>	<b>Friedhof und Bestattung (allgemein)</b>	<b>413'900</b>	<b>202'500</b>	<b>404'600</b>	<b>218'600</b>	<b>396'592.29</b>	<b>111'844.30</b>
3090.00	Aus- und Weiterbildung des Personals			1'000			
3101.00	Betriebs-, Verbrauchsmaterial	38'500		34'100		44'097.05	
3102.00	Drucksachen, Publikationen	6'600		8'000		5'674.95	
3120.00	Wasser,Strom,Heizöl,Kehricht,Abwasser/VV	19'100		15'000		19'079.05	
3130.00	Dienstleistungen Dritter	198'600		201'700		189'166.35	
3130.99	Grabunterhalt-Verträge	110'000		120'000		118'587.50	
3134.00	Sachversicherungsprämien			200		209.90	
3140.00	Unterhalt an Grundstücken	1'000					
3144.00	Unterhalt Hochbauten, Gebäude	21'500		5'000		3'825.50	

**Erfolgsrechnung Einzelkonten nach Funktionen**

Budget / 05.09.2018

Pol. Gemeinde 1.1.2019 - 31.12.2019

BU ER Funkt 6stellig

Nummer	Bezeichnung	Budget 2019		Budget 2018		Rechnung 2017	
		Aufwand	Ertrag	Aufwand	Ertrag	Aufwand	Ertrag
3151.00	Unterh.App.,Masch.,Geräte,Fahrz.,Werkz.			1'000		550.00	
3300.30	Pl.Abschr.übr.Tiefbauten VV allg.HH	3'200		3'200			
3300.40	Pl.Abschr.Hochbauten VV allg.HH	15'400		15'400		15'401.99	
4240.99	Verträge Grabunterhalt		192'500		208'000		107'036.46
4260.00	Rückerstattungen und Kostenbeteiligungen Dritter		10'000		10'600		4'807.84
<b>79</b>	<b>Raumordnung</b>	<b>95'000</b>		<b>120'000</b>		<b>93'232.65</b>	
	Nettoergebnis		95'000		120'000		93'232.65
<b>790</b>	<b>Raumordnung</b>	<b>95'000</b>		<b>120'000</b>		<b>93'232.65</b>	
	Nettoergebnis		95'000		120'000		93'232.65
<b>7900</b>	<b>Raumordnung (allgemein)</b>	<b>95'000</b>		<b>120'000</b>		<b>93'232.65</b>	
3132.00	Honorare ext.Berater,Gutachter,Fachexp.	95'000		120'000		93'232.65	
<b>8</b>	<b>Volkswirtschaft</b>	<b>316'200</b>	<b>903'000</b>	<b>279'300</b>	<b>886'400</b>	<b>244'492.93</b>	<b>897'070.05</b>
	Nettoergebnis	586'800		607'100		652'577.12	
<b>81</b>	<b>Landwirtschaft</b>	<b>105'500</b>	<b>4'000</b>	<b>108'600</b>	<b>4'000</b>	<b>105'522.65</b>	<b>4'865.80</b>
	Nettoergebnis		101'500		104'600		100'656.85
<b>811</b>	<b>Verwaltung, Vollzug und Kontrolle</b>	<b>6'500</b>	<b>4'000</b>	<b>8'000</b>	<b>4'000</b>	<b>3'601.00</b>	<b>4'865.80</b>
	Nettoergebnis		2'500		4'000	1'264.80	
<b>8110</b>	<b>Verwaltung, Vollzug und Kontrolle</b>	<b>6'500</b>	<b>4'000</b>	<b>8'000</b>	<b>4'000</b>	<b>3'601.00</b>	<b>4'865.80</b>
3130.00	Dienstleistungen Dritter	6'500		8'000		3'601.00	
4631.00	Beiträge vom Kanton u.Konkordaten		4'000		4'000		4'865.80
<b>812</b>	<b>Strukturverbesserungen</b>	<b>75'000</b>		<b>72'400</b>		<b>78'420.40</b>	
	Nettoergebnis		75'000		72'400		78'420.40
<b>8120</b>	<b>Strukturverbesserungen</b>	<b>75'000</b>		<b>72'400</b>		<b>78'420.40</b>	
3636.00	Beiträge an priv.Org.o.EZ	75'000		72'400		78'420.40	
<b>814</b>	<b>Produktionsverbesserungen Pflanzen</b>	<b>24'000</b>		<b>28'200</b>		<b>23'501.25</b>	
	Nettoergebnis		24'000		28'200		23'501.25

**Erfolgsrechnung Einzelkonten nach Funktionen**

Budget / 05.09.2018

Pol. Gemeinde 1.1.2019 - 31.12.2019

BU ER Funkt 6stellig

Nummer	Bezeichnung	Budget 2019		Budget 2018		Rechnung 2017	
		Aufwand	Ertrag	Aufwand	Ertrag	Aufwand	Ertrag
<b>8140</b>	<b>Produktionsverbesserungen Pflanzen</b>	<b>24'000</b>		<b>28'200</b>		<b>23'501.25</b>	
3010.00	Löhne des Verwaltungs- u. Betriebspers.			24'000		19'804.15	
3050.00	AG-Beitr. AHV, IV, EO, ALV, Verw. Kosten			1'500		1'238.75	
3052.00	AG-Beiträge an Pensionskassen			1'400		1'065.50	
3053.00	AG-Beiträge an Unfall-/Personal-Haftpfl.			500		441.25	
3054.00	AG-Beiträge an Familienausgleichskasse			200		217.75	
3055.00	AG-Beiträge an Krankentaggeldvers.			600		459.45	
3170.00	Reisekosten und Spesen					274.40	
3910.00	Int. Verr. v. Dienstleistungen	24'000					
<b>82</b>	<b>Forstwirtschaft</b>	<b>50'400</b>	<b>2'000</b>	<b>83'400</b>	<b>22'000</b>	<b>60'612.33</b>	<b>900.00</b>
	Nettoergebnis		48'400		61'400		59'712.33
<b>820</b>	<b>Forstwirtschaft</b>	<b>50'400</b>	<b>2'000</b>	<b>83'400</b>	<b>22'000</b>	<b>60'612.33</b>	<b>900.00</b>
	Nettoergebnis		48'400		61'400		59'712.33
<b>8200</b>	<b>Forstwirtschaft</b>	<b>50'400</b>	<b>2'000</b>	<b>83'400</b>	<b>22'000</b>	<b>60'612.33</b>	<b>900.00</b>
3130.00	Dienstleistungen Dritter	48'000		76'000		45'559.95	
3300.50	Pl. Abschr. Waldungen VV	2'400		2'400		2'443.63	
3910.00	Int. Verr. v. Dienstleistungen			5'000		12'608.75	
4250.00	Verkäufe		2'000		22'000		900.00
<b>83</b>	<b>Jagd und Fischerei</b>		<b>1'000</b>		<b>1'000</b>		<b>1'037.00</b>
	Nettoergebnis	1'000		1'000		1'037.00	
<b>830</b>	<b>Jagd und Fischerei</b>		<b>1'000</b>		<b>1'000</b>		<b>1'037.00</b>
	Nettoergebnis	1'000		1'000		1'037.00	
<b>8300</b>	<b>Jagd und Fischerei</b>		<b>1'000</b>		<b>1'000</b>		<b>1'037.00</b>
4100.00	Regalien		1'000		1'000		1'037.00
<b>84</b>	<b>Tourismus</b>	<b>25'000</b>		<b>25'000</b>		<b>25'500.00</b>	
	Nettoergebnis		25'000		25'000		25'500.00
<b>840</b>	<b>Tourismus</b>	<b>25'000</b>		<b>25'000</b>		<b>25'500.00</b>	
	Nettoergebnis		25'000		25'000		25'500.00

## Erfolgsrechnung Einzelkonten nach Funktionen

Budget / 05.09.2018

Pol. Gemeinde 1.1.2019 - 31.12.2019

BU ER Funkt 6stellig

Nummer	Bezeichnung	Budget 2019		Budget 2018		Rechnung 2017	
		Aufwand	Ertrag	Aufwand	Ertrag	Aufwand	Ertrag
<b>8400</b>	<b>Tourismus</b>	<b>25'000</b>		<b>25'000</b>		<b>25'500.00</b>	
3636.00	Beiträge an priv.Org.o.EZ	25'000		25'000		25'500.00	
<b>85</b>	<b>Industrie, Gewerbe, Handel</b>	<b>130'000</b>		<b>57'000</b>		<b>47'565.45</b>	
	Nettoergebnis		130'000		57'000		47'565.45
<b>850</b>	<b>Industrie, Gewerbe, Handel</b>	<b>130'000</b>		<b>57'000</b>		<b>47'565.45</b>	
	Nettoergebnis		130'000		57'000		47'565.45
<b>8500</b>	<b>Industrie, Gewerbe, Handel</b>	<b>130'000</b>		<b>57'000</b>		<b>47'565.45</b>	
3612.00	Entsch.an Gde u.Zweckverbände	45'000		57'000		47'565.45	
3636.00	Beiträge an priv.Org.o.EZ	85'000					
<b>86</b>	<b>Banken und Versicherungen</b>		<b>720'000</b>		<b>685'400</b>		<b>726'725.90</b>
	Nettoergebnis	720'000		685'400		726'725.90	
<b>860</b>	<b>Banken und Versicherungen</b>		<b>720'000</b>		<b>685'400</b>		<b>726'725.90</b>
	Nettoergebnis	720'000		685'400		726'725.90	
<b>8600</b>	<b>Banken und Versicherungen</b>		<b>720'000</b>		<b>685'400</b>		<b>726'725.90</b>
4461.00	Finanzertrag von öffentl. Unternehmungen				685'400		726'725.90
4604.00	Ant.an Ertr.öff.Untern.		720'000				
<b>87</b>	<b>Brennstoffe und Energie</b>	<b>5'300</b>	<b>176'000</b>	<b>5'300</b>	<b>174'000</b>	<b>5'292.50</b>	<b>163'541.35</b>
	Nettoergebnis	170'700		168'700		158'248.85	
<b>871</b>	<b>Elektrizität</b>	<b>5'300</b>	<b>176'000</b>	<b>5'300</b>	<b>174'000</b>	<b>5'292.50</b>	<b>163'541.35</b>
	Nettoergebnis	170'700		168'700		158'248.85	
<b>8710</b>	<b>Elektrizität (allgemein)</b>	<b>5'300</b>	<b>176'000</b>	<b>5'300</b>	<b>174'000</b>	<b>5'292.50</b>	<b>163'541.35</b>
3300.10	Pl.Abschr.Strassen/Verkehrswege VV	300		300		292.50	
3660.20	Pl.Abschr.Invb.an Gde/ZV allg. HH	5'000		5'000		5'000.00	
4631.00	Beiträge vom Kanton u.Konkordaten		90'000		90'000		86'123.00
4635.00	Beiträge von priv.Untern.		86'000		84'000		77'418.35
<b>9</b>	<b>Finanzen und Steuern</b>	<b>614'300</b>	<b>44'357'700</b>	<b>6'798'300</b>	<b>49'113'300</b>	<b>6'362'969.34</b>	<b>49'083'953.47</b>
	Nettoergebnis	43'743'400		42'315'000		42'720'984.13	

## Erfolgsrechnung Einzelkonten nach Funktionen

Budget / 05.09.2018

Pol. Gemeinde 1.1.2019 - 31.12.2019

BU ER Funkt 6stellig

Nummer	Bezeichnung	Budget 2019		Budget 2018		Rechnung 2017	
		Aufwand	Ertrag	Aufwand	Ertrag	Aufwand	Ertrag
<b>91</b>	<b>Steuern</b>	<b>149'000</b>	<b>32'252'300</b>	<b>135'500</b>	<b>31'434'300</b>	<b>155'932.29</b>	<b>33'299'322.62</b>
	Nettoergebnis	32'103'300		31'298'800		33'143'390.33	
<b>910</b>	<b>Steuern</b>	<b>149'000</b>	<b>32'252'300</b>	<b>135'500</b>	<b>31'434'300</b>	<b>155'932.29</b>	<b>33'299'322.62</b>
	Nettoergebnis	32'103'300		31'298'800		33'143'390.33	
<b>9100</b>	<b>Allgemeine Gemeindesteuern</b>	<b>130'000</b>	<b>30'342'000</b>	<b>114'000</b>	<b>29'824'000</b>	<b>136'794.29</b>	<b>31'369'377.27</b>
3181.00	Tatsächliche Forderungsverluste	130'000		114'000		136'794.29	
4000.00	Einkommenstst.nat.Pers.Rechnungsjahr		22'863'000		22'519'300		23'332'595.35
4000.10	Einkommensst.nat.Pers.frühere Jahre		2'080'000		2'026'000		1'917'416.90
4000.20	Nachst.Einkommensst.nat.Personen		50'000		127'000		43'653.07
4000.40	Akt.Steueraussch.Einkommensst.nat.Pers.		270'000		380'000		245'521.35
4000.50	Pass.Steueraussch.Einkommensst.nat.Pers.		-1'000'000		-1'139'000		-1'226'087.00
4000.60	Pauschale Steueranr.nat.Pers.		-15'000		-18'000		-10'056.65
4001.00	Vermögensst.nat.Pers.Rechnungsjahr		3'670'000		3'527'100		3'584'297.60
4001.10	Vermögensst.nat.Pers.fühere Jahre		420'000		380'000		834'680.45
4001.20	Nachst.Vermögensst.nat.Pers.		10'000				
4001.40	Akt.Steueraussch.Vermögensst.nat.Pers.		80'000				
4001.50	Pass.Steueraussch.Vermögensst.nat.Pers.		-200'000				
4002.00	Quellenst.nat.Pers.		350'000		354'000		501'144.70
4008.00	Personalsteuern		200'000		190'000		197'136.10
4010.00	Gewinnst.jur.Pers.Rechnungsjahr		1'082'000		949'600		954'723.00
4010.10	Gewinnst.jur.pers.führere Jahre		180'000		177'000		152'887.30
4010.40	Akt.Steueraussch.Gewinnst.jur.Pers.		180'000		228'000		734'028.40
4010.50	Pass.Steueraussch.Gewinnst.jur.Pers.		-20'000		-25'000		-3'399.60
4010.60	Pausch.Steueranrechnung jur.Pers.		-2'000				-1'565.45
4011.00	Kapitalst.jur.Pers.Rechnungsjahr		110'000		135'000		109'770.30
4011.10	Kapitalst.jur.Pers.frühere Jahre		15'000		13'000		2'631.45
4011.40	Akt.Steueraussch.Kapitalst.jur.Pers.		20'000				
4011.50	Pass.Steueraussch.Kapitalst.jur.Pers.		-1'000				
<b>9101</b>	<b>Sondersteuern</b>	<b>19'000</b>	<b>1'910'300</b>	<b>21'500</b>	<b>1'610'300</b>	<b>19'138.00</b>	<b>1'929'945.35</b>
3130.00	Dienstleistungen Dritter			2'500		1'863.00	
3181.00	Tatsächliche Forderungsverluste					40.00	
3631.00	Beiträge an Kanton u.Konkordate	19'000		19'000		17'235.00	
4022.00	Grundstückgewinnsteuern		1'800'000		1'500'000		1'817'895.35

## Erfolgsrechnung Einzelkonten nach Funktionen

Budget / 05.09.2018

Pol. Gemeinde 1.1.2019 - 31.12.2019

BU ER Funkt 6stellig

Nummer	Bezeichnung	Budget 2019		Budget 2018		Rechnung 2017	
		Aufwand	Ertrag	Aufwand	Ertrag	Aufwand	Ertrag
4033.00	Hundesteuer		110'300		110'300		112'050.00
<b>93</b>	<b>Finanz- und Lastenausgleich</b>		<b>11'091'500</b>	<b>6'185'600</b>	<b>16'544'000</b>	<b>5'537'350.00</b>	<b>14'442'007.00</b>
	Nettoergebnis	11'091'500		10'358'400		8'904'657.00	
<b>930</b>	<b>Finanz- und Lastenausgleich</b>		<b>11'091'500</b>	<b>6'185'600</b>	<b>16'544'000</b>	<b>5'537'350.00</b>	<b>14'442'007.00</b>
	Nettoergebnis	11'091'500		10'358'400		8'904'657.00	
<b>9300</b>	<b>Finanz- und Lastenausgleich</b>		<b>11'091'500</b>	<b>6'185'600</b>	<b>16'544'000</b>	<b>5'537'350.00</b>	<b>14'442'007.00</b>
3632.00	Beiträge an Gde u. Zweckverbände			6'185'600		5'537'350.00	
4621.10	Anteil an Ressourcenausgleich des Kanton				6'185'600		5'537'350.00
4621.50	Steuerkraft / Ressourcenausgleich		11'091'500		10'223'400		8'904'657.00
4631.00	Beiträge vom Kanton u. Konkordaten				135'000		
<b>96</b>	<b>Vermögens- und Schuldenverwaltung</b>	<b>464'000</b>	<b>1'005'600</b>	<b>475'600</b>	<b>1'127'600</b>	<b>605'470.15</b>	<b>1'271'395.50</b>
	Nettoergebnis	541'600		652'000		665'925.35	
<b>961</b>	<b>Zinsen</b>	<b>325'000</b>	<b>534'300</b>	<b>344'400</b>	<b>616'300</b>	<b>344'791.70</b>	<b>729'516.55</b>
	Nettoergebnis	209'300		271'900		384'724.85	
<b>9610</b>	<b>Zinsen</b>	<b>325'000</b>	<b>534'300</b>	<b>344'400</b>	<b>616'300</b>	<b>344'791.70</b>	<b>729'516.55</b>
3181.00	Tatsächliche Forderungsverluste			3'000		595.40	
3400.00	Verz.lauf.Verbindlichkeiten			1'400		2'274.50	
3401.00	Verzinsung Finanzverbindlichkeiten			138'600		6'361.50	
3406.00	Verzins.langfr.Finanzverbindlichkeiten					130'002.75	
3499.00	Übriger Finanzaufwand					112'340.75	
3499.02	Zinsvergütung auf Grundsteuern					4'665.55	
3499.10	Vergütungszinsen auf Steuern	140'000		162'000			
3940.00	Int.Verr.von kalk.Zins u.Finanzaufwand	1'300		1'600		2'779.20	
3940.52	Int.Verr.von kalk.Zins u.Finanzaufwand	4'200		4'000		8'090.20	
3940.74	Int.Verr.von kalk.Zins u.Finanzaufwand	40'900		38'800		77'681.85	
4400.00	Zinsen flüssige Mittel						0.35
4401.00	Zinsen Forderungen und Kontokorrente				1'100		103'106.59
4401.02	Zinsen auf Grundsteuern						4'393.75
4401.10	Zinsen auf Steuerforderungen		170'000		213'000		
4409.00	Übrige Zinsen von Finanzvermögen		300		500		711.20
4450.00	Erträge aus Darlehen VV		180'000		180'000		180'000.00

## Erfolgsrechnung Einzelkonten nach Funktionen

Budget / 05.09.2018

Pol. Gemeinde 1.1.2019 - 31.12.2019

BU ER Funkt 6stellig

Nummer	Bezeichnung	Budget 2019		Budget 2018		Rechnung 2017	
		Aufwand	Ertrag	Aufwand	Ertrag	Aufwand	Ertrag
4499.00	Übriger Finanzertrag		20'000		20'000		37'316.66
4940.00	Int.Verr.von kalk.Zinsen u.Finanzaufw.		109'500		110'900		221'849.95
4940.52	Int. Zins Guthaben Abfallrechnung		1'900		1'900		3'775.45
4940.74	Int. Zins Guthaben Abwasserrechnung		52'600		88'900		178'362.60
<b>963</b>	<b>Liegenschaften des Finanzvermögens</b>	<b>139'000</b>	<b>471'300</b>	<b>131'200</b>	<b>511'300</b>	<b>260'678.45</b>	<b>541'878.95</b>
	Nettoergebnis	332'300		380'100		281'200.50	
<b>9630</b>	<b>Liegenschaften des Finanzvermögens</b>	<b>139'000</b>	<b>471'300</b>	<b>131'200</b>	<b>511'300</b>	<b>249'870.35</b>	<b>541'878.95</b>
3130.00	Dienstleistungen Dritter	2'500					
3132.00	Honorare ext.Berater,Gutachter,Fachexp.	5'000					
3144.00	Unterhalt Hochbauten, Gebäude	3'000				169.05	
3430.40	Baul.Unterh.Gebäude FV	11'000		11'500		16'257.90	
3439.10	Wasser, Energie, Heizmaterial	8'000		7'000		8'087.50	
3439.40	Sachversicherungsprämien			800		756.75	
3910.00	Int.Verr.v.Dienstleistungen			1'000		2'749.20	
3940.00	Int.Verr.von kalk.Zins u.Finanzaufwand	109'500		110'900		221'849.95	
4430.00	Pacht- u.Mietzinse Liegenschaften FV		471'300		507'300		541'878.95
4439.00	Rückerstattungen Raumnebenkosten				4'000		
<b>9639</b>	<b>Wertberichtigungen Liegenschaften Finanzvermögen</b>					<b>10'808.10</b>	
3411.40	Real.Verl.auf Gebäuden FV					10'808.10	
<b>97</b>	<b>Rückverteilungen</b>		<b>7'000</b>		<b>5'800</b>		<b>7'011.45</b>
	Nettoergebnis	7'000		5'800		7'011.45	
<b>971</b>	<b>Rückverteilung aus CO2-Abgabe</b>		<b>7'000</b>		<b>5'800</b>		<b>7'011.45</b>
	Nettoergebnis	7'000		5'800		7'011.45	
<b>9710</b>	<b>Rückverteilung aus CO2-Abgaben</b>		<b>7'000</b>		<b>5'800</b>		<b>7'011.45</b>
4699.10	Rückerstattung CO2-Abgabe		7'000		5'800		7'011.45
<b>99</b>	<b>Nicht aufgeteilte Posten</b>	<b>1'300</b>	<b>1'300</b>	<b>1'600</b>	<b>1'600</b>	<b>64'216.90</b>	<b>64'216.90</b>
<b>995</b>	<b>Neutrale Aufwendungen und Erträge</b>	<b>1'300</b>	<b>1'300</b>	<b>1'600</b>	<b>1'600</b>	<b>64'216.90</b>	<b>64'216.90</b>
<b>9951</b>	<b>Zweckgebundene Zuwendungen</b>	<b>1'300</b>	<b>1'300</b>	<b>1'600</b>	<b>1'600</b>	<b>64'216.90</b>	<b>64'216.90</b>



**Erfolgsrechnung Einzelkonten nach Funktionen**

Budget / 05.09.2018

Pol. Gemeinde 1.1.2019 - 31.12.2019

BU ER Funkt 6stellig

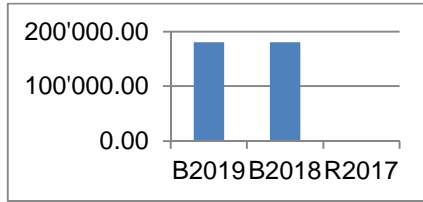
Nummer	Bezeichnung	Budget 2019		Budget 2018		Rechnung 2017	
		Aufwand	Ertrag	Aufwand	Ertrag	Aufwand	Ertrag
3110.00	Anschaffung Büromöbel und -geräte					61'825.25	
3130.00	Dienstleistungen Dritter					150.00	
3502.00	Einlagen in Legate und Stiftungen des FK	1'300		800			
3511.00	Einlagen in Fonds des EK			800		1'041.65	
3637.00	Beiträge an private Haushalte					1'200.00	
4511.00	Entnahmen aus Fonds EK AH						61'437.70
4940.00	Int.Verr.von kalk.Zinsen u.Finanzaufw.		1'300		1'600		2'779.20

# Investitionsrechnung

### Erläuterungen zur Investitionsrechnung

Ressort

1

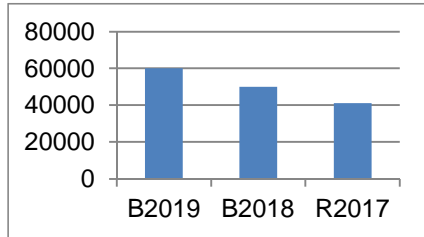


Präsidiales, Finanzen und Kultur

**Kurz und bündig**

*Es fallen Investitionskosten für die Erneuerung der IT in der Verwaltung sowie der Website an.*

2

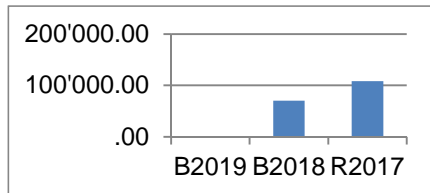


Bildung

**Kurz und bündig**

*Für Informatikanschaffungen sind Fr. 60'000.00 vorgesehen.*

3



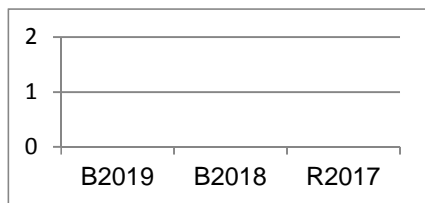
Umwelt

**Kurz und bündig**

*Keine Investitionen in diesem Ressort geplant*

Ressort

4

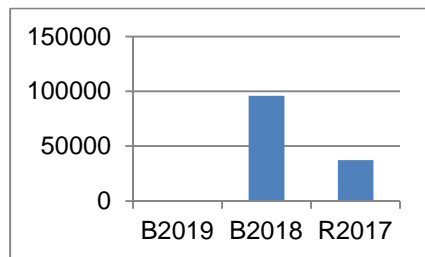


Hochbau und Planung

**Kurz und bündig**

*Keine Investitionen in diesem Ressort geplant*

5

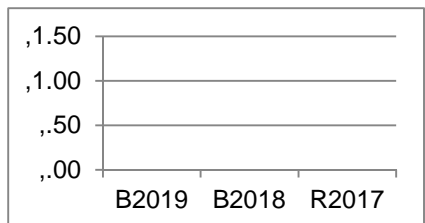


Abfall, Sicherheit und öffentlicher Verkehr

**Kurz und bündig**

*Keine Investitionen in diesem Ressort geplant*

6



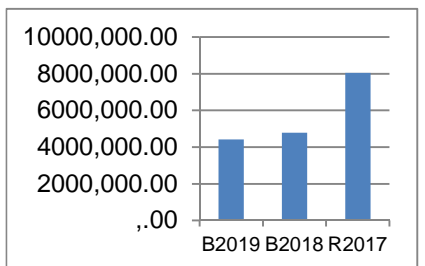
Gesellschaft

Kurz und bündig

**Kurz und bündig**

*Keine Investitionen in diesem Ressort geplant*

7



Betriebe, Liegenschaften und Tiefbau

**Kurz und bündig**

*Mit der Bilanzfähigkeit des Zweckverbandes ARA Gossau-Grünigen entfallen die jährlichen Investitionsbeiträge. Die Betriebsbeiträge werden ab dem Rechnungsjahr 2019 vollumfänglich in der Erfolgsrechnung ausgewiesen.*

*Die grossen Investitionspositionen in diesem Ressort sind zum einen die Strassensanierungen (Fr. 1,58 Mio.) und zum anderen die Sanierung/Erweiterung des Kindergarten Böschacher (Fr. 1,4 Mio.) Weiter sind beim Schulhaus Berg Investitionskosten von Fr. 750'000.00 für die Energie Zentrale und die Solarerschliessung vorgesehen.*

**Investitionsrechnung VV Sachruppen**

Budget / 05.09.2018

Pol. Gemeinde 1.1.2019 - 31.12.2019

BU IR VV Sachgruppen

Nummer	Bezeichnung	Budget 2019	Budget 2018	Rechnung 2017
	<b>Investitionsausgaben</b>			
50	Sachanlagen	4'650'000	4'701'000	8'316'311.91
51	Investitionen auf Rechnung Dritter	0	0	0.00
52	Immaterielle Anlagen	80'000	100'000	16'628.75
54	Darlehen	0	0	0.00
55	Beteiligungen und Grundkapitalien	0	0	0.00
56	Eigene Investitionsbeiträge	0	458'000	447'649.56
57	Durchlaufende Investitionsbeiträge	0	0	113'600.00
	<b>Total Investitionsausgaben</b>	<b>4'730'000</b>	<b>5'259'000</b>	<b>8'894'190.22</b>
	<b>Investitionseinnahmen</b>			
60	Übertragung von Sachanlagen in das Finanzvermögen	0	0	154'808.10
61	Rückerstattungen	0	0	0.00
62	Abgang immaterielle Anlagen	0	0	0.00
63	Investitionsbeiträge für eigene Rechnung	70'000	80'000	393'292.10
64	Rückzahlungen von Darlehen	0	0	0.00
65	Übertragung von Beteiligungen	0	0	0.00
66	Rückzahlungen eigener Investitionsbeiträge	0	0	0.00
67	Durchlaufende Investitionsbeiträge	0	0	113'600.00
	<b>Total Investitionsausgaben</b>	<b>70'000</b>	<b>80'000</b>	<b>661'700.20</b>
	<b>Investitionen im Verwaltungsvermögen</b>			
	Total Investitionsausgaben	4'730'000	5'259'000	8'894'190.22
	Total Investitionseinnahmen	70'000	80'000	661'700.20
	<b>Nettoinvestitionen (-) / Einnahmenüberschuss (+)</b>	<b>-4'660'000</b>	<b>-5'179'000</b>	<b>-8'232'490.02</b>

**Investitionsrechnung Aufgabenbereiche VV nach Institutionen**

Budget / 05.09.2018

1.1.2019 - 31.12.2019

BU IR VV Inst 1stellig

Nummer	Bezeichnung	Budget 2019		Budget 2018		Rechnung 2017	
		Ausgaben	Einnahmen	Ausgaben	Einnahmen	Ausgaben	Einnahmen
	<b>IR nach Institutionen Total Aufwand / Ertrag</b>	<b>4'730'000</b>	<b>70'000</b>	<b>5'259'000</b>	<b>80'000</b>	<b>8'894'190.22</b>	<b>661'700.20</b>
	Nettoergebnis		4'660'000		5'179'000		8'232'490.02
<b>1</b>	<b>Präsidiales, Finanzen und Kultur</b>	<b>180'000</b>		<b>180'000</b>			
	Nettoergebnis		180'000		180'000		
<b>2</b>	<b>Bildung</b>	<b>60'000</b>		<b>50'000</b>		<b>41'059.75</b>	
	Nettoergebnis		60'000		50'000		41'059.75
<b>3</b>	<b>Umwelt</b>			<b>80'000</b>	<b>10'000</b>	<b>108'377.36</b>	
	Nettoergebnis				70'000		108'377.36
<b>5</b>	<b>Abfall, Sicherheit und öffentlicher Verkehr</b>			<b>96'000</b>		<b>150'895.00</b>	<b>113'600.00</b>
	Nettoergebnis				96'000		37'295.00
<b>7</b>	<b>Betriebe, Liegenschaften und Tiefbau</b>	<b>4'490'000</b>	<b>70'000</b>	<b>4'853'000</b>	<b>70'000</b>	<b>8'593'858.11</b>	<b>548'100.20</b>
	Nettoergebnis		4'420'000		4'783'000		8'045'757.91

Nummer	Bezeichnung	Budget 2019		Budget 2018		Rechnung 2017	
		Aufwand	Ertrag	Aufwand	Ertrag	Aufwand	Ertrag
	<b>IR nach Institutionen Total Aufwand / Ertrag</b>	<b>4'730'000</b>	<b>70'000</b>	<b>5'259'000</b>	<b>80'000</b>	<b>8'894'190.22</b>	<b>661'700.20</b>
	<b>Nettoergebnis</b>		<b>4'660'000</b>		<b>5'179'000</b>		<b>8'232'490.02</b>
<b>1</b>	<b>Präsidiales, Finanzen und Kultur</b>	<b>180'000</b>		<b>180'000</b>			
	<b>Nettoergebnis</b>		<b>180'000</b>		<b>180'000</b>		
<b>12</b>	<b>Gemeindeverwaltung</b>	<b>180'000</b>		<b>180'000</b>			
	<b>Nettoergebnis</b>		<b>180'000</b>		<b>180'000</b>		
<b>121</b>	<b>IT/Telefonie</b>	<b>180'000</b>		<b>180'000</b>			
<b>12100</b>	<b>Erneuerung IT Verwaltung</b>	<b>100'000</b>					
5060.00	Mobilien Allgemeiner Haushalt	100'000					
<b>12100</b>	<b>Redesign Website und Intranet</b>	<b>80'000</b>					
5290.03	Redesign Website und Intranet	80'000					
<b>19200</b>	<b>Erneuerung IT Verwaltung</b>			<b>80'000</b>			
5060.00	Mobilien Allgemeiner Haushalt			80'000			
<b>19200</b>	<b>Redesign Website und Intranet</b>			<b>100'000</b>			
5290.03	Redesign Website und Intranet			100'000			
<b>2</b>	<b>Bildung</b>	<b>60'000</b>		<b>50'000</b>		<b>41'059.75</b>	
	<b>Nettoergebnis</b>		<b>60'000</b>		<b>50'000</b>		<b>41'059.75</b>
<b>21</b>	<b>Obligatorische Schule</b>	<b>60'000</b>		<b>50'000</b>		<b>41'059.75</b>	
	<b>Nettoergebnis</b>		<b>60'000</b>		<b>50'000</b>		<b>41'059.75</b>
<b>215</b>	<b>Informatik</b>	<b>60'000</b>		<b>50'000</b>		<b>41'059.75</b>	

Nummer	Bezeichnung	Budget 2019		Budget 2018		Rechnung 2017	
		Aufwand	Ertrag	Aufwand	Ertrag	Aufwand	Ertrag
<b>26000</b>	<b>Informatik</b>			<b>50'000</b>		<b>41'059.75</b>	
5060.55	IT 2017: Netzwerkerweiterung					41'059.75	
5060.56	IT 2018			50'000			
<b>21500</b>	<b>Informatik ganze Schule</b>	<b>60'000</b>					
5060.00	Mobilien Allgemeiner Haushalt	60'000					
<b>3</b>	<b>Umwelt</b>			<b>80'000</b>	<b>10'000</b>	<b>108'377.36</b>	
	<b>Nettoergebnis</b>				<b>70'000</b>		<b>108'377.36</b>
<b>32</b>	<b>Naturschutz</b>			<b>80'000</b>	<b>10'000</b>	<b>108'377.36</b>	
	<b>Nettoergebnis</b>				<b>70'000</b>		<b>108'377.36</b>
<b>320</b>	<b>Gewässer</b>			<b>80'000</b>	<b>10'000</b>	<b>108'377.36</b>	
<b>32000</b>	<b>Gewässer</b>			<b>80'000</b>		<b>108'377.36</b>	
5020.12	Gossauer Bäche Hochwasserschutz			80'000		108'377.36	
<b>32000</b>	<b>Invest. Beitr. Kanton Allg. Haushalt</b>				<b>10'000</b>		
6310.00	Invest.Beitr.Kanton Allg. Haushalt				10'000		
<b>5</b>	<b>Abfall, Sicherheit und öffentlicher Verkehr</b>			<b>96'000</b>		<b>150'895.00</b>	<b>113'600.00</b>
	<b>Nettoergebnis</b>				<b>96'000</b>		<b>37'295.00</b>
<b>50</b>	<b>Sicherheitsdienste</b>					<b>113'600.00</b>	<b>113'600.00</b>
<b>503</b>	<b>Zivilschutz</b>					<b>113'600.00</b>	<b>113'600.00</b>
<b>20300</b>	<b>Zivilschutz</b>					<b>113'600.00</b>	<b>113'600.00</b>
5770.01	Schutzraumabgaben					113'600.00	
6770.01	Schutzraumabgaben						113'600.00



Nummer	Bezeichnung	Budget 2019		Budget 2018		Rechnung 2017	
		Aufwand	Ertrag	Aufwand	Ertrag	Aufwand	Ertrag
<b>54</b>	<b>Friedhof/Bestattungen</b>			<b>96'000</b>			
	<b>Nettoergebnis</b>				<b>96'000</b>		
<b>540</b>	<b>Friedhof/Bestattungen</b>			<b>96'000</b>			
<b>24000</b>	<b>Gemeinschaftsgrab</b>			<b>96'000</b>			
5030.00	Übr. Tiefbauten			96'000			
<b>55</b>	<b>Abfallwesen</b>					<b>37'295.00</b>	
	<b>Nettoergebnis</b>						<b>37'295.00</b>
<b>550</b>	<b>Abfallverwertung</b>					<b>37'295.00</b>	
<b>73000</b>	<b>Abfallverwertung</b>					<b>37'295.00</b>	
5030.00	Übr. Tiefbauten					37'295.00	
<b>7</b>	<b>Betriebe, Liegenschaften und Tiefbau</b>	<b>4'490'000</b>	<b>70'000</b>	<b>4'853'000</b>	<b>70'000</b>	<b>8'593'858.11</b>	<b>548'100.20</b>
	<b>Nettoergebnis</b>		<b>4'420'000</b>		<b>4'783'000</b>		<b>8'045'757.91</b>
<b>70</b>	<b>Strassen</b>	<b>1'580'000</b>		<b>1'990'000</b>		<b>1'689'272.50</b>	
	<b>Nettoergebnis</b>		<b>1'580'000</b>		<b>1'990'000</b>		<b>1'689'272.50</b>
<b>700</b>	<b>Strassen allgemein</b>	<b>1'580'000</b>		<b>1'990'000</b>		<b>1'689'272.50</b>	
<b>70100</b>	<b>Strassen allgemein</b>					<b>107'437.15</b>	
5010.21	Neubau Fussgängerbrücke Laufenbach					90'808.40	
5200.01	Datenhaltungsprogramm Strassennetz					16'628.75	
<b>70100</b>	<b>Strassensanierungen</b>	<b>1'580'000</b>		<b>1'900'000</b>		<b>1'576'052.60</b>	
5010.00	Strassensanierungen	1'580'000		1'900'000		1'576'052.60	
<b>70100</b>	<b>Fussweg Oeli-Ametsberg</b>			<b>90'000</b>		<b>5'782.75</b>	
5010.22	Fussweg Oeli-Ametsberg			90'000		5'782.75	

Nummer	Bezeichnung	Budget 2019		Budget 2018		Rechnung 2017	
		Aufwand	Ertrag	Aufwand	Ertrag	Aufwand	Ertrag
<b>74</b>	<b>Siedlungsentwässerung</b>	<b>100'000</b>	<b>70'000</b>	<b>748'000</b>	<b>70'000</b>	<b>1'577'941.69</b>	<b>393'292.10</b>
	<b>Nettoergebnis</b>		<b>30'000</b>		<b>678'000</b>		<b>1'184'649.59</b>
<b>740</b>	<b>Siedlungsentwässerung</b>	<b>100'000</b>	<b>70'000</b>	<b>748'000</b>	<b>70'000</b>	<b>1'577'941.69</b>	<b>393'292.10</b>
<b>74000</b>	<b>Kanalsanierungen Abwasser</b>	<b>100'000</b>		<b>290'000</b>		<b>1'130'292.13</b>	
5030.31	Kanalsanierungen Abwasser	100'000		290'000		1'065'166.91	
5030.39	Kanalisationsanschlüsse Aussenwachten					65'125.22	
<b>74000</b>	<b>Kläranlage Anteil Nettoinvestitionen</b>			<b>458'000</b>		<b>447'649.56</b>	
5620.00	Invest.Beiträge Allgemeiner Haushalt			458'000		447'649.56	
<b>74000</b>	<b>Kanalanschlussgebühren Gewerbe</b>		<b>10'000</b>		<b>10'000</b>		<b>235'330.00</b>
6350.74	Invest.Beitr.priv.Unternehm. Abwasserbes		10'000		10'000		235'330.00
<b>74000</b>	<b>Kanalanschlussgebühren Private</b>		<b>60'000</b>		<b>60'000</b>		<b>157'962.10</b>
6370.74	Invest.Beitr.priv.Haus. Abwasserbes.		60'000		60'000		157'962.10
<b>77</b>	<b>Liegenschaften</b>	<b>2'570'000</b>		<b>2'095'000</b>		<b>5'229'027.05</b>	<b>154'808.10</b>
	<b>Nettoergebnis</b>		<b>2'570'000</b>		<b>2'095'000</b>		<b>5'074'218.95</b>
<b>772</b>	<b>Verwaltungsliegenschaften</b>	<b>2'295'000</b>		<b>2'025'000</b>		<b>3'537'521.50</b>	
<b>30900</b>	<b>Investitionen Schulliegenschaften</b>			<b>1'935'000</b>		<b>3'537'521.50</b>	
5040.83	Wolfrichti: Innensanierung TeilIII/Abschluss			890'000		1'821'419.60	
5040.84	Chapf: Neubau Doppel-Kiga			160'000		1'655'981.15	
5040.85	Böschacher: Sanierung / Erweiterung			200'000		60'120.75	
5040.86	Wolfrichti, Ersatz Heizzentrale			180'000			
5040.87	Wolfrichti; Erdbebenertüchtigung Teil I			260'000			
5040.88	Berg; Energie Zentrale			50'000			
5040.89	Schönbüel; Ersatz Heizung/Tank			125'000			
5040.90	Berg II; Fassaden SH/TH			70'000			

Nummer	Bezeichnung	Budget 2019		Budget 2018		Rechnung 2017	
		Aufwand	Ertrag	Aufwand	Ertrag	Aufwand	Ertrag
<b>77202</b>	<b>Sh Chapf, San. Gebäudehülle Lehrschwimmb</b>	<b>80'000</b>					
5040.00	Hochbauten Allgemeiner Haushalt	80'000					
<b>77204</b>	<b>Sh Berg, Energiezentrale/Solarerschliessung</b>	<b>750'000</b>					
5040.00	Hochbauten Allgemeiner Haushalt	750'000					
<b>77213</b>	<b>Kiga Böschacher, Sanierung/Erweiterung</b>	<b>1'400'000</b>					
5040.00	Hochbauten Allgemeiner Haushalt	1'400'000					
<b>77220</b>	<b>Gemeindehaus, Sanierung Licht und Sicherh</b>	<b>65'000</b>					
5040.00	Hochbauten Allgemeiner Haushalt	65'000					
<b>83110</b>	<b>Liftersatz Bibliothek</b>			<b>90'000</b>			
5040.00	Hochbauten Allgemeiner Haushalt			90'000			
<b>773</b>	<b>Liegenschaften Kultur und Freizeit</b>	<b>275'000</b>		<b>70'000</b>		<b>154'808.10</b>	
<b>83260</b>	<b>Freizeitanlage Moos</b>					<b>154'808.10</b>	
6040.00	Übertragung Hochbauten ins FV					154'808.10	
<b>77330</b>	<b>Freibad, Sanierung Technik und Becken</b>	<b>175'000</b>					
5030.00	Übr. Tiefbauten	175'000					
<b>77340</b>	<b>Fussballplatz, Lichtenanlage und Rasen</b>	<b>50'000</b>					
5030.00	Übr. Tiefbauten	50'000					
<b>77390</b>	<b>Mehrfachhalle</b>	<b>50'000</b>					
5040.00	Hochbauten Allgemeiner Haushalt	50'000					
<b>83230</b>	<b>Sanierung Badi</b>			<b>50'000</b>			
5040.00	Hochbauten Allgemeiner Haushalt			50'000			

Nummer	Bezeichnung	Budget 2019		Budget 2018		Rechnung 2017	
		Aufwand	Ertrag	Aufwand	Ertrag	Aufwand	Ertrag
<b>83280</b>	<b>Heizungssanierung Altrüti</b>			<b>20'000</b>			
5040.00	Hochbauten Allgemeiner Haushalt			20'000			
<b>774</b>	<b>Liegenschaften Alter/Jugend und Soziales</b>					<b>1'691'505.55</b>	
<b>83310</b>	<b>Alterssiedlung Grünenhof</b>					<b>29'701.60</b>	
5040.00	Hochbauten Allgemeiner Haushalt					29'701.60	
<b>83340</b>	<b>Wohnen Rössliwiese</b>					<b>1'661'803.95</b>	
5040.19	Ersatzbauten Asylunterkünfte					1'661'803.95	
<b>78</b>	<b>Beiträge</b>	<b>80'000</b>					
	<b>Nettoergebnis</b>		<b>80'000</b>				
<b>780</b>	<b>Beiträge</b>	<b>80'000</b>					
<b>78010</b>	<b>Wasserleitung Ermisriet</b>	<b>80'000</b>					
5030.00	Übr. Tiefbauten	80'000					
<b>79</b>	<b>Abteilungsdienste</b>	<b>160'000</b>		<b>20'000</b>		<b>97'616.87</b>	
	<b>Nettoergebnis</b>		<b>160'000</b>		<b>20'000</b>		<b>97'616.87</b>
<b>790</b>	<b>Abteilungsdienste/Projekte</b>			<b>20'000</b>		<b>39'325.67</b>	
<b>79010</b>	<b>Bekämpfung von Umweltverschmutzung</b>					<b>39'325.67</b>	
5030.03	Sanierung Deponie Sandgrueb					4'394.82	
5030.07	Altlasten, Ablagerungsstandorte			20'000		34'930.85	
<b>791</b>	<b>Werkhof</b>	<b>160'000</b>				<b>58'291.20</b>	
<b>79100</b>	<b>Werkhof Fahrzeuge</b>	<b>160'000</b>				<b>58'291.20</b>	
5060.00	Mobilien Allgemeiner Haushalt	160'000				58'291.20	

**Investitionsrechnung Aufgabenbereiche VV nach Funktionen**

Budget / 05.09.2018

1.1.2019 - 31.12.2019

BU IR VV Funkt 1stellig

Nummer	Bezeichnung	Budget 2019		Budget 2018		Rechnung 2017	
		Ausgaben	Einnahmen	Ausgaben	Einnahmen	Ausgaben	Einnahmen
	<b>IR nach Funktionen Total Aufwand / Ertrag</b>	<b>4'730'000</b>	<b>70'000</b>	<b>5'259'000</b>	<b>80'000</b>	<b>8'894'190.22</b>	<b>661'700.20</b>
	Nettoergebnis		4'660'000		5'179'000		8'232'490.02
<b>0</b>	<b>Allgemeine Verwaltung</b>	<b>245'000</b>		<b>270'000</b>		<b>1'661'803.95</b>	
	Nettoergebnis		245'000		270'000		1'661'803.95
<b>1</b>	<b>Öffentliche Ordnung und Sicherheit</b>	<b>80'000</b>				<b>113'600.00</b>	<b>113'600.00</b>
	Nettoergebnis		80'000				
<b>2</b>	<b>Bildung</b>	<b>2'290'000</b>		<b>1'985'000</b>		<b>3'578'581.25</b>	
	Nettoergebnis		2'290'000		1'985'000		3'578'581.25
<b>3</b>	<b>Kultur, Sport und Freizeit, Kirche</b>	<b>275'000</b>		<b>70'000</b>			<b>154'808.10</b>
	Nettoergebnis		275'000		70'000	154'808.10	
<b>5</b>	<b>Soziale Sicherheit</b>					<b>29'701.60</b>	
	Nettoergebnis						29'701.60
<b>6</b>	<b>Verkehr</b>	<b>1'740'000</b>		<b>1'990'000</b>		<b>1'747'563.70</b>	
	Nettoergebnis		1'740'000		1'990'000		1'747'563.70
<b>7</b>	<b>Umweltschutz und Raumordnung</b>	<b>100'000</b>	<b>70'000</b>	<b>944'000</b>	<b>80'000</b>	<b>1'762'939.72</b>	<b>393'292.10</b>
	Nettoergebnis		30'000		864'000		1'369'647.62

## Investitionsrechnung Einzelkonten VV nach Funktionen

Budget / 05.09.2018

1.1.2019 - 31.12.2019

BU IR VV Funkt 6stellig

Nummer	Bezeichnung	Budget 2019		Budget 2018		Rechnung 2017	
		Ausgaben	Einnahmen	Ausgaben	Einnahmen	Ausgaben	Einnahmen
	<b>IR nach Funktionen Total Aufwand / Ertrag</b>	<b>4'730'000</b>	<b>70'000</b>	<b>5'259'000</b>	<b>80'000</b>	<b>8'894'190.22</b>	<b>661'700.20</b>
	Nettoergebnis		4'660'000		5'179'000		8'232'490.02
<b>0</b>	<b>Allgemeine Verwaltung</b>	<b>245'000</b>		<b>270'000</b>		<b>1'661'803.95</b>	
	Nettoergebnis		245'000		270'000		1'661'803.95
<b>02</b>	<b>Allgemeine Dienste</b>	<b>245'000</b>		<b>270'000</b>		<b>1'661'803.95</b>	
	Nettoergebnis		245'000		270'000		1'661'803.95
<b>022</b>	<b>Allgemeine Dienste, übrige</b>	<b>180'000</b>		<b>180'000</b>			
	Nettoergebnis		245'000		270'000		1'661'803.95
<b>0220</b>	<b>Allgemeine Dienste, übrige</b>	<b>180'000</b>		<b>180'000</b>			
5060.00	Mobilien Allgemeiner Haushalt	100'000		80'000			
5290.03	Redesign Website und Intranet	80'000		100'000			
<b>029</b>	<b>Verwaltungsliegenschaften, n.a.g.</b>	<b>65'000</b>		<b>90'000</b>		<b>1'661'803.95</b>	
	Nettoergebnis		245'000		270'000		1'661'803.95
<b>0290</b>	<b>Verwaltungsliegenschaften, n.a.g.</b>	<b>65'000</b>		<b>90'000</b>		<b>1'661'803.95</b>	
5040.00	Hochbauten Allgemeiner Haushalt	65'000		90'000			
5040.19	Ersatzbauten Asylunterkünfte					1'661'803.95	
<b>1</b>	<b>Öffentliche Ordnung und Sicherheit</b>	<b>80'000</b>				<b>113'600.00</b>	<b>113'600.00</b>
	Nettoergebnis		80'000				
<b>15</b>	<b>Feuerwehr</b>	<b>80'000</b>					
	Nettoergebnis		80'000				
<b>150</b>	<b>Feuerwehr</b>	<b>80'000</b>					
	Nettoergebnis		80'000				
<b>1500</b>	<b>Feuerwehr</b>	<b>80'000</b>					
5030.00	Übr. Tiefbauten	80'000					
<b>16</b>	<b>Verteidigung</b>					<b>113'600.00</b>	<b>113'600.00</b>

## Investitionsrechnung Einzelkonten VV nach Funktionen

Budget / 05.09.2018

1.1.2019 - 31.12.2019

BU IR VV Funkt 6stellig

Nummer	Bezeichnung	Budget 2019		Budget 2018		Rechnung 2017	
		Ausgaben	Einnahmen	Ausgaben	Einnahmen	Ausgaben	Einnahmen
<b>162</b>	<b>Zivile Verteidigung</b>					<b>113'600.00</b>	<b>113'600.00</b>
<b>1629</b>	<b>Regionale Zivilschutzorganisationen</b>					<b>113'600.00</b>	<b>113'600.00</b>
5770.01	Schutzraumabgaben					113'600.00	
6770.01	Schutzraumabgaben						113'600.00
<b>2</b>	<b>Bildung</b>	<b>2'290'000</b>		<b>1'985'000</b>		<b>3'578'581.25</b>	
	Nettoergebnis		2'290'000		1'985'000		3'578'581.25
<b>21</b>	<b>Obligatorische Schule</b>	<b>2'290'000</b>		<b>1'985'000</b>		<b>3'578'581.25</b>	
	Nettoergebnis		2'290'000		1'985'000		3'578'581.25
<b>212</b>	<b>Primarstufe</b>	<b>60'000</b>		<b>50'000</b>		<b>41'059.75</b>	
	Nettoergebnis		2'290'000		1'985'000		3'578'581.25
<b>2120</b>	<b>Primarstufe</b>	<b>60'000</b>		<b>50'000</b>		<b>41'059.75</b>	
5060.00	Mobilien Allgemeiner Haushalt	60'000					
5060.55	IT 2017: Netzwerkerweiterung					41'059.75	
5060.56	IT 2018			50'000			
<b>217</b>	<b>Schulliegenschaften</b>	<b>2'230'000</b>		<b>1'935'000</b>		<b>3'537'521.50</b>	
	Nettoergebnis		2'290'000		1'985'000		3'578'581.25
<b>2170</b>	<b>Schulliegenschaften</b>	<b>2'230'000</b>		<b>1'935'000</b>		<b>3'537'521.50</b>	
5040.00	Hochbauten Allgemeiner Haushalt	2'230'000					
5040.83	Wolfrichti: Innensanierung TeilIII/Abschluss			890'000		1'821'419.60	
5040.84	Chapf: Neubau Doppel-Kiga			160'000		1'655'981.15	
5040.85	Böschacher: Sanierung / Erweiterung			200'000		60'120.75	
5040.86	Wolfrichti, Ersatz Heizzentrale			180'000			
5040.87	Wolfrichti; Erdbebenertüchtigung Teil I			260'000			
5040.88	Berg; Energie Zentrale			50'000			
5040.89	Schönbüel; Ersatz Heizung/Tank			125'000			
5040.90	Berg II; Fassaden SH/TH			70'000			
<b>3</b>	<b>Kultur, Sport und Freizeit, Kirche</b>	<b>275'000</b>		<b>70'000</b>			<b>154'808.10</b>
	Nettoergebnis		275'000		70'000	154'808.10	

## Investitionsrechnung Einzelkonten VV nach Funktionen

Budget / 05.09.2018

1.1.2019 - 31.12.2019

BU IR VV Funkt 6stellig

Nummer	Bezeichnung	Budget 2019		Budget 2018		Rechnung 2017	
		Ausgaben	Einnahmen	Ausgaben	Einnahmen	Ausgaben	Einnahmen
<b>32</b>	<b>Kultur, übrige</b> Nettoergebnis			<b>20'000</b>			
					20'000		
<b>329</b>	<b>Kultur, n.a.g.</b> Nettoergebnis			<b>20'000</b>			
					20'000		
<b>3290</b> 5040.00	<b>Kultur, n.a.g.</b> Hochbauten Allgemeiner Haushalt			<b>20'000</b> 20'000			
<b>34</b>	<b>Sport und Freizeit</b> Nettoergebnis	<b>275'000</b>		<b>50'000</b>			<b>154'808.10</b>
			275'000		50'000	154'808.10	
<b>341</b>	<b>Sport</b> Nettoergebnis	<b>275'000</b>		<b>50'000</b>			
			275'000		50'000	154'808.10	
<b>3410</b> 5030.00 5040.00	<b>Sport</b> Übr. Tiefbauten Hochbauten Allgemeiner Haushalt	<b>275'000</b> 225'000 50'000		<b>50'000</b> 50'000			
<b>342</b>	<b>Freizeit</b> Nettoergebnis						<b>154'808.10</b>
			275'000		50'000	154'808.10	
<b>3420</b> 6040.00	<b>Freizeit</b> Übertragung Hochbauten ins FV						<b>154'808.10</b> 154'808.10
<b>5</b>	<b>Soziale Sicherheit</b> Nettoergebnis					<b>29'701.60</b>	
							29'701.60
<b>53</b>	<b>Alter und Hinterlassene</b> Nettoergebnis					<b>29'701.60</b>	
							29'701.60
<b>534</b>	<b>Altersheime</b> Nettoergebnis					<b>29'701.60</b>	
							29'701.60
<b>5340</b> 5040.00	<b>Altersheime</b> Hochbauten Allgemeiner Haushalt					<b>29'701.60</b> 29'701.60	



## Investitionsrechnung Einzelkonten VV nach Funktionen

Budget / 05.09.2018

1.1.2019 - 31.12.2019

BU IR VV Funkt 6stellig

Nummer	Bezeichnung	Budget 2019		Budget 2018		Rechnung 2017	
		Ausgaben	Einnahmen	Ausgaben	Einnahmen	Ausgaben	Einnahmen
<b>6</b>	<b>Verkehr</b>	<b>1'740'000</b>		<b>1'990'000</b>		<b>1'747'563.70</b>	
	Nettoergebnis		1'740'000		1'990'000		1'747'563.70
<b>61</b>	<b>Strassenverkehr</b>	<b>1'740'000</b>		<b>1'990'000</b>		<b>1'747'563.70</b>	
	Nettoergebnis		1'740'000		1'990'000		1'747'563.70
<b>615</b>	<b>Gemeindestrassen</b>	<b>1'740'000</b>		<b>1'990'000</b>		<b>1'747'563.70</b>	
	Nettoergebnis		1'740'000		1'990'000		1'747'563.70
<b>6150</b>	<b>Gemeindestrassen</b>	<b>1'740'000</b>		<b>1'990'000</b>		<b>1'747'563.70</b>	
5010.00	Strassensanierungen	1'580'000		1'900'000		1'576'052.60	
5010.21	Neubau Fussgängerbrücke Laufenbach					90'808.40	
5010.22	Fussweg Oeli-Ametsberg			90'000		5'782.75	
5060.00	Mobilien Allgemeiner Haushalt	160'000					
5060.06	Werkhof Fahrzeuge					58'291.20	
5200.01	Datenhaltungsprogramm Strassennetz					16'628.75	
<b>7</b>	<b>Umweltschutz und Raumordnung</b>	<b>100'000</b>	<b>70'000</b>	<b>944'000</b>	<b>80'000</b>	<b>1'762'939.72</b>	<b>393'292.10</b>
	Nettoergebnis		30'000		864'000		1'369'647.62
<b>72</b>	<b>Abwasserbeseitigung</b>	<b>100'000</b>	<b>70'000</b>	<b>748'000</b>	<b>70'000</b>	<b>1'577'941.69</b>	<b>393'292.10</b>
	Nettoergebnis		30'000		678'000		1'184'649.59
<b>720</b>	<b>Abwasserbeseitigung</b>	<b>100'000</b>	<b>70'000</b>	<b>748'000</b>	<b>70'000</b>	<b>1'577'941.69</b>	<b>393'292.10</b>
	Nettoergebnis		30'000		678'000		1'184'649.59
<b>7201</b>	<b>Abwasserbeseitigung (Gemeindebetrieb)</b>	<b>100'000</b>	<b>70'000</b>	<b>748'000</b>	<b>70'000</b>	<b>1'577'941.69</b>	<b>393'292.10</b>
5030.00	Übr. Tiefbauten			290'000			
5030.31	Kanalsanierungen Abwasser	100'000				1'065'166.91	
5030.39	Kanalisationsanschlüsse Aussenwachten					65'125.22	
5620.00	Invest.Beiträge Allgemeiner Haushalt			458'000			
5620.74	Kläranlage Anteil Nettoinvestitionen					447'649.56	
6350.00	Invest.Beitr.priv.Unternehm. Allg. Haush				10'000		
6350.74	Invest.Beitr.priv.Unternehm. Abwasserbes		10'000				235'330.00
6370.00	Invest.Beitr.priv.Haus Allgem. Haushalt				60'000		
6370.74	Invest.Beitr.priv.Haus. Abwasserbes.		60'000				157'962.10

## Investitionsrechnung Einzelkonten VV nach Funktionen

Budget / 05.09.2018

1.1.2019 - 31.12.2019

BU IR VV Funkt 6stellig

Nummer	Bezeichnung	Budget 2019		Budget 2018		Rechnung 2017	
		Ausgaben	Einnahmen	Ausgaben	Einnahmen	Ausgaben	Einnahmen
<b>73</b>	<b>Abfallwirtschaft</b>					<b>37'295.00</b>	
	Nettoergebnis						37'295.00
<b>730</b>	<b>Abfallbewirtschaftung</b>					<b>37'295.00</b>	
	Nettoergebnis						37'295.00
<b>7301</b>	<b>Abfallbewirtschaftung (Gemeindebetrieb)</b>					<b>37'295.00</b>	
5030.00	Übr. Tiefbauten					37'295.00	
<b>74</b>	<b>Verbauungen</b>			<b>80'000</b>	<b>10'000</b>	<b>108'377.36</b>	
	Nettoergebnis				70'000		108'377.36
<b>741</b>	<b>Gewässerverbauungen</b>			<b>80'000</b>	<b>10'000</b>	<b>108'377.36</b>	
	Nettoergebnis				70'000		108'377.36
<b>7410</b>	<b>Gewässerverbauungen</b>			<b>80'000</b>	<b>10'000</b>	<b>108'377.36</b>	
5020.00	Wasserbau			80'000			
5020.12	Gossauer Bäche Hochwasserschutz					108'377.36	
6310.00	Invest.Beitr.Kanton Allg. Haushalt				10'000		
<b>76</b>	<b>Bekämpfung von Umweltverschmutzung</b>			<b>20'000</b>		<b>39'325.67</b>	
	Nettoergebnis				20'000		39'325.67
<b>769</b>	<b>Übrige Bekämpfung von Umweltverschmutzung</b>			<b>20'000</b>		<b>39'325.67</b>	
	Nettoergebnis				20'000		39'325.67
<b>7690</b>	<b>Übrige Bekämpfung von Umweltverschmutzung</b>			<b>20'000</b>		<b>39'325.67</b>	
5030.00	Übr. Tiefbauten			20'000			
5030.03	Sanierung Deponie Sandgrueb					4'394.82	
5030.07	Altlasten, Ablagerungsstandorte					34'930.85	
<b>77</b>	<b>Übriger Umweltschutz</b>			<b>96'000</b>			
	Nettoergebnis				96'000		
<b>771</b>	<b>Friedhof und Bestattung</b>			<b>96'000</b>			
	Nettoergebnis				96'000		

**Investitionsrechnung Einzelkonten VV nach Funktionen**

Budget / 05.09.2018

1.1.2019 - 31.12.2019

BU IR VV Funkt 6stellig

Nummer	Bezeichnung	Budget 2019		Budget 2018		Rechnung 2017	
		Ausgaben	Einnahmen	Ausgaben	Einnahmen	Ausgaben	Einnahmen
7710	Friedhof und Bestattung (allgemein)			96'000			
5030.00	Übr. Tiefbauten			96'000			

**Investitionsrechnung FV Sachgruppen**

Budget / 05.09.2018

Pol. Gemeinde 1.1.2019 - 31.12.2019

BU IR FV Sachgruppen

Nummer	Bezeichnung	Budget 2019	Budget 2018	Rechnung 2017
	<b>Ausgaben für Sachanlagen</b>			
70	Investitionen in Sachanlagen	50'000	10'000	65'568.35
72	Erwerbs- und Verkaufsnebenkosten von Sachanlagen	0	0	0.00
75	Übertragung von Sachanlagen aus dem VV	0	0	154'808.10
77	Übertragung realisierter Gewinne Sachanlagen in ER	0	0	0.00
	<b>Total Ausgaben</b>	<b>50'000</b>	<b>10'000</b>	<b>220'376.45</b>
	<b>Einnahmen für Sachanlagen</b>			
80	Verkauf von Sachanlagen	0	0	144'000.00
82	Beiträge und Abgeltungen Dritter für Sachanlagen	0	0	0.00
85	Übertragungen von Sachanlagen ins FV	0	0	0.00
87	Übertragung realisierte Verluste Sachanlagen in ER	0	0	10'808.10
	<b>Total Einnahmen</b>	<b>0</b>	<b>0</b>	<b>0.00</b>
	<b>Investitionen im Finanzvermögen</b>			
	Total Ausgaben	50'000	10'000	220'376.45
	Total Einnahmen	0	0	154'808.10
	<b>Ausgabenüberschuss (-) / Einnahmenüberschuss (+)</b>	<b>-50'000</b>	<b>-10'000</b>	<b>-65'568.35</b>

**Investitionsrechnung Aufgabenbereiche FV nach Institutionen**

Budget / 05.09.2018

1.1.2019 - 31.12.2019

BU IR FV Inst 1stellig

Nummer	Bezeichnung	Budget 2019		Budget 2018		Rechnung 2017	
		Ausgaben	Einnahmen	Ausgaben	Einnahmen	Ausgaben	Einnahmen
	<b>IR nach Institutionen Total Aufwand / Ertrag</b>	<b>50'000</b>		<b>10'000</b>		<b>220'376.45</b>	<b>154'808.10</b>
	Nettoergebnis		50'000		10'000		65'568.35
<b>1</b>	<b>Präsidiales, Finanzen und Kultur</b>					<b>154'808.10</b>	<b>154'808.10</b>
<b>7</b>	<b>Betriebe, Liegenschaften und Tiefbau</b>	<b>50'000</b>		<b>10'000</b>		<b>65'568.35</b>	
	Nettoergebnis		50'000		10'000		65'568.35

## Investitionsrechnung Einzelkonten FV nach Institutionen

Budget / 05.09.2018

1.1.2019 - 31.12.2019

BU IR FV Inst 6stellig

Nummer	Bezeichnung	Budget 2019		Budget 2018		Rechnung 2017	
		Ausgaben	Einnahmen	Ausgaben	Einnahmen	Ausgaben	Einnahmen
	<b>IR nach Institutionen Total Aufwand / Ertrag</b>	<b>50'000</b>		<b>10'000</b>		<b>220'376.45</b>	<b>154'808.10</b>
	Nettoergebnis		50'000		10'000		65'568.35
<b>1</b>	<b>Präsidiales, Finanzen und Kultur</b>					<b>154'808.10</b>	<b>154'808.10</b>
<b>18</b>	<b>Buchgewinne/Verluste</b>					<b>154'808.10</b>	<b>154'808.10</b>
<b>182</b>	<b>Grundstücke/Baurechte</b>					<b>154'808.10</b>	<b>154'808.10</b>
<b>97100</b>	<b>Grundstücke/Baurechte</b>					<b>154'808.10</b>	<b>154'808.10</b>
7540.00	Übertragungen Hochbauten aus dem VV					154'808.10	
8040.00	Verkauf von Gebäuden / Hochbauten						144'000.00
8740.00	Übertragung realisierte Verluste Gebäude						10'808.10
<b>7</b>	<b>Betriebe, Liegenschaften und Tiefbau</b>	<b>50'000</b>		<b>10'000</b>		<b>65'568.35</b>	
	Nettoergebnis		50'000		10'000		65'568.35
<b>77</b>	<b>Liegenschaften</b>	<b>50'000</b>		<b>10'000</b>		<b>65'568.35</b>	
	Nettoergebnis		50'000		10'000		65'568.35
<b>771</b>	<b>Liegenschaften des Finanzvermögen</b>	<b>50'000</b>		<b>10'000</b>		<b>65'568.35</b>	
<b>83040</b>	<b>Land Eich</b>					<b>47'070.30</b>	
7000.00	Grundstücke FV					47'070.30	
<b>83050</b>	<b>Areal Unterhofen</b>					<b>18'498.05</b>	
7000.05	Entwicklung/Vermarktung/Gestaltung Unterhofen					18'498.05	
<b>77180</b>	<b>Vermarktung Tannenbergr/Rebhaldenstrasse</b>	<b>50'000</b>					
7000.00	Grundstücke FV	50'000					
<b>83040</b>	<b>Vermarktung 3. Etappe Areal Land Eich</b>			<b>10'000</b>			
7000.00	Grundstücke FV			10'000			

**Investitionsrechnung Aufgabenbereiche FV nach Funktionen**

Budget / 05.09.2018

1.1.2019 - 31.12.2019

BU IR FV Funkt 1stellig

Nummer	Bezeichnung	Budget 2019		Budget 2018		Rechnung 2017	
		Ausgaben	Einnahmen	Ausgaben	Einnahmen	Ausgaben	Einnahmen
	<b>IR nach Funktionen Total Aufwand / Ertrag</b>	<b>50'000</b>		<b>10'000</b>		<b>220'376.45</b>	<b>154'808.10</b>
	Nettoergebnis		50'000		10'000		65'568.35
<b>9</b>	<b>Finanzen und Steuern</b>	<b>50'000</b>		<b>10'000</b>		<b>220'376.45</b>	<b>154'808.10</b>
	Nettoergebnis		50'000		10'000		65'568.35

## Investitionsrechnung Einzelkonten FV nach Funktionen

Budget / 05.09.2018

1.1.2019 - 31.12.2019

BU IR FV Funkt 6stellig

Nummer	Bezeichnung	Budget 2019		Budget 2018		Rechnung 2017	
		Ausgaben	Einnahmen	Ausgaben	Einnahmen	Ausgaben	Einnahmen
	<b>IR nach Funktionen Total Aufwand / Ertrag</b>	<b>50'000</b>		<b>10'000</b>		<b>220'376.45</b>	<b>154'808.10</b>
	Nettoergebnis		50'000		10'000		65'568.35
<b>9</b>	<b>Finanzen und Steuern</b>	<b>50'000</b>		<b>10'000</b>		<b>220'376.45</b>	<b>154'808.10</b>
	Nettoergebnis		50'000		10'000		65'568.35
<b>96</b>	<b>Vermögens- und Schuldenverwaltung</b>	<b>50'000</b>		<b>10'000</b>		<b>220'376.45</b>	<b>154'808.10</b>
	Nettoergebnis		50'000		10'000		65'568.35
<b>963</b>	<b>Liegenschaften des Finanzvermögens</b>	<b>50'000</b>		<b>10'000</b>		<b>220'376.45</b>	<b>154'808.10</b>
	Nettoergebnis		50'000		10'000		65'568.35
<b>9630</b>	<b>Liegenschaften des Finanzvermögens</b>	<b>50'000</b>		<b>10'000</b>		<b>220'376.45</b>	<b>154'808.10</b>
7000.00	Grundstücke FV	50'000		10'000		47'070.30	
7000.05	Entwicklung/Vermarktung/Gestaltung Unterhofen					18'498.05	
7540.00	Übertragungen Hochbauten aus dem VV					154'808.10	
8040.00	Verkauf von Gebäuden / Hochbauten						144'000.00
8740.00	Übertragung realisierte Verluste Gebäude						10'808.10



# Anhang zum Budget

## Abschreibungen Verwaltungsvermögen

Abschreibungen und Wertberichtigungen pro Aufgabenbereich gemäss Anlagenbuchhaltung

Funktion	Aufgabenbereich	Sachkonto	Budget 2019	Budget 2018	Rechnung 2017
0220	Allgemeine Dienste	3300.60	26'200	26'200	18'167.21
0220	Allgemeine Dienste	3300.90	0	6'700	6'693.28
0220	Allgemeine Dienste	3320.90	8'000	8'000	0.00
0290	Verwaltungsliegenschaften	3300.40	165'500	162'100	175'540.10
0290	Verwaltungsliegenschaften	3300.60	35'600	41'700	57'168.63
0290	Verwaltungsliegenschaften	4660.10	0	0	-14'408.35
1110	Polizei	3660.20	16'700	16'700	16'747.09
1400	Allgemeines Rechtswesen	3320.90	700	1'800	16'737.21
1400	Allgemeines Rechtswesen	3660.20	3'600	3'600	3'578.95
1400	Allgemeines Rechtswesen	4660.10	0	0	-21'205.96
1500	Feuerwehr	3300.40	9'400	7'900	10'446.14
1500	Feuerwehr	3300.60	20'200	20'200	20'223.66
1500	Feuerwehr	3660.20	1'500	1'500	1'455.37
1500	Feuerwehr	4660.10	0	0	-1'257.77
1500	Feuerwehr	4660.50	0	0	-1'202.35
1610	Militär	3300.40	3'700	3'900	3'867.10
1620	Zivilschutz	3300.40	13'900	2'800	27'884.10
1620	Zivilschutz	3300.60	11'600	3'500	11'637.00
1620	Zivilschutz	3300.90	0	2'700	9'793.02
1620	Zivilschutz	4660.00	0	0	-25'081.09
1620	Zivilschutz	4660.10	0	0	-12'194.11
1620	Zivilschutz	4660.50	0	0	-3'125.00
2120	Abschreibungen Informatik	3300.60	47'600	52'300	62'763.15
2170	Abschreibungen Liegenschaften	3300.30	33'900	51'100	51'059.93
2170	Abschreibungen Liegenschaften	3300.40	1'725'300	1'712'100	1'901'363.65
2170	Abschreibungen Liegenschaften	3300.60	3'200	3'200	36'156.80
2170	Abschreibungen Liegenschaften	4660.10	0	0	-288'989.73
2170	Abschreibungen Liegenschaften	4660.70	0	0	-139.43
2192	Abschreibungen Schulbus	3300.60	22'400	22'400	22'375.50

Funktion	Aufgabenbereich	Sachkonto	Budget 2019	Budget 2018	Rechnung 2017
3290	Kultur n.a.g	3300.40	46'900	104'900	104'950.00
3410	Sport	3300.30	61'700	57'700	63'345.45
3410	Sport	3300.40	61'400	58'300	195'310.38
3410	Sport	3300.60	0	0	2'541.11
3410	Sport	3300.90	35'200	35'200	35'199.34
3410	Sport	4660.10	0	0	-2'750.00
3410	Sport	4660.50	0	0	-2'856.39
3420	Freizeit	3300.40	11'400	18'200	12'107.50
3420	Freizeit	4660.50	0	0	-606.06
3506	Kirchliche Liegenschaften	3660.20	27'500	38'700	38'658.16
4120	Alters-, Kranken- und Pflegeheime	3300.40	94'200	54'500	95'760.21
4120	Alters-, Kranken- und Pflegeheime	3300.60	12'700	12'700	12'694.11
4120	Alters-, Kranken- und Pflegeheime	3660.50	23'400	40'000	40'000.00
4120	Alters-, Kranken- und Pflegeheime	4660.10	0	0	-16'617.64
4120	Alters-, Kranken- und Pflegeheime	4660.20	0	0	-731.45
4120	Alters-, Kranken- und Pflegeheime	4660.50	0	0	-24'000.00
4210	Ambulante Krankenpflege	3660.50	21'700	21'700	21'700.00
5730	Asylwesen	3300.40	75'300	68'200	75'257.16
5730	Asylwesen	3660.50	6'100	6'100	6'079.54
6150	Gemeindestrassen	3300.10	617'000	573'700	599'720.47
6150	Gemeindestrassen	3300.30	0	5'600	5'614.41
6150	Gemeindestrassen	3300.60	126'800	106'400	109'657.08
6150	Gemeindestrassen	3300.90	6'900	6'900	6'875.28
6150	Gemeindestrassen	4660.10	0	0	-61'635.96
6150	Gemeindestrassen	4660.50	0	0	-1'140.25
6150	Gemeindestrassen	4660.70	0	0	-11'205.71
6180	Privatstrassen	3660.50	2'300	2'500	2'500.00
6180	Privatstrassen	3660.70	14'200	14'200	14'181.33
6180	Privatstrassen	4660.10	0	0	-248.66
6180	Privatstrassen	4660.70	0	0	262.32
6210	Bahninfrastruktur	3660.00	700	700	694.45
7100	Wasserleitungen	3300.30	16'700	14'000	14'042.21
7201	Siedlungsentwässerung	3300.31	269'900	223'200	388'910.16
7201	Siedlungsentwässerung	3660.21	0	641'800	619'815.37
7201	Siedlungsentwässerung	4660.00	0	0	-9'783.69
7201	Siedlungsentwässerung	4660.10	0	0	-84'591.35
7201	Siedlungsentwässerung	4660.50	0	0	-11'766.50

Funktion	Aufgabenbereich	Sachkonto	Budget 2019	Budget 2018	Rechnung 2017
7201	Siedlungsentwässerung	4660.70	0	0	-332'630.03
7300	Abfallwirtschaft allgemein	3300.40	0	13'500	13'539.12
7301	Abfallverwertung	3300.31	6'100	6'100	6'058.16
7301	Abfallverwertung	3300.41	17'700	22'100	22'074.38
7301	Abfallverwertung	3300.91	6'400	8'700	6'422.67
7301	Abfallverwertung	3660.21	27'500	24'100	30'584.57
7301	Abfallverwertung	4660.00	0	0	-1'960.65
7301	Abfallverwertung	4660.10	0	0	-4'584.10
7410	Gewässerverbauungen	3300.20	171'300	170'800	217'759.67
7410	Gewässerverbauungen	4660.00	0	0	-2'017.74
7410	Gewässerverbauungen	4660.10	0	0	-39'340.61
7410	Gewässerverbauungen	4660.50	0	0	-1'694.49
7410	Gewässerverbauungen	4660.70	0	0	-4'974.18
7500	Arten- und Landschaftsschutz	3300.20	2'200	2'200	2'248.76
7710	Friedhof und Bestattungen	3300.30	3'200	3'200	0.00
7710	Friedhof und Bestattungen	3300.40	15'400	15'400	15'401.99
8200	Forstwirtschaft	3300.50	2'400	2'400	2'443.63
8710	Elektrizität allgemein	3300.10	300	300	292.50
8710	Elektrizität allgemein	3660.20	5'000	5'000	5'000.00
<b>Total</b>			<b>3'938'500</b>	<b>4'529'400</b>	<b>4'258'620.13</b>

## Zusammenfassung

33xx	Abschreibungen Verwaltungsvermögen		3'788'300	3'712'800	4'440'102.23
366x	Abschreibungen Investitionsbeiträge		150'200	816'600	800'994.83
364x	Wertberichtigungen Darlehen		0	0	0.00
365x	Wertberichtigungen Beteiligungen		0	0	0.00
<b>Aufwand für Abschreibungen und Wertberichtigungen</b>			<b>3'938'500</b>	<b>4'529'400</b>	<b>5'241'097.06</b>
46x	Planmässige Auflösung Investitionsbeiträge		0	0	-982'476.93
<b>Total Abschreibungen / Wertberichtigungen (netto)</b>			<b>3'938'500</b>	<b>4'529'400</b>	<b>4'258'620.13</b>

## Anhang

## Finanzkennzahlen

Kennzahl*	2018	2019	Richtwerte
Anzahl Einwohner	10'100	10'200	
Steuerfuss	119%	119%	
Steuerkraft pro Einwohner	2'466	2'483	
<b>Selbstfinanzierungsgrad</b>	105%	88%	über 100 % sehr gut 80 - 100 % gut 50 - 80 % schwach 0 - 50 % ungenügend < 0 % sehr schlecht
Anteil der Nettoinvestitionen, welche aus eigenen Mitteln finanziert werden können. Mittelfristig sollte der Selbstfinanzierungsgrad im Durchschnitt gegen 100 % sein.			
<b>Zinsbelastungsanteil</b>	0%	0%	0 - 4 % gut 4 - 9 % genügend > 9 % schlecht
Anteil des "verfügbaren Einkommens", welcher durch den Zinsaufwand gebunden ist. Je tiefer der Wert, desto grösser der Handlungsspielraum.			
<b>Investitionsanteil</b>	9%	9%	Investitionstätigkeit: < 10 % schwache 10 - 20 % mittlere 20 - 30 % starke > 30 % sehr starke
Aktivität im Bereich der Investitionen			
<b>Kapitaldienstanteil</b>	7%	7%	< 5 % geringe Belastung 5 - 15 % tragbare Belastung > 15 % hohe Belastung
Mass für die Belastung des Haushaltes durch Kapitalkosten, d.h. wie stark der Laufende Ertrag durch den Zinsendienst und die Abschreibungen (= Kapitaldienst) belastet ist.			
<b>Selbstfinanzierungsanteil</b>	9%	7%	> 20 % gut 10 - 20 % mittel < 10 % schlecht
Anteil des Ertrags, welcher zur Finanzierung der Investitionen aufgewendet werden kann.			

\* Offizielle Finanzkennzahlen gemäss HRM2-Fachempfehlung Nr. 18