



GEMEINDE **G O S S A U**

Rechnung 2015

Ablieferung an Gemeindevorstand	3. Februar 2016
Abnahmebeschluss Gemeindevorstand	24. März 2016
Ablieferung an Rechnungsprüfungskommission	25. März 2016
Abnahmebeschluss Rechnungsprüfungskommission	5. April 2016
Abnahmebeschluss Gemeindeversammlung	13. Juni 2016

Inhaltsverzeichnis

Seite

Bericht, Anträge und Beschlüsse		
1	Bericht des Gemeinderates	1 - 10
2	Anträge und Beschlüsse	11 - 13
3	Kurzbericht der Revisionstelle	14 - 14
4	Vollständigkeitserklärung	15 - 15
Jahresrechnung - Finanzbericht		
5	Finanzierung	16 - 17
6	Erfolgsrechnung	18 - 18
7	Investitionsrechnungen	19 - 20
8	Bilanz	21 - 22
9	Geldflussrechnung	23 - 23
10	Anhang	24 - 55
	Grundlagen und Grundsätze der Rechnungslegung	
A1	Angewandtes Regelwerk und Abweichungen	24 - 25
A1	Rechnungslegungsgrundsätze inkl. Bilanzierungs- und Bewertungsvorschriften	26 - 26
A1	Organisationseinheiten	26 - 26
	Finanzinformationen	
A2	Einzelheiten zu Forderungen und Finanzanlagen	27 - 27
A3	Eventualforderungen	28 - 28
A4	Anlagenspiegel Finanzvermögen	29 - 29
A5	Anlagenspiegel Verwaltungsvermögen	30 - 33
A6	Anlagenspiegel Eigenwirtschaftsbetriebe	34 - 35
A7	Beteiligungsspiegel	36 - 36
A8	Einzelheiten zu den Verpflichtungen	37 - 37
A9	Gewährleistungsspiegel / Eventualverpflichtungen	38 - 39
A10	Leasingverträge	40 - 40

Inhaltsverzeichnis

		Seite
A11	Rückstellungsspiegel	41 - 42
A12	Eigenkapitalnachweis	43 - 43
A13	Sonderrechnungen	44 - 49
Kreditrechtliche Angaben		
A14	Verpflichtungskredite	50 - 52
A14	Wichtige gebundene Ausgabenbeschlüsse	53 - 53
Finanzkennzahlen		
A15	Finanzkennzahlen	54 - 55

Jahresrechnung - Details zum Finanzbericht

11	Erläuterungen zur Erfolgsrechnung	56 - 59
12	Erfolgsrechnung	60 - 139
13	Erläuterungen zur Investitionsrechnung	140 - 143
14	Investitionsrechnung Verwaltungsvermögen	144 - 155
15	Investitionsrechnung Finanzvermögen	156 - 160
16	Bilanz	161 - 168

Kontakt

Gemeindeverwaltung Gossau
 Berghofstrasse 4
 8625 Gossau ZH

Gemeindepräsident
 Leiter Finanzen
 Telefon
 E-Mail

Jörg Kündig
 Tobias Müntener
 044/936 55 39
tobias.muentener@gossau-zh.ch

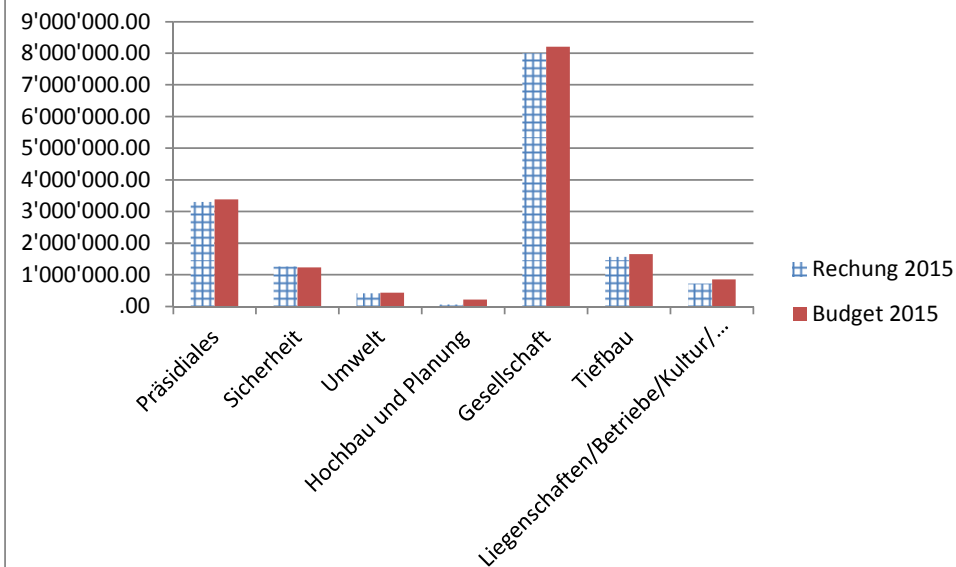
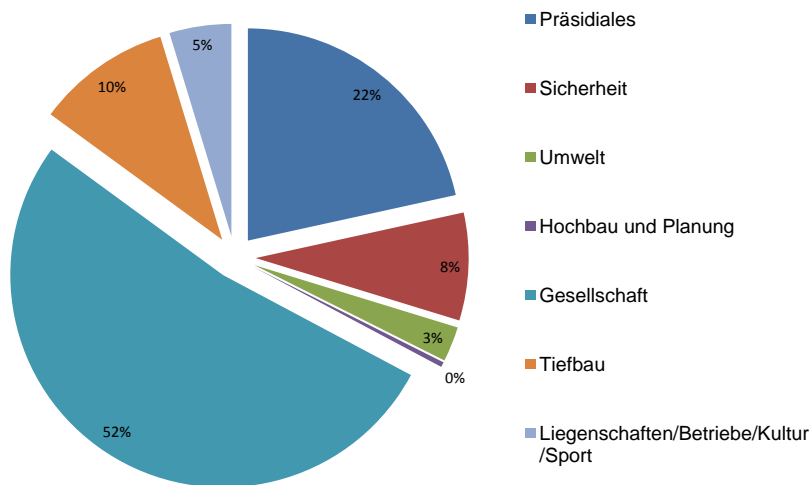
Bericht, Anträge und Beschlüsse

Finanzieller Überblick zur Jahresrechnung 2015

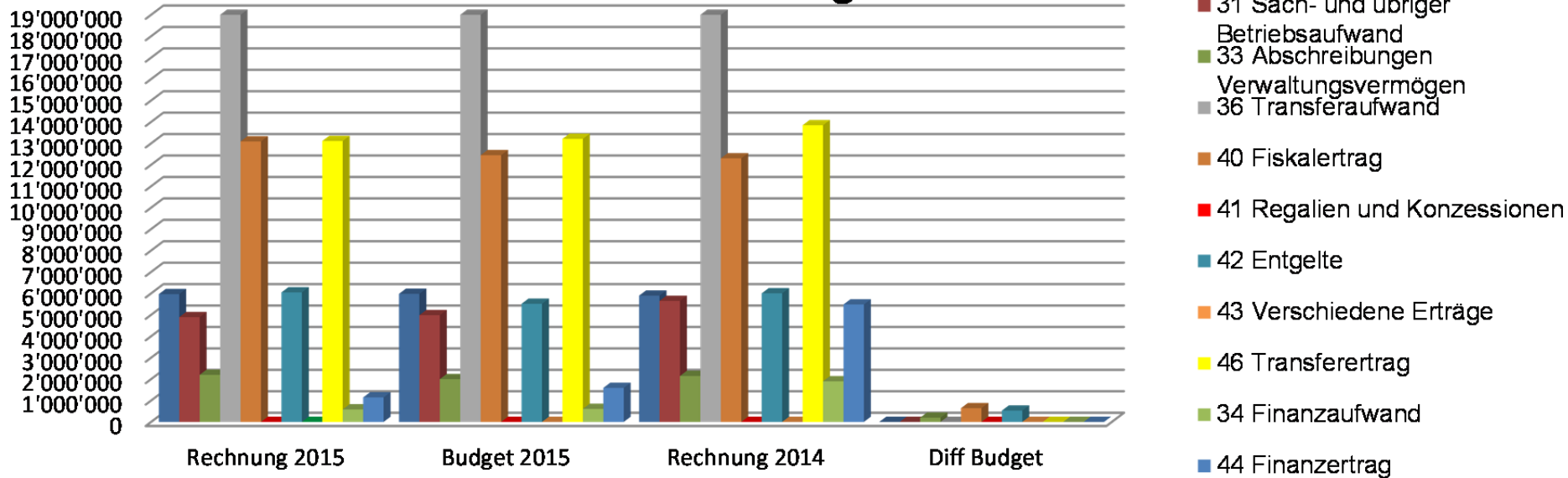
		Budget	Jahresrechnung
Steuerfuss	Steuerfuss		45%
Erfolgsrechnung	Jahresergebnis Erfolgsrechnung	-861'700	-347'728.57
	Betriebsergebnis Abwasserentsorgung	346'800	451'277.59
	Betriebsergebnis Abfallentsorgung	-21'200	40'326.33
Fiskalertrag	Direkte Steuern natürliche Personen	10'639'300	11'016'091.5
	Direkte Steuern juristische Personen	597'500	570'005.2
	Grundstückgewinnsteuer	1'100'000	1'393'538.00
Investitionsrechnung	Nettoinvestitionen Verwaltungsvermögen	5'430'000	4'651'891.36
	Nettoinvestitionen Finanzvermögen	260'000	139'566.89
Bilanz	Verwaltungsvermögen Eigenwirtschaftsbetriebe		22'354'246.74
	Verwaltungsvermögen übriges (Steuerhaushalt)		41'469'492.59
	Reserven Eigenwirtschaftsbetriebe		8'158'675.39
	Zweckfreies Eigenkapital		32'903'996.35
Geldflussrechnung	Geldfluss aus betrieblicher Tätigkeit (Cashflow)		2'241'809.44
	Geldfluss aus Investitionstätigkeit		-5'251'891.36
	Geldfluss aus Finanzierungstätigkeit		3'306'726.78
Kennzahlen*	Selbstfinanzierungsgrad		53%
	Nettoschuld I pro Einwohner		1'457.24

* Offizielle Finanzkennzahlen gemäss HRM2-Fachempfehlung Nr. 18

Nettoaufwand Erfolgsrechnung 2015 nach Ressorts (ohne Ressort Finanzen)



Aufwand und Ertrag nach Arten



Erläuterungen des Gemeinderates zur Rechnung 2015

a) Erfolgsrechnung

Die Erfolgsrechnung schliesst mit einem Aufwandüberschuss von Fr. 347'728.57 ab. Im Budget hatte der Gemeinderat mit einem Aufwandüberschuss von Fr. 861'700 gerechnet.

Mehreinnahmen resultieren aus folgenden Hauptabweichungen:

- Grundstückgewinnsteuern (Fr. 293'538)
- Allgemeine Gemeindesteuern (Fr. 331'582)
- Baubewilligungsgebühren (Fr. 245'727)

Minderausgaben resultieren aus folgenden Hauptabweichungen:

- Fremdplatzierungen Kinder und Jugendliche (Fr. 207'241)
- Zusatzleistungen zur AHV/IV (Fr. 110'329)
- Kleinkinderbetreuungsbeiträge (Fr. 95'645)
- Alimentenbevorschussung (Fr. 65'817)

Mehrausgaben resultieren aus folgenden Hauptabweichungen:

- Gesetzliche Wirtschaftliche Hilfe (Fr. 221'324)
- Abschreibungen (Fr. 218'521)
- Ambulante Pflegefinanzierung (Fr. 183'612))

Mindereinnahmen resultieren aus folgenden Hauptabweichungen:

- Gewinnanteil Zürcher Kantonalbank (Fr. 194'772)
- Dividende Energie Gossau AG – Verzicht auf Abgrenzung gem. Revisionsstelle (Fr. 150'000)

b) Investitionsrechnung

Vorgesehen waren Nettoinvestitionen im Verwaltungsvermögen von Fr. 5.43 Millionen. Effektiv investiert wurden rund Fr. 4.65 Millionen. Die Differenz ist durch die tieferen Investitionen beim Hochwasserschutz „Gossauerbach“ und der Erneuerung der Abwasserreinigungsanlage zu erklären. Als grosse Position hat wiederum die Strassensanierungen zu Buche geschlagen. Weiter wurde für die Feuerwehr ein Tanklöschfahrzeug und für den Werkhof ein Mehrzweckfahrzeug angeschafft.

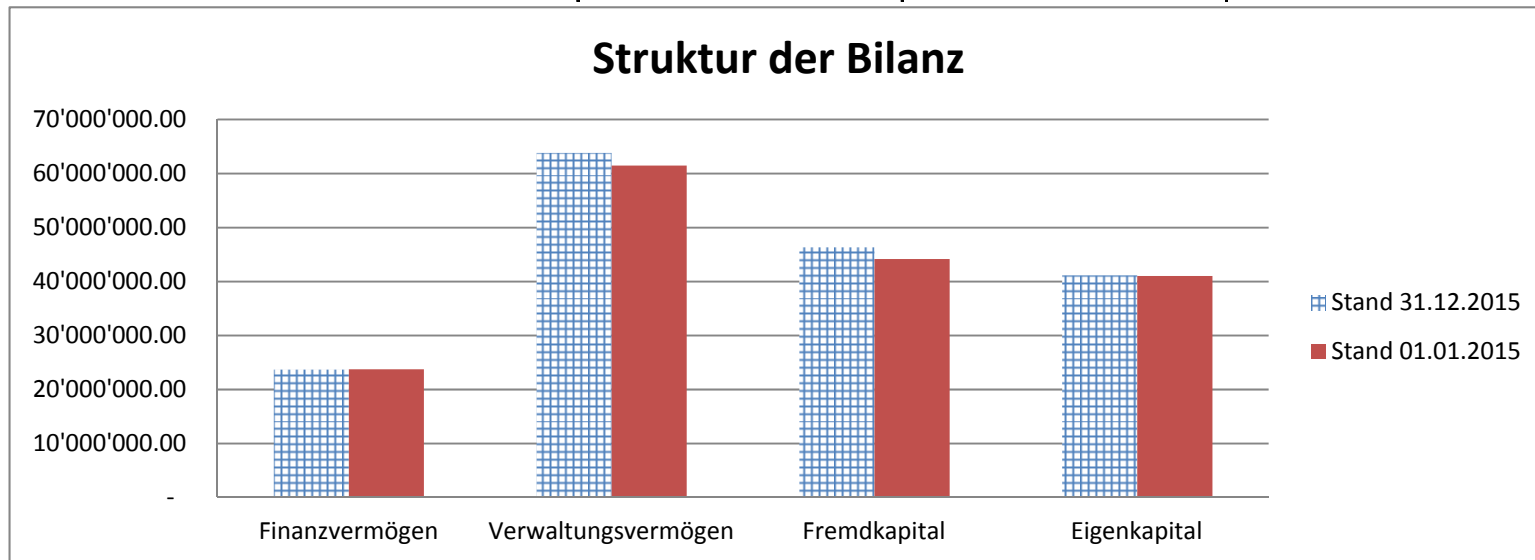
c) Interne Verzinsung

Der Zinssatz für die internen Verzinsungen (Bestände Verwaltungs-/Finanzvermögen, Spezialfinanzierungen und Legate) wird vom Kanton nicht mehr vorgegeben. Die Verzinsungen von den Anfangsbeständen wurden mit einem Zinssatz von 1% vorgenommen.

d) Bilanz

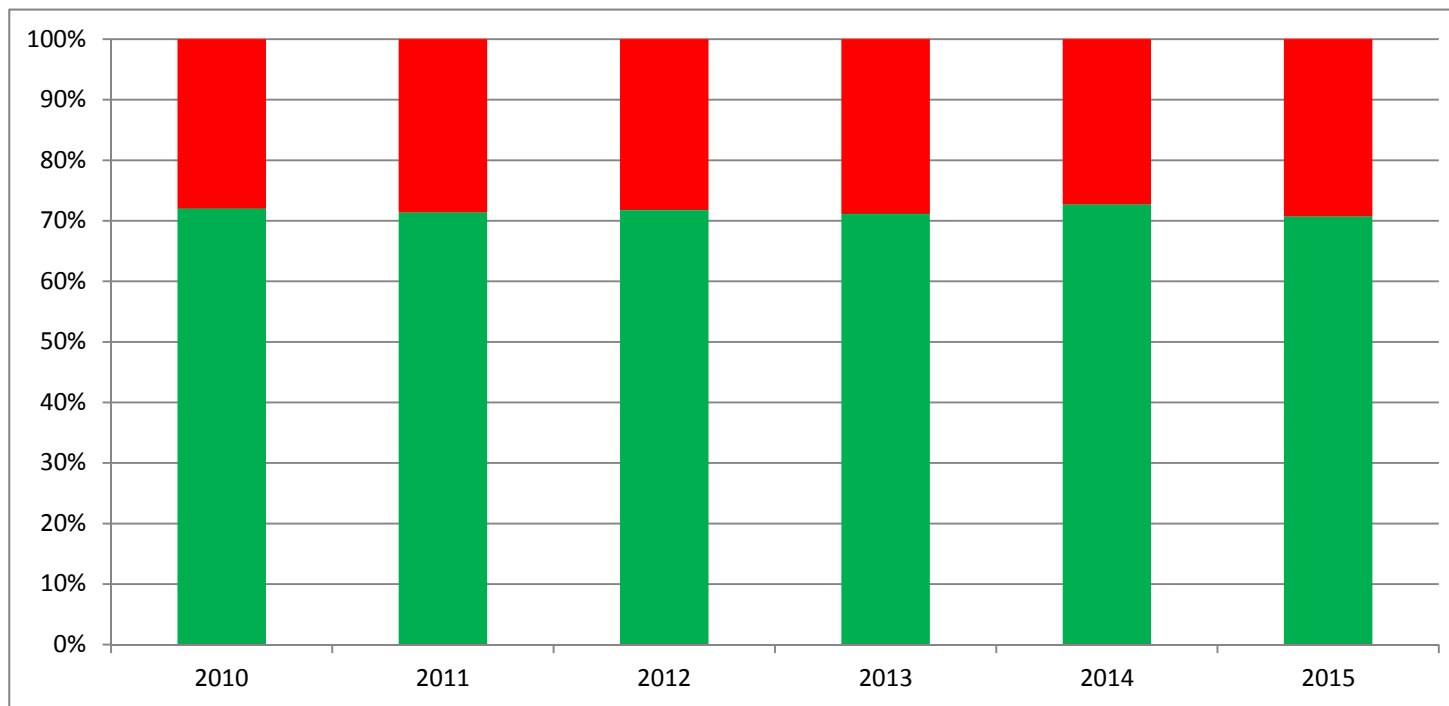
Die Investitionen konnten nicht vollumfänglich aus eigenen Mitteln finanziert werden. Aus diesem Grund hat eine Erhöhung des Fremdkapitals stattgefunden.

Aktiven	Stand 31.12.2015	Stand 01.01.2015	Veränderung
10 Finanzvermögen	23'706'508.62	23'726'459.92	-19'951.30
14 Verwaltungsvermögen	63'823'739.33	61'468'576.18	2'355'163.15
Passiven			
20 Fremdkapital	46'352'024.86	44'161'832.41	2'190'192.45
29 Eigenkapital	41'178'223.09	41'033'203.69	145'019.40



e) Statistiken

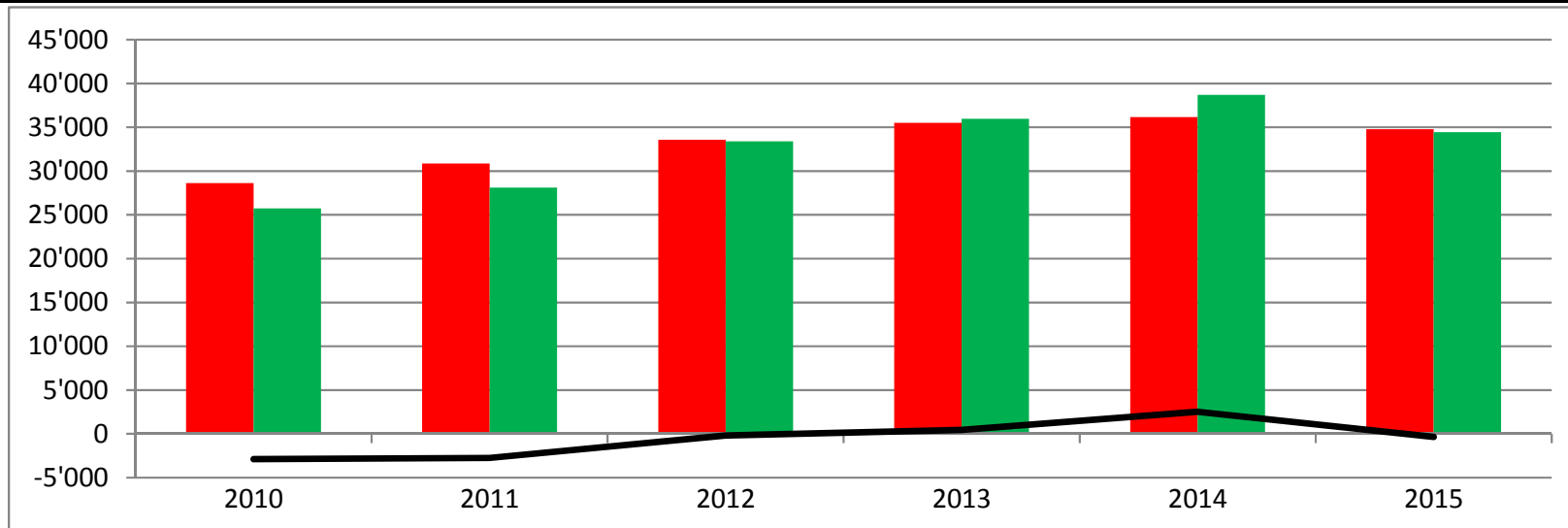
		Jahresrechnung					
		2010	2011	2012	2013	2014	2015
■	Aufwand je Einw. *	2'962	3'023	3'069	3'184	3'309	3'195
■	Steuerertrag je Einw. #	1'152	1'213	1'209	1'293	1'245	1'325
Steuerfuss		41%	41%	45%	45%	45%	45%



Obige Grafik zeigt die Veränderung des Nettoaufwandes und des Steuerertrages pro Einwohner.

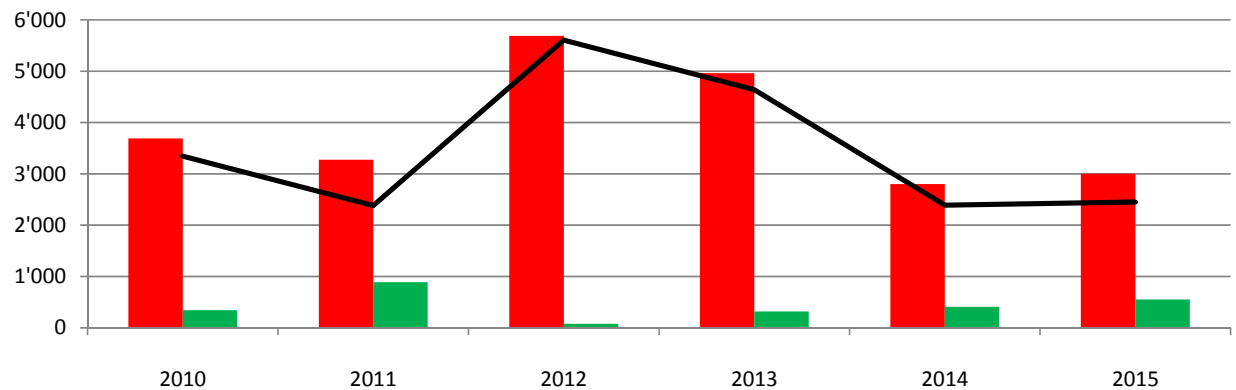
Erfolgsrechnung

in Fr. 1'000		Jahresrechnung					
		2010	2011	2012	2013	2014	2015
■	Aufwand	28'630	30'867	33'581	35'499	36'157	34'785
■	Ertrag	25'738	28'113	33'406	35'958	38'683	34'437
—	Gewinn/Verlust	-2'892	-2'754	-175	459	2'526	-348



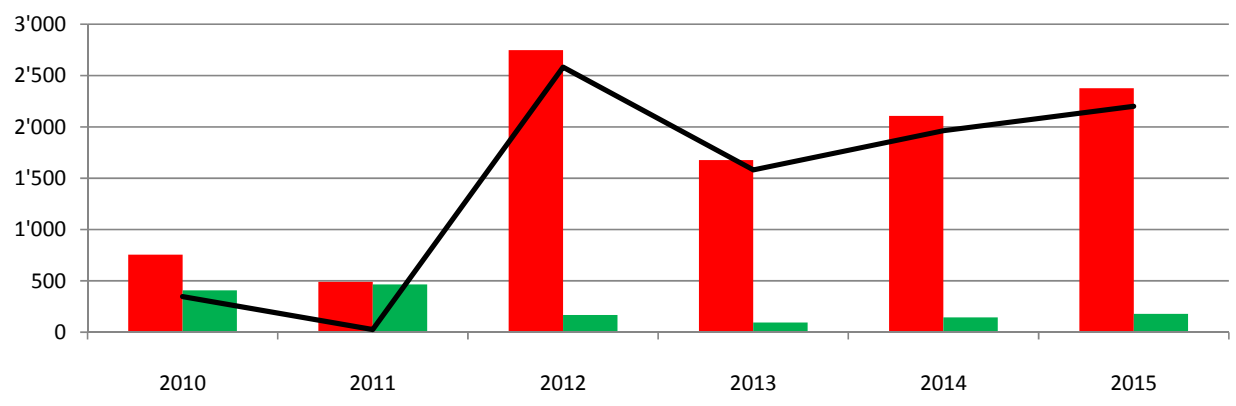
Investitionsrechnung Verwaltungsvermögen (steuerfinanziert)

in Fr. 1'000		Jahresrechnung					
		2010	2011	2012	2013	2014	2015
■	Ausgaben	3'690	3'273	5'687	4'962	2'801	3'004
■	Einnahmen	345	890	82	321	411	552
—	Nettoinvestitionen	3'345	2'383	5'605	4'641	2'390	2'452



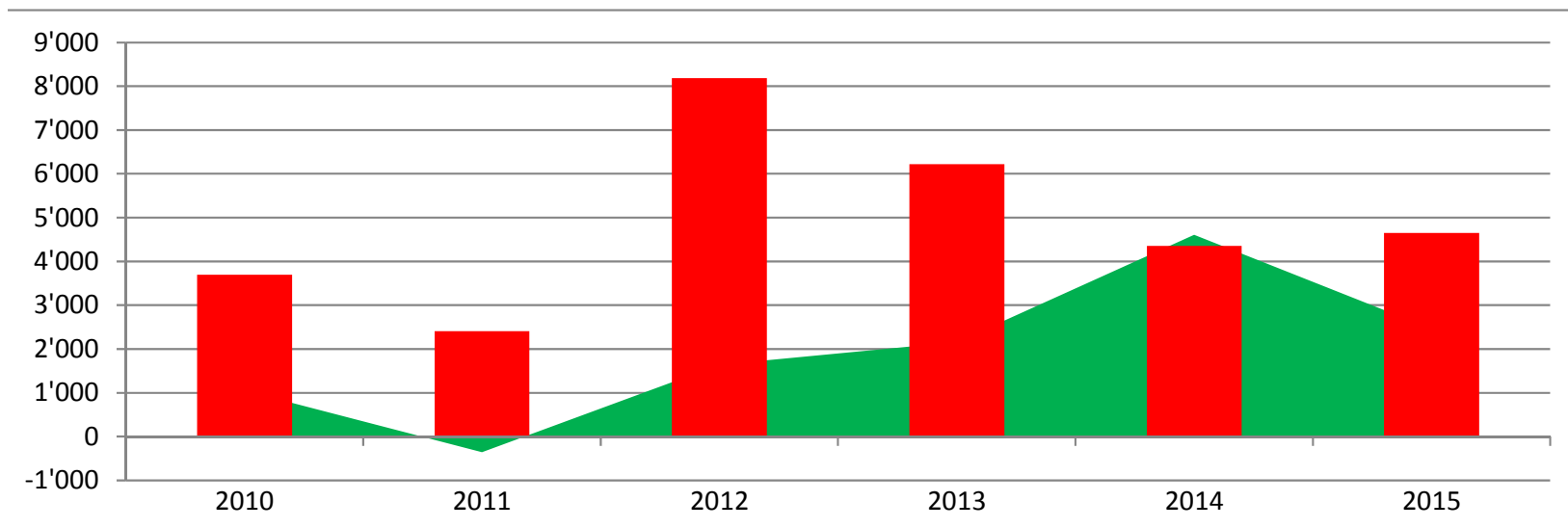
Investitionsrechnung Verwaltungsvermögen (gebührenfinanziert)

in Fr. 1'000		Jahresrechnung					
		2010	2011	2012	2013	2014	2015
■	Ausgaben	755	491	2'748	1'676	2'106	2'377
■	Einnahmen	408	465	167	95	144	178
—	Nettoinvestitionen	347	26	2'581	1'581	1'962	2'200







Selbstfinanzierung und Nettoinvestitionen (steuer- und gebührenfinanziert)

in Fr. 1'000		Jahresrechnung					
		2010	2011	2012	2013	2014	2015
■	Selbstfinanzierung	1'052	-356	1'639	2'158	4'607	2'458
■	Nettoinvestitionen	3'692	2'409	8'186	6'222	4'352	4'652

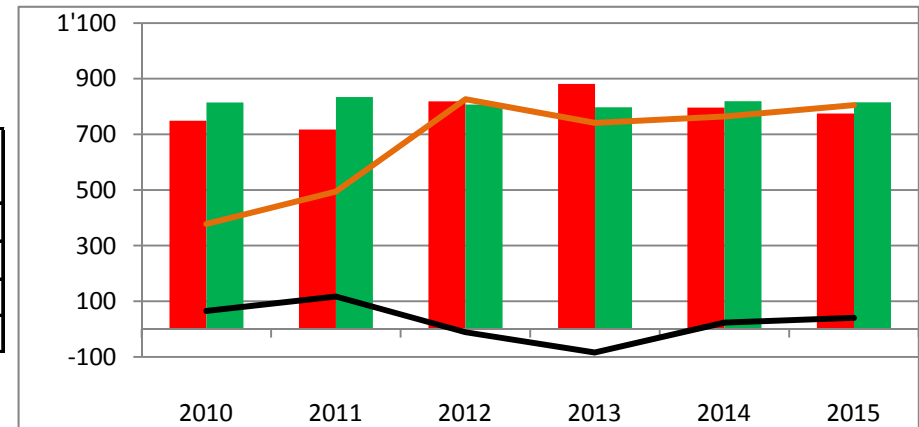


Spezialfinanzierungen





Abfallwesen

in Fr. 1'000		Jahresrechnung					
		2010	2011	2012	2013	2014	2015
	Aufwand	749	717	818	881	796	775
	Ertrag	814	834	807	797	819	815
	Erfolg	65	117	-11	-84	23	40
	Eigenkapital	378	494	826	741	764	805

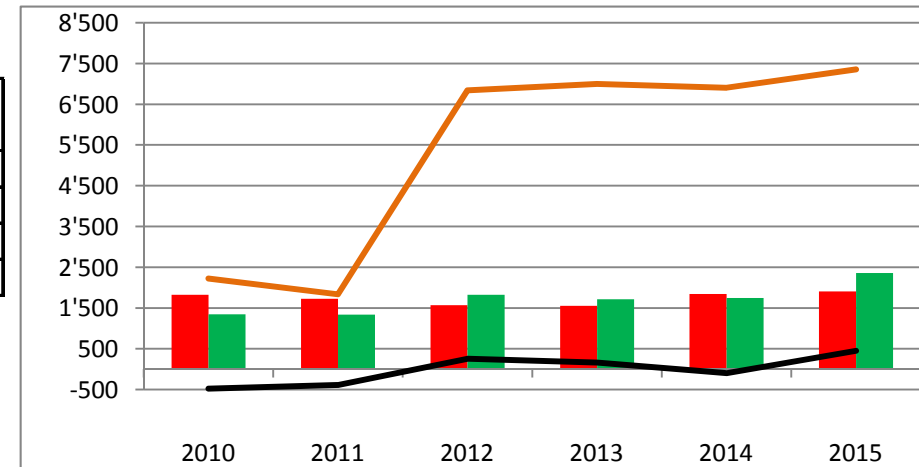
2012 Neubewertung EK aufgrund HRM2



Abwasserbeseitigung

in Fr. 1'000		Jahresrechnung					
		2010	2011	2012	2013	2014	2015
	Aufwand	1'825	1'727	1'571	1'556	1'844	1'906
	Ertrag	1'345	1'338	1'825	1'715	1'747	2'357
	Erfolg	-480	-389	254	160	-97	451
	Eigenkapital	2222	1834	6840	7000	6903	7'354

2012 Neubewertung EK aufgrund HRM2



Begriffserklärungen

Cash-Flow HRM

Entspricht dem effektiven Geldfluss und drückt die Zunahme der verfügbaren finanziellen Mittel aus (=Ertragsüberschuss vor Abschreibungen).

Einfache Staatssteuer (=100%)

Ist der Grundtarif gemäss Steuergesetz. (Die Gemeindesteuer wird durch den Steuerfuss in Prozenten der einfachen Staatssteuer festgelegt).

Finanzvermögen

Gilt als Vermögensanlage und ist deshalb von finanzrechtlichen Standpunkt her veräusserbar. Bsp. liquide Mittel, Geldanlagen, Grundstücke die nicht der öffentlichen Aufgabenerfüllung dienen.

Verwaltungsvermögen

Teil der Aktiven welche der öffentlichen Aufgabenerfüllung dienen und deshalb nicht veräusserbar ist. Bsp. Gemeindehaus, Schulhäuser, Strassen, Kanalisation etc.

Eigenkapital

Die Passiven, unterteilt in Fremd- und Eigenkapital, zeigen lediglich an, ob die Aktiven aus eigenen oder fremden Mitteln „finanziert“ worden sind. Das Eigenkapital ist nur eine buchhalterische Grösse, die nicht veräusserbar ist. Es zeigt auch die kumulierten Ertrags-/Aufwandüberschüsse aller Jahre.

Nettoinvestitionen

Ausgaben (Investitionen) die zur Bildung von dauerhaften Vermögenswerten dienen, abzüglich Investitionsbeiträge anderer Gemeinwesen/Institutionen (=Saldo der Investitionsrechnung des Verwaltungsvermögens).

Nettoveränderung

Anlagen im Finanzvermögen, die Investitionscharakter besitzen, abzüglich Investitionsbeiträge (=Saldo der Investitionsrechnung des Finanzvermögens).

Spezialfinanzierung

Finanzielle Mittel, die wohl im allgemeinen Gemeindehaushalt integriert sind, aber an einen bestimmten Zweck gebunden werden. Man unterscheidet zwei Arten von Spezialfinanzierungen:

- Durch übergeordnetes Recht bestimmte (Ersatzabgaben für Schutzraum- und Parkplatzbauten sowie Forstreserven)
- Vortrag von Gewinn/Verlust auf gemeindeeigene Betriebe (Siedlungsentwässerung, Abfallwirtschaft)

Die Finanzierung der Spezialfinanzierungen erfolgt über verbrauchsabhängige Gebühren (Verursacherprinzip).

True and fair view

Anforderung an Rechnungslegungsdaten, ein den tatsächlichen Verhältnissen entsprechendes Bild von der Vermögens-, Finanz- und Ertragslage des Unternehmens zu vermitteln.

Antrag des Gemeinderates

- 1 Der Gemeinderat hat die Jahresrechnung und die Sonderrechnungen 2015 der Politischen Gemeinde Gossau geprüft und für richtig befunden.
- 2 Die Jahresrechnung 2015 der Politischen Gemeinde Gossau wird wie folgt genehmigt:

Erfolgsrechnung	Gesamtaufwand	Fr.	34'785'223.56
	Gesamtertrag	Fr.	34'437'494.99
	Aufwandüberschuss	Fr.	347'728.57
Investitionsrechnung Verwaltungsvermögen	Ausgaben Verwaltungsvermögen	Fr.	5'381'728.96
	Einnahmen Verwaltungsvermögen	Fr.	729'837.60
	Nettoinvestitionen Verwaltungsvermögen	Fr.	4'651'891.36
Investitionsrechnung Finanzvermögen	Ausgaben Finanzvermögen	Fr.	139'566.89
	Einnahmen Finanzvermögen	Fr.	-
	Nettoinvestitionen Finanzvermögen	Fr.	139'566.89
Bilanz	Bilanzsumme	Fr.	87'530'247.95

Der Aufwandüberschuss der Erfolgsrechnung wird dem zweckfreien Eigenkapital belastet.
Durch den Aufwandüberschuss vermindert sich das zweckfreie Eigenkapital auf Fr. 32'903'996.35.

- 3 Der Gemeinderat beantragt der Gemeindeversammlung, die Jahresrechnung 2015 der Politischen Gemeinde Gossau zu genehmigen.

8625 Gossau, 10. Februar 2016
Gemeinderat Gossau

Jörg Kündig
Gemeindepräsident

Thomas-Peter Binder
Gemeindeschreiber

Antrag der Rechnungsprüfungskommission

- 1 Die Rechnungsprüfungskommission hat die Jahresrechnung und die Sonderrechnungen 2015 der Politischen Gemeinde Gossau in der vom Gemeinderat beschlossenen Fassung vom 10. Februar 2016 geprüft. Die Jahresrechnung weist folgende Grunddaten aus:

Erfolgsrechnung	Gesamtaufwand	Fr.	34'785'223.56
	Gesamtertrag	Fr.	34'437'494.99
	Aufwandüberschuss	Fr.	347'728.57
Investitionsrechnung Verwaltungsvermögen	Ausgaben Verwaltungsvermögen	Fr.	5'381'728.96
	Einnahmen Verwaltungsvermögen	Fr.	729'837.60
	Nettoinvestitionen Verwaltungsvermögen	Fr.	4'651'891.36
Investitionsrechnung Finanzvermögen	Ausgaben Finanzvermögen	Fr.	139'566.89
	Einnahmen Finanzvermögen	Fr.	-
	Nettoinvestitionen Finanzvermögen	Fr.	139'566.89
Bilanz	Bilanzsumme	Fr.	87'530'247.95

Der Aufwandüberschuss der Erfolgsrechnung wird dem zweckfreien Eigenkapital belastet.
Durch den Aufwandüberschuss vermindert sich das zweckfreie Eigenkapital auf Fr. 32'903'996.35.

- 2 Die Rechnungsprüfungskommission stellt fest, dass die Jahresrechnung der Politischen Gemeinde 2015 finanzrechtlich zulässig und rechnerisch richtig ist. Die finanzpolitische Prüfung der Jahresrechnung gibt zu keinen Bemerkungen Anlass. Die Regelung zum Haushaltsgleichgewicht sind eingehalten.
- 3 Die Rechnungsprüfungskommission hat den Kurzbericht der finanztechnischen Prüfung zur Kenntnis genommen.
- 4 Die Rechnungsprüfungskommission beantragt der Gemeindeversammlung, die Jahresrechnung 2015 der Politischen Gemeinde Gossau entsprechend dem Antrag des Gemeinderates zu genehmigen.

8625 Gossau, 5. April 2016
Rechnungsprüfungskommission Gossau

Roger Biber
Präsident

Eva Frefel
Aktuarin

Beschluss der Gemeindeversammlung

Die Gemeindeversammlung hat die Jahresrechnung und die Sonderrechnungen 2015 der Politischen Gemeinde Gossau am 13. Juni 2016 entsprechend dem Antrag des Gemeinderates vom 10. Februar 2016 genehmigt. Die Jahresrechnung weist folgende Grunddaten aus:

Erfolgsrechnung	Gesamtaufwand	Fr.	34'785'223.56
	Gesamtertrag	Fr.	34'437'494.99
	Aufwandüberschuss	Fr.	347'728.57
Investitionsrechnung Verwaltungsvermögen	Ausgaben Verwaltungsvermögen	Fr.	5'381'728.96
	Einnahmen Verwaltungsvermögen	Fr.	729'837.60
	Nettoinvestitionen Verwaltungsvermögen	Fr.	4'651'891.36
Investitionsrechnung Finanzvermögen	Ausgaben Finanzvermögen	Fr.	139'566.89
	Einnahmen Finanzvermögen	Fr.	-
	Nettoinvestitionen Finanzvermögen	Fr.	139'566.89
Bilanz	Bilanzsumme	Fr.	87'530'247.95

Der Aufwandüberschuss der Erfolgsrechnung wird dem zweckfreien Eigenkapital belastet.
Durch den Aufwandüberschuss vermindert sich das zweckfreie Eigenkapital auf Fr. 32'903'996.35.

8625 Gossau, 13. Juni 2016
Gemeinderat Gossau

Jörg Kündig
Gemeindepräsident

Thomas-Peter Binder
Gemeindeschreiber

Bericht der finanztechnischen Prüfstelle zur Jahresrechnung 2015
an die Rechnungsprüfungskommission der

Politischen Gemeinde Gossau ZH

Als finanztechnische Prüfstelle haben wir die beiliegende Jahresrechnung (Seiten 1; 16 - 53; 60 - 139; 144-168) der Politischen Gemeinde Gossau ZH, bestehend aus Bilanz, Erfolgsrechnung, Investitionsrechnung, Anhang und Erläuterungen für das am 31. Dezember 2015 abgeschlossene Rechnungsjahr geprüft.

Verantwortung der Vorsteherschaft

Die Vorsteherschaft ist für die Aufstellung der Jahresrechnung in Übereinstimmung mit den kantonalen und kommunalen gesetzlichen Vorschriften verantwortlich. Diese Verantwortung beinhaltet die Ausgestaltung, Implementierung und Aufrechterhaltung eines internen Kontrollsystems mit Bezug auf die Aufstellung einer Jahresrechnung, die frei von wesentlichen falschen Angaben als Folge von Verstössen oder Irrtümern ist. Darüber hinaus ist die Vorsteherschaft für die Anwendung sachgemässer Rechnungslegungsmethoden sowie die Vornahme angemessener Schätzungen verantwortlich.

Verantwortung der finanztechnischen Prüfstelle

Unsere Verantwortung ist es, aufgrund unserer Prüfung ein Prüfungsurteil über die Jahresrechnung abzugeben. Wir haben unsere Prüfung in Übereinstimmung mit den kantonalen und kommunalen gesetzlichen Vorschriften und den Schweizer Prüfungsstandards (PS) vorgenommen. Nach diesen Standards haben wir die Prüfung so zu planen und durchzuführen, dass wir hinreichende Sicherheit gewinnen, ob die Jahresrechnung frei von wesentlichen falschen Angaben ist.

Eine Prüfung beinhaltet die Durchführung von Prüfungshandlungen zur Erlangung von Prüfungsnachweisen für die in der Jahresrechnung enthaltenen Wertansätze und sonstigen Angaben. Die Auswahl der Prüfungshandlungen liegt im pflichtgemässen Ermessen der Prüfstelle. Dies schliesst eine Beurteilung der Risiken wesentlicher falscher Angaben in der Jahresrechnung als Folge von Verstössen oder Irrtümern ein. Bei der Beurteilung dieser Risiken berücksichtigt die Prüfstelle das interne Kontrollsystem, soweit es für die Aufstellung der Jahresrechnung von Bedeutung ist, um die den Umständen entsprechenden Prüfungshandlungen festzulegen, nicht aber um ein Prüfungsurteil über die Existenz und Wirksamkeit des internen Kontrollsystems abzugeben. Die Prüfung umfasst zudem die Beurteilung der Angemessenheit der angewandten Rechnungslegungsmethoden, die Plausibilität der vorgenommenen Schätzungen sowie eine Würdigung der Gesamtdarstellung der Jahresrechnung. Wir sind der Auffassung, dass die von uns erlangten Prüfungsnachweise eine ausreichende und angemessene Grundlage für unser Prüfungsurteil bilden.

Prüfungsurteil

Nach unserer Beurteilung entspricht die Jahresrechnung für das am 31. Dezember 2015 abgeschlossene Rechnungsjahr den kantonalen und kommunalen gesetzlichen Vorschriften, insbesondere der mit den Pilotgemeinden abgeschlossenen Projektvereinbarung HRM2.

Berichterstattung aufgrund weiterer gesetzlicher Vorschriften

Wir bestätigen, dass wir die Anforderungen an die Fachkunde und die Unabhängigkeit gemäss den kantonalen und kommunalen gesetzlichen Vorschriften erfüllen und keine mit unserer Unabhängigkeit nicht vereinbare Sachverhalte vorliegen.

Wir empfehlen, die vorliegende Jahresrechnung zu genehmigen.

Zürich, 10. März 2016

BDO AG

Jörg Auckenthaler

Zugelassener Revisionsexperte


i.V. Rico Zindel

Leitender Revisor
Zugelassener Revisor

Vollständigkeitserklärung

Der Finanzvorsteher und der Leiter Finanzen bestätigen, dass

- alle buchungspflichtigen Geschäftsfälle in der vorliegenden Jahresrechnung erfasst sind;
- sämtliche Vermögenswerte, Verpflichtungen, Guthaben und Schulden in der Bilanz berücksichtigt sind;
- allen bilanzierungspflichtigen Risiken und Wertebussen bei der Bewertung und Festsetzung der Wertberichtigungen und Rückstellungen genügend Rechnung getragen worden ist;
- alle Eventualverpflichtungen, Bürgschaften und Beteiligungsverhältnisse im Anhang aufgeführt sind;
- alle Angaben im Anhang zur Jahresrechnung vollständig und richtig aufgeführt sind;
- alle zum Verständnis des Jahresergebnisses nötigen Informationen in den Kommentaren zur Rechnung enthalten sind.

8625 Gossau, 03. Februar 2016
Gemeindeverwaltung Gossau

Gemeindepräsident
Jörg Kündig

Leiter Finanzen
Tobias Müntener

Jahresrechnung - Finanzbericht

Übersicht Jahresrechnung

Finanzierung	Total Gemeindehaushalt		Allgemeiner Haushalt		Eigenwirtschaftsbetriebe	
	Rechnung	Budget	Rechnung	Budget	Rechnung	Budget
+ Ertragsüberschuss					-	-
- Aufwandüberschuss	-347'728.57	-861'700.00	-347'728.57	-861'700.00	-	-
+ Betriebsgewinne (Einlagen in Spezialfinanzierungen EK)	-	-	-	-	491'603.92	346'800.00
- Betriebsverluste (Entnahmen aus Spezialfinanzierungen EK)	-	-	-	-	0.00	-21'200.00
+ Aufwand für Abschreibungen und Wertberichtigungen	2'957'165.81	2'576'900.00	1'972'836.41	1'744'500.00	984'329.40	832'400.00
- Ertrag aus Auflösung Investitionsbeiträge und Aufwertungen	-644'154.77	-643'300.00	-235'414.80	-235'600.00	-408'739.97	-407'700.00
+ Einlagen in Fonds und Spezialfinanzierungen	492'747.97	347'500.00	1'144.05	700.00	0.00	0.00
- Entnahmen aus Fonds und Spezialfinanzierungen	0.00	-21'200.00	0.00	0.00	0.00	0.00
+ Einlagen in das Eigenkapital	0.00	0.00	0.00	0.00	0.00	0.00
- Entnahmen aus dem Eigenkapital	0.00	0.00	0.00	0.00	0.00	0.00
Selbstfinanzierung	2'458'030.44	1'398'200.00	1'390'837.09	647'900.00	1'067'193.35	750'300.00
- Nettoinvestitionen Verwaltungsvermögen	4'651'891.36	5'430'000.00	2'452'098.22	2'650'000.00	2'199'793.14	2'780'000.00
Finanzierungsüberschuss (+), -fehlbetrag (-)	-2'193'860.92	-4'031'800.00	-1'061'261.13	-2'002'100.00	-1'132'599.79	-2'029'700.00
Selbstfinanzierungsgrad (in %)	52.84	25.75	56.72	24.45	48.51	26.99

Selbstfinanzierung: Summe der selbst erwirtschafteten Mittel. Die Selbstfinanzierung ist vergleichbar mit der Kenngrösse des Cashflows. Im Vergleich zum Cashflow erfolgt die Berechnung der Selbstfinanzierung nach einer vereinfachten Methode.

Selbstfinanzierungsgrad: Anteil der Nettoinvestitionen, welche aus eigenen Mitteln finanziert werden können. Mittelfristig sollte der Selbstfinanzierungsgrad im Durchschnitt gegen 100 % sein. Bei einem Wert von über 100 % können die Investitionen vollständig eigenfinanziert werden. Ein Selbstfinanzierungsgrad unter 100 % führt zu einer Neuverschuldung.

über 100 % sehr gut
80 - 100 % gut
50 - 80 % genügend
0 - 50 % ungenügend
< 0 % sehr schlecht

Übersicht Jahresrechnung

Finanzierung - Eigenwirtschaftsbetriebe	Abwasserentsorgung		Abfallentsorgung	
	Rechnung	Budget	Rechnung	Budget
+ Ertragsüberschuss	-	-	-	-
- Aufwandüberschuss	-	-	-	-
+ Betriebsgewinne (Einlagen in Spezialfinanzierungen EK)	451'277.59	346'800.00	40'326.33	0.00
- Betriebsverluste (Entnahmen aus Spezialfinanzierungen EK)	0.00	0.00	0.00	-21'200.00
+ Aufwand für Abschreibungen und Wertberichtigungen	924'990.78	774'100.00	59'338.62	58'300.00
- Ertrag aus Auflösung Investitionsbeiträge und Aufwertungen	-402'195.22	-401'100.00	-6'544.75	-6'600.00
+ Einlagen in Fonds und Spezialfinanzierungen	0.00	0.00	0.00	0.00
- Entnahmen aus Fonds und Spezialfinanzierungen	0.00	0.00	0.00	0.00
+ Einlagen in das Eigenkapital	0.00	0.00	0.00	0.00
- Entnahmen aus dem Eigenkapital	0.00	0.00	0.00	0.00
Selbstfinanzierung	974'073.15	719'800.00	93'120.20	30'500.00
- Nettoinvestitionen Verwaltungsvermögen	2'174'933.14	2'780'000.00	24'860.00	0.00
Finanzierungsüberschuss (+), -fehlbetrag (-)	-1'200'859.99	-2'060'200.00	68'260.20	30'500.00
Selbstfinanzierungsgrad (in %)	44.79	25.89	374.58	--

Selbstfinanzierung: Summe der selbst erwirtschafteten Mittel. Die Selbstfinanzierung ist vergleichbar mit der Kenngrösse des Cashflows. Im Vergleich zum Cashflow erfolgt die Berechnung der Selbstfinanzierung nach einer vereinfachten Methode.

Selbstfinanzierungsgrad: Anteil der Nettoinvestitionen, welche aus eigenen Mitteln finanziert werden können. Mittelfristig sollte der Selbstfinanzierungsgrad im Durchschnitt gegen 100 % sein. Bei einem Wert von über 100 % können die Investitionen vollständig eigenfinanziert werden. Ein Selbstfinanzierungsgrad unter 100 % führt zu einer Neuverschuldung.

über 100 % sehr gut
80 - 100 % gut
50 - 80 % genügend
0 - 50 % ungenügend
< 0 % sehr schlecht

Erfolgsrechnung Sachgruppen

Rechnung / 10.02.2016

Pol. Gemeinde 1.1.2015 - 31.12.2015

RE ER Sachgruppen

Nummer	Bezeichnung	Rechnung 2015	Budget 2015	Rechnung 2014
30	Personalaufwand	5'965'110.36	5'978'200	5'895'645.50
31	Sach- und übriger Betriebsaufwand	4'891'290.89	4'983'200	5'649'325.29
33	Abschreibungen Verwaltungsvermögen	2'198'970.78	1'998'700	2'145'624.57
35	Einlagen in Fonds und Spezialfinanzierungen	492'747.97	347'500	23'905.76
36	Transferaufwand	19'610'543.72	19'731'200	19'596'568.25
37	Durchlaufende Beiträge	0.00	0	0.00
	Total Betrieblicher Aufwand	33'158'663.72	33'038'800	33'311'069.37
40	Fiskalertrag	13'091'464.70	12'447'500	12'302'290.20
41	Regalien und Konzessionen	894.80	1'000	894.80
42	Entgelte	6'045'749.72	5'515'300	6'002'388.40
43	Verschiedene Erträge	0.00	0	0.00
45	Entnahmen aus Fonds und Spezialfinanzierungen	0.00	21'200	99'395.35
46	Transferertrag	13'111'684.47	13'210'600	13'846'490.70
47	Durchlaufende Beiträge	0.00	0	0.00
	Total Betrieblicher Ertrag	32'249'793.69	31'195'600	32'251'459.45
	Ergebnis aus betrieblicher Tätigkeit	-908'870.03	-1'843'200	-1'059'609.92
34	Finanzaufwand	584'943.44	609'100	1'897'798.32
44	Finanzertrag	1'146'084.90	1'590'600	5'483'291.50
	Ergebnis aus Finanzierung	561'141.46	981'500	3'585'493.18
	Operatives Ergebnis	-347'728.57	-861'700	2'525'883.26
38	Ausserordentlicher Aufwand	0.00	0	0.00
48	Ausserordentlicher Ertrag	0.00	0	0.00
	Ausserordentliches Ergebnis	0.00	0	0.00
	Jahresergebnis Erfolgsrechnung	-347'728.57	-861'700	2'525'883.26
39	Interne Verrechnungen: Aufwand	1'041'616.40	1'262'600	948'584.40
49	Interne Verrechnungen: Ertrag	1'041'616.40	1'262'600	948'584.40

Investitionsrechnung VV Sachgruppen

Rechnung / 10.02.2016

Pol. Gemeinde 1.1.2015 - 31.12.2015

RE IR VV Sachgruppen

Investitionsrechnung VV Sachgruppen		Rechnung 2015	Budget 2015	Rechnung 2014
	Investitionsausgaben			
50	Sachanlagen	3'332'626.89	4'560'000	3'229'891.13
51	Investitionen auf Rechnung Dritter	0.00	0	0.00
52	Immaterielle Anlagen	0.00	0	0.00
54	Darlehen	0.00	0	0.00
55	Beteiligungen und Grundkapitalien	15'200.00	0	0.00
56	Eigene Investitionsbeiträge	1'964'502.07	1'810'000	1'602'765.43
57	Durchlaufende Investitionsbeiträge	69'400.00	0	74'275.00
	Total Investitionsausgaben	5'381'728.96	6'370'000	4'906'931.56
	Investitionseinnahmen			
.60	Übertragung von Sachanlagen in das Finanzvermögen	0.00	0	0.00
.61	Rückerstattungen	43'450.00	0	0.00
.62	Abgang immaterielle Anlagen	0.00	0	0.00
.63	Investitionsbeiträge für eigene Rechnung	616'987.60	940'000	460'884.40
.64	Rückzahlungen von Darlehen	0.00	0	20'000.00
.65	Übertragung von Beteiligungen	0.00	0	0.00
.66	Rückzahlungen eigener Investitionsbeiträge	0.00	0	0.00
.67	Durchlaufende Investitionsbeiträge	69'400.00	0	74'275.00
	Total Investitionsausgaben	729'837.60	940'000	555'159.40
59	Übertrag an Bilanz (Passivierte Einnahmen)	660'437.60	0	480'884.40
.69	Übertrag an Bilanz (Aktivierte Ausgaben)	5'312'328.96	0	4'832'656.56
	Investitionen im Verwaltungsvermögen			
	Total Investitionsausgaben	5'381'728.96	6'370'000	4'906'931.56
	Total Investitionseinnahmen	729'837.60	940'000	555'159.40
	Nettoinvestitionen (-) / Einnahmenüberschuss (+)	-4'651'891.36	-5'430'000	-4'351'772.16

Investitionsrechnung FV Sachgruppen

Rechnung / 10.02.2016

Pol. Gemeinde 1.1.2015 - 31.12.2015

RE IR FV Sachgruppen

Investitionsrechnung FV Sachgruppen		Rechnung 2015	Budget 2015	Rechnung 2014
	Ausgaben für Sachanlagen			
70	Investitionen in Sachanlagen	139'566.89	260'000	82'016.08
72	Erwerbs- und Verkaufsnkosten von Sachanlagen	0.00	0	0.00
75	Übertragung von Sachanlagen aus dem VV	0.00	0	0.00
77	Übertragung realisierter Gewinne Sachanlagen in ER	0.00	0	0.00
	Total Ausgaben	139'566.89	260'000	82'016.08
	Einnahmen für Sachanlagen			
.80	Verkauf von Sachanlagen	0.00	0	7'500'000.00
.82	Beiträge und Abgeltungen Dritter für Sachanlagen	0.00	0	0.00
.85	Übertragungen von Sachanlagen ins FV	0.00	0	0.00
.87	Übertragung realisierte Verluste Sachanlagen in ER	139'566.89	0	0.00
	Total Einnahmen	0.00	0	0.00
79	Übertrag an Bilanz (Passivierte Einnahmen)	139'566.89	0	7'500'000.00
.89	Übertrag an Bilanz (Aktivierte Ausgaben)	139'566.89	0	82'016.08
	Investitionen im Finanzvermögen			
	Total Ausgaben	139'566.89	260'000	82'016.08
	Total Einnahmen	139'566.89	0	7'500'000.00
	Ausgabenüberschuss (-) / Einnahmenüberschuss (+)	0.00	-260'000	7'417'983.92

Bilanz

Aktiven	31.12.2014	31.12.2015
Finanzvermögen		
Umlaufvermögen		
100 Flüssige Mittel und kurzfristige Geldanlagen	2'228'798.58	2'525'443.44
101 Forderungen	3'092'648.22	3'386'004.39
102 Kurzfristige Finanzanlagen	0.00	0.00
104 Aktive Rechnungsabgrenzungen	464'952.52	370'053.54
106 Vorräte und angefangene Arbeiten	28'511.60	13'458.25
Anlagevermögen		
107 Finanzanlagen	510'300.00	10'300.00
108 Sachanlagen Finanzvermögen	17'401'249.00	17'401'249.00
109 Forderungen gegenüber Fonds im Fremdkapital	0.00	0.00
Total Finanzvermögen	23'726'459.92	23'706'508.62
Verwaltungsvermögen		
140 Sachanlagen Verwaltungsvermögen	48'510'799.20	49'688'918.75
142 Immaterielle Anlagen	120'880.31	76'416.87
144 Darlehen	0.00	0.00
145 Beteiligungen, Grundkapitalien	3'962'480.00	3'977'680.00
146 Investitionsbeiträge	8'874'416.67	10'080'723.71
Total Verwaltungsvermögen	61'468'576.18	63'823'739.33
Total Aktiven	85'195'036.10	87'530'247.95

Bilanz

Passiven	31.12.2014	31.12.2015
Kurzfristiges Fremdkapital		
200 Laufende Verbindlichkeiten	7'527'339.41	7'278'819.13
201 Kurzfristige Finanzverbindlichkeiten	10'000'000.00	9'000'000.00
204 Passive Rechnungsabgrenzungen	780'034.30	256'082.20
205 Kurzfristige Rückstellungen	0.00	0.00
Total Kurzfristiges Fremdkapital	18'307'373.71	16'534'901.33
Langfristiges Fremdkapital		
206 Langfristige Finanzverbindlichkeiten	25'358'477.60	29'374'760.43
208 Langfristige Rückstellungen	0.00	0.00
209 Verbindlichkeiten gegenüber Fonds im Fremdkapital	495'981.10	442'363.10
Total Langfristiges Fremdkapital	25'854'458.70	29'817'123.53
Total Fremdkapital	44'161'832.41	46'352'024.86
Eigenkapital		
Zweckgebundenes Eigenkapital		
290 Verpflichtungen / Vorschüsse gegenüber Eigenwirtschaftsbetrieben	7'667'071.47	8'158'675.39
291 Fonds / Legate	114'407.30	115'551.35
292 Rücklagen der Globalbudgetbereiche	0.00	0.00
293 Vorfinanzierungen	0.00	0.00
295 Aufwertungsreserve (Einführung HRM2)	0.00	0.00
296 Neubewertungsreserve Finanzvermögen	0.00	0.00
Zweckfreies Eigenkapital		
298 Reserven	0.00	0.00
299 Bilanzüberschuss/-fehlbetrag	33'251'724.92	32'903'996.35
Total Eigenkapital	41'033'203.69	41'178'223.09
Total Passiven	85'195'036.10	87'530'247.95

Geldflussrechnung - Definition

Geldflussrechnung - indirekte Methode	Konten / Sachgruppen	2015
Betriebstätigkeit		
Jahresergebnis Erfolgsrechnung: Ertragsüberschuss (+), Aufwandüberschuss (-)	9000.00 (+) / 9001.00 (-)	-347'728.57
+ Abschreibungen Verwaltungsvermögen	33 + 366	2'957'165.81
- Auflösung passivierte Investitionsbeiträge	466	-644'154.77
+/- Abnahme / Zunahme Forderungen	r 101 - r 1011	-85'929.40
+/- Abnahme / Zunahme Aktive Rechnungsabgrenzungen	r 104 - 1046	94'898.98
+/- Abnahme / Zunahme Vorräte und angefangene Arbeiten	r 106	15'053.35
+/- Wertberichtigungen / Wertaufholungen Darlehen u. Beteiligungen VV	364 + 365 / 4490	0.00
+/- Wertberichtigungen / Marktwertanpassungen auf Finanzanlagen (nicht realisiert)	3440 / 4440 + 4441 + 4442	0.00
+/- Verluste / Gewinne auf Finanzanlagen (realisiert)	3410 / 4410	139'566.89
+/- Wertberichtigungen / Wertaufholungen Sachanlagen FV (nicht realisiert)	3441 / 4443 + 4449	0.00
+/- Verluste / Gewinne auf Sachanlagen FV (realisiert)	3411 / 4411	0.00
- Nicht liquiditätswirksame Erwerbs- und Verkaufsnebenkosten FV	7201 + 7241 + 7261 + 7291	0.00
+/- Zunahme / Abnahme Laufende Verbindlichkeiten	r 200 - r 2001	-402'240.72
+/- Zunahme / Abnahme Passive Rechnungsabgrenzungen	r 204 - 2046	76'047.90
+/- Bildung / Auslösung Rückstellungen der Erfolgsrechnung	r 205 - 2058 + r 208 - 2088	0.00
+/- Einlagen / Entnahmen Fonds/Spezialfinanzierungen FK u. EK	35 / 45	439'129.97
+/- Einlagen / Entnahmen Eigenkapital	389 / 489	0.00
- Aktivierung Eigenleistungen	431	0.00
Geldfluss aus betrieblicher Tätigkeit (Cashflow)		2'241'809.44
Investitionstätigkeit		
- Investitionsausgaben Verwaltungsvermögen	50 + 51+ 52 + 54 + 55 + 56 + 57	-5'381'728.96
+ Investitionseinnahmen Verwaltungsvermögen	60 + 61 + 62 + 63 + 64 + 65 + 66 + 67	729'837.60
= Saldo der Investitionsrechnung (Nettoinvestitionen)		-4'651'891.36
- Übertragungen Verwaltungs- ins Finanzvermögen	60 + 62 + 65	0.00
+ Übertragungen Finanz- ins Verwaltungsvermögen	85	0.00
+/- Abnahme / Zunahme Aktive Rechnungsabgrenzungen IR	r 1046	0.00
+/- Zunahme / Abnahme Passive Rechnungsabgrenzungen IR	r 2046	-600'000.00
+/- Bildung / Auflösung Rückstellungen der Investitionsrechnung	r 2058 + r 2088	0.00
- Entnahmen aus Fonds	6379	0.00
+ Aktivierte Eigenleistungen	431	0.00
Geldfluss aus Investitionstätigkeit		-5'251'891.36
Finanzierungsüberschuss (+) / Finanzierungsfehlbetrag (-)		-3'010'081.92
Finanzierungstätigkeit		
+/- Zunahme / Abnahme Kurzfristige Finanzverbindlichkeiten	r 201	-1'000'000.00
+/- Zunahme / Abnahme Langfristige Finanzverbindlichkeiten	r 206 - 2068	4'000'000.00
+/- Abnahme / Zunahme Finanzanlagen FV	r 102 + r 107	500'000.00
+/- Marktwertanpassungen / Wertberichtigungen auf Finanzanlagen (nicht realisiert)	4440 + 4441 + 4442 / 3440	0.00
+/- Gewinne / Verluste auf Finanzanlagen (realisiert)	4410 / 3410	-139'566.89
+/- Abnahme / Zunahme Sachanlagen FV	r 108	0.00
+/- Wertaufholungen / Wertberichtigungen Sachanlagen FV (nicht realisiert)	4443 + 4449 / 3441	0.00
+/- Gewinne / Verluste auf Sachanlagen FV (realisiert)	4411 / 3411	0.00
+ Nicht liquiditätswirksame Erwerbs- und Verkaufsnebenkosten FV	7201 + 7241 + 7261 + 7291	0.00
+ Übertragungen Verwaltungs- ins Finanzvermögen	65 + 75	0.00
- Übertragungen Finanz- ins Verwaltungsvermögen	85	0.00
+/- Abnahme / Zunahme Kontokorrente mit Dritten (Kontokorrent Guthaben)	r 1011	-207'426.77
+/- Zunahme / Abnahme Kontokorrente mit Dritten (Kontokorrentschulden)	r 2001	153'720.44
Geldfluss aus Finanzierungstätigkeit		3'306'726.78
Veränderung Flüssige Mittel (= Fonds)	r 100	296'644.86
Stand flüssige Mittel per 1.1.		2'228'798.58
Stand flüssige Mittel per 31.12.		2'525'443.44
Zunahme (+) / Abnahme (-) Flüssige Mittel		296'644.86

Bemerkungen

- △ Differenz zwischen Bestand per 31.12 und Bestand per 1.1. (= 31.12. - 1.1.)
Fonds "Geld" = Flüssige Mittel und kurzfristige Geldanlagen

Anhang

Grundlagen und Grundsätze der Rechnungslegung

Angewandtes Regelwerk und Abweichungen

Rechtliche Grundlagen

Die **vorliegende Jahresrechnung** beruht auf der Projektvereinbarung mit dem Gemeindeamt vom 20.6.2011 und dem Vernehmlassungsentwurf zum neuen Gemeindegesez (GG; LS 131.1) vom 6.10.2010. Die Ausführungsbestimmungen zum GG sind in der Verordnung zum Gemeindegesez (VGG; 133.1) und im Handbuch Rechnungslegung der zürcherischen Gemeinden geregelt.

Regelwerk

Die Rechnungslegung orientiert sich an den Standards des Harmonisierten Rechnungslegungsmodell 2 für die Kantone und Gemeinden (HRM2).

Umsetzung von HRM2 - Standards mit Wahlmöglichkeiten

Bei Standards mit Wahlmöglichkeiten gilt gemäss den rechtlichen Grundlagen folgendes:

Nr. 07: Steuererträge – Die Steuererträge werden nach dem Soll-Prinzip abgegrenzt. Das heisst, dass Ende Jahr alle Steuerguthaben für das betreffende Jahr verbucht sind, für die Rechnungen ausgestellt wurden. Das Soll-Prinzip entspricht nicht vollumfänglich dem Ansatz der periodengerechten Verbuchung, da keine Schätzungen zur Differenz der definitiv geschuldeten Steuern getätigt werden.

Nr. 10: Investitionsrechnung – Die Investitionsbeiträge von Dritten werden nach dem erweiterten Standard verbucht. Dieser sieht die Aktivierung des Bruttoinvestitionsbetrags vor und gleichzeitig wird der Investitionsbeitrag von Dritten als langfristige Finanzverbindlichkeit passiviert. Dabei wird der Investitionsbeitrag über die Nutzungsdauer des betreffenden Investitionsgutes aufgelöst. Diese Auflösungen werden als jahreweise Beiträge für die eigene Rechnung in der Erfolgsrechnung vereinnahmt.

Nr. 13: Konsolidierte Betrachtungsweise - Es findet keine Konsolidierung für Organisationen des dritten Konsolidierungskreises statt. Die Informationen werden im Beteiligungs- und Gewährleistungsspiegel ausgewiesen.

Nr. 19: Vorgehen beim Übergang zum HRM2 – Über den Mindeststandard hinaus ist beim Übergang eine Neubewertung des Verwaltungsvermögens vorgenommen worden.

Abweichung zum HRM2

Forderungen und Verpflichtungen des Finanzausgleichs sind gemäss § 139 GG von der Periodenabgrenzung ausgenommen und stellen damit eine Abweichung vom HRM2 dar.

Anhang

Grundlagen und Grundsätze der Rechnungslegung

Rechnungslegungsgrundsätze und Bilanzierungs- und Bewertungsvorschriften

Rechnungslegungsgrundsätze

Die Rechnungslegung soll die **Vermögens-, Finanz- und Ertragslage den tatsächlichen Verhältnissen** entsprechend darstellen („True and Fair View“-Prinzip) und richtet sich nach den Grundsätzen der Verständlichkeit, der Wesentlichkeit, der Zuverlässigkeit, der Vergleichbarkeit, der Fortführung, der Stetigkeit, der Periodenabgrenzung und der Bruttodarstellung. In Abweichung vom Prinzip der Bruttodarstellung sind Aufwandminderungsbuchungen im Personalbereich zulässig.

Die Buchführung und Rechnungslegung erfolgen nach kaufmännischen Grundsätzen, dem sogenannten Accrual Accounting. Dies bedeutet, dass die relevanten Finanzvorfälle im Zeitpunkt des Entstehens der entsprechenden Forderungen und Verpflichtungen erfasst werden.

Bilanzierungsgrundsätze

Vermögenswerte werden bilanziert, wenn sie einen künftigen wirtschaftlichen Nutzen hervorbringen oder ihre Nutzung zur Erfüllung öffentlicher Aufgaben vorgesehen ist und ihr Wert verlässlich ermittelt werden kann. Verpflichtungen werden bilanziert, wenn deren Ursprung in einem Ereignis der Vergangenheit liegt, ihre Erfüllung sicher oder wahrscheinlich zu einem Mittelabfluss führen wird und ihr Wert verlässlich ermittelt werden kann.

Sind die Vermögenswerte und Verpflichtungen geringfügig, kann auf die Bilanzierung verzichtet werden. Dabei gilt für die Aktivierung von Anlagen des Verwaltungsvermögens eine **Aktivierungsgrenze von Fr. 20'000.00**. Bei der Bilanzierung von Verpflichtungen beträgt die **Wesentlichkeitsgrenze Fr. 50'000.00**. Die Wesentlichkeitsgrenze kommt bei der Beurteilung der Rückstellungen zur Anwendung. Sämtliche anderen Verpflichtungen sind unabhängig der Wesentlichkeitsgrenze zu bilanzieren.

Die Vermögenswerte werden in Finanz- und Verwaltungsvermögen gegliedert. Das Finanzvermögen besteht aus jenen Vermögenswerten, die ohne Beeinträchtigung der öffentlichen Aufgabenerfüllung veräussert werden können. Das Verwaltungsvermögen umfasst jene Vermögenswerte, die unmittelbar der öffentlichen Aufgabenerfüllung dienen. Verpflichtungen gegenüber Sonderrechnungen werden dem Eigenkapital zugerechnet.

dienen. Verpflichtungen gegenüber Sonderrechnungen werden dem Fremdkapital zugerechnet.

Bewertungsgrundsätze

Positionen des Finanzvermögens werden zum Verkehrswert bilanziert. Positionen des Verwaltungsvermögens werden wie folgt bilanziert:

Die Bilanzierung erfolgt grundsätzlich zum Anschaffungswert abzüglich der Abschreibung oder, wenn tiefer liegend, zum Verkehrswert. Positionen des Verwaltungsvermögens, die durch Nutzung einem Wertverzehr unterliegen, werden planmässig je Anlagekategorie nach der festgelegten Nutzungsdauer abgeschrieben. Ist bei einer Position des Verwaltungsvermögens eine dauerhafte Wertminderung absehbar, wird deren bilanzierter Wert berichtigt.

Anhang

Grundlagen und Grundsätze der Rechnungslegung

Rechnungslegungsgrundsätze und Bilanzierungs- und Bewertungsvorschriften

Branchenrichtlinien

Für folgende Eigenwirtschaftsbetriebe kommen die entsprechenden Branchenregelungen zur Anwendung

- Abwasser
- Abfallentsorgung

Organisationseinheiten

Die Rechnung wird über den gesamten Haushalt der Gemeinde grundsätzlich als Einheit geführt. Sie besteht aus der Hauptrechnung einschliesslich Spezialfinanzierungen und den Sonderrechnungen. Die Jahresrechnung beinhaltet die Gemeindelegislative, die Gemeindeexekutive, die gesamte Gemeindeverwaltung, die Eigenwirtschaftsbetriebe Abwasser- und Abfallentsorgung sowie die Rechtspflege auf kommunaler Ebene (Friedensrichter).

Es bestehen keine Organisationen mit autonomer Verwaltungsorganisation.

Die Beteiligungen im Sinne der öffentlichen Aufgaben umfassen Institutionen in einer Rechtsform des öffentlichen Rechts (selbständige öffentlich rechtliche Anstalt oder Zweckverband) oder in einer Rechtsform des Privatrechts (beispielsweise AG, Stiftung, Verein), an der die Gemeinde als Mitglied oder Trägerin beteiligt ist und die öffentlichen Aufgaben erfüllt. Der Beteiligungsspiegel enthält weiterführende Informationen.

Folgende Organisationen, an denen **die Gemeinde zu mehr als 50 % beteiligt ist** und damit einen beherrschenden Einfluss ausüben kann, werden in der Jahresrechnung nicht erfasst:

- Energie Gossau AG

Interne Verzinsungen

Der Zinssatz für die internen Verzinsungen beträgt gemäss Beschluss des Gemeinderates 1 % und wird von den Anfangsbeständen berechnet.

Zu verzinsen sind:

- Verpflichtungen (+) bzw. Vorschüsse (-) gegenüber Spezialfinanzierungen der Eigenwirtschaftsbetriebe;
- Vorfinanzierungen der Eigenwirtschaftsbetriebe;
- Verwaltungsvermögen inkl. Anlagen in Bau abzüglich der passivierten Investitionsbeiträge der Eigenwirtschaftsbetriebe;
- Verpflichtungen gegenüber Sonderrechnungen: Legate und Stiftungen im Eigenkapital (Zweckgebundene Zuwendungen);
- Grundstücke und Gebäude des Finanzvermögens.

Anhang

Einzelheiten zu Forderungen und Finanzanlagen

Bezeichnung	Bemerkungen	Buchwert per 31.12.2014	Veränderung im Rechnungsjahr	Buchwert per 31.12.2015	
1010.03 Debitoren Inv-Rechnung allgemein	Kanal Brunngasse Migros 73 V-Sch, 1973 Kat-Nr. 4976, Bölstrasse/Brunngasse, Migros-Pensionskasse Der Betrag kann erst erhoben werden wenn das Grundstück überbaut ist.	11'021.80	0.00	11'021.80	
1070.20 Ant. Amtsbürgschaft/IHG	Amtsbürgschaft Binder Thomas-Peter Anteilschein Baugen. IHG	Fr. 300.00 Fr. 10'000.00	10'300.00	0.00	10'300.00
1071.00 Darlehen Energie Gossau AG	Rückzahlung Darlehen per Ende 2015	500'000.00	-500'000.00	0.00	

Anhang

Eventualforderungen

Schuldner	Art der Forderung	Datum	Verfallzeit	Zin fuss und Zinstermin	Sicherheiten	Hinweise auf verdeckte Risiken	Betrag
-----------	-------------------	-------	-------------	----------------------------	--------------	-----------------------------------	--------

Keine Eventualforderungen

Anhang

Anlagenspiegel - Finanzvermögen

Sachanlagen	Grundstücke	Gebäude	Mobilien	Anlagen in Bau	Übrige Sachanlagen	Total
Buchwert per 1.1.2015	15'960'249.00	1'441'000.00	0.00	0.00	0.00	17'401'249.00
+ Zugänge						
+ Übertragungen vom VV						
- Abgänge						
- Übertragungen ins VV						
+/- Verkehrswertanpassungen Umgliederungen						
Buchwert per 31.12.2015	15'960'249.00	1'441'000.00	0.00	0.00	0.00	17'401'249.00
- davon Baurechte	7'117'350.00	0.00				
- davon verpfändete Anlagen	0.00	0.00				

Anhang

Anlagenspiegel - Verwaltungsvermögen Gemeindehaushalt

	Anschaffungskosten				Kumulierte Abschreibungen						Buchwert per 31.12.15
	Stand per 1.1.15	Zugänge (+) Abgänge (-)	Umgliederungen	Stand per 31.12.15	Stand per 1.1.15	Planmässige Abschreibungen	Ausserplanm. Abschreib./WB	Abgänge (-)	Umgliederungen	Stand per 31.12.15	
Sachanlagen											
Grundstücke	168'012.65	0.00	0.00	168'012.65	0.00	0.00	0.00	0.00	0.00	0.00	168'012.65
Strassen	19'847'400.90	785'266.15	0.00	20'632'667.05	5'850'122.84	516'509.72	0.00	0.00	0.00	6'366'632.56	14'266'034.49
Wasserbau	8'923'862.20	1'478'690.60	0.00	10'402'552.80	1'787'865.37	208'752.68	0.00	0.00	0.00	1'996'618.05	8'405'934.75
Übrige Tiefbauten	18'021'105.74	742'905.27	26'100.00	18'790'111.01	3'744'101.14	442'800.32	0.00	0.00	0.00	4'186'901.46	14'603'209.55
Hochbauten	19'490'595.15	0.00	0.00	19'490'595.15	8'195'947.10	713'632.80	0.00	0.00	0.00	8'909'579.90	10'581'015.25
Waldungen	98'168.00	0.00	0.00	98'168.00	68'844.43	2'443.63	0.00	0.00	0.00	71'288.06	26'879.94
Mobilien	2'201'753.05	203'948.85	0.00	2'405'701.90	1'049'311.41	228'066.06	0.00	0.00	0.00	1'277'377.47	1'128'324.43
Anlagen in Bau	137'676.61	121'816.02	-26'100.00	233'392.63	0.00	0.00	0.00	0.00	0.00	0.00	233'392.63
Übrige Sachanlagen	1'007'473.64	0.00	0.00	1'007'473.64	689'056.45	42'302.13	0.00	0.00	0.00	731'358.58	276'115.06
Total Sachanlagen	69'896'047.94	3'332'626.89	0.00	73'228'674.83	21'385'248.74	2'154'507.34	0.00	0.00	0.00	23'539'756.08	49'688'918.75
Immaterielle Anlagen											
Software	0.00	0.00	0.00	0.00	0.00	0.00	0.00	0.00	0.00	0.00	0.00
Lizenzen, Rechte	0.00	0.00	0.00	0.00	0.00	0.00	0.00	0.00	0.00	0.00	0.00
Anlagen in Realisierung	0.00	0.00	0.00	0.00	0.00	0.00	0.00	0.00	0.00	0.00	0.00
Übrige immaterielle Anlagen	1'446'008.36	0.00	0.00	1'446'008.36	1'325'128.05	44'463.44	0.00	0.00	0.00	1'369'591.49	76'416.87
Total Immaterielle Anlagen	1'446'008.36	0.00	0.00	1'446'008.36	1'325'128.05	44'463.44	0.00	0.00	0.00	1'369'591.49	76'416.87
Darlehen / Beteiligungen											
Darlehen	0.00	0.00	0.00	0.00	0.00	0.00	0.00	0.00	0.00	0.00	0.00
Beteiligungen	3'962'480.00	15'200.00	0.00	3'977'680.00	0.00	0.00	0.00	0.00	0.00	0.00	3'977'680.00
Total Darlehen / Beteiligungen	3'962'480.00	15'200.00	0.00	3'977'680.00	0.00	0.00	0.00	0.00	0.00	0.00	3'977'680.00

Anhang

Anlagenspiegel - Verwaltungsvermögen Gemeindehaushalt

	Anschaffungskosten				Kumulierte Abschreibungen						Buchwert per 31.12.15
	Stand per 1.1.15	Zugänge (+) Abgänge (-)	Umgliederungen	Stand per 31.12.15	Stand per 1.1.15	Planmässige Abschreibungen	Ausserplanm. Abschreib. /WB	Abgänge (-)	Umgliederungen	Stand per 31.12.15	
Investitionsbeiträge an Dritte											
Bund	50'000.00	0.00	0.00	50'000.00	38'888.88	694.45	0.00	0.00	0.00	39'583.33	10'416.67
Kanton	29'630.40	0.00	0.00	29'630.40	28'148.88	1'481.52	0.00	0.00	0.00	29'630.40	0.00
Gemeinden, Zweckverbände	15'032'536.97	1'790'902.07	0.00	16'823'439.04	6'889'697.89	671'558.19	0.00	0.00	0.00	7'561'256.08	9'262'182.96
Gemeinden, Zweckverbände in Bau	0.00	0.00	0.00	0.00	0.00	0.00	0.00	0.00	0.00	0.00	0.00
Öffentliche Unternehmungen	0.00	0.00	0.00	0.00	0.00	0.00	0.00	0.00	0.00	0.00	0.00
Private Unternehmungen	1'100'000.00	173'600.00	0.00	1'273'600.00	693'352.29	70'279.54	0.00	0.00	0.00	763'631.83	509'968.17
Private Haushalte	567'230.45	0.00	0.00	567'230.45	254'893.21	14'181.33	0.00	0.00	0.00	269'074.54	298'155.91
Total Investitionsbeiträge	16'779'397.82	1'964'502.07	0.00	18'743'899.89	7'904'981.15	758'195.03	0.00	0.00	0.00	8'663'176.18	10'080'723.71

Passivierte Investitionsbeiträge von Dritten - Gemeindehaushalt

Erhaltene Investitionsbeiträge von Dritten (Bundes- und Staatsbeiträge) werden als langfristige Finanzverbindlichkeit passiviert und über die Nutzungsdauer des mitfinanzierten Anlagegutes aufgelöst. Erhaltene Anschlussgebühren und Mehrwertbeiträge, welche keinem Anlagegut zugeordnet werden können, werden über eine Nutzungsdauer von 20 Jahren aufgelöst.

	Erhaltene Investitionsbeiträge				Aufgelöste Investitionsbeiträge						Buchwert per 31.12.15
	Stand per 1.1.15	Zugänge (+) Abgänge (-)	Umgliederungen	Stand per 31.12.15	Stand per 1.1.15	Planmässige Auflösung	Ausserplanmässige Auflösung	Abgänge (-)	Umgliederungen	Stand per 31.12.15	
Bund	1'191'943.00	0.00	0.00	1'191'943.00	731'962.40	33'243.17	0.00	0.00	0.00	765'205.57	426'737.43
Kanton	8'625'985.18	375'540.40	0.00	9'001'525.58	4'154'156.96	254'646.06	0.00	0.00	0.00	4'408'803.02	4'592'722.56
Gemeinden, Zweckverbände	24'138.00	0.00	0.00	24'138.00	20'480.73	731.45	0.00	0.00	0.00	21'212.18	2'925.82
Öffentliche Unternehmungen	0.00	0.00	0.00	0.00	0.00	0.00	0.00	0.00	0.00	0.00	0.00
Private Unternehmungen	858'939.80	0.00	0.00	858'939.80	584'483.73	34'624.54	0.00	0.00	0.00	619'108.27	239'831.53
Private Haushalte	8'151'989.94	284'897.20	0.00	8'436'887.14	5'003'434.50	320'909.55	0.00	0.00	0.00	5'324'344.05	3'112'543.09
Total Investitionsbeiträge	18'852'995.92	660'437.60	0.00	19'513'433.52	10'494'518.32	644'154.77	0.00	0.00	0.00	11'138'673.09	8'374'760.43

Anhang

Anlagenspiegel - Verwaltungsvermögen allgemeiner Haushalt (steuerfinanziert)

	Anschaffungskosten				Kumulierte Abschreibungen						Buchwert per 31.12.15
	Stand per 1.1.15	Zugänge (+) Abgänge (-)	Umglie-d-erungen	Stand per 31.12.15	Stand per 1.1.15	Planmässige Abschreibungen	Ausserpl. Abschreib. / WB	Abgänge (-)	Umglie-d-erungen	Stand per 31.12.15	
Sachanlagen											
Grundstücke	168'012.65	0.00	0.00	168'012.65	0.00	0.00	0.00	0.00	0.00	0.00	168'012.65
Strassen	19'847'400.90	785'266.15	0.00	20'632'667.05	5'850'122.84	516'509.72	0.00	0.00	0.00	6'366'632.56	14'266'034.49
Wasserbau	8'923'862.20	1'478'690.60	0.00	10'402'552.80	1'787'865.37	208'752.68	0.00	0.00	0.00	1'996'618.05	8'405'934.75
Übrige Tiefbauten	1'692'252.17	156'417.00	26'100.00	1'874'769.17	603'856.73	85'288.93	0.00	0.00	0.00	689'145.66	1'185'623.51
Hochbauten	18'763'746.90	0.00	0.00	18'763'746.90	7'667'592.18	691'558.41	0.00	0.00	0.00	8'359'150.59	10'404'596.31
Waldungen	98'168.00	0.00	0.00	98'168.00	68'844.43	2'443.63	0.00	0.00	0.00	71'288.06	26'879.94
Mobilien	2'201'753.05	203'948.85	0.00	2'405'701.90	1'049'311.41	228'066.06	0.00	0.00	0.00	1'277'377.47	1'128'324.43
Anlagen im Bau	137'676.61	121'816.02	-26'100.00	233'392.63	0.00	0.00	0.00	0.00	0.00	0.00	233'392.63
Übrige Sachanlagen	1'007'473.64	0.00	0.00	1'007'473.64	689'056.45	42'302.13	0.00	0.00	0.00	731'358.58	276'115.06
Total Sachanlagen	52'840'346.12	2'746'138.62	0.00	55'586'484.74	17'716'649.41	1'774'921.56	0.00	0.00	0.00	19'491'570.97	36'094'913.77
Immaterielle Anlagen											
Software	0.00	0.00	0.00	0.00	0.00	0.00	0.00	0.00	0.00	0.00	0.00
Lizenzen, Rechte	0.00	0.00	0.00	0.00	0.00	0.00	0.00	0.00	0.00	0.00	0.00
Anlagen in Realisierung	0.00	0.00	0.00	0.00	0.00	0.00	0.00	0.00	0.00	0.00	0.00
Übrige immaterielle Anlagen	1'085'027.75	0.00	0.00	1'085'027.75	964'147.44	44'463.44	0.00	0.00	0.00	1'008'610.88	76'416.87
Total Immaterielle Anlagen	1'085'027.75	0.00	0.00	1'085'027.75	964'147.44	44'463.44	0.00	0.00	0.00	1'008'610.88	76'416.87
Darlehen / Beteiligungen											
Darlehen	0.00	0.00	0.00	0.00	0.00	0.00	0.00	0.00	0.00	0.00	0.00
Beteiligungen	3'962'480.00	15'200.00	0.00	3'977'680.00	0.00	0.00	0.00	0.00	0.00	0.00	3'977'680.00
Total Darlehen / Beteiligungen	3'962'480.00	15'200.00	0.00	3'977'680.00	0.00	0.00	0.00	0.00	0.00	0.00	3'977'680.00

Anhang

Anlagenpiegel - Verwaltungsvermögen allgemeiner Haushalt (steuerfinanziert)

	Anschaffungskosten				Kumulierte Abschreibungen						Buchwert per 31.12.15
	Stand per 1.1.15	Zugänge (+) Abgänge (-)	Umglied- erungen	Stand per 31.12.15	Stand per 1.1.15	Planmässige Abschreibungen	Ausserpl. Abschreib. / WB	Abgänge (-)	Umglied- erungen	Stand per 31.12.15	
Investitionsbeiträge an Dritte											
Bund	50'000.00	0.00	0.00	50'000.00	38'888.88	694.45	0.00	0.00	0.00	39'583.33	10'416.67
Kanton	29'630.40	0.00	0.00	29'630.40	28'148.88	1'481.52	0.00	0.00	0.00	29'630.40	0.00
Gemeinden, Zweckverbände	1'309'047.10	0.00	0.00	1'309'047.10	740'291.33	66'814.57	0.00	0.00	0.00	807'105.90	501'941.20
Gemeinden, Zweckverbände in Bau	0.00	0.00	0.00	0.00	0.00	0.00	0.00	0.00	0.00	0.00	0.00
Öffentliche Unternehmungen	0.00	0.00	0.00	0.00	0.00	0.00	0.00	0.00	0.00	0.00	0.00
Private Unternehmungen	1'100'000.00	173'600.00	0.00	1'273'600.00	693'352.29	70'279.54	0.00	0.00	0.00	763'631.83	509'968.17
Private Haushalte	567'230.45	0.00	0.00	567'230.45	254'893.21	14'181.33	0.00	0.00	0.00	269'074.54	298'155.91
Total Investitionsbeiträge	3'055'907.95	173'600.00	0.00	3'229'507.95	1'755'574.59	153'451.41	0.00	0.00	0.00	1'909'026.00	1'320'481.95

Passivierte Investitionsbeiträge von Dritten - allgemeiner Haushalt (steuerfinanziert)

Erhaltene Investitionsbeiträge von Dritten (Bundes- und Staatsbeiträge) werden als langfristige Finanzverbindlichkeit passiviert und über die Nutzungsdauer des mitfinanzierten Anlagegutes aufgelöst. Erhaltene Anschlussgebühren und Mehrwertbeiträge, welche keinem Anlagegut zugeordnet werden können, werden über eine Nutzungsdauer von 20 Jahren aufgelöst.

	Erhaltene Investitionsbeiträge				Aufgelöste Investitionsbeiträge						Buchwert per 31.12.15
	Stand per 1.1.15	Zugänge (+) Abgänge (-)	Umglied- erungen	Stand per 31.12.15	Stand per 1.1.15	Planmässige Auflösung	Ausserplanm ässige Auflösung	Abgänge (-)	Umglied- erungen	Stand per 31.12.15	
Bund (2068)	731'309.00	0.00	0.00	731'309.00	536'983.89	21'498.82	0.00	0.00	0.00	558'482.71	172'826.29
Kanton (2068)	5'029'014.48	375'540.40	0.00	5'404'554.88	2'372'869.38	165'470.61	0.00	0.00	0.00	2'538'339.99	2'866'214.89
Gemeinden, Zweckverbände (2068)	24'138.00	0.00	0.00	24'138.00	20'480.73	731.45	0.00	0.00	0.00	21'212.18	2'925.82
Öffentliche Unternehmungen (2068)	0.00	0.00	0.00	0.00	0.00	0.00	0.00	0.00	0.00	0.00	0.00
Private Unternehmungen (2068)	858'939.80	0.00	0.00	858'939.80	584'483.73	34'624.54	0.00	0.00	0.00	619'108.27	239'831.53
Private Haushalte (2068)	550'840.55	107'300.00	0.00	658'140.55	192'019.55	13'089.38	0.00	0.00	0.00	205'108.93	453'031.62
Total Investitionsbeiträge	7'194'241.83	482'840.40	0.00	7'677'082.23	3'706'837.28	235'414.80	0.00	0.00	0.00	3'942'252.08	3'734'830.15

Anhang

Anlagenspiegel - Verwaltungsvermögen Eigenwirtschaftsbetriebe

	Anschaffungskosten				Kumulierte Abschreibungen						Buchwert per 31.12.15
	Stand per 1.1.15	Zugänge (+) Abgänge (-)	Umgliederungen	Stand per 31.12.15	Stand per 1.1.15	Planmässige Abschreibungen	Ausserplanm. Abschreibungen / Wertberichtigungen	Abgänge (-)	Umgliederungen	Stand per 31.12.15	
Sachanlagen											
Grundstücke											
Strassen											
Wasserbau											
Übrige Tiefbauten Spf	16'328'853.57	586'488.27	0.00	16'915'341.84	3'140'244.41	357'511.39	0.00	0.00	0.00	3'497'755.80	13'417'586.04
Hochbauten Spf	726'848.25	0.00	0.00	726'848.25	528'354.92	22'074.39	0.00	0.00	0.00	550'429.31	176'418.94
Waldungen											
Mobilien											
Anlagen in Bau Spf											
Übrige Sachanlagen											
Immaterielle Anlagen											
Software											
Lizenzen, Rechte											
Anlagen in Realisierung											
Übrige immaterielle Anlagen Spf	360'980.61	0.00	0.00	360'980.61	360'980.61	0.00	0.00	0.00	0.00	360'980.61	0.00
Darlehen / Beteiligungen											
Darlehen											
Beteiligungen											
Investitionsbeiträge an Dritte											
Bund											
Kanton											
Gemeinden, Zweckverbände Spf	13'723'489.87	1'790'902.07	0.00	15'514'391.94	6'149'406.56	604'743.62	0.00	0.00	0.00	6'754'150.18	8'760'241.76
Gemeinden, Zweckverbände in Bau Spf											
Öffentliche Unternehmungen											
Private Unternehmungen											
Private Haushalte											
Total Verwaltungsvermögen	31'140'172.30	2'377'390.34	0.00	33'517'562.64	10'178'986.50	984'329.40	0.00	0.00	0.00	11'163'315.90	22'354'246.74

Anhang

Anlagenspiegel - Verwaltungsvermögen Eigenwirtschaftsbetriebe

	Erhaltene Investitionsbeiträge				Aufgelöste Investitionsbeiträge					Buchwert per 31.12.15	
	Stand per 1.1.15	Zugänge (+) Abgänge (-)	Umgliederungen	Stand per 31.12.15	Stand per 1.1.15	Planmässige Auflösung	Ausserplanmässige Auflösung	Abgänge (-)	Umgliederungen		Stand per 31.12.15
Investitionsbeiträge von Dritten											
Bund (2068.01)	460'634.00	0.00	0.00	460'634.00	194'978.51	11'744.35	0.00	0.00	0.00	206'722.86	253'911.14
Kanton (2068.11)	3'596'970.70	0.00	0.00	3'596'970.70	1'781'287.58	89'175.45	0.00	0.00	0.00	1'870'463.03	1'726'507.67
Gemeinden, Zweckverbände											
Öffentliche Unternehmungen											
Private Unternehmungen											
Private Haushalte (2068.71)	7'601'149.39	177'597.20	0.00	7'778'746.59	4'811'414.95	307'820.17	0.00	0.00	0.00	5'119'235.12	2'659'511.47
Total Investitionsbeiträge	11'658'754.09	177'597.20	0.00	11'836'351.29	6'787'681.04	408'739.97	0.00	0.00	0.00	7'196'421.01	4'639'930.28

Anhang

Beteiligungsspiegel

Name Sitz	Rechtsform	Rechnungs- legungsnorm	Tätigkeitsgebiet	Nominalka- pital (100%)	Eigentums- anteil	Stimmanteil Exekutive	Stimmanteil Legislative	Spezifische Risiken	Anschaff- ungswert	Buchwert per 31.12.
Privatrechtliche Unternehmen (nach OR/ZGB)										
Energie Gossau AG	AG	OR, Branche	Energieversorgung Strom	3'000'000	100%	40%	0%	Keine	2'795'000	2'795'000
Öffentlich-rechtliche Unternehmen (nach Gemeindegesetz)										
GZO	AG	SWISS GAAP FER	Gesundheitsversorgung Zürcher Oberland (Spital)	12'000'000	9.73%			Keine	1'167'480	1'167'480
Spitex Bachtel AG	AG	OR, Branche	Spitexdienste	15'000	15.20%			Keine	15'200	15'200
ARA Gossau / Grüningen KEZO	Zweckverband Zweckverband	HRM	Abwasserreinigung					Verteil- schlüssel gem. Einwohner		
KESB	Zweckverband	HRM	Vormundschaft					Verteil- schlüssel gem. Einwohner		
Öffentlich-rechtliche Verträge										
RZO (Zweckverband Region Zürcher Oberland)	Zweckverband	HRM	Förderung der räumlichen, regionalen Entwicklung							

Anhang

Einzelheiten zu den langfristigen Schulden (nur Darlehen)

Bezeichnung	Laufzeit, Zinssatz, Zinstermin	Buchwert per 31.12.2014	Veränderung im Rechnungsjahr	Buchwert per 31.12.2015
201 Kurzfristige Finanzverbindlichkeiten				
2010.20 Kurzkredite Banken		10'000'000.00	-1'000'000.00	9'000'000.00
Fr. 5'000'000.00	Privatplatzierung, 1.9.2008-31.8.2016, 3.735%, jährlich			
Fr. 4'000'000.00	Debiopharm SA, 18.12.2015-31.10.2016, 0.0% * Zinstermin jeweils am Ende der Laufzeit			
206 Langfristige Finanzverbindlichkeiten (ohne 2068)				
2062.00 Kassaschein-Anleihen		5'000'000.00	-5'000'000.00	0.00
2064.00 Langfristige Darlehen		12'000'000.00	9'000'000.00	21'000'000.00
Fr. 4'000'000.00	VZ Depotbank AG, 29.12.2015-29.12.2017, 0.08%, jährlich			
Fr. 6'000'000.00	SUVA, 25.08.2014-26.08.2019, 0.46%, jährlich			
Fr. 5'000'000.00	ZKB, 19.01.2015-19.01.2021, 0.28%, quartalsweise			
Fr. 6'000'000.00	ZKB, 5.4.2012-4.4.2022, 1.45%, quartalsweise			

Anhang

Gewährleistungsspiegel / Eventualverpflichtungen

Name Sitz	Eigentümer, wesentliche Miteigentümer	Angaben zu den gesicherten Leistungen (Art, Betrag, Verfall, Zinsangaben etc.)	Spezifische zusätzliche Angaben	Zahlungsströme im Berichtsjahr
Privatrechtliche Unternehmen (nach OR/ZGB)				
Fussballclub Gossau	Verein gem. Art 60ff ZGB		Beitrag für Unterhalt Fussballplatz	55'000.00
Verein Chinderhus Flügelpilz	Verein gem. Art 60ff ZGB	Defizitgarantie bis max. Fr. 95'000.00 durch Beschluss der GV vom 21.9.09.		35'000.00
Spitex Gossau	Verein gem. Art 60ff ZGB			160'000.00
Taglohn-Arbeits-Vermittlung (TAV)			Betriebsbeitrag GR 24.6.2009	19'500.00
Beratungsstelle für Alkoholprobleme			Betriebsbeitrag GR 24.6.2009	48'780.00
Tagesfamilienverein Bezirk Hinwil	Verein gem. Art 60ff ZGB	Fr. 75'000 durch GR-Beschluss 24.6.09		9'469.05
Öffentlich-rechtliche Unternehmen (nach Gemeindegesetz)				
KEZO	Zweckverband	Übernahmepflicht nicht amortisierter Inv.	Fr. 998'367.00 per 31.12.09	409'947.05
Öffentlich-rechtliche Verträge				
Zivilstandamt Wetzikon			Anschlussvertrag	65'500.00
Kantonspolizei Zürich			Vertrag, Entschädigung nach Aufwand	
Polizei Wetzikon			Vertrag, Nettoaufwand wird nach Einw. verteilt	542'603.30
Zivilschutz Organisation Gossau / Grünigen			Aufwand wird im Verhältnis der Einw. verteilt	74'800.57
Flurgenossenschaft Gossau			Urnenabstimmung, Kostenanteil 50%	52'346.75
Zürcher Verkehrsverbund (ZVV)			Defizitbeitrag max. 6 Steuerprozent gem. VO 740.6, Art. 2	444'873.00
Buslinie Wetzikon- Herschmettlen-Bubikon			Urnenabstimmung	137'850.00
Amtsvormundschaft Wetzikon			Anschlussvertrag	40'000.00
Asylorganisation Zürich			Auftragsverhältnis	57'780.35

Name Sitz	Eigentümer, wesentliche Miteigentümer	Angaben zu den gesicherten Leistungen (Art, Betrag, Verfall, Zinsangaben etc.)	Spezifische zusätzliche Angaben	Zahlungsströme im Berichtsjahr
Weitere Verpflichtungen (Altlasten, Public Private Partnership usw.)				
Kugelfänge Schiessanlage Altrüti Standort-Nrn. 0115/I.0001, 0115/I.0001-2, 0115/I.0001-3	Kat.-Nr. 1261, 1265, 1266, 1267	Staatsbeitrag durch Bund 40% Staatsbeitrag da Gemeindedeponie	Bei Stilllegung des Schiess- platzes, Altlastensanierung (Boden); Kosten Total Fr. 500'000.- bis 1 Mio. Fr.	
Deponie "Sandgrueb" Standort Nr. 0115/D.0001 Ablagerungsstandort Hanfgarten - Gossau ZH 0115/D.0009	Besitzer: Erben A. Furrer Kat.- Nr. 6712, 6710, 6711 Kat.-Nr. 5662, 7917	40%; Kostenteiler mit Grundstückbesitzer offen. Staatsbeitrag da Gemeindedeponie 40%	Untersuchung abgeschlossen am 4.4.2013. AWEL hat Detailuntersuchungen verfügt. Evtl. überwachungsbedürftig, voraussichtlich keine Sanierungspflicht	32'363.37

Anhang

Leasingverträge

Firma Sitz	Leasinggut	Anschaffungskosten	Vertragsdauer (Fälligkeiten)	Gesamtbetrag zukünftige Leasingraten
Finanzierungsleasing				
Keine Verträge				
Operatives Leasing (sofern der Vertrag nicht innerhalb eines Jahre kündbar ist)				
Keine Verträge				

Anhang

Rückstellungsspiegel

Kurzfristige Rückstellungen	Stand per 1.1.2015	Bildung inkl. Erhöhung (+)	Verwendung (-)	Auflösung (-)	Umbuchung (+/-)	Stand per 31.12.15	Begründung
Mehrleistungen des Personals						0.00	
Andere Ansprüche des Personals							
Prozesse							
Nicht versicherte Schäden							
Bürgschaften und Garantieleistungen							
Übrige betriebliche Tätigkeit							
Vorsorgeverpflichtungen							
Finanzaufwand							
Investitionsrechnung	600'000.00		600'000.00			0.00	
Übrige Rückstellungen							
Total	600'000.00	0.00	600'000.00	0.00	0.00	0.00	

Begründungen der kurzfristigen Rückstellungen

Beschreibung	Konto ER / IR	Buchwert per 31.12.15
		0.00
Total		0.00

Anhang

Rückstellungsspiegel ==> im Rechnungsjahr keine langfristigen Rückstellungen gebildet

Langfristige Rückstellungen	Stand per 1.1.2015	Bildung inkl. Erhöhung (+)	Verwendung (-)	Auflösung (-)	Umbuchung (+/-)	Stand per 31.12.15	Begründung
Ansprüche des Personals	0.00	0.00	0.00	0.00	0.00	0.00	A
Prozesse							
Nicht versicherte Schäden							
Bürgschaften und Garantieleistungen							
Übrige betriebliche Tätigkeit							
Vorsorgeverpflichtungen							
Finanzaufwand							
Investitionsrechnung							
Übrige Rückstellungen							
Total	0.00	0.00	0.00	0.00	0.00	0.00	

Begründungen der langfristigen Rückstellungen

Beschreibung	Konto ER / IR	Buchwert per 31.12.15
A ...		0.00
Total		0.00

Anhang

Eigenkapitalnachweis

Veränderungen	Stand per 1.1.2015	Umbuchung Bereinigung (*)	Spezialfinanzierungen		Fonds / Legate		Rücklagen		Vorfinanzierungen		Reserven		Jahresergebnis		Stand per 31.12.2015
			Einlage	Entnahme	Einlage	Entnahme	Einlage	Entnahme	Einlage	Entnahme	Einlage	Entnahme	Einlage	Entnahme	
290 Eigenwirtschaftsbetriebe	7'667'071.47	0.00	491'603.92	0.00	0.00	0.00	0.00	0.00	0.00	0.00	0.00	0.00	0.00	0.00	8'158'675.39
Abwasserentsorgung	6'902'838.63	0.00	451'277.59												7'354'116.22
Abfallentsorgung	764'232.84	0.00	40'326.33												804'559.17
291 Fonds im Eigenkapital	114'407.30	0.00	0.00	0.00	1'144.05	0.00	0.00	0.00	0.00	0.00	0.00	0.00	0.00	0.00	115'551.35
Legate im Eigenkapital															
Zweckgebundene Zuwendungen	114'407.30				1'144.05	0.00									115'551.35
292 Rücklagen der Globalbudgetbereiche	0.00	0.00	0.00	0.00	0.00	0.00	0.00	0.00	0.00	0.00	0.00	0.00	0.00	0.00	0.00
	0.00						0.00	0.00							0.00
293 Vorfinanzierungen	0.00	0.00	0.00	0.00	0.00	0.00	0.00	0.00	0.00	0.00	0.00	0.00	0.00	0.00	0.00
	0.00								0.00	0.00					0.00
295 Aufwertungsreserve	0.00	0.00	0.00	0.00	0.00	0.00	0.00	0.00	0.00	0.00	0.00	0.00	0.00	0.00	0.00
Aufwertungsreserve allgemeiner Haushalt	0.00	0.00													0.00
Aufwertungsreserve Abwasserentsorgung	0.00	0.00													0.00
Aufwertungsreserve Abfallentsorgung	0.00	0.00													0.00
...	0.00														0.00
296 Neubewertungsreserve FV	0.00	0.00	0.00	0.00	0.00	0.00	0.00	0.00	0.00	0.00	0.00	0.00	0.00	0.00	0.00
Neubewertungsreserve Finanzvermögen	0.00	0.00													0.00
298 Reserve	0.00	0.00	0.00	0.00	0.00	0.00	0.00	0.00	0.00	0.00	0.00	0.00	0.00	0.00	0.00
Reserve	0.00										0.00	0.00			0.00
299 Bilanzüberschuss/-fehlbetrag	33'251'724.92	0.00	0.00	0.00	0.00	0.00	0.00	0.00	0.00	0.00	0.00	0.00	0.00	-347'728.57	32'903'996.35
Kumulierte Ergebnisse der Vorjahre	33'251'724.92												0.00	-347'728.57	32'903'996.35
Total	41'033'203.69	0.00	491'603.92	0.00	1'144.05	0.00	0.00	0.00	0.00	0.00	0.00	0.00	0.00	-347'728.57	41'178'223.09

Anhang

Sonderrechnungen

Jahresrechnung 2015

Art Zweckgebundene Zuwendung
 Bezeichnung, Konto **Heimatmuseumfonds, Kst. 96010**
 Zweck Anschaffung von Ausstellungsgut für das Dürstelerhaus

Erfolgsrechnung				Aufwand	Ertrag
Ertrag	Kapitalzinsen	Kapital	Zinsfuss % (Verzinsung gemäss Beschluss)		
		27'296.60	1.000%		272.95
	Übrige Erträge				
Aufwand					
Total Aufwand / Ertrag				0.00	272.95
Ertragsüberschuss (+) / Aufwandüberschuss (-)					272.95

Abschluss		Vermögensveränderung
Reinvermögen Anfang Rechnungsjahr		27'296.60
Ertragsüberschuss (+) / Aufwandüberschuss (-)		272.95
Reinvermögen Ende Rechnungsjahr		27'569.55

Bilanz per 31.12.2015		Aktiven	Passiven
Zinstragend angelegte Kapitalien		27'569.55	
Verrechnungssteuer			
Aktivenüberschuss = Reinvermögen			27'569.55
Total		27'569.55	27'569.55

Sonderrechnungen

Jahresrechnung 2015

Art Zweckgebundene Zuwendung
 Bezeichnung, Konto **Fonds Altersheim Gossau ZH, Kst. 96020**
 Zweck Verwendung Kapital und Zins für den Bau eines Altersheimes

Erfolgsrechnung				Aufwand	Ertrag
Ertrag	Kapitalzinsen	Kapital 54'119.45	Zinsfuss % (Verzinsung gemäss Beschluss) 1.000%		541.20
	Übrige Erträge				
Aufwand					
Total Aufwand / Ertrag				0.00	541.20
Ertragsüberschuss (+) / Aufwandüberschuss (-)					541.20
Abschluss				Vermögensveränderung	
Reinvermögen Anfang Rechnungsjahr					54'119.45
Ertragsüberschuss (+) / Aufwandüberschuss (-)					541.20
Reinvermögen Ende Rechnungsjahr					54'660.65
Bilanz per 31.12.2015				Aktiven	Passiven
Zinstragend angelegte Kapitalien				54'660.65	
Verrechnungssteuer					
Aktivenüberschuss = Reinvermögen					54'660.65
Total				54'660.65	54'660.65

Sonderrechnungen

Jahresrechnung 2015

Art Zweckgebundene Zuwendung
 Bezeichnung, Konto **Legat A.M. Güttinger, Kst. 96021**
 Zweck Verwendung Kapital und Zins für ausserordentliche Anschaffungen oder künstlerischen Schmuck im Altersheim oder in der Alterssiedlung.

Erfolgsrechnung				Aufwand	Ertrag
Ertrag	Kapitalzinsen	Kapital 13'726.40	Zinsfuss % (Verzinsung gemäss Beschluss) 1.000%		137.25
	Übrige Erträge				
Aufwand					
Total Aufwand / Ertrag				0.00	137.25
Ertragsüberschuss (+) / Aufwandüberschuss (-)					137.25
Abschluss				Vermögensveränderung	
Reinvermögen Anfang Rechnungsjahr					13'726.40
Ertragsüberschuss (+) / Aufwandüberschuss (-)					137.25
Reinvermögen Ende Rechnungsjahr					13'863.65
Bilanz per 31.12.2015				Aktiven	Passiven
Zinstragend angelegte Kapitalien Verrechnungssteuer				13'863.65	
Aktivenüberschuss = Reinvermögen					13'863.65
Total				13'863.65	13'863.65

Sonderrechnungen

Jahresrechnung 2015

Art Zweckgebundene Zuwendung
 Bezeichnung, Konto **Legat Familie Muggli, Kst. 96022**
 Zweck Verwendung Kapital und Zins für Ausbildung bedürftiger Jugendlicher

Erfolgsrechnung				Aufwand	Ertrag
Ertrag	Kapitalzinsen	Kapital 5'869.25	Zinsfuss % (Verzinsung gemäss Beschluss) 1.000%		58.70
	Übrige Erträge				
Aufwand					
Total Aufwand / Ertrag				0.00	58.70
Ertragsüberschuss (+) / Aufwandüberschuss (-)					58.70
Abschluss				Vermögensveränderung	
Reinvermögen Anfang Rechnungsjahr					5'869.25
Ertragsüberschuss (+) / Aufwandüberschuss (-)					58.70
Reinvermögen Ende Rechnungsjahr					5'927.95
Bilanz per 31.12.2015				Aktiven	Passiven
Zinstragend angelegte Kapitalien Verrechnungssteuer				5'927.95	
Aktivenüberschuss = Reinvermögen					5'927.95
Total				5'927.95	5'927.95

Sonderrechnungen

Jahresrechnung 2015

Art Zweckgebundene Zuwendung
 Bezeichnung, Konto **Legat Paul Walther-Widmer, Kst. 96023**
 Zweck Verwendung Kapital und Zins für Ferien für Mütter

Erfolgsrechnung				Aufwand	Ertrag
Ertrag	Kapitalzinsen	Kapital 6'976.15	Zinsfuss % (Verzinsung gemäss Beschluss) 1.000%		69.75
	Übrige Erträge				
Aufwand					
Total Aufwand / Ertrag				0.00	69.75
Ertragsüberschuss (+) / Aufwandüberschuss (-)					69.75
Abschluss				Vermögensveränderung	
Reinvermögen Anfang Rechnungsjahr					6'976.15
Ertragsüberschuss (+) / Aufwandüberschuss (-)					69.75
Reinvermögen Ende Rechnungsjahr					7'045.90
Bilanz per 31.12.2015				Aktiven	Passiven
Zinstragend angelegte Kapitalien				7'045.90	
Verrechnungssteuer					
Aktivenüberschuss = Reinvermögen					7'045.90
Total				7'045.90	7'045.90

Sonderrechnungen

Jahresrechnung 2015

Art Zweckgebundene Zuwendung
 Bezeichnung, Konto **Steiger-/Meier-Fonds, Kst. 96024**
 Zweck Verwendung Kapital und Zins für Ausflüge der Mieter Alterssiedlung 1

Erfolgsrechnung				Aufwand	Ertrag
Ertrag	Kapitalzinsen	Kapital 6'419.45	Zinsfuss % (Verzinsung gemäss Beschluss) 1.000%		64.20
Aufwand					
Total Aufwand / Ertrag				0.00	64.20
Ertragsüberschuss (+) / Aufwandüberschuss (-)					64.20
Abschluss				Vermögensveränderung	
					6'419.45
					64.20
					6'483.65
Bilanz per 31.12.2015				Aktiven	Passiven
				6'483.65	
					6'483.65
Total				6'483.65	6'483.65

Anhang

Kreditrechtliche Angaben

Verpflichtungskredite

Kreditbeschluss				Rechnung 2015										
Datum	Organ	Brutto Netto	Kredit Fr.	Konto-Nr. IR	Bezeichnung	Ausgaben kumuliert bis 2014	Einnahmen kumuliert bis 2014	Ausgaben	Einnahmen	Ausgaben kumuliert bis 2015	Einnahmen kumuliert bis 2015	Abweichung bewilligter Kredit	Abr.-datum	Organ
11.07.08	Tiefbaukommission	Brutto	30'000	32000.5020.12-307	Gossauerbach Km 0.79-1.031									
1.04.09	Gemeinderat	Brutto	100'000	32000.5020.12-307										
19.05.10	Gemeinderat	Brutto	30'000	32000.5020.12-307										
16.05.12	Gemeinderat	Brutto	4'815'000	32000.5020.12-307										
	Total Kredit		4'975'000			2'010'448.75		1'477'239.10		3'487'687.85	0.00	-1'487'312.15		
22.10.14	Gemeinderat	Netto	907'000	32000.5020.12-312	Gossauerbach Km 1.25 - 1.322 "Im Zentrum"	76'516.05		1'451.50		77'967.55	0.00	-829'032.45		
21.02.07	Tiefbaukommission	Brutto	15'000	700.5010.00-116	Rössliwiesen-/Hanfgartenstr.									
2.04.08	Gemeinderat	Brutto	78'000	700.5010.00-116										
	Total Kredit		93'000			49'607.50				49'607.50	0.00	-43'392.50		
24.08.11	Gemeinderat	Brutto	384'000	700.5010.00-128	Bönlerstr./Bubiker-Hasenacherstr.	263'476.05		31'000.00		294'476.05		-89'523.95	12.08.15	GR
24.08.11	Gemeinderat	Brutto	942'000	700.5010.00-129	Bönlerstr., Hasenacher bis Hinwilerstr.	605'949.15		-22'425.25		583'523.90	0.00	-358'476.10		
23.11.11	Tiefbaukommission	Brutto	26'000	70100.5010.00-131	Tannenbergstr., Rebhalden-bis Berghofstrasse									
23.11.11	Tiefbaukommission	Brutto	29'000	70100.5010.00-131										
27.06.12	Gemeinderat	Brutto	635'000	70100.5010.00-131										
	Total Kredit		690'000			28'424.15		366'744.10		395'168.25	0.00	-294'831.75		
23.11.11	Tiefbaukommission	Brutto	22'000	70100.5010.00-132	Unterer Böhnlerweg / Höchiweg									
23.11.11	Tiefbaukommission	Brutto	25'000	70100.5010.00-132										
19.09.12	Gemeinderat	Brutto	441'000	70100.5010.00-132										
	Total Kredit		488'000			385'386.48		16'092.10		401'478.58	0.00	-86'521.42	16.12.15	GR
2.10.13	Gemeinderat	Brutto	250'000	70100.5010.00-134	Sanierung Strasse Brunnegg	173'901.60		7'748.95		181'650.55	0.00	-68'349.45	12.08.15	GR
30.01.13	Tiefbaukommission	Brutto	25'000	70100.5010.00-135	Instandsetzung Guetshaldenweg									
10.07.13	Gemeinderat	Brutto	301'000	70100.5010.00-135										
	Total Kredit		326'000			180'428.50		11'727.15		192'155.65	0.00	-133'844.35		
30.01.13	Tiefbaukommission	Brutto	18'000	70100.5010.00-137	Erweiterung Tempo 30 Zone Bertschikon	20'648.45				20'648.45	0.00	2'648.45	12.08.15	GR
12.02.14	Gemeinderat	Brutto	170'000	70100.5010.00-141	Durchlass Stockenstrasse	66'189.30		103'370.70		169'560.00		-440.00		
18.06.14	Gemeinderat	Brutto	7'000	70100.5010.00-142	Trennsystem Rebrain-/Böschacherstr.					0.00		-7'000.00		

Kreditbeschluss				Rechnung 2015										
Datum	Organ	Brutto Netto	Kredit Fr.	Konto-Nr. IR	Bezeichnung	Ausgaben kumuliert bis 2014	Einnahmen kumuliert bis 2014	Ausgaben	Einnahmen	Ausgaben kumuliert bis 2015	Einnahmen kumuliert bis 2015	Abweichung bewilligter Kredit	Abr.-datum	Organ
3.11.14	Tiefbaukommission	Brutto	25'000	70100.5010.00-143	Stampfiweg, Belagsinstandsetzung	15'159.95		4'607.60		19'767.55		-5'232.45	12.08.15	GR
23.09.15	Gemeinderat	Brutto	501'000	70100.5010.00-144	Industrie-Mönchaltorferstr., Instandsetzung			22'463.70		22'463.70		-478'536.30		
4.02.15	Gemeinderat	Brutto	35'000	70100.5010.00-145	Wüeristrasse, Abschnitt Galtberg- bis Langfuhrstr.			27'944.30		27'944.30		-7'055.70		
14.10.15	Gemeinderat	Brutto	445'000	70100.5010.00-146	Wüeristrasse, Abschnitt Wüeristr. 65 bis Gde-grenze			20'736.00		20'736.00		-424'264.00		
4.02.15	Gemeinderat	Brutto	80'000	70100.5010.00-147	Kanzleiweg, Verbreiterung Rad- und Gehweg			42'088.90		42'088.90		-37'911.10		
18.03.15	Gemeinderat	Brutto	39'000	70100.5010.00-148	Erfassung Kunstbauten			33'956.10		33'956.10		-5'043.90		
3.06.15	Tiefbaukommission	Brutto	27'000	70100.5010.00-149	Brüschweid, Verbesserung Schulweg			20'143.95		20'143.95	0.00	-6'856.05	16.12.15	GR
9.07.15	Tiefbaukommission	Brutto	29'500	70100.5010.00-150	Fuchsrütistrasse, Strasseninstandsetzung			15'000.00		15'000.00	0.00	-14'500.00		
23.09.15	Tiefbaukommission	Brutto	44'000	70100.5010.00-151	Werterhaltungskonzept Gemeindestrassen									
14.10.15	Tiefbaukommission	Brutto	29'500	70100.5010.00-152	Bachtobelstrasse, Belagssanierung									
4.11.15	Gemeinderat	Brutto	38'000	70100.5010.00-153	Instandsetzung Langfuhrstrasse			28'054.55						
16.12.15	Gemeinderat	Brutto	30'000	70100.5010.00-154	Instandsetzung Hinwilerstrasse									
20.01.16	Gemeinderat	Brutto	22'000	70100.5010.00-155	Instandsetzung Hungerbühlstrasse									
27.03.13	Gemeinderat	Brutto	192'000	70100.5010.07	Parkplatz Badi	101'056.70		57'629.20		158'685.90	0.00	-33'314.10		
10.12.08	Gemeinderat	Netto	600'000	740.5010.39-621	Sanierungsleitungen Aussenwachten	727'979.79	162'733.07	28'603.20		756'582.99	162'733.07	-6'150.08		
18.06.14	Gemeinderat	Brutto	125'000	74000.5032.31-516	GEP Massnahmen 2003, Massnamepacket 2013					0.00	0.00	-125'000.00		
12.11.14	Gemeinderat	Brutto	28'000	74000.5032.31-516										
	Total Kredit		153'000	74000.5032.31-516		95'206.98		45'931.80		141'138.78	0.00	-11'861.22	12.08.15	GR
2.10.13	Gemeinderat	Brutto	67'000	74000.5032.31-517	Sanierung Kanalisation Brunngass	62'037.04				62'037.04	0.00	-4'962.96	12.08.15	GR
10.07.13	Gemeinderat	Brutto	34'000	74000.5032.31-520	Instandsetzung Guetshaldenweg	31'481.48		0.00		31'481.48	0.00	-2'518.52		
21.08.13	Tiefbaukommission	Netto	21'000	74000.5032.31-521	PW Leerüti, Bekämpfung Schmutzablagerung	27'133.93		0.00		27'133.93		6'133.93	12.08.15	GR
18.06.14	Gemeinderat	Brutto	93'000	74000.5030.31-522	Trennsystem Rebrain-/Böschacherstr.	17'994.95		62'157.35		80'152.30		-12'847.70		
18.06.14	Gemeinderat	Brutto	82'000	74000.5032.31-523	Kanalisationsumleitung Stockenstrasse	66'296.30		5'449.57		71'745.87	0.00	-10'254.13		
10.06.15	Gemeinderat	Brutto	260'000	74000.5032.31-524	GEP Massnahmen 2003, Massnamepacket 2015			73'878.19		73'878.19	0.00	-186'121.81		
21.02.15	Tiefbaukommission	Netto	15'000	74000.5032.31-525	Meteorwasserleitung Heusbergstrasse 25			9'620.70		9'620.70	0.00	-5'379.30	20.01.16	GR
18.03.15	Gemeinderat	Netto	34'000	74000.5032.31-526	Meteorwasserleitung Brunnenweg			27'610.28		27'610.28		-6'389.72		
23.09.15	Gemeinderat	Brutto	44'000	74000.5030.31-527	Sanierungsleitung Industriestrasse									
13.11.13	Gemeinderat	Netto	142'600	74000.5032.39-624	Sanierungsleitung Fuchsrüti	95'399.93		23'918.68		119'318.61	0.00	-23'281.39		
28.08.13	Tiefbaukommission	Netto	15'400	74000.5032.39-625	Sanierungsleitungen Leerüti	2'956.54				2'956.54		-12'443.46		
3.12.14	Gemeinderat	Netto	471'000	74000.5032.39-626	Sanierungsleitung Fuchsrüti 2. Teil	748.43		283'446.60		284'195.03		-186'804.97		
12.02.14	Gemeinderat	Brutto	107'500	78010.5030.00	Ersatz WL Ermisriet	26'100.00		7'468.15		33'568.15		-73'931.85		
3.12.14	Gemeinderat	Brutto	354'000	78010.5030.04	WL Fuchsrüti			148'948.85		148'948.85		-205'051.15		
16.12.15	Gemeinderat	Brutto	65'000	78010.5030.06	Ersatz Versorgungsleitung Gsteinstrasse									
11.05.11	Gemeinderat	Brutto	75'000	79010.5030.03	Sanierung Deponie Sandgrueb									
16.04.14	Gemeinderat	Brutto	83'000	79010.5030.03	Sanierung Deponie Sandgrueb									
	Total Kredit		158'000	79010.5030.03		111'576.61		32'363.37		143'939.98		-14'060.02		
4.12.13	Gemeinderat	Brutto	63'000	83110.5060.08	Ersatz Lifanlage Gemeindehaus	55'612.45				55'612.45		-7'387.55	16.12.15	GR
20.01.16	Gemeinderat	Brutto	95'000	83310.5060.18	Ersatz Lifanlage Alterssiedlung					0.00		-95'000.00		
28.08.13	Tiefbaukommission	Netto	15'400	74000.5032.39-625	Sanierungsleitungen Leerüti	2'956.54				2'956.54		-12'443.46		
3.12.14	Gemeinderat	Netto	471'000	74000.5032.39-626	Sanierungsleitung Fuchsrüti 2. Teil	748.43		283'446.60		284'195.03		-186'804.97		
12.02.14	Gemeinderat	Brutto	107'500	78010.5030.00	Ersatz WL Ermisriet	26'100.00		7'468.15		33'568.15		-73'931.85		

Kreditbeschluss				Rechnung 2015										
Datum	Organ	Brutto Netto	Kredit Fr.	Konto-Nr. IR	Bezeichnung	Ausgaben kumuliert bis 2014	Einnahmen kumuliert bis 2014	Ausgaben	Einnahmen	Ausgaben kumuliert bis 2015	Einnahmen kumuliert bis 2015	Abweichung bewilligter Kredit	Abr.-datum	Organ
16.04.14	Gemeinderat	Brutto	158'000	78010.5030.03	Sanierung Deponie Sandgrueb					0.00		-158'000.00		
3.12.14	Gemeinderat	Brutto	354'000	78010.5030.04	WL Fuchsrüti			148'948.85		148'948.85		-205'051.15		
12.11.01	Gemeinderat	Brutto	38'772	78010.5030.05	Wasserleitung Schönbuelstrasse			38'771.90		38'771.90	0.00	0.00	03.12.14	GR
16.04.14	Gemeinderat	Brutto	83'000	79010.5030.03	Deponie Sandgrueb			111'576.61		111'576.61		28'576.61		
7.07.10	Gemeinderat	Brutto	155'000	83110.5040.10	Photovoltaikanlage Gemeindehaus									
30.03.11	Gemeinderat	Brutto	20'000	83110.5040.10	(alt 844.5030.02)									
		<i>Total Kredit</i>	<i>175'000</i>			166'574.85		15'642.00		182'216.85	0.00	7'216.85	16.04.14	GR
4.12.13	Gemeinderat	Brutto	63'000	83110.5060.08	Ersatz Liftanlage Gemeindehaus			55'612.45		55'612.45		-7'387.55		
	Gemeinderat	Brutto	430'000	83120.5040.02	Mehrzweckgebäude (abgelehntes Projekt)	395'134.55		17'786.30		412'920.85	0.00	-17'079.15	20.08.14	GR
13.06.10	Urnenabstimmung	Brutto	4'600'000	83120.5040.03	Feuerwehr-/Werkgebäude Ottikon	4'877'199.72		-5'678.65		4'871'521.07	0.00	271'521.07	24.11.14	GV
11.07.07	Gemeinderat	Brutto	160'000	83920.5040.09	Sanierung Kadaversammelstelle	149'101.50				149'101.50	0.00	-10'898.50	20.08.14	GR
9.03.11	Gemeinderat	Brutto	740'000	83210.5040.04	Dürstelerhhaus, Gesamterneuerung	1'126'799.90								
30.03.11	Gemeinderat	Brutto	510'000	83210.5040.04	(alt 834.5030.00)	155'322.09								
		<i>Total Kredit</i>	<i>1'250'000</i>			1'282'121.99				1'282'121.99	0.00	32'121.99	20.08.14	GR
12.12.12	Gemeinderat	Brutto	164'000	83230.5090.00	Badi Tannenber, dringende Massnahmen	253'068.00		-7'826.45		245'241.55	0.00	81'241.55	26.03.14	GR
19.09.12	Gemeinderat	Brutto	150'000	83330.5040.12	Pöstli Innenausbau	146'087.15				146'087.15	0.00	-3'912.85	01.10.14	GR
13.01.10	Gemeinderat	Brutto	86'000	849.5030.00	Freibad Tannenber, Zustandsbeurteilung	65'097.60				65'097.60	0.00	-20'902.40	14.01.15	GR

Anhang

Kreditrechtliche Angaben

Wichtige gebundene Ausgabenbeschlüsse

Kreditbeschluss								Rechnung 2015						
Datum	Organ	Brutto Netto	Kredit Fr.	Konto-Nr. IR	Bezeichnung	Ausgaben kumuliert bis 2014	Einnahmen kumuliert bis 2014	Ausgaben	Einnahmen	Ausgaben kumuliert bis 2014	Einnahmen kumuliert bis 2014	Abweichungen bewilligter Kredit	Abrechnung Datum	Organ
31.10.2012	GR	B	390'000.00	70100 5010.00-115	Gemeindestrassen San. Kirchstrasse, Berg- bis Berghofstrasse	360'696.85	-			360'696.85	-	-29'303.15		
24.08.2011	GR	B	942'000.00	70100 5010.00-129	Gemeindestrassen Bönlerstrasse, Hasenacher bis Hinwilerstrasse	605'949.15	-	-22'425.25		583'523.90	-	-358'476.10		
19.09.2012	GR	B	488'000.00	70100 5010.00-132	Gemeindestrassen Bönlerstrasse, Unt. Bönlerweg	385'386.48	-	16'092.10		401'478.58	-	-86'521.42	16.12.2015	GR
27.06.2012	GR	B	690'000.00	70100 5010.00-131	Gemeindestrassen Tannenbergstr., Rebhalden- bis Berghofstr.	28'424.15	-	366'744.10		395'168.25	-	-294'831.75		
16.05.2012	GR	B	4'975'000.00	32000 5020.12-307	Gewässer Gossauerbach	2'010'448.75	-	1'477'239.10		3'487'687.85	-	-1'487'312.15		

Wichtige gebundene Ausgaben = Kredit übersteigt die Kompetenzlimite des Exekutivorgans

Anhang

Finanzkennzahlen

Kennzahl*	2014	2015	Richtwerte
Anzahl Einwohner	9'788	9'793	
Steuerfuss	45%	45%	
Steuerkraft pro Einwohner	1'257	1'337	
Selbstfinanzierungsgrad	106%	53%	über 100 % sehr gut 80 - 100 % gut 50 - 80 % genügend 0 - 50 % ungenügend < 0 % sehr schlecht
Anteil der Nettoinvestitionen, welche aus eigenen Mitteln finanziert werden können. Mittelfristig sollte der Selbstfinanzierungsgrad im Durchschnitt gegen 100 % sein.			
Nettoverschuldungsquotient	98%	109%	< 100 % gut 100 - 150 % genügend > 150 % schlecht
Anteile der direkten Steuern der natürlichen und juristischen Personen (Jahrestranchen), die erforderlich wären, um die Nettoschulden abzutragen.			
Zinsbelastungsanteil	1%	1%	0 - 4 % gut 4 - 9 % genügend > 9 % schlecht
Anteil des "verfügbaren Einkommens", welcher durch den Zinsaufwand gebunden ist. Je tiefer der Wert, desto grösser der Handlungsspielraum.			
Bruttoverschuldungsanteil	92%	112%	< 50 % sehr gut 50 - 100 % gut 100 - 150 % mittel 150 - 200 % schlecht > 200 % kritisch
Grösse zur Beurteilung der Verschuldungssituation bzw. der Frage, ob die Verschuldung in einem angemessenen Verhältnis zu den erwirtschafteten Erträgen steht.			
Investitionsanteil	12%	14%	Investitionstätigkeit: < 10 % schwache 10 - 20 % mittlere 20 - 30 % starke > 30 % sehr starke
Aktivität im Bereich der Investitionen			

Anhang

Finanzkennzahlen

Kennzahl*	2014	2015	Richtwerte
Kapitaldienstanteil Mass für die Belastung des Haushaltes durch Kapitalkosten, d.h. wie stark der Laufende Ertrag durch den Zinsendienst und die Abschreibungen (= Kapitaldienst) belastet ist.	5%	8%	< 5 % geringe Belastung 5 - 15 % tragbare Belastung > 15 % hohe Belastung
Nettoschuld pro Einwohner Beurteilungsgrösse für die kommunale Verschuldungssituation gemessen an der Grösse.	1'267.09	1'457.24	< 0 CHF Nettovermögen 1 - 1000 CHF geringe Verschuldung 1001 - 2500 CHF mittlere Verschuldung 2501 - 5000 CHF hohe Verschuldung > 5000 CHF sehr hohe Verschuldung
Selbstfinanzierungsanteil Anteil des Ertrags, welcher zur Finanzierung der Investitionen aufgewendet werden kann.	6%	7%	> 20 % gut 10 - 20 % mittel < 10 % schlecht

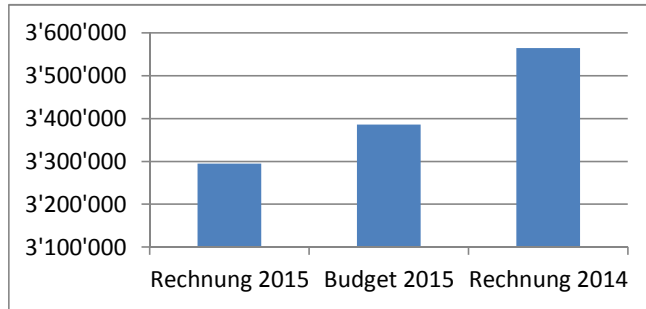
* Offizielle Finanzkennzahlen gemäss HRM2-Fachempfehlung Nr. 18

Jahresrechnung - Details zum Finanzbericht

Erläuterungen zur Erfolgsrechnung

Ressort

1

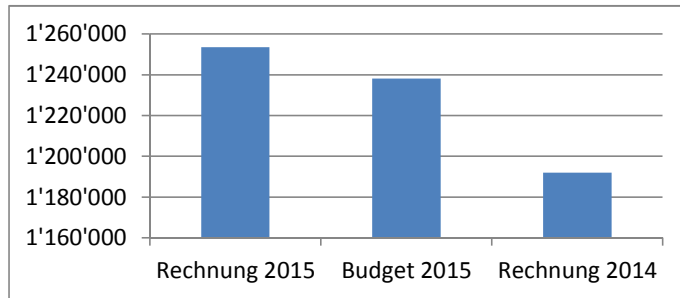


Präsidiales

Kurz und bündig

Dank intensiver Sparanstrengungen konnte das Budget gesamthaft unterschritten werden.

2

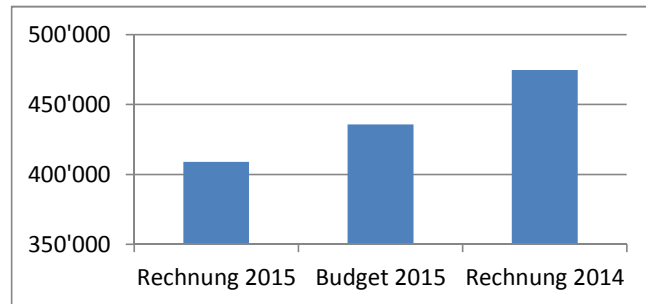


Sicherheit

Kurz und bündig

Die Busseneinnahmen aus den Geschwindigkeitskontrollen fielen tiefer aus. Die Mehrausgaben bei der Feuerwehr konnten durch den Verkauf eines Fahrzeuges etwas kompensiert werden. Beim Friedhof spürt man auf der Ertragsseite die vermehrten Privat- und Gemeinschaftsgrabbeisetzungen.

3

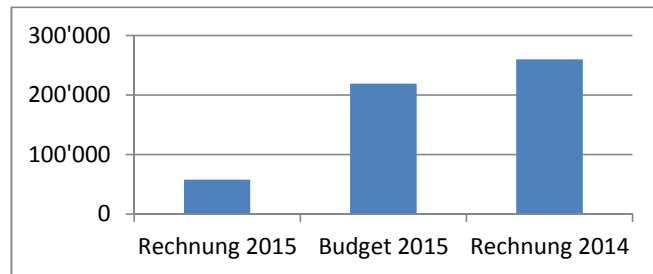


Landwirtschaft / Naturschutz / Unterhalt

Kurz und bündig

Für die Ackerbaustelle und den Unterhalt der Flurwege wurde ein Minimum aufgewendet. Bei der Forstwirtschaft erhöhten Sturm und Käferbefall den Aufwand. Durch wenige Projekte beim LEK, dafür höhere Kosten für Wiesenblumensaaten und die Erneuerung der Vernetzungsverträge konnte das LEK Budget eingehalten werden.

4

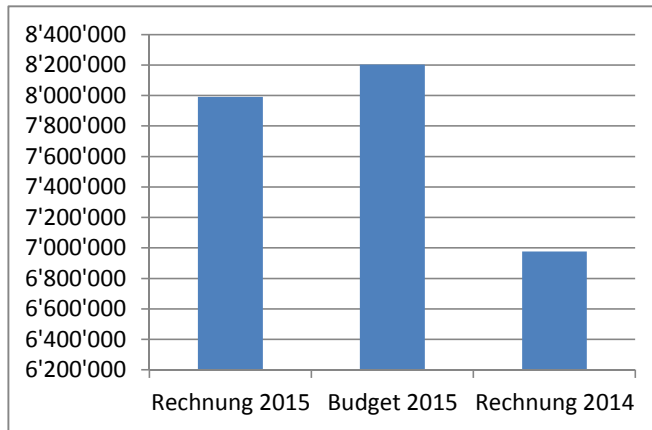


Hochbau

Kurz und bündig

Das Modell Kernzone wurde nicht bestellt und die Aufwendungen der BZO-Revision waren durch Verzögerungen geringer. Erhöhte Gebühreneinnahmen durch Bearbeitung von mehreren grossen Bauvorhaben und Abschluss diverser Geschäfte. Reduktion der Kosten für Gestaltungsfragen.

6

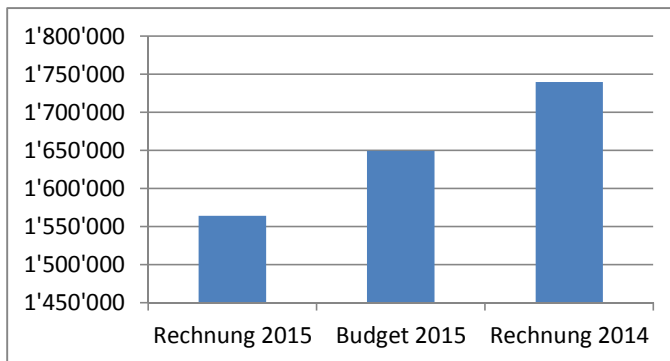


Gesellschaft

Kurz und bündig

Neue gesetzliche Berechnungsgrundlagen, welche im Zeitpunkt der Budgetierung noch nicht bekannt waren, führten bei der Alimentenbevorschussung, den Kleinkinderbetreuungsbeiträgen sowie den Heimplatzierungen von Kindern/Jugendlichen zu Minderausgaben. Minderausgaben bestehen ebenfalls bei den Zusatzleistungen aufgrund von mehreren Todesfällen. Demgegenüber bestehen Mehrausgaben durch gestiegene Fallzahlen in der öffentl. Sozialhilfe (Entwicklung hatte bereits 2014 eingesetzt, siehe dazu auch "kurz&bündig Rg. 2014) von ca. Fr. 500'000 sowie Mehrausgaben aufgrund übergeordneter gesetzl. Regelungen bei der ambulanten Pflege.

7

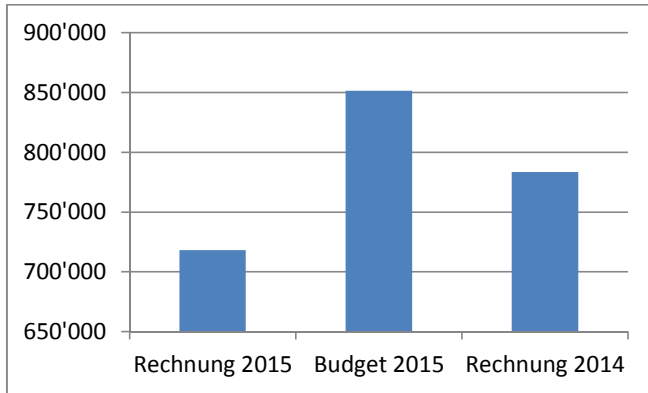


Tiefbau / ARA

Kurz und bündig

Tiefere externe Winterdienstleistungen, da zwischen Okt. und Dez. warme Temperaturen. Bei den Kanalisationen waren die Spülarbeiten aufgrund zusätzlicher Leitungsortung aufwändiger und die GIS Nachführung für die Grundlagen der GEP-Überarbeitung höher. Kosten Werkhof ohne grössere Abweichungen.

8

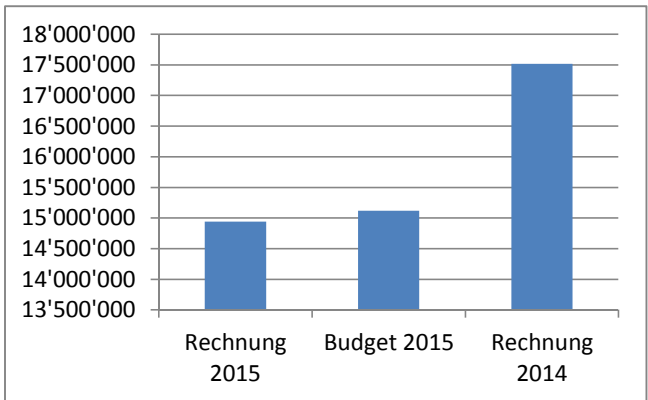


Liegenschaften/Betriebe/Kultur/Sport

Kurz und bündig

Generell wurden beim budgetieren die höheren Abwassergebühren (noch) nicht berücksichtigt. Positiv schlägt die verzögerte Rückerstattung des Gebäudeversicherungsbeitrags für den Neubau Feuerwehrgebäude zu Buche. Generell wurde der Gebäudeunterhalt zurückhaltend ausgeführt oder hinausgeschoben, ausser beim Werkhofnebengebäude mussten zur Betriebsaufrechterhaltung Tore ersetzt werden. Das Haus Grütstrasse 32 wurde nicht gekauft, somit wurden keine Mieteinnahmen aber auch keine Kosten generiert.

9



Finanzen

Kurz und bündig

Die Quellensteuern schlossen leicht unter den Budgetwerten ab. Dies bedingt durch technische Probleme beim Kant. Steueramt Zürich. Dies konnte mit den Mehreinnahmen der Nachsteuerverfahren kompensiert werden. Die ordentlichen Steuern sowie die Grundstückgewinnsteuern schlossen deutlich über den Budgetwerten ab. Dank den tiefen Kapitalzinsen, konnte der Zinsaufwand nochmals deutlich gesenkt werden. Dieses Tiefzinsumfeld macht jedoch der Bankenwelt Mühe und so ist der Gewinnanteil der Zürcher Kantonalbank tiefer ausgefallen als angenommen.

Erfolgsrechnung Aufgabenbereiche

Rechnung / 10.02.2016

Pol. Gemeinde 1.1.2015 - 31.12.2015

RE ER Inst ZZ 0,1,...

Nummer	Bezeichnung	Rechnung 2015		Aufwand	Budget 2015		Rechnung 2014	
		Aufwand	Ertrag		Aufwand	Ertrag	Aufwand	Ertrag
	ER nach Institutionen Total Aufwand / Ertrag Nettoergebnis	34'785'223.56	34'437'494.99	34'910'500.00	34'048'800.00	36'157'452.09	38'683'335.35	
			347'728.57		861'700.00	2'525'883.26		
1	Präsidiales Nettoergebnis	3'892'525.88	598'005.10	3'886'800.00	501'000.00	4'042'793.65	478'150.10	3'564'643.55
			3'294'520.78		3'385'800.00			
2	Sicherheit Nettoergebnis	1'908'235.40	654'768.15	1'954'800.00	716'700.00	1'817'407.05	625'421.63	1'191'985.42
			1'253'467.25		1'238'100.00			
3	Umwelt Nettoergebnis	424'457.53	15'619.70	442'700.00	7'000.00	491'128.39	16'443.00	474'685.39
			408'837.83		435'700.00			
4	Hochbau und Planung Nettoergebnis	553'503.10	495'726.85	469'000.00	250'000.00	635'527.20	375'877.55	259'649.65
			57'776.25		219'000.00			
6	Gesellschaft Nettoergebnis	11'671'841.39	3'681'444.35	11'779'400.00	3'576'900.00	11'366'294.14	4'390'074.51	6'976'219.63
			7'990'397.04		8'202'500.00			
7	Tiefbau Nettoergebnis	5'365'328.04	3'801'119.92	5'421'600.00	3'772'200.00	5'089'691.69	3'349'965.61	1'739'726.08
			1'564'208.12		1'649'400.00			
8	Liegenschaften/Betriebe/Kultur/Sport Nettoergebnis	1'426'749.61	708'503.82	1'577'700.00	726'200.00	1'442'235.88	658'750.56	783'485.32
			718'245.79		851'500.00			
9	Finanzen Nettoergebnis	9'542'582.61	24'482'307.10	9'378'500.00	24'498'800.00	11'272'374.09	28'788'652.39	
		14'939'724.49		15'120'300.00		17'516'278.30		

Erfolgsrechnung Einzelkonten nach Institutionen

Rechnung / 10.02.2016

Pol. Gemeinde 1.1.2015 - 31.12.2015

RE ER Inst 6stellig

Nummer	Bezeichnung	Rechnung 2015		Aufwand	Budget 2015		Rechnung 2014	
		Aufwand	Ertrag		Ertrag	Aufwand	Aufwand	Ertrag
	ER nach Institutionen Total Aufwand / Ertrag	34'785'223.56	34'437'494.99	34'910'500	34'048'800	36'157'452.09	38'683'335.35	
	Nettoergebnis		347'728.57		861'700	2'525'883.26		
1	Präsidiales	3'892'525.88	598'005.10	3'886'800	501'000	4'042'793.65	478'150.10	
	Nettoergebnis		3'294'520.78		3'385'800		3'564'643.55	
10	Legislative / Exekutive	669'461.90	16'023.90	705'600	11'000	828'122.35	32'791.85	
	Nettoergebnis		653'438.00		694'600		795'330.50	
100	Legislative	140'764.90	13'170.15	120'100	10'000	150'031.85	9'296.00	
	Nettoergebnis		127'594.75		110'100		140'735.85	
10050	Legislative	140'764.90	13'170.15	120'100	10'000	150'031.85	9'296.00	
3000.00	Entsch. Tag-/Sitzungsg. Behörden/Kommiss	62'400.00		46'000		48'006.60		
3050.00	AG-Beitr.AHV,IV,EO,ALV, Verw.Kosten	1'219.35		3'000		1'237.80		
3053.00	AG-Beiträge an Unfall-/Personal-Haftpfl.	27.20		100		41.40		
3054.00	AG-Beiträge an Familienausgleichskasse	214.60		500		237.60		
3090.00	Aus- und Weiterbildung des Personals	688.00		500				
3102.00	Drucksachen, Publikationen	41'868.80		35'000		46'976.80		
3130.00	Dienstleistungen Dritter	9'457.30		10'000		14'327.00		
3132.00	Honorare ext.Berater,Gutachter,Fachexp.	23'274.00		20'000		37'990.45		
3170.00	Reisekosten und Spesen	1'615.65		5'000		1'214.20		
4612.00	Entsch.von Gemeinden u. Zweckverbänden		13'170.15		10'000		9'296.00	
101	Exekutive	458'741.50		495'500		546'783.20	3'052.70	
	Nettoergebnis		458'741.50		495'500		543'730.50	
10100	Exekutive	458'741.50		495'500		546'783.20	3'052.70	
3000.00	Entsch. Tag-/Sitzungsg. Behörden/Kommiss	218'783.00		210'000		249'993.20		
3050.00	AG-Beitr.AHV,IV,EO,ALV, Verw.Kosten	13'612.80		17'700		16'383.10		
3052.00	AG-Beiträge an Pensionskassen	31'032.35		38'000		33'662.00		
3053.00	AG-Beiträge an Unfall-/Personal-Haftpfl.	346.35		500		414.95		
3054.00	AG-Beiträge an Familienausgleichskasse	2'402.30		4'000		3'176.70		
3055.00	AG-Beiträge an Krankentaggeldvers.	121.25		300		380.50		
3130.00	Dienstleistungen Dritter	60'430.50		60'000		138'042.30		
3132.00	Honorare ext.Berater,Gutachter,Fachexp.	38'758.00		40'000		10'369.65		

Erfolgsrechnung Einzelkonten nach Institutionen

Rechnung / 10.02.2016

Pol. Gemeinde 1.1.2015 - 31.12.2015

RE ER Inst 6stellig

Nummer	Bezeichnung	Rechnung 2015		Budget 2015		Rechnung 2014	
		Aufwand	Ertrag	Aufwand	Ertrag	Aufwand	Ertrag
3134.00	Sachversicherungsprämien	5'363.30		30'000		11'872.50	
3144.00	Unterhalt Hochbauten, Gebäude					48.95	
3170.00	Reisekosten und Spesen	34'653.60		35'000		34'997.75	
3910.00	Int.Verr.v.Dienstl. u.Personalkosten	53'238.05		60'000		47'441.60	
4260.00	Rückerstattung Dritter						3'052.70
105	Information / Diverses	69'955.50	2'853.75	90'000	1'000	131'307.30	20'443.15
	Nettoergebnis		67'101.75		89'000		110'864.15
10500	Info/Diverses	69'955.50	2'853.75	90'000	1'000	131'307.30	20'443.15
3101.00	Betriebs-, Verbrauchsmaterial	4'039.20		5'000		7'238.85	
3102.00	Drucksachen, Publikationen	20'723.60		30'000		52'006.30	
3119.00	Ansch.v.übr.nicht aktivierbaren Anlagen	5'170.25		5'000		4'673.75	
3130.00	Dienstleistungen Dritter	28'317.75		30'000		43'463.75	
3170.00	Reisekosten und Spesen	769.70		10'000		10'103.30	
3199.00	Übriger Betriebsaufwand	10'935.00		10'000		13'821.35	
4210.00	Gebühren für Amtshandlungen						150.00
4250.00	Verkäufe		2'853.75		1'000		20'293.15
14	Rechtspflege	36'931.85	14'015.95	39'400	12'000	37'758.25	12'607.10
	Nettoergebnis		22'915.90		27'400		25'151.15
141	Friedensrichter	36'931.85	14'015.95	39'400	12'000	37'758.25	12'607.10
	Nettoergebnis		22'915.90		27'400		25'151.15
14100	Friedensrichterin	36'931.85	14'015.95	39'400	12'000	37'758.25	12'607.10
3010.00	Löhne des Verwaltungs- u.Betriebspers.	29'115.00		31'000		29'160.00	
3050.00	AG-Beitr.AHV,IV,EO,ALV, Verw.Kosten	1'829.00		2'000		1'831.85	
3052.00	AG-Beiträge an Pensionskassen	3'966.60		3'500		3'972.60	
3053.00	AG-Beiträge an Unfall-/Personal-Haftpfl.	190.65		200		190.90	
3054.00	AG-Beiträge an Familienausgleichskasse	320.55		400		349.90	
3055.00	AG-Beiträge an Krankentaggeldvers.	282.55		300		283.00	
3101.00	Betriebs-, Verbrauchsmaterial	990.00		2'000		1'970.00	
3170.00	Reisekosten und Spesen	237.50					
4210.00	Gebühren für Amtshandlungen		12'015.95		10'000		10'607.10
4260.00	Rückerstattung Dritter		2'000.00		2'000		2'000.00

Erfolgsrechnung Einzelkonten nach Institutionen

Rechnung / 10.02.2016

Pol. Gemeinde 1.1.2015 - 31.12.2015

RE ER Inst 6stellig

Nummer	Bezeichnung	Rechnung 2015		Budget 2015		Rechnung 2014	
		Aufwand	Ertrag	Aufwand	Ertrag	Aufwand	Ertrag
18	Beiträge	192'337.65		194'300		182'944.05	
	Nettoergebnis		192'337.65		194'300		182'944.05
180	Beiträge	192'337.65		194'300		182'944.05	
	Nettoergebnis		192'337.65		194'300		182'944.05
18000	Beiträge/Spenden allgemein	10'850.00		10'000		12'529.20	
3636.00	Beiträge an priv.Org.o.EZ	10'850.00		10'000		12'529.20	
18010	Beiträge im Bereich Tourismus	25'700.00		31'000		32'452.55	
3636.00	Beiträge an priv.Org.o.EZ	25'700.00		31'000		32'452.55	
18015	Beiträge Ber. Entwicklungshilfe Ausland	9'850.00		10'000		14'373.55	
3636.00	Beiträge an priv.Org.o.EZ	9'850.00		10'000		14'373.55	
18020	Beiträge im Bereich Rechtswesen	77'385.80		77'000		57'799.90	
3612.00	Entsch.an Gde u.Zweckverbände	77'385.80		77'000		57'799.90	
18045	Beiträge/Spenden an Verbände	16'392.90		16'500		14'384.00	
3130.00	Dienstleistungen Dritter	16'392.90		16'500		14'384.00	
18100	Region Zürcher Oberland	52'158.95		49'800		51'404.85	
3612.00	Entsch.an Gde u.Zweckverbände	52'158.95		49'800		51'404.85	
19	Abteilungsdienste	2'993'794.48	567'965.25	2'947'500	478'000	2'993'969.00	432'751.15
	Nettoergebnis		2'425'829.23		2'469'500		2'561'217.85
190	Abteilungsdienste / Projekte	2'511'227.75	448'423.25	2'453'000	358'000	2'516'767.29	322'911.15
	Nettoergebnis		2'062'804.50		2'095'000		2'193'856.14
19000	Abteilungsdienste allgemein	2'511'227.75	448'423.25	2'453'000	358'000	2'516'767.29	322'911.15
3000.00	Entsch. Tag-/Sitzungsg. Behörden/Kommiss			20'000			
3010.00	Löhne des Verwaltungs- u.Betriebspers.	1'808'304.15		1'690'000		1'754'640.15	
3010.09	Lohnrückerstattung Verwaltungspersonal	-64'816.15				-39'067.05	
3030.00	Entschädigung für temp. Arbeitskräfte	4'186.25		20'000		4'387.50	
3050.00	AG-Beitr.AHV,IV,EO,ALV, Verw.Kosten	107'920.75		104'000		103'848.80	
3052.00	AG-Beiträge an Pensionskassen	173'386.45		150'000		162'552.80	

Erfolgsrechnung Einzelkonten nach Institutionen

Rechnung / 10.02.2016

Pol. Gemeinde 1.1.2015 - 31.12.2015

RE ER Inst 6stellig

Nummer	Bezeichnung	Rechnung 2015		Budget 2015		Rechnung 2014	
		Aufwand	Ertrag	Aufwand	Ertrag	Aufwand	Ertrag
3053.00	AG-Beiträge an Unfall-/Personal-Haftpfl.	16'771.55		14'000		15'127.40	
3054.00	AG-Beiträge an Familienausgleichskasse	18'426.15		20'000		19'685.00	
3055.00	AG-Beiträge an Krankentaggeldvers.	14'227.85		15'000		15'315.25	
3090.00	Aus- und Weiterbildung des Personals	29'606.50		20'000		31'388.20	
3091.00	Personalwerbung	11'358.00		10'000		6'048.45	
3099.00	Übriger Personalaufwand	58'117.21		50'000		58'404.95	
3100.00	Büromaterial	2'404.15		4'000		9'286.15	
3102.00	Drucksachen, Publikationen	124'258.00		125'000		157'575.35	
3103.00	Fachliteratur, Zeitschriften	6'728.51		7'000		4'074.34	
3110.00	Anschaffung Büromöbel und -geräte	3'581.30		4'000			
3119.00	Ansch.v.übr.nicht aktivierbaren Anlagen	2'852.15		4'000		9'514.90	
3130.00	Dienstleistungen Dritter	157'516.18		140'000		172'590.70	
3132.00	Honorare ext.Berater,Gutachter,Fachexp.	15'031.15		15'000		11'048.50	
3134.00	Sachversicherungsprämien	5'453.20		17'000		5'477.15	
3150.00	Unterh.Büromöbel und -geräte	3'910.00		4'000		259.20	
3170.00	Reisekosten und Spesen	12'004.40		20'000		14'609.55	
4210.00	Gebühren für Amtshandlungen		30'816.75		20'000		6'214.80
4250.00	Verkäufe		470.50		2'000		1'600.00
4260.00	Rückerstattung Dritter		1'136.00		1'000		22'096.35
4612.00	Entsch.von Gemeinden u. Zweckverbänden		109'000.00		110'000		121'000.00
4910.00	Int.Verr.v.Dienstl. u.Personalkosten		307'000.00		225'000		172'000.00
192	EDV	482'566.73	119'542.00	494'500	120'000	477'201.71	109'840.00
	Nettoergebnis		363'024.73		374'500		367'361.71
19200	EDV/Telefonie	418'710.88		429'500		415'536.96	
3113.00	Ansch.Hardware	40'381.10		35'000		31'713.40	
3118.00	Ansch.von imm. Anlagen	97'168.40		109'500			
3130.00	Dienstleistungen Dritter	35'253.91		24'000		14'240.54	
3133.00	Informatik-Nutzungsaufwand	147'620.90		154'000		203'075.15	
3153.00	Unterh.Informatik (Hardware)	1'834.30		9'000		468.60	
3158.00	Unterhalt immaterielle Anlagen	85'220.05		85'000		153'558.35	
3162.00	Raten für operatives Leasing	11'232.22		13'000		12'480.92	
19220	Scanning Steuererklärungen	63'855.85	119'542.00	65'000	120'000	61'664.75	109'840.00
3130.00	Dienstleistungen Dritter	63'855.85		65'000		61'664.75	
4631.00	Beiträge vom Kanton u.Konkordaten		119'542.00		120'000		109'840.00

Erfolgsrechnung Einzelkonten nach Institutionen

Rechnung / 10.02.2016

Pol. Gemeinde 1.1.2015 - 31.12.2015

RE ER Inst 6stellig

Nummer	Bezeichnung	Rechnung 2015		Aufwand	Budget 2015		Rechnung 2014	
		Aufwand	Ertrag		Ertrag	Aufwand	Aufwand	Ertrag
2	Sicherheit	1'908'235.40	654'768.15	1'954'800	716'700	1'817'407.05	625'421.63	
	Nettoergebnis		1'253'467.25		1'238'100		1'191'985.42	
20	Sicherheitsdienste	1'258'892.14	278'369.85	1'262'000	297'200	1'196'946.40	276'419.55	
	Nettoergebnis		980'522.29		964'800		920'526.85	
200	Polizeiwesen	566'219.60	125'025.00	569'400	150'000	565'682.05	187'180.00	
	Nettoergebnis		441'194.60		419'400		378'502.05	
20050	Polizei	542'603.30	54'280.00	546'400	106'000	545'361.00	120'320.00	
3612.00	Entsch.an Gde u.Zweckverbände	542'603.30		546'400		545'361.00		
4210.00	Gebühren für Amtshandlungen		11'210.00		6'000		5'750.00	
4270.00	Bussen		43'070.00		100'000		114'570.00	
20060	Verkehrssicherheit	23'616.30	70'745.00	23'000	44'000	20'321.05	66'860.00	
3130.00	Dienstleistungen Dritter	23'616.30		23'000		20'321.05		
4210.00	Gebühren für Amtshandlungen		64'155.00		36'000		60'280.00	
4270.00	Bussen		6'590.00		8'000		6'580.00	
201	Feuerwehr	522'231.92	61'370.45	500'700	74'000	478'428.25	44'412.85	
	Nettoergebnis		460'861.47		426'700		434'015.40	
20100	Feuerwehr	522'231.92	61'370.45	500'700	74'000	478'428.25	44'412.85	
3000.00	Entsch. Tag-/Sitzungsg. Behörden/Kommiss	225'177.10		203'000		207'460.00		
3010.00	Löhne des Verwaltungs- u.Betriebspers.	82'850.00		102'000		82'610.00		
3050.00	AG-Beitr.AHV,IV,EO,ALV, Verw.Kosten	8'386.10		8'300		7'836.95		
3052.00	AG-Beiträge an Pensionskassen	9'844.20		14'300		8'472.60		
3053.00	AG-Beiträge an Unfall-/Personal-Haftpfl.	2'110.80		1'500		1'922.70		
3054.00	AG-Beiträge an Familienausgleichskasse	911.35		1'400		991.25		
3055.00	AG-Beiträge an Krankentaggeldvers.	803.60		1'000		801.25		
3090.00	Aus- und Weiterbildung des Personals	23'680.10		25'800		32'202.45		
3101.00	Betriebs-, Verbrauchsmaterial	15'251.25		12'000		11'240.30		
3102.00	Drucksachen, Publikationen	4'574.60		6'000		5'834.30		
3111.00	Ansch.App.,Masch.,Geräte,Fahrz.,Werkz.	14'898.10		18'500		13'499.35		
3112.00	Ansch.Kleider, Wäsche, Vorhänge	23'309.90		22'200		14'124.45		
3120.00	Wasser,Strom,Heizöl,Kehricht,Abwasser/VV	1'453.25				15'121.50		

Erfolgsrechnung Einzelkonten nach Institutionen

Rechnung / 10.02.2016

Pol. Gemeinde 1.1.2015 - 31.12.2015

RE ER Inst 6stellig

Nummer	Bezeichnung	Rechnung 2015		Budget 2015		Rechnung 2014	
		Aufwand	Ertrag	Aufwand	Ertrag	Aufwand	Ertrag
3130.00	Dienstleistungen Dritter	33'772.40		35'700		36'918.45	
3134.00	Sachversicherungsprämien	8'786.35		12'000		10'852.75	
3151.00	Unterh.App.,Masch.,Geräte,Fahrz.,Werkz.	63'190.02		30'000		24'843.20	
3170.00	Reisekosten und Spesen	1'851.60		2'000		2'349.00	
3199.00	Übriger Betriebsaufwand	500.00		5'000			
3636.00	Beiträge an priv.Org.o.EZ	500.00				500.00	
3910.00	Int.Verr.v.Dienstl. u.Personalkosten	381.20				847.75	
4240.00	Benützungsgebühren und Dienstleistungen		300.00		1'000		750.00
4250.00	Verkäufe		13'500.00				
4260.00	Rückerstattung Dritter		29'896.50		40'000		30'113.70
4910.00	Int.Verr.v.Dienstl. u.Personalkosten		17'673.95		33'000		13'549.15
202	Militär	4'025.65	360.00	4'500		2'246.90	360.00
	Nettoergebnis		3'665.65		4'500		1'886.90
20200	Militär	4'025.65	360.00	4'500		2'246.90	360.00
3120.00	Wasser,Strom,Heizöl,Kehricht,Abwasser/VV	280.00		2'500		1'641.15	
3130.00	Dienstleistungen Dritter	734.40		1'000		241.00	
3144.00	Unterhalt Hochbauten, Gebäude			1'000			
3910.00	Int.Verr.v.Dienstl. u.Personalkosten	3'011.25				364.75	
4240.00	Benützungsgebühren und Dienstleistungen		360.00				360.00
203	Zivilschutz	166'414.97	91'614.40	186'400	73'200	150'589.20	44'466.70
	Nettoergebnis		74'800.57		113'200		106'122.50
20300	Zivilschutz	166'414.97	91'614.40	186'400	73'200	150'589.20	44'466.70
3000.00	Entsch. Tag-/Sitzungsg. Behörden/Kommiss			1'200			
3010.00	Löhne des Verwaltungs- u.Betriebspers.	57'740.80		70'000		56'565.00	
3050.00	AG-Beitr.AHV,IV,EO,ALV, Verw.Kosten	3'178.60		4'700		3'120.65	
3052.00	AG-Beiträge an Pensionskassen	1'793.70		4'200		187.80	
3053.00	AG-Beiträge an Unfall-/Personal-Haftpfl.	583.40		700		510.95	
3054.00	AG-Beiträge an Familienausgleichskasse	558.15		800		597.85	
3055.00	AG-Beiträge an Krankentaggeldvers.	225.75		400		217.80	
3090.00	Aus- und Weiterbildung des Personals	16'404.00		19'900		12'159.20	
3100.00	Büromaterial	181.90		500		1'410.30	
3101.00	Betriebs-, Verbrauchsmaterial	978.82		3'000		39.00	
3111.00	Ansch.App.,Masch.,Geräte,Fahrz.,Werkz.	39'621.15		10'000		22'574.80	

Erfolgsrechnung Einzelkonten nach Institutionen

Rechnung / 10.02.2016

Pol. Gemeinde 1.1.2015 - 31.12.2015

RE ER Inst 6stellig

Nummer	Bezeichnung	Rechnung 2015		Budget 2015		Rechnung 2014	
		Aufwand	Ertrag	Aufwand	Ertrag	Aufwand	Ertrag
3120.00	Wasser,Strom,Heizöl,Kehricht,Abwasser/VV	8'010.45		10'400		9'257.60	
3130.00	Dienstleistungen Dritter	18'861.30		19'800		21'580.95	
3134.00	Sachversicherungsprämien	3'236.85		3'500		3'166.95	
3151.00	Unterh.App.,Masch.,Geräte,Fahrz.,Werkz.	6'332.80		6'500		9'951.55	
3170.00	Reisekosten und Spesen			800		310.90	
3910.00	Int.Verr.v.Dienstl. u.Personalkosten	8'707.30		30'000		8'937.90	
4240.00	Benützungsgebühren und Dienstleistungen		7'200.00		7'600		6'800.00
4260.00	Rückerstattung Dritter		19'842.75		1'500		1'340.00
4631.00	Beiträge vom Kanton u.Konkordaten		6'050.00		6'000		6'050.00
4632.00	Beiträge von Gemeinden u.ZV		58'521.65		58'100		30'276.70
204	Ziviler Gemeindeführungsstab			1'000			
	Nettoergebnis				1'000		
20410	Ziviler Gemeindeführungsstab			1'000			
3199.00	Übriger Betriebsaufwand			1'000			
22	Einwohnerdienste	158'126.26	195'726.26	147'200	172'400	72'367.55	116'130.35
	Nettoergebnis	37'600.00		25'200		43'762.80	
220	Einwohnerdienst	136'729.81	188'720.26	122'200	167'400	72'983.20	112'896.35
	Nettoergebnis	51'990.45		45'200		39'913.15	
22000	Einwohnerdienste	69'601.25	119'258.00	64'000	106'200	72'983.20	112'896.35
3090.00	Aus- und Weiterbildung des Personals	11'141.80		6'300		7'678.15	
3102.00	Drucksachen, Publikationen	58'459.45		56'200		62'494.95	
3110.00	Anschaffung Büromöbel und -geräte			1'500		2'810.10	
4210.00	Gebühren für Amtshandlungen		119'258.00		106'200		112'896.35
22050	Gemeindetageskarten	67'128.56	69'462.26	58'200	61'200		
3101.00	Betriebs-, Verbrauchsmaterial	67'128.56		58'200			
4250.00	Verkäufe		69'462.26		61'200		
221	Lebensmittelkontrolle	16'335.40	7'006.00	20'000	5'000	14'410.00	3'234.00
	Nettoergebnis		9'329.40		15'000		11'176.00
22100	Lebensmittelkontrolle	16'335.40	7'006.00	20'000	5'000		

Erfolgsrechnung Einzelkonten nach Institutionen

Rechnung / 10.02.2016

Pol. Gemeinde 1.1.2015 - 31.12.2015

RE ER Inst 6stellig

Nummer	Bezeichnung	Rechnung 2015		Budget 2015		Rechnung 2014	
		Aufwand	Ertrag	Aufwand	Ertrag	Aufwand	Ertrag
3612.00	Entsch.an Gde u.Zweckverbände	16'335.40		20'000			
4270.00	Bussen		7'006.00		5'000		
50110	Lebensmittelkontrolle					14'410.00	3'234.00
3612.00	Entsch.an Gde u.Zweckverbände					14'410.00	
4270.00	Bussen						3'234.00
222	Krankheitsbekämpfung	5'061.05		5'000		-15'025.65	
	Nettoergebnis		5'061.05		5'000	15'025.65	
22200	Krankheitsbekämpfung	5'061.05		5'000			
3130.00	Dienstleistungen Dritter	5'061.05		5'000			
50100	Krankheitsbekämpfung allgemein					-15'025.65	
3130.00	Dienstleistungen Dritter					3'374.50	
3612.00	Entsch.an Gde u.Zweckverbände					-18'400.15	
24	Friedhof/Bestattungen	333'344.50	61'897.69	369'400	130'400	379'905.70	115'909.28
	Nettoergebnis		271'446.81		239'000		263'996.42
240	Friedhof/Bestattungen	333'344.50	61'897.69	369'400	130'400	379'905.70	115'909.28
	Nettoergebnis		271'446.81		239'000		263'996.42
24000	Friedhof/Bestattungen	333'344.50	61'897.69	369'400	130'400		
3010.00	Löhne des Verwaltungs- u.Betriebspers.	5'022.65		6'000			
3050.00	AG-Beitr.AHV,IV,EO,ALV, Verw.Kosten	312.35		400			
3053.00	AG-Beiträge an Unfall-/Personal-Haftpfl.	82.15					
3054.00	AG-Beiträge an Familienausgleichskasse	54.85					
3055.00	AG-Beiträge an Krankentaggeldvers.	48.35					
3090.00	Aus- und Weiterbildung des Personals	1'540.00		2'000			
3101.00	Betriebs-, Verbrauchsmaterial	30'182.60		42'000			
3102.00	Drucksachen, Publikationen	5'160.90		3'000			
3130.00	Dienstleistungen Dritter	162'671.50		165'000			
3130.99	Grabunterhalt-Verträge	128'269.15		150'000			
3151.00	Unterh.App.,Masch.,Geräte,Fahrz.,Werkz.			1'000			
4240.99	Verträge Grabunterhalt		56'878.36		120'000		
4260.00	Rückerstattung Dritter		5'019.33		10'400		

Erfolgsrechnung Einzelkonten nach Institutionen

Rechnung / 10.02.2016

Pol. Gemeinde 1.1.2015 - 31.12.2015

RE ER Inst 6stellig

Nummer	Bezeichnung	Rechnung 2015		Aufwand	Budget 2015		Rechnung 2014	
		Aufwand	Ertrag		Ertrag	Aufwand	Aufwand	Ertrag
54000	Friedhof/Bestattungen						379'905.70	115'909.28
3010.00	Löhne des Verwaltungs- u. Betriebspers.						4'020.75	
3050.00	AG-Beitr.AHV,IV,EO,ALV, Verw.Kosten						245.40	
3053.00	AG-Beiträge an Unfall-/Personal-Haftpfl.						93.60	
3054.00	AG-Beiträge an Familienausgleichskasse						47.05	
3055.00	AG-Beiträge an Krankentaggeldvers.						39.00	
3101.00	Betriebs-, Verbrauchsmaterial						58'901.95	
3102.00	Drucksachen, Publikationen						6'582.35	
3130.00	Dienstleistungen Dritter						183'050.35	
3130.99	Grabunterhalt-Verträge						125'630.35	
3199.00	Übriger Betriebsaufwand						1'294.90	
4240.99	Verträge Grabunterhalt							106'645.39
4260.00	Rückerstattung Dritter							9'263.89
27	Hunde / Kadaver / Diverses	120'618.75	118'774.35	141'200	116'700	112'071.95	116'962.45	
	Nettoergebnis		1'844.40		24'500	4'890.50		
270	Hunde / Kadaver / Diverses	120'618.75	118'774.35	141'200	116'700	112'071.95	116'962.45	
	Nettoergebnis		1'844.40		24'500	4'890.50		
27000	Hundeversäuberung/Robidog	20'504.05		29'200				
3111.00	Ansch.App.,Masch.,Geräte,Fahrz.,Werkz.	7'421.95		7'000				
3120.00	Wasser,Strom,Heizöl,Kehricht,Abwasser/VV	13'082.10		22'200				
27010	Tierkörperbeseitigung	79'797.50	6'944.35	90'000	6'000			
3120.00	Wasser,Strom,Heizöl,Kehricht,Abwasser/VV	3'857.80		2'000				
3130.00	Dienstleistungen Dritter	26'137.40		27'000				
3144.00	Unterhalt Hochbauten, Gebäude	4'228.35		1'000				
3910.00	Int.Verr.v.Dienstl. u.Personalkosten	45'573.95		60'000				
4240.00	Benützunggebühren und Dienstleistungen		6'944.35		6'000			
27020	Hundesteuern	20'317.20	111'830.00	22'000	110'700			
3130.00	Dienstleistungen Dritter			2'500				
3631.00	Beiträge an Kanton u.Konkordate	20'317.20		19'500				
4033.00	Hundesteuer		111'830.00		110'700			

Erfolgsrechnung Einzelkonten nach Institutionen

Rechnung / 10.02.2016

Pol. Gemeinde 1.1.2015 - 31.12.2015

RE ER Inst 6stellig

Nummer	Bezeichnung	Rechnung 2015		Budget 2015		Rechnung 2014	
		Aufwand	Ertrag	Aufwand	Ertrag	Aufwand	Ertrag
56000	Hundeversäuberung/Robidog					26'541.35	
3120.00	Wasser,Strom,Heizöl,Kehricht,Abwasser/VV					21'641.35	
3910.00	Int.Verr.v.Dienstl. u.Personalkosten					4'900.00	
56010	Tierkörperbeseitigung					61'417.35	5'592.45
3130.00	Dienstleistungen Dritter					20'288.65	
3910.00	Int.Verr.v.Dienstl. u.Personalkosten					41'128.70	
4240.00	Benützungsgebühren und Dienstleistungen						5'592.45
56011	Hundesteuern					21'543.20	111'370.00
3130.00	Dienstleistungen Dritter					1'616.20	
3631.00	Beiträge an Kanton u.Konkordate					19'927.00	
4033.00	Hundesteuer						111'370.00
83930	Kadaversammelstelle					2'570.05	
3120.00	Wasser,Strom,Heizöl,Kehricht,Abwasser/VV					2'161.20	
3134.00	Sachversicherungsprämien					128.50	
3144.00	Unterhalt Hochbauten, Gebäude					280.35	
29	Abteilungsdienste	37'253.75		35'000		56'115.45	
	Nettoergebnis		37'253.75		35'000		56'115.45
290	Abteilungsdienste / Projekte	37'253.75		35'000		56'115.45	
	Nettoergebnis		37'253.75		35'000		56'115.45
29000	Abteilungsdienste allgemein	37'253.75		35'000		56'115.45	
3100.00	Büromaterial	29'688.10		20'000		34'844.45	
3102.00	Drucksachen, Publikationen	7'565.65		15'000		20'893.00	
3130.00	Dienstleistungen Dritter					378.00	
3	Umwelt	424'457.53	15'619.70	442'700	7'000	491'128.39	16'443.00
	Nettoergebnis		408'837.83		435'700		474'685.39
30	Landwirtschaft / Diverses	53'424.90	4'126.45	64'200	7'000	74'723.29	8'181.00
	Nettoergebnis		49'298.45		57'200		66'542.29
301	Landwirtschaft	53'424.90	4'126.45	64'200	7'000	74'723.29	8'181.00

Erfolgsrechnung Einzelkonten nach Institutionen

Rechnung / 10.02.2016

Pol. Gemeinde 1.1.2015 - 31.12.2015

RE ER Inst 6stellig

Nummer	Bezeichnung	Rechnung 2015		Budget 2015		Rechnung 2014	
		Aufwand	Ertrag	Aufwand	Ertrag	Aufwand	Ertrag
	Nettoergebnis		49'298.45		57'200		66'542.29
30100	Landwirtschaft/Verwaltung/Vollzug/Kontr.			11'200		5'927.50	
3010.00	Löhne des Verwaltungs- u. Betriebspers.			10'000		5'398.20	
3050.00	AG-Beitr. AHV, IV, EO, ALV, Verw. Kosten			700		337.40	
3053.00	AG-Beiträge an Unfall-/Personal-Haftpfl.					7.40	
3054.00	AG-Beiträge an Familienausgleichskasse					64.80	
3170.00	Reisekosten und Spesen			500		119.70	
30110	Landwirtschaft/Produktionsverbesserungen	4'170.60	28.95	8'000	4'000	7'424.94	5'461.95
3130.00	Dienstleistungen Dritter	4'170.60		8'000		7'424.94	
4631.00	Beiträge vom Kanton u. Konkordaten		28.95		4'000		5'461.95
30115	Forstwirtschaft	48'914.30		45'000		61'370.85	
3130.00	Dienstleistungen Dritter	46'200.15		35'000		33'452.40	
3910.00	Int. Verr. v. Dienstl. u. Personalkosten	2'714.15		10'000		27'918.45	
30120	Holzernte		3'202.70		2'000		1'824.25
4250.00	Verkäufe		3'202.70		2'000		1'824.25
30130	Jagd und Fischerei	340.00	894.80		1'000		894.80
3199.00	Übriger Betriebsaufwand	340.00					
4100.00	Regalien		894.80		1'000		894.80
32	Naturschutz	7'111.20		8'000		7'187.20	
	Nettoergebnis		7'111.20		8'000		7'187.20
320	Gewässer	133'020.84		127'000		168'878.35	
	Nettoergebnis		133'020.84		127'000		168'878.35
32000	Gewässer	133'020.84		127'000		168'878.35	
3132.00	Honorare ext. Berater, Gutachter, Fachexp.	5'000.00		5'000		16'601.20	
3142.00	Unterhalt Wasserbau	97'437.29		90'000		115'936.15	
3910.00	Int. Verr. v. Dienstl. u. Personalkosten	30'583.55		32'000		36'341.00	
321	Landschaftsentwicklungskonzept (LEK)	156'346.14	6'493.25	142'000		154'678.60	8'262.00
	Nettoergebnis		149'852.89		142'000		146'416.60

Erfolgsrechnung Einzelkonten nach Institutionen

Rechnung / 10.02.2016

Pol. Gemeinde 1.1.2015 - 31.12.2015

RE ER Inst 6stellig

Nummer	Bezeichnung	Rechnung 2015		Budget 2015		Rechnung 2014	
		Aufwand	Ertrag	Aufwand	Ertrag	Aufwand	Ertrag
32100	LEK	156'346.14	6'493.25	142'000		154'678.60	8'262.00
3101.00	Betriebs-, Verbrauchsmaterial	8'226.05		2'000		1'097.25	
3130.00	Dienstleistungen Dritter	32'878.55		52'000		60'562.00	
3132.00	Honorare ext.Berater,Gutachter,Fachexp.	48'784.79		20'000		28'404.65	
3637.00	Beiträge an private Haushalte	64'058.50		65'000		64'202.50	
3910.00	Int.Verr.v.Dienstl. u.Personalkosten	2'398.25		3'000		412.20	
4260.00	Rückerstattung Dritter						8'262.00
4631.00	Beiträge vom Kanton u.Konkordaten		6'493.25				
34	Unterhalt	7'111.20		8'000		7'187.20	
	Nettoergebnis		7'111.20		8'000		7'187.20
340	Unterhalt allgemein	7'111.20		8'000		7'187.20	
	Nettoergebnis		7'111.20		8'000		7'187.20
34000	Unterhalt allgemein	7'111.20		8'000		7'187.20	
3140.00	Unterhalt an Grundstücken	7'111.20		8'000		7'187.20	
38	Beiträge	57'236.75		80'000		73'668.50	
	Nettoergebnis		57'236.75		80'000		73'668.50
380	Beiträge	57'236.75		80'000		73'668.50	
	Nettoergebnis		57'236.75		80'000		73'668.50
38000	Beitr. Landw. Strukturverbesserungen	57'236.75		80'000		73'668.50	
3636.00	Beiträge an priv.Org.o.EZ	57'236.75		80'000		73'668.50	
39	Abteilungsdienste	17'317.70	5'000.00	21'500		11'992.45	
	Nettoergebnis		12'317.70		21'500		11'992.45
390	Abteilungsdienste Allgemein	17'317.70	5'000.00	21'500		11'992.45	
	Nettoergebnis		12'317.70		21'500		11'992.45
39010	Energiestadt Label	16'077.05	5'000.00	16'800			
3000.00	Entsch. Tag-/Sitzungsg. Behörden/Kommiss	105.00		200			
3102.00	Drucksachen, Publikationen	548.80		2'000			

Erfolgsrechnung Einzelkonten nach Institutionen

Rechnung / 10.02.2016

Pol. Gemeinde 1.1.2015 - 31.12.2015

RE ER Inst 6stellig

Nummer	Bezeichnung	Rechnung 2015		Budget 2015		Rechnung 2014	
		Aufwand	Ertrag	Aufwand	Ertrag	Aufwand	Ertrag
3130.00	Dienstleistungen Dritter	1'142.65		2'000			
3132.00	Honorare ext.Berater,Gutachter,Fachexp.	11'680.60		10'000			
3635.00	Beiträge an private Unternehmungen	2'600.00		2'600			
4630.00	Beiträge vom Bund		5'000.00				
39020	Vitaparcour	1'240.65		4'700			
3111.00	Ansch.App.,Masch.,Geräte,Fahrz.,Werkz.	594.40		1'500			
3910.00	Int.Verr.v.Dienstl. u.Personalkosten	646.25		3'200			
44100	Vitaparcour					959.45	
3111.00	Ansch.App.,Masch.,Geräte,Fahrz.,Werkz.					202.00	
3910.00	Int.Verr.v.Dienstl. u.Personalkosten					757.45	
89010	Energiestadt Label					11'033.00	
3102.00	Drucksachen, Publikationen					941.00	
3130.00	Dienstleistungen Dritter					7'142.20	
3132.00	Honorare ext.Berater,Gutachter,Fachexp.					349.80	
3635.00	Beiträge an private Unternehmungen					2'600.00	
4	Hochbau und Planung	553'503.10	495'726.85	469'000	250'000	635'527.20	375'877.55
	Nettoergebnis		57'776.25		219'000		259'649.65
40	Raumplanung/Baupolizei	553'503.10	495'726.85	469'000	250'000	635'527.20	375'877.55
	Nettoergebnis		57'776.25		219'000		259'649.65
401	Raumordnung	56'564.35		95'000		91'885.95	
	Nettoergebnis		56'564.35		95'000		91'885.95
40100	Raumordnung	56'564.35		95'000			
3132.00	Honorare ext.Berater,Gutachter,Fachexp.	56'564.35		95'000			
80100	Raumordnung					91'885.95	
3132.00	Honorare ext.Berater,Gutachter,Fachexp.					91'885.95	
402	Baupolizei	496'938.75	495'726.85	374'000	250'000	543'641.25	375'877.55
	Nettoergebnis		1'211.90		124'000		167'763.70

Erfolgsrechnung Einzelkonten nach Institutionen

Rechnung / 10.02.2016

Pol. Gemeinde 1.1.2015 - 31.12.2015

RE ER Inst 6stellig

Nummer	Bezeichnung	Rechnung 2015		Budget 2015		Rechnung 2014	
		Aufwand	Ertrag	Aufwand	Ertrag	Aufwand	Ertrag
40200	Bau-/Feuerungsbewilligungsgebühren	496'938.75	495'726.85	374'000	250'000		
3102.00	Drucksachen, Publikationen	22'670.80		25'000			
3132.00	Honorare ext.Berater,Gutachter,Fachexp.	209'267.95		166'000			
3910.00	Int.Verr.v.Dienstl. u.Personalkosten	265'000.00		183'000			
4210.00	Gebühren für Amtshandlungen		495'726.85		250'000		
81000	Bau-/Feuerungsbewilligungsgebühren					543'641.25	375'877.55
3102.00	Drucksachen, Publikationen					22'738.95	
3132.00	Honorare ext.Berater,Gutachter,Fachexp.					390'902.30	
3910.00	Int.Verr.v.Dienstl. u.Personalkosten					130'000.00	
4210.00	Gebühren für Amtshandlungen						375'877.55
6	Gesellschaft	11'671'841.39	3'681'444.35	11'779'400	3'576'900	11'366'294.14	4'390'074.51
	Nettoergebnis		7'990'397.04		8'202'500		6'976'219.63
60	Kinder / Jugend	1'222'802.80	241'701.30	1'645'400	267'000	1'578'835.24	854'527.48
	Nettoergebnis		981'101.50		1'378'400		724'307.76
600	Kinderbetreuung	372'559.40		394'000		368'027.80	
	Nettoergebnis		372'559.40		394'000		368'027.80
60000	Jugendschutz allgemein	3'038.40		4'000		5'008.80	
3102.00	Drucksachen, Publikationen	3'038.40		4'000		5'008.80	
60010	Leistungen an Familien	369'521.00		390'000		363'019.00	
3631.00	Beiträge an Kanton u.Konkordate	369'521.00		390'000		363'019.00	
601	Alimentenbevorschussung	204'995.25	35'812.60	290'000	55'000	246'499.09	28'213.58
	Nettoergebnis		169'182.65		235'000		218'285.51
60100	Alimentenbevorschussung	204'995.25	35'812.60	290'000	55'000	246'499.09	28'213.58
3637.00	Beiträge an private Haushalte	204'995.25		290'000		246'499.09	
4260.00	Rückerstattung Dritter		35'812.60		55'000		28'213.58
602	Kleinkinderbetreuung	102'605.00	250.00	200'000	2'000	200'583.00	500.00
	Nettoergebnis		102'355.00		198'000		200'083.00

Erfolgsrechnung Einzelkonten nach Institutionen

Rechnung / 10.02.2016

Pol. Gemeinde 1.1.2015 - 31.12.2015

RE ER Inst 6stellig

Nummer	Bezeichnung	Rechnung 2015		Budget 2015		Rechnung 2014	
		Aufwand	Ertrag	Aufwand	Ertrag	Aufwand	Ertrag
60200	Kleinkinderbetreuungsbeiträge	102'605.00	250.00	200'000	2'000	200'583.00	500.00
3637.00	Beiträge an private Haushalte	102'605.00		200'000		200'583.00	
4260.00	Rückerstattung Dritter		250.00		2'000		500.00
605	Jugend	542'643.15	205'638.70	761'400	210'000	763'725.35	825'813.90
	Nettoergebnis		337'004.45		551'400	62'088.55	
41000	Jugendarbeit					54'960.85	
3010.00	Löhne des Verwaltungs- u. Betriebspers.					43'657.60	
3050.00	AG-Beitr. AHV, IV, EO, ALV, Verw. Kosten					2'742.20	
3052.00	AG-Beiträge an Pensionskassen					5'570.10	
3053.00	AG-Beiträge an Unfall-/Personal-Haftpfl.					286.20	
3054.00	AG-Beiträge an Familienausgleichskasse					524.00	
3055.00	AG-Beiträge an Krankentaggeldvers.					423.60	
3109.00	Übriger Material- und Warenaufwand					1'077.20	
3199.00	Übriger Betriebsaufwand					679.95	
41010	Jugendtreff Pöstli					47'000.00	
3636.00	Beiträge an priv. Org. o. EZ					47'000.00	
60500	Jugendwohnung	16'695.65	19'450.00	29'000	30'000	17'974.90	18'000.00
3010.00	Löhne des Verwaltungs- u. Betriebspers.	13'298.70		24'000		13'389.60	
3050.00	AG-Beitr. AHV, IV, EO, ALV, Verw. Kosten	811.35		1'600		840.95	
3052.00	AG-Beiträge an Pensionskassen	1'246.40		2'200		1'765.60	
3053.00	AG-Beiträge an Unfall-/Personal-Haftpfl.	74.55		100		87.85	
3054.00	AG-Beiträge an Familienausgleichskasse	142.15				160.70	
3055.00	AG-Beiträge an Krankentaggeldvers.	105.50		100		129.85	
3199.00	Übriger Betriebsaufwand	1'017.00		1'000		1'600.35	
4260.00	Rückerstattung Dritter		19'450.00		30'000		18'000.00
60510	Fremdplatzierung Kinder-/Jugendheime	478'947.50	186'188.70	680'000	180'000	643'789.60	807'813.90
3635.00	Beiträge an private Unternehmungen	478'947.50		680'000		643'789.60	
4260.00	Rückerstattung Dritter		186'188.70		180'000		807'813.90
60520	Jugendarbeit			4'400			
3102.00	Drucksachen, Publikationen			600			
3110.00	Anschaffung Büromöbel und -geräte			800			

Erfolgsrechnung Einzelkonten nach Institutionen

Rechnung / 10.02.2016

Pol. Gemeinde 1.1.2015 - 31.12.2015

RE ER Inst 6stellig

Nummer	Bezeichnung	Rechnung 2015		Budget 2015		Rechnung 2014	
		Aufwand	Ertrag	Aufwand	Ertrag	Aufwand	Ertrag
3130.00	Dienstleistungen Dritter			2'000			
3199.00	Übriger Betriebsaufwand			1'000			
60530	Jugendtreff Pöstli	47'000.00		48'000			
3101.00	Betriebs-, Verbrauchsmaterial	3'000.00		4'000			
3109.00	Übriger Material- und Warenaufwand	1'000.00		1'000			
3636.00	Beiträge an priv.Org.o.EZ	43'000.00		43'000			
61	Unterstützung	5'614'094.43	2'054'833.70	5'024'000	1'860'400	4'973'445.45	1'995'368.03
	Nettoergebnis		3'559'260.73		3'163'600		2'978'077.42
610	Gesetzliche wirtschaftliche Hilfe	3'010'988.47	1'660'063.70	2'490'000	1'360'400	2'809'673.90	1'576'952.08
	Nettoergebnis		1'350'924.77		1'129'600		1'232'721.82
61100	Gesetzliche wirtschaftliche Hilfe	3'010'988.47	1'660'063.70	2'490'000	1'360'400	2'809'673.90	1'576'952.08
3637.30	Ges. Hilfe ZH-Bürger in Gemeinde, 0%	620'384.95		400'000		567'214.84	
3637.33	Ges. Hilfe CH-Bürger in Gemeinde, 100%	41'027.95		60'000		46'060.05	
3637.34	Ges. Hilfe CH-Bürger in Gemeinde, 0%	716'491.37		700'000		842'408.08	
3637.36	Ges. Hilfe Ausländer in Gemeinde, 100%	899'185.90		650'000		621'093.58	
3637.37	Ges. Hilfe Ausländer in Gemeinde, 0%	733'898.30		680'000		732'897.35	
4260.30	Rückerst. ZH-BürgerInnen Wohnsitz Gde		185'565.55		100'000		242'839.95
4260.33	Rückerst. CH-BürgerInnen in Gde / 100%		38'014.85		60'000		39'801.45
4260.34	Rückerst. CH-BürgerInnen in Gde / 0%		240'134.70		250'000		357'204.15
4260.36	Rückerst. Ausländer in Gde / 100%		868'151.55		650'000		643'766.98
4260.37	Rückerst. Ausländer in Gde / 0%		271'972.05		250'000		218'934.55
4631.00	Beiträge vom Kanton u.Konkordaten		56'225.00		50'400		74'405.00
612	Krankenkassenbeiträge	389'493.60	394'770.00	500'000	500'000	419'826.15	418'415.95
	Nettoergebnis	5'276.40					1'410.20
61200	Krankenkassenbeiträge	389'493.60	394'770.00	500'000	500'000	419'826.15	418'415.95
3635.11	Beiträge an KK aufgrund Verlustscheinen	44.30					
3637.10	Beiträge an KK für Sozialhilfe Empfänger	376'729.30		480'000		408'140.15	
3637.11	Beiträge an KK für EL-Empfänger	12'720.00		10'000		9'868.00	
3637.12	Beiträge für BH-Empfänger			10'000		1'818.00	
4260.10	Rückerst. KK von Sozialhilfeempfänger		39'780.70		30'000		11'470.30
4260.11	Rückerst. KK von EL-Bezügern				30'000		

Erfolgsrechnung Einzelkonten nach Institutionen

Rechnung / 10.02.2016

Pol. Gemeinde 1.1.2015 - 31.12.2015

RE ER Inst 6stellig

Nummer	Bezeichnung	Rechnung 2015		Budget 2015		Rechnung 2014	
		Aufwand	Ertrag	Aufwand	Ertrag	Aufwand	Ertrag
4290.00	Übrige Entgelte		9'826.80		3'000		
4630.00	Beiträge vom Bund		171'369.60		218'500		202'767.80
4631.00	Beiträge vom Kanton u.Konkordaten		173'792.90		218'500		204'177.85
613	Arbeitslosenhilfe			4'000			
	Nettoergebnis				4'000		
61300	Arbeitslosenhilfe			4'000			
3637.00	Beiträge an private Haushalte			4'000			
615	Pflegefinanzierung	2'213'612.36		2'030'000		1'743'945.40	
	Nettoergebnis		2'213'612.36		2'030'000		1'743'945.40
51600	Pflegefinanzierung ambulant (Spitex)					664'430.55	
3632.50	Beiträge öff. Spitex m.Leistungsauftrag					490'304.88	
3632.54	Beiträge öff. Spitex m.LA / N-KLV					152'541.32	
3632.56	Beiträge öff. Spitex o.LA					4'120.45	
3635.00	Beiträge an private Unternehmungen					454.50	
3635.56	Beiträge priv. Spitex o.Leistungsauftrag					17'009.40	
61500	Pflegefinanzierung Langzeit	1'336'827.60		1'300'000		1'079'514.85	
3632.46	Langzeitpfl. an Gde/ZV o.Leistungsauftra	370'932.05		300'000		256'466.35	
3634.46	Langzeitpfl. öff. Unternehmung o. LA	310'166.45		500'000		357'527.00	
3634.47	Langzeitpfl. Akut, öff. Untern. o. LA	1'293.60					
3635.46	Langzeitpfl. priv. Unternehmung o. LA	654'435.50		500'000		465'521.50	
61510	Pflegefinanzierung ambulant	876'784.76		730'000			
3632.50	Beiträge öff. Spitex m.Leistungsauftrag	714'132.63		500'000			
3632.54	Beiträge öff. Spitex m.LA / N-KLV	111'705.87		175'000			
3632.56	Beiträge öff. Spitex o.LA	6'416.45		5'000			
3635.56	Beiträge priv. Spitex o.Leistungsauftrag	44'529.81		50'000			
62	Ambulante Dienste	177'664.20		213'500		102'088.31	
	Nettoergebnis		177'664.20		213'500		102'088.31
	Spitex Gossau	170'019.20		175'000		93'813.31	
	Nettoergebnis		170'019.20		175'000		93'813.31

Erfolgsrechnung Einzelkonten nach Institutionen

Rechnung / 10.02.2016

Pol. Gemeinde 1.1.2015 - 31.12.2015

RE ER Inst 6stellig

Nummer	Bezeichnung	Rechnung 2015		Aufwand	Budget 2015		Aufwand	Rechnung 2014	
		Aufwand	Ertrag		Ertrag	Aufwand		Ertrag	
51500	Spitex							93'813.31	
3132.00	Honorare ext.Berater,Gutachter,Fachexp.							12'575.95	
3635.00	Beiträge an private Unternehmungen							81'237.36	
62100	Spitex Gossau	170'019.20		175'000					
3199.00	Übriger Betriebsaufwand	10'001.00		15'000					
3635.00	Beiträge an private Unternehmungen	160'018.20		160'000					
622	Tagesheim Gossau			30'000				8'275.00	
	Nettoergebnis					30'000			8'275.00
50000	Tagesheime / Hebammen							8'275.00	
3130.00	Dienstleistungen Dritter							8'275.00	
62200	Tagesheim Gossau			30'000					
3635.00	Beiträge an private Unternehmungen			30'000					
623	Hebammen	7'645.00		8'500					
	Nettoergebnis		7'645.00			8'500			
62300	Hebammen	7'645.00		8'500					
3130.00	Dienstleistungen Dritter	7'645.00		8'500					
63	Asylwesen	60'179.75		37'000				48'779.20	5'801.10
	Nettoergebnis		60'179.75			37'000			42'978.10
630	Asylbewerberbetreuung	60'179.75		37'000				48'779.20	5'801.10
	Nettoergebnis		60'179.75			37'000			42'978.10
63000	Asylbewerberbetreuung	60'179.75		37'000				48'779.20	5'801.10
3199.00	Übriger Betriebsaufwand	154.40		1'000					
3631.00	Beiträge an Kanton u.Konkordate	60'025.35		36'000				48'779.20	
4260.00	Rückerstattung Dritter								5'801.10
64	Alter	29'188.20		30'500				11'684.75	
	Nettoergebnis		29'188.20			30'500			11'684.75

Erfolgsrechnung Einzelkonten nach Institutionen

Rechnung / 10.02.2016

Pol. Gemeinde 1.1.2015 - 31.12.2015

RE ER Inst 6stellig

Nummer	Bezeichnung	Rechnung 2015		Budget 2015		Rechnung 2014	
		Aufwand	Ertrag	Aufwand	Ertrag	Aufwand	Ertrag
640	Altersdienste	29'188.20		30'500		11'684.75	
	Nettoergebnis		29'188.20		30'500		11'684.75
64000	Anlaufstelle Altersfragen	29'188.20		30'500		11'684.75	
3111.20	Ansch.App.,Masch.,Geräte,Fahrz.,Werkz.	9'991.75		10'000			
3130.00	Dienstleistungen Dritter	400.00					
3160.00	Miete und Pacht Liegenschaften	4'400.00		5'500		4'800.00	
3170.00	Reisekosten und Spesen					593.70	
3199.00	Übriger Betriebsaufwand	14'396.45		15'000		6'291.05	
65	Zusatzleistungen	2'955'814.03	1'299'942.75	3'130'500	1'364'300	3'056'891.38	1'428'916.60
	Nettoergebnis		1'655'871.28		1'766'200		1'627'974.78
650	Zusatzleistungen zur AHV / IV	2'955'814.03	1'299'942.75	3'130'500	1'364'300	3'056'891.38	1'428'916.60
	Nettoergebnis		1'655'871.28		1'766'200		1'627'974.78
65000	Ergänzungsleist. z. IV (ohne KK-Prämien)	1'301'312.73	568'361.00	1'390'000	631'200	1'303'438.45	584'677.67
3132.00	Honorare ext.Berater,Gutachter,Fachexp.	480.00				180.00	
3637.20	Ergänzungsleistungen zur IV	1'203'484.00		1'300'000		1'179'832.00	
3637.22	EL-Krankheit/Behindertenk. zur IV	97'348.73		90'000		123'426.45	
4260.20	Rückerst. EL zur IV		21'679.00		35'000		41'050.00
4260.22	Rückerst. EL-Krankheit/Behindertenk. IV				10'000		5'148.00
4631.00	Beiträge vom Kanton u.Konkordaten		546'682.00		586'200		538'479.67
65005	Ergänzungsleist. z.AHV (ohne KK-Prämien)	1'314'254.10	569'338.55	1'405'500	628'900	1'365'360.40	686'792.02
3132.00	Honorare ext.Berater,Gutachter,Fachexp.	240.00		500		420.00	
3181.11	Erläss RZ-Forderungen KK/ZL					27'243.70	
3637.21	Ergänzungsleistungen zur AHV	1'182'502.00		1'300'000		1'258'202.00	
3637.23	EL-Krankheit/Behindertenk. zur AHV	131'512.10		105'000		79'494.70	
4260.21	Rückerst. EL zur AHV		16'760.00		30'000		121'731.00
4260.23	Rückerst. EL-Krankheit/Behindertenk. AHV		459.95				1'000.00
4631.00	Beiträge vom Kanton u.Konkordaten		552'118.60		598'900		564'061.02
65010	Beihilfen zur AHV/IV (ohne KK-Prämien)	321'436.00	154'714.40	310'000	96'200	345'542.38	149'363.31
3637.24	Beihilfen	166'907.00		180'000		182'541.00	
3637.25	Kantonalrechtliche Zuschüsse	77'580.00		60'000		84'133.00	

Erfolgsrechnung Einzelkonten nach Institutionen

Rechnung / 10.02.2016

Pol. Gemeinde 1.1.2015 - 31.12.2015

RE ER Inst 6stellig

Nummer	Bezeichnung	Rechnung 2015		Budget 2015		Rechnung 2014	
		Aufwand	Ertrag	Aufwand	Ertrag	Aufwand	Ertrag
3637.26	Gemeinezuschüsse	76'949.00		70'000		78'868.38	
4260.24	Rückerstattungen Beihilfen		17'651.00		4'000		1'259.00
4260.25	Rückerst Kantonalrechtliche Zuschüsse						2'160.00
4260.26	Rückerst. Gemeinezuschüsse		2'028.00		3'000		3'193.00
4631.00	Beiträge vom Kanton u.Konkordaten		135'035.40		89'200		142'751.31
65015	Verwaltungskosten EL/ZL		7'528.80		8'000		8'083.60
4631.00	Beiträge vom Kanton u.Konkordaten		7'528.80		8'000		8'083.60
65020	AHV Beiträge Nichterwerbstätige	18'811.20		25'000		42'550.15	
3633.00	AHV-Beiträge für Nichterwerbstätige	18'811.20		25'000		42'550.15	
67	Vormundchaftswesen	471'998.05		499'000		384'692.80	7'000.00
	Nettoergebnis		471'998.05		499'000		377'692.80
670	Vormundschaft	471'998.05		499'000		384'692.80	7'000.00
	Nettoergebnis		471'998.05		499'000		377'692.80
67000	Kinder- und Erwachsenenschutz (KES)	471'998.05		499'000		384'692.80	7'000.00
3130.00	Dienstleistungen Dritter	23'443.80		30'000		21'475.00	
3439.50	Dienstleistungen Dritter			5'000			
3612.00	Entsch.an Gde u.Zweckverbände	448'554.25		464'000		363'217.80	
4240.00	Benützungsgebühren und Dienstleistungen						7'000.00
68	Beiträge	259'301.95	19'063.00	305'300	15'000	270'763.33	15'467.50
	Nettoergebnis		240'238.95		290'300		255'295.83
680	Beiträge	259'301.95	19'063.00	305'300	15'000	270'763.33	15'467.50
	Nettoergebnis		240'238.95		290'300		255'295.83
68000	Betriebsbeiträge an Beratungsstellen	247'484.55	14'588.00	285'300	15'000	254'343.13	14'613.50
3636.00	Beiträge an priv.Org.o.EZ	247'484.55		285'300		254'343.13	
4632.00	Beiträge von Gemeinden u.ZV		14'588.00		15'000		14'613.50
68010	Freiwillige wirtschaftliche Hilfe	11'817.40	4'475.00	20'000		16'420.20	854.00
3637.00	Beiträge an private Haushalte	11'817.40		20'000		16'420.20	
4260.00	Rückerstattung Dritter		4'475.00				854.00

Erfolgsrechnung Einzelkonten nach Institutionen

Rechnung / 10.02.2016

Pol. Gemeinde 1.1.2015 - 31.12.2015

RE ER Inst 6stellig

Nummer	Bezeichnung	Rechnung 2015		Budget 2015		Rechnung 2014	
		Aufwand	Ertrag	Aufwand	Ertrag	Aufwand	Ertrag
69	Abteilungsdienste	880'797.98	65'903.60	894'200	70'200	939'113.68	82'993.80
	Nettoergebnis		814'894.38		824'000		856'119.88
690	Abteilungsdienste / Projekte	832'797.43	12'353.60	789'900	12'200	857'336.58	20'410.80
	Nettoergebnis		820'443.83		777'700		836'925.78
69000	Abteilungsdienste allgemein	832'797.43		789'900		857'336.58	8'344.20
3000.00	Entsch. Tag-/Sitzungsg. Behörden/Kommiss	19'870.00		20'000		28'103.20	
3010.00	Löhne des Verwaltungs- u. Betriebspers.	654'559.75		623'000		646'248.35	
3010.09	Lohnrückerstattung Verwaltungspersonal	-497.00				-461.60	
3050.00	AG-Beitr. AHV, IV, EO, ALV, Verw. Kosten	40'975.35		39'000		40'955.30	
3052.00	AG-Beiträge an Pensionskassen	69'991.00		68'600		68'020.05	
3053.00	AG-Beiträge an Unfall-/Personal-Haftpfl.	5'247.85		4'400		5'097.45	
3054.00	AG-Beiträge an Familienausgleichskasse	7'202.70		12'500		7'849.05	
3055.00	AG-Beiträge an Krankentaggeldvers.	6'344.00		4'900		6'268.40	
3090.00	Aus- und Weiterbildung des Personals	15'680.10		10'000		2'223.00	
3130.00	Dienstleistungen Dritter					28'155.60	
3170.00	Reisekosten und Spesen	591.20		1'500		36.20	
3199.00	Übriger Betriebsaufwand	12'832.48		6'000		24'841.58	
4260.00	Rückerstattung Dritter						8'344.20
69015	AHV-Zweigstelle		12'353.60		12'200		12'066.60
4611.00	Entsch. von Kanton u. Konkordaten		12'353.60		12'200		12'066.60
692	Altersarbeit	-408.70		20'000		15'850.00	
	Nettoergebnis	408.70			20'000		15'850.00
69200	Projekt Altersarbeit	-408.70		20'000		15'850.00	
3131.00	Planungen und Projektierungen Dritter	-508.70		10'000		15'850.00	
3132.00	Honorare ext. Berater, Gutachter, Fachexp.	100.00		10'000			
693	Familienfragen			3'000		2'808.00	2'808.00
	Nettoergebnis				3'000		
69300	Familienfragen			3'000		2'808.00	2'808.00
3199.00	Übriger Betriebsaufwand			3'000		2'808.00	

Erfolgsrechnung Einzelkonten nach Institutionen

Rechnung / 10.02.2016

Pol. Gemeinde 1.1.2015 - 31.12.2015

RE ER Inst 6stellig

Nummer	Bezeichnung	Rechnung 2015		Budget 2015		Rechnung 2014	
		Aufwand	Ertrag	Aufwand	Ertrag	Aufwand	Ertrag
4260.00	Rückerstattung Dritter						2'808.00
694	Integration	48'409.25	53'550.00	77'300	58'000	59'640.40	59'775.00
	Nettoergebnis	5'140.75			19'300	134.60	
69400	Projekt Integration	38'405.85	53'550.00	67'300	58'000	45'524.50	59'775.00
3010.00	Löhne des Verwaltungs- u. Betriebspers.	8'164.75				6'228.15	
3050.00	AG-Beitr.AHV,IV,EO,ALV, Verw.Kosten	417.20				434.20	
3053.00	AG-Beiträge an Unfall-/Personal-Haftpfl.	43.55				36.85	
3054.00	AG-Beiträge an Familienausgleichskasse	73.05				82.95	
3055.00	AG-Beiträge an Krankentaggeldvers.	64.40				52.70	
3109.00	Übriger Material- und Warenaufwand					5'598.05	
3130.00	Dienstleistungen Dritter	737.00				3'685.00	
3132.00	Honorare ext.Berater,Gutachter,Fachexp.	24'152.10		40'000		28'141.00	
3139.00	Lehrlingsprüfungen					24.00	
3199.00	Übriger Betriebsaufwand	421.80		2'300		1'241.60	
3635.00	Beiträge an private Unternehmungen	4'332.00		25'000			
4260.00	Rückerstattung Dritter		32'550.00		28'000		37'275.00
4290.00	Übrige Entgelte		21'000.00		30'000		22'500.00
69500	Arbeitsintegration	10'003.40		10'000		14'115.90	
3109.00	Übriger Material- und Warenaufwand	3'022.25		3'000		2'309.20	
3111.00	Ansch.App.,Masch.,Geräte,Fahrz.,Werkz.	915.00		3'000		3'053.40	
3112.00	Ansch.Kleider, Wäsche, Vorhänge	4'655.65		2'500		8'577.30	
3119.00	Ansch.v.übr.nicht aktivierbaren Anlagen	164.40					
3199.00	Übriger Betriebsaufwand	1'246.10		1'500		176.00	
	Suchtprävention			4'000		3'478.70	
	Nettoergebnis				4'000		3'478.70
50115	Alkohol- und Drogenmissbrauch					3'478.70	
3199.00	Übriger Betriebsaufwand					3'478.70	
69600	Alkohol- und Drogenprävention			4'000			
3199.00	Übriger Betriebsaufwand			4'000			
7	Tiefbau	5'365'328.04	3'801'119.92	5'421'600	3'772'200	5'089'691.69	3'349'965.61

Erfolgsrechnung Einzelkonten nach Institutionen

Rechnung / 10.02.2016

Pol. Gemeinde 1.1.2015 - 31.12.2015

RE ER Inst 6stellig

Nummer	Bezeichnung	Rechnung 2015		Budget 2015		Rechnung 2014	
		Aufwand	Ertrag	Aufwand	Ertrag	Aufwand	Ertrag
	Nettoergebnis		1'564'208.12		1'649'400		1'739'726.08
70	Strassen	583'680.68	52'159.60	606'500	37'000	693'898.64	51'311.05
	Nettoergebnis		531'521.08		569'500		642'587.59
700	Strassen allgemein	583'680.68	52'159.60	606'500	37'000	693'898.64	51'311.05
	Nettoergebnis		531'521.08		569'500		642'587.59
70100	Strassen allgemein	583'680.68	52'159.60	606'500	37'000	693'898.64	51'311.05
3101.00	Betriebs-, Verbrauchsmaterial	47'169.80		46'000		73'131.58	
3102.00	Drucksachen, Publikationen	3'952.20		500		716.75	
3130.00	Dienstleistungen Dritter	31'679.00		44'000		39'839.46	
3130.70	Winterdienst Fremdleistungen	72'246.03		106'000		121'628.50	
3132.00	Honorare ext.Berater,Gutachter,Fachexp.	37'941.35		20'000		33'917.85	
3141.00	Unterhalt Strassen/Verkehrsweg	229'625.30		240'000		286'159.40	
3141.70	Strassenbeleuchtung	161'067.00		150'000		138'505.10	
4260.00	Rückerstattung Dritter		15'087.40		5'000		14'704.90
4611.00	Entsch.von Kanton u.Konkordaten		37'072.20		32'000		36'606.15
71	Vermessung / Konzessionen	15'914.45	9'500.60	14'000	6'000	14'918.75	9'554.65
	Nettoergebnis		6'413.85		8'000		5'364.10
710	Vermessung	15'914.45	9'500.60	14'000	6'000	14'918.75	9'554.65
	Nettoergebnis		6'413.85		8'000		5'364.10
71000	Vermessung	15'914.45	9'500.60	14'000	6'000	14'918.75	9'554.65
3132.00	Honorare ext.Berater,Gutachter,Fachexp.	15'914.45		14'000		14'918.75	
4240.00	Benützungsgebühren und Dienstleistungen		9'500.60		6'000		9'554.65
72	Ausgleichsvergütungen / Konzessionen		174'042.45		165'000		155'956.00
	Nettoergebnis	174'042.45		165'000		155'956.00	
720	Ausgleichsvergütungen EKZ/Energie AG		174'042.45		165'000		155'956.00
	Nettoergebnis	174'042.45		165'000		155'956.00	
72000	Ausgleichsvergütung EKZ/Zivilgemeinde		174'042.45		165'000		155'956.00
4631.00	Beiträge vom Kanton u.Konkordaten		86'157.00		90'000		87'916.00

Erfolgsrechnung Einzelkonten nach Institutionen

Rechnung / 10.02.2016

Pol. Gemeinde 1.1.2015 - 31.12.2015

RE ER Inst 6stellig

Nummer	Bezeichnung	Rechnung 2015		Budget 2015		Rechnung 2014	
		Aufwand	Ertrag	Aufwand	Ertrag	Aufwand	Ertrag
4635.00	Beiträge von priv.Untern.		87'885.45		75'000		68'040.00
	Abfallwesen	814'898.48	814'898.48	845'800	845'800	819'188.55	819'188.55
	Abfallverwertung	814'898.48	814'898.48	845'800	845'800	819'188.55	819'188.55
52100	Abfallverwertung					819'188.55	819'188.55
3010.00	Löhne des Verwaltungs- u.Betriebspers.					42'406.55	
3010.09	Lohnrückerstattung Verwaltungspersonal					-6'361.70	
3050.00	AG-Beitr.AHV,IV,EO,ALV, Verw.Kosten					2'389.80	
3052.00	AG-Beiträge an Pensionskassen					3'348.85	
3053.00	AG-Beiträge an Unfall-/Personal-Haftpfl.					857.55	
3054.00	AG-Beiträge an Familienausgleichskasse					459.00	
3055.00	AG-Beiträge an Krankentaggeldvers.					346.60	
3102.52	Drucksachen, Publikationen					19'338.53	
3111.52	Anschaffungen Apparate,Masch,Fz,Werkzeug					6'799.63	
3120.52	Wasser,Strom,Heizöl,Kehricht,Abwasser					3'446.16	
3130.50	Bauschutt, Grubengut					23'249.26	
3130.51	Grüngut,Häcksel,Gartenabfälle					171'734.44	
3130.52	Glas					25'671.24	
3130.53	Papier					42'643.20	
3130.54	Weissblech,Aluminium					2'381.45	
3130.55	Altmetall					15'503.04	
3130.56	Karton					25'726.66	
3130.57	Sperrgut brennbar					22'943.01	
3130.58	Sonderabfälle, Diverses					9'173.65	
3130.59	Dienstleistungen Dritter					300.19	
3134.52	Sachversicherungsprämien					180.60	
3144.52	Unterhalt Abfallsammelstellen					15'068.42	
3160.52	Miete Abfallsammelstellen					-11.99	
3170.52	Reisekosten und Spesen					166.02	
3199.00	Übriger Betriebsaufwand					20'695.70	
3300.31	Pl.Abschr.übr.Tiefbauten VV SF Gdeb.					6'058.16	
3300.41	Pl.Abschr.Hochbauten VV SF Gdeb.					22'074.41	
3510.52	Einnahmenüberschuss Abfallrechnung					22'772.96	
3632.52	KEZO Sammeldienst / Hauskehricht					261'406.81	
3660.21	Pl.Abschr.Inv.b.an Gde/ZV SpF					30'584.55	

Erfolgsrechnung Einzelkonten nach Institutionen

Rechnung / 10.02.2016

Pol. Gemeinde 1.1.2015 - 31.12.2015

RE ER Inst 6stellig

Nummer	Bezeichnung	Rechnung 2015		Budget 2015		Rechnung 2014	
		Aufwand	Ertrag	Aufwand	Ertrag	Aufwand	Ertrag
3910.52	Int.Verr.v.Dienstl. u.Personalkosten					22'518.00	
3940.52	Int.Verr.von kalk.Zins u.Finanzaufwand					5'317.80	
4240.50	Kehrichtgrundgebühren						259'383.20
4240.51	Kehrichtsackgebühren						318'370.25
4240.52	Kartongebühren						400.00
4240.53	Grüngutgebühren						37'092.68
4240.54	Containergebühr Grüngut						5'144.30
4240.55	Jahresvignetten Grüngut						80'568.79
4250.50	Erlös Altpapier						36'223.63
4250.51	Erlös Diverses						16'036.70
4250.52	Erlös Glas						25'150.65
4250.53	Erlös Sperrgut/Grubengut						26'858.98
4660.00	Pl.Auflösung IR-Beiträge Bund						1'960.65
4660.10	Pl.Auflösung IR-Beiträge Kanton						4'584.12
4940.52	Int. Zins Guthaben Abfallrechnung						7'414.60
73000	Abfallverwertung	814'898.48	814'898.48	845'800	845'800		
3010.00	Löhne des Verwaltungs- u.Betriebspers.	54'656.00		48'000			
3050.00	AG-Beitr.AHV,IV,EO,ALV, Verw.Kosten	3'415.80		3'000			
3052.00	AG-Beiträge an Pensionskassen	5'121.90		4'800			
3053.00	AG-Beiträge an Unfall-/Personal-Haftpfl.	1'335.60		1'000			
3054.00	AG-Beiträge an Familienausgleichskasse	601.00		500			
3055.00	AG-Beiträge an Krankentaggeldvers.	486.65		500			
3102.52	Drucksachen, Publikationen	25'194.07		25'000			
3111.52	Anschaffungen Apparate,Masch,Fz,Werkzeug	736.53		8'000			
3120.52	Wasser,Strom,Heizöl,Kehricht,Abwasser	3'160.05		1'100			
3130.50	Bauschutt, Grubengut	23'580.53		23'000			
3130.51	Grüngut,Häcksel,Gartenabfälle	161'626.25		183'000			
3130.52	Glas	23'928.84		27'000			
3130.53	Papier	35'175.00		44'000			
3130.54	Weissblech,Aluminium	3'036.97		3'000			
3130.55	Altmetall	14'448.01		14'000			
3130.56	Karton	26'213.60		30'000			
3130.57	Sperrgut brennbar	22'403.98		23'000			
3130.58	Sonderabfälle, Diverses	12'831.85		20'000			
3130.59	Dienstleistungen Dritter	301.72		300			
3134.52	Sachversicherungsprämien	180.60					

Erfolgsrechnung Einzelkonten nach Institutionen

Rechnung / 10.02.2016

Pol. Gemeinde 1.1.2015 - 31.12.2015

RE ER Inst 6stellig

Nummer	Bezeichnung	Rechnung 2015		Budget 2015		Rechnung 2014	
		Aufwand	Ertrag	Aufwand	Ertrag	Aufwand	Ertrag
3144.52	Unterhalt Abfallsammelstellen	23'138.98		20'000			
3160.52	Miete Abfallsammelstellen	720.00		10'000			
3170.52	Reisekosten und Spesen	489.26		1'000			
3300.31	Pl.Abschr.übr.Tiefbauten VV SF Gdeb.	6'679.66		5'600			
3300.41	Pl.Abschr.Hochbauten VV SF Gdeb.	22'074.39		22'100			
3510.52	Einnahmenüberschuss Abfallrechnung	40'326.33					
3632.52	KEZO Sammeldienst / Hauskehricht	244'347.69		270'000			
3660.21	Pl.Abschr.Invb.an Gde/ZV SpF	30'584.57		30'600			
3910.52	Int.Verr.v.Dienstl. u.Personalkosten	23'283.75		17'000			
3940.52	Int.Verr.von kalk.Zins u.Finanzaufwand	4'818.90		10'300			
4240.50	Kehrrechtgrundgebühren		263'021.61		270'000		
4240.51	Kehrrechtsackgebühren		309'671.32		315'000		
4240.52	Kartongebühren		133.33		800		
4240.53	Grüngutgebühren		35'702.24		33'000		
4240.54	Containergebühr Grüngut		5'034.10		3'500		
4240.55	Jahresvignetten Grüngut		87'393.87		76'000		
4250.50	Erlös Altpapier		31'441.57		40'000		
4250.51	Erlös Diverses		13'748.73		15'500		
4250.52	Erlös Glas		27'407.65		28'000		
4250.53	Erlös Sperrgut/Grubengut		27'156.96		28'000		
4510.52	Defizit Abfallwesen				21'200		
4660.00	Pl.Auflösung IR-Beiträge Bund		1'960.65		2'000		
4660.10	Pl.Auflösung IR-Beiträge Kanton		4'584.10		4'600		
4940.52	Int. Zins Guthaben Abfallrechnung		7'642.35		8'200		
74	Siedlungsentwässerung	2'357'417.09	2'357'417.09	2'288'800	2'288'800	1'843'618.58	1'843'618.58
740	Siedlungsentwässerung	2'357'417.09	2'357'417.09	2'288'800	2'288'800	1'843'618.58	1'843'618.58
74000	Siedlungsentwässerung	2'357'417.09	2'357'417.09	2'288'800	2'288'800	1'843'618.58	1'843'618.58
3120.74	Wasser,Strom,Heizöl,Kehrrecht,Abwasser	9'836.72		9'000		22'713.54	
3130.74	Dienstleistungen Dritter	112'205.00		79'000		98'382.63	
3132.74	Gemeinde-Ing., Gutachten	24'518.81		18'000		24'430.51	
3134.74	Sachversicherungsprämien	44.45				44.45	
3143.74	Unterhalt Pumpwerke, Kanäle	66'282.85		60'000		81'656.93	
3181.74	Debitorenverluste	89.01				1'582.50	
3190.74	Allgemeiner Sachaufwand	2'280.39		2'000		1'968.91	

Erfolgsrechnung Einzelkonten nach Institutionen

Rechnung / 10.02.2016

Pol. Gemeinde 1.1.2015 - 31.12.2015

RE ER Inst 6stellig

Nummer	Bezeichnung	Rechnung 2015		Budget 2015		Rechnung 2014	
		Aufwand	Ertrag	Aufwand	Ertrag	Aufwand	Ertrag
3199.00	Übriger Betriebsaufwand	1'109.40				5'810.90	
3300.31	Pl.Abschr.übr.Tiefbauten VV SF Gdeb.	350'831.73		358'200		339'599.15	
3510.74	Einnahmenüberschuss Abwasserrechnung	451'277.59		346'800			
3632.74	Kläranlage Anteil Betriebskosten	531'802.14		622'800		572'417.24	
3660.21	Pl.Abschr.Inv.an Gde/ZV SpF	574'159.05		415'900		484'613.97	
3910.74	Int.Verr.v.Dienstl. u.Personalkosten	76'897.75		75'000		69'764.75	
3940.74	Int.Verr.von kalk.Zins u.Finanzaufwand	156'082.20		302'100		140'633.10	
4240.74	Klärggebühren		1'886'193.47		1'818'500		1'267'054.64
4510.74	Defizit Klärggebühren						96'969.50
4660.00	Pl.Auflösung IR-Beiträge Bund		9'783.70		6'800		9'783.70
4660.10	Pl.Auflösung IR-Beiträge Kanton		84'591.35		83'700		84'591.34
4660.70	Pl.Auflösung IR-Beiträge Private HH		307'820.17		310'600		315'221.30
4940.74	Int. Zins Guthaben Abwasserrechnung		69'028.40		69'200		69'998.10
77	Öffentlicher Verkehr	582'874.20		607'800		668'245.20	58'631.33
	Nettoergebnis		582'874.20		607'800		609'613.87
770	Regionalverkehr / ZVV	582'874.20		607'800		668'245.20	58'631.33
	Nettoergebnis		582'874.20		607'800		609'613.87
47000	Regionalverkehr/ZVV					668'245.20	58'631.33
3101.00	Betriebs-, Verbrauchsmaterial					51'751.20	
3631.00	Beiträge an Kanton u.Konkordate					478'644.00	
3634.00	Beiträge an öff.Unternehmungen					137'850.00	
4250.00	Verkäufe						58'631.33
77000	Regionalverkehr/ZVV	582'874.20		607'800			
3101.00	Betriebs-, Verbrauchsmaterial	151.20					
3631.00	Beiträge an Kanton u.Konkordate	444'873.00		470'000			
3634.00	Beiträge an öff.Unternehmungen	137'850.00		137'800			
78	Beiträge	39'151.70	49'328.00	45'000	51'400	44'152.30	64'614.70
	Nettoergebnis	10'176.30		6'400		20'462.40	
780	Beiträge	39'151.70	49'328.00	45'000	51'400	44'152.30	64'614.70
	Nettoergebnis	10'176.30		6'400		20'462.40	

Erfolgsrechnung Einzelkonten nach Institutionen

Rechnung / 10.02.2016

Pol. Gemeinde 1.1.2015 - 31.12.2015

RE ER Inst 6stellig

Nummer	Bezeichnung	Rechnung 2015		Budget 2015		Rechnung 2014	
		Aufwand	Ertrag	Aufwand	Ertrag	Aufwand	Ertrag
78010	Beiträge für Hydranten	39'151.70	49'328.00	45'000	51'400	44'152.30	64'614.70
3143.00	Unterhalt übrige Tiefbauten	39'151.70		45'000		44'152.30	
4631.00	Beiträge vom Kanton u.Konkordaten		49'328.00		51'400		64'614.70
79	Abteilungsdienste	971'391.44	343'773.70	1'013'700	378'200	1'005'669.67	347'090.75
	Nettoergebnis		627'617.74		635'500		658'578.92
790	Abteilungsdienste / Projekte	5'385.30		5'000		4'229.60	
	Nettoergebnis		5'385.30		5'000		4'229.60
79000	Abteilungsdienste allgemein	5'385.30		5'000		4'229.60	
3090.00	Aus- und Weiterbildung des Personals	5'385.30		5'000		4'229.60	
791	Werkhof	966'006.14	343'773.70	1'008'700	378'200	1'001'440.07	347'090.75
	Nettoergebnis		622'232.44		630'500		654'349.32
79100	Regiebetriebe (Werkhof)	966'006.14	343'773.70	1'008'700	378'200	1'001'440.07	347'090.75
3010.00	Löhne des Verwaltungs- u.Betriebspers.	672'923.25		695'000		679'247.65	
3010.09	Lohnrückerstattung Verwaltungspersonal	-23'339.90				-12'963.50	
3030.00	Entschädigung für temp. Arbeitskräfte					2'235.15	
3050.00	AG-Beitr.AHV,IV,EO,ALV, Verw.Kosten	39'762.65		43'500		40'957.25	
3052.00	AG-Beiträge an Pensionskassen	64'380.85		73'000		63'533.50	
3053.00	AG-Beiträge an Unfall-/Personal-Haftpfl.	14'366.10		12'500		13'432.50	
3054.00	AG-Beiträge an Familienausgleichskasse	6'998.50		7'000		7'863.70	
3055.00	AG-Beiträge an Krankentaggeldvers.	6'301.60		6'700		6'516.70	
3099.00	Übriger Personalaufwand	447.50		500		340.20	
3101.00	Betriebs-, Verbrauchsmaterial	46'337.50		45'000		43'249.05	
3111.00	Ansch.App.,Masch.,Geräte,Fahrz.,Werkz.	22'473.59		21'000		19'444.47	
3112.00	Ansch.Kleider, Wäsche, Vorhänge	6'838.10		7'000		6'832.60	
3130.00	Dienstleistungen Dritter	2'146.00		2'000		2'011.65	
3134.00	Sachversicherungsprämien	41'634.00		43'000		42'947.35	
3151.00	Unterh.App.,Masch.,Geräte,Fahrz.,Werkz.	61'074.60		50'000		82'237.50	
3170.00	Reisekosten und Spesen	3'661.80		2'000		3'554.30	
3199.00	Übriger Betriebsaufwand			500			
4240.00	Benützungsgebühren und Dienstleistungen		29'537.65		50'000		18'451.00
4250.00	Verkäufe		2'000.00				
4260.00	Rückerstattung Dritter				5'000		74.70

Erfolgsrechnung Einzelkonten nach Institutionen

Rechnung / 10.02.2016

Pol. Gemeinde 1.1.2015 - 31.12.2015

RE ER Inst 6stellig

Nummer	Bezeichnung	Rechnung 2015		Budget 2015		Rechnung 2014	
		Aufwand	Ertrag	Aufwand	Ertrag	Aufwand	Ertrag
4612.00	Entsch.von Gemeinden u. Zweckverbänden		8'022.00		10'000		12'006.00
4910.00	Int.Verr.v.Dienstl. u.Personalkosten		304'214.05		313'200		316'559.05
8	Liegenschaften/Betriebe/Kultur/Sport	1'426'749.61	708'503.82	1'577'700	726'200	1'442'235.88	658'750.56
	Nettoergebnis		718'245.79		851'500		783'485.32
83	Liegenschaften	1'103'436.56	645'961.07	1'144'500	667'200	1'114'157.18	599'789.26
	Nettoergebnis		457'475.49		477'300		514'367.92
830	Liegenschaften des Finanzvermögen	41'858.30	104'557.00	78'600	108'000	33'737.05	64'889.00
	Nettoergebnis	62'698.70		29'400		31'151.95	
83010	Haus Sonneck	23'924.05	54'770.00	29'400	35'200	23'290.10	30'605.00
3144.00	Unterhalt Hochbauten, Gebäude	-225.90					
3430.40	Baul.Unterh.Gebäude FV	8'470.95		10'000		10'235.30	
3439.10	Wasser, Energie, Heizmaterial	7'551.35		7'000		7'027.55	
3439.40	Sachversicherungsprämien	275.50				275.50	
3910.00	Int.Verr.v.Dienstl. u.Personalkosten	2'472.15		1'000		371.75	
3940.00	Int.Verr.von kalk.Zins u.Finanzaufwand	5'380.00		11'400		5'380.00	
4430.00	Pacht- u.Mietzinse Liegenschaften FV		54'770.00		31'200		30'605.00
4439.00	Rückerstattungen Raumnebenkosten				4'000		
83015	Haus Grütstrasse 32			21'200	18'800		
3430.40	Baul.Unterh.Gebäude FV			7'000			
3439.10	Wasser, Energie, Heizmaterial			5'000			
3439.20	Abwasser- u.Kehrrichtgebühren			2'000			
3910.00	Int.Verr.v.Dienstl. u.Personalkosten			1'000			
3940.00	Int.Verr.von kalk.Zins u.Finanzaufwand			6'200			
4430.00	Pacht- u.Mietzinse Liegenschaften FV				16'800		
4439.00	Rückerstattungen Raumnebenkosten				2'000		
83020	Gärtnerei Mettler	11'641.45	20'427.00	16'100	24'000	6'800.95	22'284.00
3430.40	Baul.Unterh.Gebäude FV	5'776.20		5'000		935.70	
3439.40	Sachversicherungsprämien	305.25				305.25	
3940.00	Int.Verr.von kalk.Zins u.Finanzaufwand	5'560.00		11'100		5'560.00	
4430.00	Pacht- u.Mietzinse Liegenschaften FV		20'427.00		24'000		22'284.00

Erfolgsrechnung Einzelkonten nach Institutionen

Rechnung / 10.02.2016

Pol. Gemeinde 1.1.2015 - 31.12.2015

RE ER Inst 6stellig

Nummer	Bezeichnung	Rechnung 2015		Budget 2015		Rechnung 2014	
		Aufwand	Ertrag	Aufwand	Ertrag	Aufwand	Ertrag
83030	Kindergarten Grünenhof	6'292.80	29'360.00	11'900	30'000	3'646.00	12'000.00
3430.40	Baul.Unterh.Gebäude FV	2'646.80		5'000			
3439.40	Sachversicherungsprämien	176.00				176.00	
3940.00	Int.Verr.von kalk.Zins u.Finanzaufwand	3'470.00		6'900		3'470.00	
4430.00	Pacht- u.Mietzinse Liegenschaften FV		29'360.00		30'000		12'000.00
831	Verwaltungsliegenschaften	263'870.08	36'587.15	281'300	38'000	342'728.60	27'997.15
	Nettoergebnis		227'282.93		243'300		314'731.45
83110	Verwaltungsgebäude Berg	177'328.98	36'587.15	186'800	38'000	255'783.05	27'827.65
3010.00	Löhne des Verwaltungs- u.Betriebspers.	22'936.20		23'000		23'546.90	
3050.00	AG-Beitr.AHV,IV,EO,ALV, Verw.Kosten	1'440.45		1'400		1'478.80	
3052.00	AG-Beiträge an Pensionskassen	2'607.00		2'800		2'612.40	
3053.00	AG-Beiträge an Unfall-/Personal-Haftpfl.	150.30		200		154.40	
3054.00	AG-Beiträge an Familienausgleichskasse	252.35		200		282.60	
3055.00	AG-Beiträge an Krankentaggeldvers.	222.25		200		228.15	
3120.00	Wasser,Strom,Heizöl,Kehricht,Abwasser/VV	33'193.40		26'000		30'851.85	
3130.00	Dienstleistungen Dritter	49'577.55		50'000		48'383.75	
3134.00	Sachversicherungsprämien	3'088.95		3'000		3'088.95	
3144.00	Unterhalt Hochbauten, Gebäude	48'707.63		60'000		134'303.35	
3910.00	Int.Verr.v.Dienstl. u.Personalkosten	15'152.90		20'000		10'851.90	
4470.00	Pacht- u.Mietzinse Liegenschaften VV		34'320.00		35'000		27'827.65
4479.00	Übrige Erträge Liegenschaften VV		2'267.15		3'000		
83120	Werkhof	68'551.75		72'500		70'253.35	169.50
3120.00	Wasser,Strom,Heizöl,Kehricht,Abwasser/VV	16'746.45		30'000		25'948.25	
3130.00	Dienstleistungen Dritter	5'501.95		8'000		5'429.85	
3134.00	Sachversicherungsprämien	1'738.25		1'500		1'738.25	
3144.00	Unterhalt Hochbauten, Gebäude	42'790.35		30'000		34'943.45	
3910.00	Int.Verr.v.Dienstl. u.Personalkosten	1'774.75		3'000		2'193.55	
4470.00	Pacht- u.Mietzinse Liegenschaften VV						169.50
83130	Friedhof	17'989.35		22'000		16'692.20	
3120.00	Wasser,Strom,Heizöl,Kehricht,Abwasser/VV	16'894.45		7'000		11'558.20	
3134.00	Sachversicherungsprämien	209.90				209.90	
3144.00	Unterhalt Hochbauten, Gebäude	885.00		15'000		4'924.10	

Erfolgsrechnung Einzelkonten nach Institutionen

Rechnung / 10.02.2016

Pol. Gemeinde 1.1.2015 - 31.12.2015

RE ER Inst 6stellig

Nummer	Bezeichnung	Rechnung 2015		Budget 2015		Rechnung 2014	
		Aufwand	Ertrag	Aufwand	Ertrag	Aufwand	Ertrag
832	Liegenschaften Kultur und Freizeit	597'451.23	228'420.47	557'200	225'200	529'984.55	202'975.81
	Nettoergebnis		369'030.76		332'000		327'008.74
20210	Schützenhaus/Scheibenstand					6'114.20	2'776.00
3130.00	Dienstleistungen Dritter					5'734.05	
3134.00	Sachversicherungsprämien					380.15	
4240.00	Benützungsgebühren und Dienstleistungen						2'776.00
29900	Altrüti					14'948.39	75'303.60
3101.00	Betriebs-, Verbrauchsmaterial					2'759.45	
3102.00	Drucksachen, Publikationen					2'324.00	
3111.00	Ansch.App.,Masch.,Geräte,Fahrz.,Werkz.					4'925.54	
3130.00	Dienstleistungen Dritter					4'939.40	
4240.00	Benützungsgebühren und Dienstleistungen						73'800.00
4260.00	Rückerstattung Dritter						663.60
4470.00	Pacht- u.Mietzinse Liegenschaften VV						840.00
44000	Fussballplatz Gossauerriet					55'000.00	
3636.00	Beiträge an priv.Org.o.EZ					55'000.00	
46000	Freibad					202'957.90	99'720.76
3010.00	Löhne des Verwaltungs- u.Betriebspers.					85'252.60	
3050.00	AG-Beitr.AHV,IV,EO,ALV, Verw.Kosten					5'104.70	
3052.00	AG-Beiträge an Pensionskassen					8'380.45	
3053.00	AG-Beiträge an Unfall-/Personal-Haftpfl.					1'746.95	
3054.00	AG-Beiträge an Familienausgleichskasse					980.10	
3055.00	AG-Beiträge an Krankentaggeldvers.					681.20	
3101.00	Betriebs-, Verbrauchsmaterial					25'148.85	
3102.00	Drucksachen, Publikationen					370.05	
3111.00	Ansch.App.,Masch.,Geräte,Fahrz.,Werkz.					7'826.45	
3130.00	Dienstleistungen Dritter					4'897.00	
3144.00	Unterhalt Hochbauten, Gebäude					32.00	
3151.00	Unterh.App.,Masch.,Geräte,Fahrz.,Werkz.					1'829.85	
3170.00	Reisekosten und Spesen					250.00	
3910.00	Int.Verr.v.Dienstl. u.Personalkosten					60'457.70	
4240.00	Benützungsgebühren und Dienstleistungen						300.00
4240.46	Einritte Badi Tannenber						99'037.76

Erfolgsrechnung Einzelkonten nach Institutionen

Rechnung / 10.02.2016

Pol. Gemeinde 1.1.2015 - 31.12.2015

RE ER Inst 6stellig

Nummer	Bezeichnung	Rechnung 2015		Budget 2015		Rechnung 2014	
		Aufwand	Ertrag	Aufwand	Ertrag	Aufwand	Ertrag
4260.00	Rückerstattung Dritter						383.00
83210	Dürstelerhaus	24'713.85		19'000		18'243.11	
3010.00	Löhne des Verwaltungs- u. Betriebspers.	5'760.00		6'000		5'760.00	
3050.00	AG-Beitr.AHV,IV,EO,ALV, Verw.Kosten	360.00		400		360.00	
3053.00	AG-Beiträge an Unfall-/Personal-Haftpfl.	7.80		100		7.80	
3054.00	AG-Beiträge an Familienausgleichskasse	63.50		100		69.05	
3120.00	Wasser,Strom,Heizöl,Kehricht,Abwasser/VV	2'834.40		3'000		2'649.60	
3134.00	Sachversicherungsprämien	570.00		400		570.00	
3144.00	Unterhalt Hochbauten, Gebäude	15'118.15		9'000		8'826.66	
83220	Bibliothek	7'070.15		9'000		1'250.10	
3120.00	Wasser,Strom,Heizöl,Kehricht,Abwasser/VV	1'264.15		2'000		1'250.10	
3130.00	Dienstleistungen Dritter	5'806.00		7'000			
83230	Freibad	346'341.35	138'604.22	329'500	118'000	122'422.97	11'081.80
3010.00	Löhne des Verwaltungs- u. Betriebspers.	94'958.30		130'000			
3050.00	AG-Beitr.AHV,IV,EO,ALV, Verw.Kosten	5'631.20		8'200			
3052.00	AG-Beiträge an Pensionskassen	8'312.60		11'100			
3053.00	AG-Beiträge an Unfall-/Personal-Haftpfl.	1'981.60		2'100			
3054.00	AG-Beiträge an Familienausgleichskasse	991.20		1'400			
3055.00	AG-Beiträge an Krankentaggeldvers.	708.40		700			
3101.00	Betriebs-, Verbrauchsmaterial	31'567.85		30'000			
3102.00	Drucksachen, Publikationen			2'000			
3111.00	Ansch.App.,Masch.,Geräte,Fahrz.,Werkz.	4'629.70		10'000			
3120.00	Wasser,Strom,Heizöl,Kehricht,Abwasser/VV	68'253.75		50'000		62'649.00	
3130.00	Dienstleistungen Dritter	2'683.95		2'000			
3134.00	Sachversicherungsprämien	2'868.00		2'000		2'862.20	
3144.00	Unterhalt Hochbauten, Gebäude	36'256.85		35'000		40'956.92	
3151.00	Unterh.App.,Masch.,Geräte,Fahrz.,Werkz.	2'151.05		5'000			
3170.00	Reisekosten und Spesen	300.00					
3910.00	Int.Verr.v.Dienstl. u.Personalkosten	85'046.90		40'000		15'954.85	
4240.00	Benützungsgebühren und Dienstleistungen		200.00		8'000		11'081.80
4240.46	Einritte Badi Tannenber		138'404.22		110'000		
83240	Fussballplatz Gossauerriet	68'855.65		59'000		14'541.40	
3120.00	Wasser,Strom,Heizöl,Kehricht,Abwasser/VV	9'922.25		3'000		5'391.85	

Erfolgsrechnung Einzelkonten nach Institutionen

Rechnung / 10.02.2016

Pol. Gemeinde 1.1.2015 - 31.12.2015

RE ER Inst 6stellig

Nummer	Bezeichnung	Rechnung 2015		Budget 2015		Rechnung 2014	
		Aufwand	Ertrag	Aufwand	Ertrag	Aufwand	Ertrag
3134.00	Sachversicherungsprämien	1'016.50				1'014.90	
3144.00	Unterhalt Hochbauten, Gebäude	2'916.90		1'000		8'134.65	
3636.00	Beiträge an priv.Org.o.EZ	55'000.00		55'000			
83250	Freizeitanlagen/Schrebergärten		1'254.00	2'000	1'300		1'254.00
3140.00	Unterhalt an Grundstücken			2'000			
4470.00	Pacht- u.Mietzinse Liegenschaften VV		1'254.00		1'300		1'254.00
83260	Jugi Moos	2'688.35	2'457.00	5'000	1'000	1'213.80	1'200.00
3120.00	Wasser,Strom,Heizöl,Kehricht,Abwasser/VV	1'368.65		2'000		1'188.00	
3144.00	Unterhalt Hochbauten, Gebäude	1'319.70		3'000		25.80	
4470.00	Pacht- u.Mietzinse Liegenschaften VV		2'457.00		1'000		1'200.00
83280	Altrüti	132'818.93	83'270.25	118'700	101'900	80'055.95	11'639.65
3010.00	Löhne des Verwaltungs- u.Betriebspers.	56'819.15		34'000		33'230.60	
3050.00	AG-Beitr.AHV,IV,EO,ALV, Verw.Kosten	2'329.30		2'100		1'022.45	
3052.00	AG-Beiträge an Pensionskassen	2'212.80		2'300		2'216.40	
3053.00	AG-Beiträge an Unfall-/Personal-Haftpfl.	1'447.40		500		773.60	
3054.00	AG-Beiträge an Familienausgleichskasse	440.15		300		199.50	
3055.00	AG-Beiträge an Krankentaggeldvers.	551.20		300		322.40	
3101.00	Betriebs-, Verbrauchsmaterial	4'884.16		5'000		1'691.55	
3102.00	Drucksachen, Publikationen	5'498.75		5'000			
3111.00	Ansch.App.,Masch.,Geräte,Fahrz.,Werkz.	2'989.80		10'000			
3120.00	Wasser,Strom,Heizöl,Kehricht,Abwasser/VV	25'771.25		25'000		25'009.55	
3130.00	Dienstleistungen Dritter	2'923.55		6'700			
3134.00	Sachversicherungsprämien	1'743.35		2'500		2'145.55	
3144.00	Unterhalt Hochbauten, Gebäude	18'791.27		15'000		13'444.35	
3910.00	Int.Verr.v.Dienstl. u.Personalkosten	6'416.80		10'000			
4240.00	Benützungsgebühren und Dienstleistungen		80'947.00		91'100		5'500.00
4260.00	Rückerstattung Dritter		1'483.25		10'000		6'139.65
4470.00	Pacht- u.Mietzinse Liegenschaften VV		840.00		800		
83290	Schützenhaus/Scheibenstand	14'962.95	2'835.00	15'000	3'000	13'236.73	
3120.00	Wasser,Strom,Heizöl,Kehricht,Abwasser/VV	5'010.70		4'000		1'527.25	
3130.00	Dienstleistungen Dritter	25.35		1'000			
3134.00	Sachversicherungsprämien	877.25				496.15	
3144.00	Unterhalt Hochbauten, Gebäude	2'461.25		5'000		11'213.33	

Erfolgsrechnung Einzelkonten nach Institutionen

Rechnung / 10.02.2016

Pol. Gemeinde 1.1.2015 - 31.12.2015

RE ER Inst 6stellig

Nummer	Bezeichnung	Rechnung 2015		Budget 2015		Rechnung 2014	
		Aufwand	Ertrag	Aufwand	Ertrag	Aufwand	Ertrag
3151.00	Unterh.App.,Masch.,Geräte,Fahrz.,Werkz.	6'588.40		5'000			
4240.00	Benützungsgebühren und Dienstleistungen		2'835.00		3'000		
833	Liegenschaften Alter / Jugend und Soziales	176'906.85	262'370.00	186'900	286'000	174'222.63	288'960.00
	Nettoergebnis	85'463.15		99'100		114'737.37	
83310	Alterssiedlung Grünenhof	115'240.30	221'450.00	100'400	225'000	103'292.35	233'080.00
3010.00	Löhne des Verwaltungs- u.Betriebspers.	28'319.35		25'000		25'986.60	
3050.00	AG-Beitr.AHV,IV,EO,ALV, Verw.Kosten	1'775.80		1'600		1'498.90	
3052.00	AG-Beiträge an Pensionskassen	2'949.05		2'500		2'736.15	
3053.00	AG-Beiträge an Unfall-/Personal-Haftpfl.	358.05		300		226.25	
3054.00	AG-Beiträge an Familienausgleichskasse	311.30		300		286.20	
3055.00	AG-Beiträge an Krankentaggeldvers.	274.85		200		232.00	
3101.00	Betriebs-, Verbrauchsmaterial	5'871.10		4'000		1'197.75	
3120.00	Wasser,Strom,Heizöl,Kehricht,Abwasser/VV	39'011.60		30'000		33'012.55	
3130.00	Dienstleistungen Dritter					4'579.20	
3134.00	Sachversicherungsprämien	2'168.85		1'500		2'166.30	
3144.00	Unterhalt Hochbauten, Gebäude	33'155.20		35'000		30'813.35	
3439.10	Wasser, Energie, Heizmaterial					160.55	
3910.00	Int.Verr.v.Dienstl. u.Personalkosten	1'045.15				396.55	
4470.00	Pacht- u.Mietzinse Liegenschaften VV		169'850.00		170'000		190'240.00
4479.00	Übrige Erträge Liegenschaften VV		51'600.00		55'000		42'840.00
83320	Altes Gemeindehaus/Pavillons	21'027.95	31'920.00	35'500	35'000	35'550.30	35'880.00
3120.00	Wasser,Strom,Heizöl,Kehricht,Abwasser/VV	15'966.80		15'000		14'413.35	
3134.00	Sachversicherungsprämien	489.60		500		489.10	
3144.00	Unterhalt Hochbauten, Gebäude	4'571.55		20'000		20'647.85	
4470.00	Pacht- u.Mietzinse Liegenschaften VV		29'520.00		30'000		31'098.00
4479.00	Übrige Erträge Liegenschaften VV		2'400.00		5'000		4'782.00
83330	Pöstli Berg	4'729.80		6'000		14'541.93	
3120.00	Wasser,Strom,Heizöl,Kehricht,Abwasser/VV	1'943.00		1'000		2'264.75	
3134.00	Sachversicherungsprämien	236.15				236.15	
3144.00	Unterhalt Hochbauten, Gebäude	2'550.65		5'000		12'041.03	
83340	Baracken Rössliwiese (Asyl)	35'908.80	9'000.00	45'000	26'000	20'838.05	20'000.00
3120.00	Wasser,Strom,Heizöl,Kehricht,Abwasser/VV	13'245.85		15'000		8'776.10	

Erfolgsrechnung Einzelkonten nach Institutionen

Rechnung / 10.02.2016

Pol. Gemeinde 1.1.2015 - 31.12.2015

RE ER Inst 6stellig

Nummer	Bezeichnung	Rechnung 2015		Budget 2015		Rechnung 2014	
		Aufwand	Ertrag	Aufwand	Ertrag	Aufwand	Ertrag
3134.00	Sachversicherungsprämien	164.05				164.05	
3144.00	Unterhalt Hochbauten, Gebäude	22'498.90		30'000		11'897.90	
4470.00	Pacht- u.Mietzinse Liegenschaften VV		7'500.00		18'000		10'400.00
4479.00	Übrige Erträge Liegenschaften VV		1'500.00		8'000		9'600.00
839	Diverse Liegenschaften	23'350.10	14'026.45	40'500	10'000	33'484.35	14'967.30
	Nettoergebnis		9'323.65		30'500		18'517.05
83910	VZO: Grüt / Bertschikon / Berg	7'790.30		31'000		21'774.10	
3120.00	Wasser,Strom,Heizöl,Kehricht,Abwasser/VV	381.50		1'000		285.30	
3134.00	Sachversicherungsprämien	101.85				101.85	
3143.00	Unterhalt übrige Tiefbauten	6'454.45		10'000		1'314.85	
3910.00	Int.Verr.v.Dienstl. u.Personalkosten	852.50		20'000		20'072.10	
83920	Diverse Gebäude/Anlagen	15'559.80	14'026.45	9'500	10'000	11'710.25	14'967.30
3120.00	Wasser,Strom,Heizöl,Kehricht,Abwasser/VV	5'393.45		1'500		9'253.60	
3134.00	Sachversicherungsprämien	166.90				38.40	
3144.00	Unterhalt Hochbauten, Gebäude	6'308.05		5'000		1'941.00	
3910.00	Int.Verr.v.Dienstl. u.Personalkosten	3'691.40		3'000		477.25	
4470.00	Pacht- u.Mietzinse Liegenschaften VV		14'026.45		10'000		14'967.30
84	Veranstaltungen / Kultur	234'305.60	62'542.75	288'700	59'000	226'385.65	58'961.30
	Nettoergebnis		171'762.85		229'700		167'424.35
841	Veranstaltungen / Anlässe	31'542.30	4'305.75	32'000			
	Nettoergebnis		27'236.55		32'000		
84100	Anlässe / Veranstaltungen	31'542.30	4'305.75	32'000			
3130.00	Dienstleistungen Dritter	31'542.30		32'000			
4260.00	Rückerstattung Dritter		4'305.75				
845	Dürstelerhaus	16'192.10	2'436.10	46'300	3'000	19'338.90	1'633.00
	Nettoergebnis		13'756.00		43'300		17'705.90
42100	Dürstelerhaus/Betrieb					19'338.90	1'633.00
3010.00	Löhne des Verwaltungs- u.Betriebspers.					5'500.00	
3050.00	AG-Beitr.AHV,IV,EO,ALV, Verw.Kosten					343.75	

Erfolgsrechnung Einzelkonten nach Institutionen

Rechnung / 10.02.2016

Pol. Gemeinde 1.1.2015 - 31.12.2015

RE ER Inst 6stellig

Nummer	Bezeichnung	Rechnung 2015		Aufwand	Budget 2015		Rechnung 2014	
		Aufwand	Ertrag		Ertrag	Aufwand	Ertrag	
3053.00	AG-Beiträge an Unfall-/Personal-Haftpfl.						8.70	
3054.00	AG-Beiträge an Familienausgleichskasse						66.00	
3130.00	Dienstleistungen Dritter						12'470.10	
3134.00	Sachversicherungsprämien						950.35	
4240.00	Benützungsgebühren und Dienstleistungen							1'633.00
84500	Dürstelerhaus (Betrieb)	16'192.10	2'436.10	46'300	3'000			
3010.00	Löhne des Verwaltungs- u. Betriebspers.			10'000				
3050.00	AG-Beitr. AHV, IV, EO, ALV, Verw. Kosten			600				
3053.00	AG-Beiträge an Unfall-/Personal-Haftpfl.			100				
3054.00	AG-Beiträge an Familienausgleichskasse			100				
3111.10	Ansch. App., Masch., Geräte, Fahrz., Werkz.			5'000				
3130.00	Dienstleistungen Dritter	15'239.35		30'000				
3134.00	Sachversicherungsprämien	952.75		500				
4240.00	Benützungsgebühren und Dienstleistungen		2'436.10		3'000			
846	Bibliothek	186'571.20	55'800.90	210'400	56'000	207'046.75	57'328.30	
	Nettoergebnis		130'770.30		154'400		149'718.45	
42500	Bibliothek					207'046.75	57'328.30	
3010.00	Löhne des Verwaltungs- u. Betriebspers.					138'956.85		
3050.00	AG-Beitr. AHV, IV, EO, ALV, Verw. Kosten					8'727.50		
3052.00	AG-Beiträge an Pensionskassen					9'439.60		
3053.00	AG-Beiträge an Unfall-/Personal-Haftpfl.					939.50		
3054.00	AG-Beiträge an Familienausgleichskasse					1'667.60		
3055.00	AG-Beiträge an Krankentaggeldvers.					1'279.85		
3101.00	Betriebs-, Verbrauchsmaterial					4'694.85		
3103.00	Fachliteratur, Zeitschriften					29'662.95		
3111.00	Ansch. App., Masch., Geräte, Fahrz., Werkz.					4'461.45		
3130.00	Dienstleistungen Dritter					850.00		
3158.00	Unterhalt immaterielle Anlagen					6'366.60		
4240.00	Benützungsgebühren und Dienstleistungen							16'455.70
4250.00	Verkäufe							872.60
4632.00	Beiträge von Gemeinden u. ZV							40'000.00
84600	Bibliothek	186'571.20	55'800.90	210'400	56'000			
3010.00	Löhne des Verwaltungs- u. Betriebspers.	122'281.50		130'000				

Erfolgsrechnung Einzelkonten nach Institutionen

Rechnung / 10.02.2016

Pol. Gemeinde 1.1.2015 - 31.12.2015

RE ER Inst 6stellig

Nummer	Bezeichnung	Rechnung 2015		Budget 2015		Rechnung 2014	
		Aufwand	Ertrag	Aufwand	Ertrag	Aufwand	Ertrag
3050.00	AG-Beitr.AHV,IV,EO,ALV, Verw.Kosten	7'679.75		8'000			
3052.00	AG-Beiträge an Pensionskassen	9'514.80		13'000			
3053.00	AG-Beiträge an Unfall-/Personal-Haftpfl.	801.80		1'200			
3054.00	AG-Beiträge an Familienausgleichskasse	1'344.90		1'300			
3055.00	AG-Beiträge an Krankentaggeldvers.	1'186.25		900			
3090.00	Aus- und Weiterbildung des Personals	130.00					
3101.00	Betriebs-, Verbrauchsmaterial	5'906.05		6'000			
3103.00	Fachliteratur, Zeitschriften	29'956.55		30'000			
3110.00	Anschaffung Büromöbel und -geräte			12'000			
3130.00	Dienstleistungen Dritter	1'790.70		1'500			
3158.00	Unterhalt immaterielle Anlagen	5'978.90		6'500			
4240.00	Benützungsgebühren und Dienstleistungen		15'709.60		16'000		
4250.00	Verkäufe		91.30				
4632.00	Beiträge von Gemeinden u.ZV		40'000.00		40'000		
88	Beiträge	81'110.00		131'500		83'152.80	
	Nettoergebnis		81'110.00		131'500		83'152.80
880	Beiträge	81'110.00		131'500		83'152.80	
	Nettoergebnis		81'110.00		131'500		83'152.80
48000	Beiträge allgemein					80'649.30	
3636.00	Beiträge an priv.Org.o.EZ					80'649.30	
48010	Beiträge an Ortsvereine					2'503.50	
3636.00	Beiträge an priv.Org.o.EZ					2'503.50	
88000	Beiträge allgemein	81'110.00		129'000			
3636.00	Beiträge an priv.Org.o.EZ	81'110.00		129'000			
88010	Beiträge an Ortsvereine			2'500			
3636.00	Beiträge an priv.Org.o.EZ			2'500			
89	Abteilungsdienste	7'897.45		13'000		18'540.25	
	Nettoergebnis		7'897.45		13'000		18'540.25
890	Abteilungsdienste / Projekte	7'897.45		13'000		18'540.25	

Erfolgsrechnung Einzelkonten nach Institutionen

Rechnung / 10.02.2016

Pol. Gemeinde 1.1.2015 - 31.12.2015

RE ER Inst 6stellig

Nummer	Bezeichnung	Rechnung 2015		Budget 2015		Rechnung 2014	
		Aufwand	Ertrag	Aufwand	Ertrag	Aufwand	Ertrag
	Nettoergebnis		7'897.45		13'000		18'540.25
89000	Abteilungsdienste allgemein	7'897.45		13'000		18'540.25	
3090.00	Aus- und Weiterbildung des Personals	5'218.20		10'000		8'136.40	
3103.00	Fachliteratur, Zeitschriften	2'679.25		3'000		1'886.50	
3110.00	Anschaffung Büromöbel und -geräte					8'517.35	
9	Finanzen	9'542'582.61	24'482'307.10	9'378'500	24'498'800	11'272'374.09	28'788'652.39
	Nettoergebnis	14'939'724.49		15'120'300		17'516'278.30	
90	Steuern	200'653.45	14'028'032.90	175'000	13'334'800	204'872.29	13'244'124.25
	Nettoergebnis	13'827'379.45		13'159'800		13'039'251.96	
900	Gemeindesteuern	42'714.55	11'586'096.70	25'000	11'236'800	45'757.24	10'609'825.25
	Nettoergebnis	11'543'382.15		11'211'800		10'564'068.01	
90005	Allgemeine Gemeindesteuern	42'714.55	11'586'096.70	25'000	11'236'800	45'757.24	10'609'825.25
3181.00	Tatsächliche Forderungsverluste	42'714.55		25'000		45'757.24	
4000.00	Einkommenstst.nat.Pers.Rechnungsjahr		8'427'316.50		8'341'700		8'340'795.00
4000.10	Einkommensst.nat.Pers.frühere Jahre		955'681.65		910'000		697'883.30
4000.20	Nachst.Einkommensst.nat.Personen		23'976.15		4'800		22'039.10
4000.40	Akt.Steueraussch.Einkommensst.nat.Pers.		139'063.85		110'000		107'548.70
4000.50	Pass.Steueraussch.Einkommensst.nat.Pers.		-390'628.75		-315'000		-438'221.40
4000.60	Pauschale Steueranr.nat.Pers.		-4'873.65		-7'000		-6'319.75
4001.00	Vermögensst.nat.Pers.Rechnungsjahr		1'250'629.50		1'198'800		1'172'972.55
4001.10	Vermögensst.nat.Pers.fühere Jahre		298'955.65		110'000		109'692.55
4001.20	Nachst.Vermögensst.nat.Pers.				1'000		
4001.40	Akt.Steueraussch.Vermögensst.nat.Pers.				20'000		
4001.50	Pass.Steueraussch.Vermögensst.nat.Pers.				-65'000		
4002.00	Quellenst.nat.Pers.		123'634.40		140'000		161'703.45
4008.00	Personalsteuern		192'336.20		190'000		191'044.75
4010.00	Gewinnst.jur.Pers.Rechnungsjahr		372'485.70		399'600		405'698.85
4010.10	Gewinnst.jur.pers.fühere Jahre		82'729.70		50'000		-217'282.05
4010.40	Akt.Steueraussch.Gewinnst.jur.Pers.		72'058.15		90'000		31'127.65
4010.50	Pass.Steueraussch.Gewinnst.jur.Pers.		-8'381.10		-5'000		-8'153.35
4011.00	Kapitalst.jur.Pers.Rechnungsjahr		39'760.20		49'900		37'025.10
4011.10	Kapitalst.jur.Pers.frühreere Jahre		11'352.55		3'000		2'270.80

Erfolgsrechnung Einzelkonten nach Institutionen

Rechnung / 10.02.2016

Pol. Gemeinde 1.1.2015 - 31.12.2015

RE ER Inst 6stellig

Nummer	Bezeichnung	Rechnung 2015		Budget 2015		Rechnung 2014	
		Aufwand	Ertrag	Aufwand	Ertrag	Aufwand	Ertrag
4011.40	Akt.Steueraussch.Kapitalst.jur.Pers.				10'000		
901	Grundsteuern		1'393'538.00		1'100'000	0.05	1'581'094.95
	Nettoergebnis	1'393'538.00		1'100'000		1'581'094.90	
90100	Grundsteuern		1'393'538.00		1'100'000	0.05	1'581'094.95
3181.00	Tatsächliche Forderungsverluste					0.05	
4022.00	Grundstückgewinnsteuern		1'393'538.00		1'100'000		1'581'094.95
902	Zinsen auf Steuern	90'614.30	88'293.90	90'000	76'000	87'123.00	92'773.05
	Nettoergebnis		2'320.40		14'000	5'650.05	
90200	Zinsen	90'614.30	88'293.90	90'000	76'000	87'123.00	92'773.05
3499.00	Zinsvergütung auf Gemeindesteuern	76'183.00		70'000		77'283.60	
3499.02	Zinsvergütung auf Grundsteuern	14'431.30		20'000		9'839.40	
4401.00	Zinsen Forderungen und Kontokorrente		85'080.70		75'000		61'335.35
4401.02	Zinsen auf Grundsteuern		3'213.20		1'000		31'437.70
903	Steuerbezug	29'935.00	925'521.90	30'000	920'000	28'388.05	896'119.90
	Nettoergebnis	895'586.90		890'000		867'731.85	
90300	Steuerbezug	29'935.00	925'521.90	30'000	920'000	28'388.05	896'119.90
3611.00	Entsch.an Kanton u.Konkordate	29'935.00		30'000		28'388.05	
4611.00	Entsch.von Kanton u.Konkordaten		220'392.00		220'000		220'428.00
4612.00	Entsch.von Gemeinden u. Zweckverbänden		705'129.90		700'000		675'691.90
905	Gebühren Steuern	37'389.60	34'582.40	30'000	2'000	43'603.95	64'311.10
	Nettoergebnis		2'807.20		28'000	20'707.15	
90500	Gebühren Steuern	37'389.60	34'582.40	30'000	2'000	43'603.95	64'311.10
3130.00	Dienstleistungen Dritter	37'389.60		30'000		43'603.95	
4210.00	Gebühren für Amtshandlungen		2'507.30		2'000		1'489.00
4260.00	Rückerstattung Dritter		32'075.10				62'822.10
93	Finanzen / Abschreibungen	8'148'861.22	9'824'528.05	8'059'000	10'255'000	8'654'565.80	10'730'349.15
	Nettoergebnis	1'675'666.83		2'196'000		2'075'783.35	

Erfolgsrechnung Einzelkonten nach Institutionen

Rechnung / 10.02.2016

Pol. Gemeinde 1.1.2015 - 31.12.2015

RE ER Inst 6stellig

Nummer	Bezeichnung	Rechnung 2015		Budget 2015		Rechnung 2014	
		Aufwand	Ertrag	Aufwand	Ertrag	Aufwand	Ertrag
930	Finanzausgleich	5'747'346.00	9'242'354.00	5'747'300	9'242'400	6'192'099.00	9'957'565.00
	Nettoergebnis	3'495'008.00		3'495'100		3'765'466.00	
93000	Finanzausgleich	5'747'346.00	9'242'354.00	5'747'300	9'242'400	6'192'099.00	9'957'565.00
3632.00	Beiträge an Gde u. Zweckverbände	5'747'346.00		5'747'300		6'192'099.00	
4621.50	Steuerkraft / Ressourcenausgleich		9'242'354.00		9'242'400		9'957'565.00
935	Kapitaldienst	427'549.11	346'759.25	564'200	777'000	546'772.72	551'523.76
	Nettoergebnis		80'789.86	212'800		4'751.04	
93500	Bankspesen / Betreuungskosten	20'174.11	1'059.10	13'000	1'000	25'998.50	911.95
3130.00	Dienstleistungen Dritter	20'174.11		13'000		25'998.50	
4260.00	Rückerstattung Dritter		1'059.10		1'000		911.95
93505	Zinsen	407'375.00	345'700.15	551'200	776'000	520'774.22	550'611.81
3400.00	Verz.lauf.Verbindlichkeiten	14'017.45		60'000		13'860.64	
3401.00	Verzins.kurzfr.Finanzverbindlichkeiten	17'478.90		80'000		57'530.03	
3406.00	Verzins.langfr.Finanzverbindlichkeiten	298'063.85		333'100		370'813.90	
3940.00	Int.Verr.von kalk.Zins u.Finanzaufwand	1'144.05		700		1'156.95	
3940.52	Int.Verr.von kalk.Zins u.Finanzaufwand	7'642.35		8'200		7'414.60	
3940.74	Int.Verr.von kalk.Zins u.Finanzaufwand	69'028.40		69'200		69'998.10	
4400.00	Zinsen flüssige Mittel		172.25		3'200		2'309.85
4401.00	Zinsen Forderungen und Kontokorrente		7'171.30				23'784.76
4407.00	Zinsen langfristige Finanzanlagen		3'075.85		9'000		6'301.10
4409.00	Übrige Zinsen von Finanzvermögen		367.15		500		309.55
4450.00	Erträge aus Darlehen VV				150'000		150'000.00
4940.00	Int.Verr.von kalk.Zinsen u.Finanzaufw.		174'012.50		300'900		367'906.55
4940.52	Int. Zins Guthaben Abfallrechnung		4'818.90		10'300		
4940.74	Int. Zins Guthaben Abwasserrechnung		156'082.20		302'100		
937	Abschreibungen Finanzvermögen	1'129.70		3'000		6'049.81	
	Nettoergebnis		1'129.70		3'000		6'049.81
93700	Abschreibungen FV allgemein	1'129.70		3'000		6'049.81	
3181.00	Tatsächliche Forderungsverluste	1'129.70		3'000		6'049.81	
938	Abschreibungen allg. Haushalt Verwaltungsvermögen	1'972'836.41	235'414.80	1'744'500	235'600	1'909'644.27	221'260.39

Erfolgsrechnung Einzelkonten nach Institutionen

Rechnung / 10.02.2016

Pol. Gemeinde 1.1.2015 - 31.12.2015

RE ER Inst 6stellig

Nummer	Bezeichnung	Rechnung 2015		Budget 2015		Rechnung 2014	
		Aufwand	Ertrag	Aufwand	Ertrag	Aufwand	Ertrag
	Nettoergebnis		1'737'421.61		1'508'900		1'688'383.88
93802	Allgemeine Dienste (0220)	24'860.50		16'100		24'860.50	
3300.60	Pl.Abschr.Mobilien VV allg.HH	18'167.22		9'400		18'167.22	
3300.90	Pl.Abschr.übr.Sachanlagen VV allg.HH	6'693.28		6'700		6'693.28	
93803	Verwaltungsliegenschaften (0290)	232'708.75	14'408.35	199'100		209'249.72	
3300.40	Pl.Abschr.Hochbauten VV allg.HH	175'540.10		172'300		175'540.09	
3300.60	Pl.Abschr.Mobilien VV allg.HH	57'168.65		26'800		33'709.63	
4660.10	Pl.Auflösung IR-Beiträge Kanton		14'408.35				
93811	Polizei (1110)	16'747.09		16'700		16'747.10	
3660.20	Pl.Abschr.Inv.b.an Gde/ZV allg. HH	16'747.09		16'700		16'747.10	
93813	Allgemeines Rechtswesen (1400)	48'042.39	23'323.68	48'100	23'300	63'967.19	25'723.68
3320.90	Pl.Abschr.übr.imm.Anlagen allg.HH	44'463.44		44'500		60'388.24	
3660.20	Pl.Abschr.Inv.b.an Gde/ZV allg. HH	3'578.95		3'600		3'578.95	
4660.10	Pl.Auflösung IR-Beiträge Kanton		23'323.68		23'300		25'723.68
93815	Feuerwehr (1500)	69'148.13	8'460.12	49'800	8'500	64'148.14	8'460.11
3300.40	Pl.Abschr.Hochbauten VV allg.HH	32'713.31		9'600		32'713.33	
3300.60	Pl.Abschr.Mobilien VV allg.HH	34'979.45		38'700		29'979.44	
3660.20	Pl.Abschr.Inv.b.an Gde/ZV allg. HH	1'455.37		1'500		1'455.37	
4660.10	Pl.Auflösung IR-Beiträge Kanton		7'257.77		7'300		7'257.77
4660.50	Pl.Auflösung IR-Beiträge priv. Unternehm		1'202.35		1'200		1'202.34
93816	Militär (1610)	3'867.10		2'800		3'867.10	
3300.40	Pl.Abschr.Hochbauten VV allg.HH	3'867.10		2'800		3'867.10	
93817	Zivilschutz (1620)	39'521.10	30'607.16	52'000	30'600	39'521.11	30'607.12
3300.40	Pl.Abschr.Hochbauten VV allg.HH	27'884.10		27'900		27'884.11	
3300.60	Pl.Abschr.Mobilien VV allg.HH	11'637.00		24'100		11'637.00	
4660.00	Pl.Auflösung IR-Beiträge Bund		19'481.08		19'500		19'481.05
4660.10	Pl.Auflösung IR-Beiträge Kanton		8'001.08		8'000		8'001.07
4660.50	Pl.Auflösung IR-Beiträge priv. Unternehm		3'125.00		3'100		3'125.00
93833	Sport (3410)	289'930.55	5'606.39	169'700	5'700	289'930.54	5'606.40

Erfolgsrechnung Einzelkonten nach Institutionen

Rechnung / 10.02.2016

Pol. Gemeinde 1.1.2015 - 31.12.2015

RE ER Inst 6stellig

Nummer	Bezeichnung	Rechnung 2015		Budget 2015		Rechnung 2014	
		Aufwand	Ertrag	Aufwand	Ertrag	Aufwand	Ertrag
3300.30	Pl.Abschr.übr.Tiefbauten VV allg.HH	63'345.45		63'300		63'345.44	
3300.40	Pl.Abschr.Hochbauten VV allg.HH	195'310.42		74'300		195'310.43	
3300.60	Pl.Abschr.Mobilien VV allg.HH	2'541.11		2'500		2'541.11	
3300.90	Pl.Abschr.übr.Sachanlagen VV allg.HH	28'733.57		29'600		28'733.56	
4660.10	Pl.Auflösung IR-Beiträge Kanton		2'750.00		2'800		2'750.00
4660.50	Pl.Auflösung IR-Beiträge priv. Unternehm		2'856.39		2'900		2'856.40
93834	Freizeit (3420)	18'838.27	606.06	14'700	600	18'838.27	606.06
3300.40	Pl.Abschr.Hochbauten VV allg.HH	18'838.27		14'700		18'838.27	
4660.50	Pl.Auflösung IR-Beiträge priv. Unternehm		606.06		600		606.06
93835	Kultur n.a.g (3290)	104'950.00		47'000		104'950.00	
3300.40	Pl.Abschr.Hochbauten VV allg.HH	104'950.00		47'000		104'950.00	
93837	Kirchliche Liegenschaften (3506)	38'658.16		38'700		38'658.16	
3660.20	Pl.Abschr.Invb.an Gde/ZV allg. HH	38'658.16		38'700		38'658.16	
93841	Alters-, Kranken- und Pflegeheime (4120)	135'760.22	41'349.10	135'800	41'300	135'760.21	41'349.11
3300.40	Pl.Abschr.Hochbauten VV allg.HH	95'760.22		95'800		95'760.21	
3660.50	Pl.Abschr.Invb.an priv. Untern. allg. HH	40'000.00		40'000		40'000.00	
4660.10	Pl.Auflösung IR-Beiträge Kanton		16'617.65		16'600		16'617.65
4660.20	Pl.Auflösung IR-Beiträge Gde/ZV		731.45		700		731.46
4660.50	Pl.Auflösung IR-Beiträge priv. Unternehm		24'000.00		24'000		24'000.00
93842	Ambulante Krankenpflege (Spitex)	21'700.00					
3660.50	Pl.Abschr.Invb.an priv. Untern. allg. HH	21'700.00					
93857	Asylwesen (5730)	22'786.11		22'700		22'786.12	
3300.40	Pl.Abschr.Hochbauten VV allg.HH	16'706.57		16'700		16'706.57	
3660.50	Pl.Abschr.Invb.an priv. Untern. allg. HH	6'079.54		6'000		6'079.55	
93860	Gemeindestrassen (6150)	635'136.05	76'435.24	658'100	76'400	618'543.40	76'435.21
3300.10	Pl.Abschr.Strassen/Verkehrswege VV	516'217.22		519'700		497'497.23	
3300.30	Pl.Abschr.übr.Tiefbauten VV allg.HH	5'614.40		5'600		5'614.40	
3300.60	Pl.Abschr.Mobilien VV allg.HH	103'572.63		106'300		87'454.06	
3300.90	Pl.Abschr.übr.Sachanlagen VV allg.HH	6'875.28		23'600		25'121.19	
3660.10	Pl.Abschr.Invb.an Kanton u.Konkordate AH	1'481.52		1'500		1'481.52	

Erfolgsrechnung Einzelkonten nach Institutionen

Rechnung / 10.02.2016

Pol. Gemeinde 1.1.2015 - 31.12.2015

RE ER Inst 6stellig

Nummer	Bezeichnung	Rechnung 2015		Budget 2015		Rechnung 2014	
		Aufwand	Ertrag	Aufwand	Ertrag	Aufwand	Ertrag
3660.20	Pl.Abschr.Invb.an Gde/ZV allg. HH	1'375.00		1'400		1'375.00	
4660.10	Pl.Auflösung IR-Beiträge Kanton		64'089.29		64'100		64'089.26
4660.50	Pl.Auflösung IR-Beiträge priv. Unternehmen		1'140.25		1'100		1'140.25
4660.70	Pl.Auflösung IR-Beiträge Private HH		11'205.70		11'200		11'205.70
93861	Privatstrassen (6180)	16'681.33	-13.66	16'600	200	16'681.33	-13.66
3660.50	Pl.Abschr.Invb.an priv. Untern. allg. HH	2'500.00		2'500		2'500.00	
3660.70	Pl.Abschr.Invb.an priv. Haushalte allg.	14'181.33		14'100		14'181.33	
4660.10	Pl.Auflösung IR-Beiträge Kanton		248.66		200		248.66
4660.70	Pl.Auflösung IR-Beiträge Private HH		-262.32				-262.32
93864	Bahninfrastruktur (6210)	694.45		700		694.44	
3660.00	Pl.Abschr.Invb.an Bund	694.45		700		694.44	
93870	Wasserleitungen (7100)	7'376.30				1'292.40	
3300.30	Pl.Abschr.übr.Tiefbauten VV allg.HH	7'376.30				1'292.40	
93873	Abfallwirtschaft allgemein (7300)	13'539.11		13'500		13'539.11	
3300.40	Pl.Abschr.Hochbauten VV allg.HH	13'539.11		13'500		13'539.11	
93874	Gewässerverbauungen (7410)	206'503.92	34'632.36	217'000	46'100	176'930.10	32'486.36
3300.20	Pl.Abschr.Wasserbau VV	206'503.92		217'000		176'930.10	
4660.00	Pl.Auflösung IR-Beiträge Bund		2'017.74		2'000		2'017.74
4660.10	Pl.Auflösung IR-Beiträge Kanton		28'774.13		42'400		28'774.13
4660.50	Pl.Auflösung IR-Beiträge priv. Unternehmen		1'694.49		1'700		1'694.49
4660.70	Pl.Auflösung IR-Beiträge Private HH		2'146.00				
93875	Arten- und Landschaftsschutz (7500)	2'248.76		2'200	2'900	2'248.76	
3300.20	Pl.Abschr.Wasserbau VV	2'248.76		2'200		2'248.76	
4660.10	Pl.Auflösung IR-Beiträge Kanton				2'900		
93878	Friedhof und Bestattungen (7710)	15'401.99		15'400		15'402.01	
3300.40	Pl.Abschr.Hochbauten VV allg.HH	15'401.99		15'400		15'402.01	
93879	Raumordnung (7900)					23'292.43	
3320.90	Pl.Abschr.übr.imm.Anlagen allg.HH					23'292.43	

Erfolgsrechnung Einzelkonten nach Institutionen

Rechnung / 10.02.2016

Pol. Gemeinde 1.1.2015 - 31.12.2015

RE ER Inst 6stellig

Nummer	Bezeichnung	Rechnung 2015		Budget 2015		Rechnung 2014	
		Aufwand	Ertrag	Aufwand	Ertrag	Aufwand	Ertrag
93882	Forstwirtschaft (8200)	2'443.63		2'500		2'443.63	
3300.50	Pl.Abschr.Waldungen VV	2'443.63		2'500		2'443.63	
93887	Elektrizität allgemein (8710)	5'292.50		5'300		5'292.50	
3300.10	Pl.Abschr.Strassen/Verkehrswege VV	292.50		300		292.50	
3660.20	Pl.Abschr.Inv.b.an Gde/ZV allg. HH	5'000.00		5'000		5'000.00	
96	Zweckgebundene Zuwendungen	1'144.05	1'144.05	700	700	3'582.80	3'582.80
960	Fonds und Legate	1'144.05	1'144.05	700	700	3'582.80	3'582.80
96010	Heimatismuseumfonds	272.95	272.95	150	150	270.25	270.25
3511.00	Einlagen in Fonds des EK	272.95		150		270.25	
4940.00	Int.Verr.von kalk.Zinsen u.Finanzaufw.		272.95		150		270.25
96020	Fonds Altersheim Gossau	541.20	541.20	300	300		
3511.00	Einlagen in Fonds des EK	541.20		300			
4390.00	Übriger Ertrag						-600.00
4511.00	Entnahmen aus Fonds EK AH						58.20
4940.00	Int.Verr.von kalk.Zinsen u.Finanzaufw.		541.20		300		541.80
96021	Legat A.M.Güttinger	137.25	137.25	100	100	135.90	135.90
3511.00	Einlagen in Fonds des EK	137.25		100		135.90	
4940.00	Int.Verr.von kalk.Zinsen u.Finanzaufw.		137.25		100		135.90
96022	Legat Familie Muggli	58.70	58.70	50	50	2'450.00	2'450.00
3511.00	Einlagen in Fonds des EK	58.70		50			
3632.00	Beiträge an Gde u. Zweckverbände					1'400.00	
3637.00	Beiträge an private Haushalte					1'050.00	
4511.00	Entnahmen aus Fonds EK AH						2'367.65
4940.00	Int.Verr.von kalk.Zinsen u.Finanzaufw.		58.70		50		82.35
96023	Legat Paul Walther-Widmer	69.75	69.75	50	50	69.05	69.05
3511.00	Einlagen in Fonds des EK	69.75		50		69.05	
4940.00	Int.Verr.von kalk.Zinsen u.Finanzaufw.		69.75		50		69.05
96024	Steiger-/Meier Fonds	64.20	64.20	50	50	657.60	657.60

Erfolgsrechnung Einzelkonten nach Institutionen

Rechnung / 10.02.2016

Pol. Gemeinde 1.1.2015 - 31.12.2015

RE ER Inst 6stellig

Nummer	Bezeichnung	Rechnung 2015		Budget 2015		Rechnung 2014	
		Aufwand	Ertrag	Aufwand	Ertrag	Aufwand	Ertrag
3511.00	Einlagen in Fonds des EK	64.20		50		657.60	
4390.00	Übriger Ertrag						600.00
4940.00	Int.Verr.von kalk.Zinsen u.Finanzaufw.		64.20		50		57.60
97	Buchgewinne / Verluste	299'169.39	70'685.30	265'300	157'800	1'556'900.55	4'057'917.59
	Nettoergebnis		228'484.09		107'500	2'501'017.04	
971	Grundstücke / Baurechte	299'169.39	70'685.30	265'300	157'800	1'556'900.55	4'057'917.59
	Nettoergebnis		228'484.09		107'500	2'501'017.04	
97100	Grundstücke/Baurechte	159'602.50	70'685.30	265'300	157'800	207'545.65	73'075.60
3940.00	Int.Verr.von kalk.Zins u.Finanzaufwand	159'602.50		265'300		207'545.65	
4430.00	Pacht- u.Mietzinse Liegenschaften FV		70'685.30		157'800		73'075.60
97110	Gewinne/Verluste/WB Liegenschaften FV	139'566.89				1'349'354.90	3'984'841.99
3411.00	Real.Verl.auf Grundstücken FV	139'566.89					
3441.00	WB Grundstücke FV					1'349'354.90	
4411.00	Gew. aus Verk.von Grundstücken FV						3'973'020.99
4411.40	Gew.aus Verk.von Gebäuden FV						11'821.00
98	Beiträge		557'916.80		750'500		752'678.60
	Nettoergebnis	557'916.80		750'500		752'678.60	
980	Beiträge		557'916.80		750'500		752'678.60
	Nettoergebnis	557'916.80		750'500		752'678.60	
98000	Beiträge allgemein		554'227.55		749'000		749'788.15
4461.00	Finanzertrag von öffentl. Unternehmungen		554'227.55		749'000		749'788.15
98010	CO2-Abgabe		3'689.25		1'500		2'890.45
4699.10	Rückerstattung CO2-Abgabe		3'689.25		1'500		2'890.45
99	Abteilungsdienste	892'754.50		878'500		852'452.65	
	Nettoergebnis		892'754.50		878'500		852'452.65
990	Abteilungsdienste / Projekte	892'754.50		878'500		852'452.65	
	Nettoergebnis		892'754.50		878'500		852'452.65

Erfolgsrechnung Einzelkonten nach Institutionen

Rechnung / 10.02.2016

Pol. Gemeinde 1.1.2015 - 31.12.2015

RE ER Inst 6stellig

Nummer	Bezeichnung	Rechnung 2015		Budget 2015		Rechnung 2014	
		Aufwand	Ertrag	Aufwand	Ertrag	Aufwand	Ertrag
99100	Abteilungsdienste Allgemein	892'754.50		878'500		852'452.65	
3010.00	Löhne des Verwaltungs- u. Betriebspers.	739'218.55		730'000		712'618.55	
3010.09	Lohnrückerstattung Verwaltungspersonal	-1'877.35				-25'387.15	
3050.00	AG-Beitr.AHV,IV,EO,ALV, Verw.Kosten	46'189.45		45'600		43'392.60	
3052.00	AG-Beiträge an Pensionskassen	71'336.05		73'000		69'161.00	
3053.00	AG-Beiträge an Unfall-/Personal-Haftpfl.	4'736.00		11'000		4'613.15	
3054.00	AG-Beiträge an Familienausgleichskasse	8'104.65		7'300		8'298.55	
3055.00	AG-Beiträge an Krankentaggeldvers.	7'113.85		7'100		6'708.25	
3090.00	Aus- und Weiterbildung des Personals	4'707.20		4'500		11'000.20	
3119.00	Ansch.v.übr.nicht aktivierbaren Anlagen	6'002.00					
3130.00	Dienstleistungen Dritter	5'314.05				20'875.05	
3170.00	Reisekosten und Spesen	1'910.05				1'172.45	

Erfolgsrechnung Aufgabenbereiche nach Funktionen

Rechnung / 10.02.2016

Pol. Gemeinde 1.1.2015 - 31.12.2015

RE ER Funkt 1stellig

Nummer	Bezeichnung	Rechnung 2015		Aufwand	Budget 2015		Rechnung 2014	
		Aufwand	Ertrag		Ertrag	Aufwand	Aufwand	Ertrag
	ER nach Funktionen Total Aufwand / Ertrag	34'785'223.56	34'437'494.99	34'910'500	34'048'800	36'157'452.09	38'683'335.35	
	Nettoergebnis		347'728.57		861'700	2'525'883.26		
0	Allgemeine Verwaltung	5'765'355.17	2'151'821.35	5'615'900	1'771'000	6'036'748.07	1'901'438.45	
	Nettoergebnis		3'613'533.82		3'844'900		4'135'309.62	
1	Öffentliche Ordnung und Sicherheit	2'162'164.00	535'698.36	2'184'800	538'200	2'016'853.17	550'659.26	
	Nettoergebnis		1'626'465.64		1'646'600		1'466'193.91	
3	Kultur, Sport und Freizeit, Kirche	1'343'241.61	294'340.67	1'231'200	287'500	1'273'082.98	265'373.57	
	Nettoergebnis		1'048'900.94		943'700		1'007'709.41	
4	Gesundheit	2'570'133.23	48'355.10	2'408'300	46'300	1'984'656.97	44'583.11	
	Nettoergebnis		2'521'778.13		2'362'000		1'940'073.86	
5	Soziale Sicherheit	8'956'443.19	3'902'894.35	9'166'000	3'801'900	9'272'540.95	4'616'154.51	
	Nettoergebnis		5'053'548.84		5'364'100		4'656'386.44	
6	Verkehr	2'946'642.51	541'817.14	3'063'300	553'000	3'100'527.38	533'624.18	
	Nettoergebnis		2'404'825.37		2'510'300		2'566'903.20	
7	Umweltschutz und Raumordnung	4'194'448.33	3'282'283.22	4'228'100	3'320'000	3'771'540.14	2'825'057.22	
	Nettoergebnis		912'165.11		908'100		946'482.92	
8	Volkswirtschaft	196'256.73	732'396.45	232'800	921'000	239'985.32	913'925.15	
	Nettoergebnis	536'139.72		688'200		673'939.83		
9	Finanzen und Steuern	6'650'538.79	22'947'888.35	6'780'100	22'809'900	8'461'517.11	27'032'519.90	
	Nettoergebnis	16'297'349.56		16'029'800		18'571'002.79		

Erfolgsrechnung Einzelkonten nach Funktionen

Rechnung / 10.02.2016

Pol. Gemeinde 1.1.2015 - 31.12.2015

RE ER Funkt 6stellig

Nummer	Bezeichnung	Rechnung 2015		Budget 2015		Rechnung 2014	
		Aufwand	Ertrag	Aufwand	Ertrag	Aufwand	Ertrag
	ER nach Funktionen Total Aufwand / Ertrag	34'785'223.56	34'437'494.99	34'910'500	34'048'800	36'157'452.09	38'683'335.35
	Nettoergebnis		347'728.57		861'700	2'525'883.26	
0	Allgemeine Verwaltung	5'765'355.17	2'151'821.35	5'615'900	1'771'000	6'036'748.07	1'901'438.45
	Nettoergebnis		3'613'533.82		3'844'900		4'135'309.62
01	Legislative und Exekutive	599'506.40	13'170.15	615'600	10'000	696'815.05	12'348.70
	Nettoergebnis		586'336.25		605'600		684'466.35
011	Legislative	140'764.90	13'170.15	120'100	10'000	150'031.85	9'296.00
	Nettoergebnis		127'594.75		110'100		140'735.85
0110	Legislative	140'764.90	13'170.15	120'100	10'000	150'031.85	9'296.00
3000.00	Entsch. Tag-/Sitzungsg. Behörden/Kommiss	62'400.00		46'000		48'006.60	
3050.00	AG-Beitr.AHV,IV,EO,ALV, Verw.Kosten	1'219.35		3'000		1'237.80	
3053.00	AG-Beiträge an Unfall-/Personal-Haftpfl.	27.20		100		41.40	
3054.00	AG-Beiträge an Familienausgleichskasse	214.60		500		237.60	
3090.00	Aus- und Weiterbildung des Personals	688.00		500			
3102.00	Drucksachen, Publikationen	41'868.80		35'000		46'976.80	
3130.00	Dienstleistungen Dritter	9'457.30		10'000		14'327.00	
3132.00	Honorare ext.Berater,Gutachter,Fachexp.	23'274.00		20'000		37'990.45	
3170.00	Reisekosten und Spesen	1'615.65		5'000		1'214.20	
4612.00	Entsch.von Gemeinden u. Zweckverbänden		13'170.15		10'000		9'296.00
012	Exekutive	458'741.50		495'500		546'783.20	3'052.70
	Nettoergebnis		458'741.50		495'500		543'730.50
0120	Exekutive	458'741.50		495'500		546'783.20	3'052.70
3000.00	Entsch. Tag-/Sitzungsg. Behörden/Kommiss	218'783.00		210'000		249'993.20	
3050.00	AG-Beitr.AHV,IV,EO,ALV, Verw.Kosten	13'612.80		17'700		16'383.10	
3052.00	AG-Beiträge an Pensionskassen	31'032.35		38'000		33'662.00	
3053.00	AG-Beiträge an Unfall-/Personal-Haftpfl.	346.35		500		414.95	
3054.00	AG-Beiträge an Familienausgleichskasse	2'402.30		4'000		3'176.70	
3055.00	AG-Beiträge an Krankentaggeldvers.	121.25		300		380.50	
3130.00	Dienstleistungen Dritter	60'430.50		60'000		138'042.30	
3132.00	Honorare ext.Berater,Gutachter,Fachexp.	38'758.00		40'000		10'369.65	

Erfolgsrechnung Einzelkonten nach Funktionen

Rechnung / 10.02.2016

Pol. Gemeinde 1.1.2015 - 31.12.2015

RE ER Funkt 6stellig

Nummer	Bezeichnung	Rechnung 2015		Budget 2015		Rechnung 2014	
		Aufwand	Ertrag	Aufwand	Ertrag	Aufwand	Ertrag
3134.00	Sachversicherungsprämien	5'363.30		30'000		11'872.50	
3144.00	Unterhalt Hochbauten, Gebäude					48.95	
3170.00	Reisekosten und Spesen	34'653.60		35'000		34'997.75	
3910.00	Int.Verr.v.Dienstl. u.Personalkosten	53'238.05		60'000		47'441.60	
4260.00	Rückerstattung Dritter						3'052.70
02	Allgemeine Dienste	5'165'848.77	2'138'651.20	5'000'300	1'761'000	5'339'933.02	1'889'089.75
	Nettoergebnis		3'027'197.57		3'239'300		3'450'843.27
021	Finanz- und Steuerverwaltung	1'045'238.76	1'080'705.40	1'019'500	1'043'000	1'018'157.71	1'071'182.95
	Nettoergebnis	35'466.64		23'500		53'025.24	
0210	Finanz- und Steuerverwaltung	1'045'238.76	1'080'705.40	1'019'500	1'043'000	1'018'157.71	1'071'182.95
3010.00	Löhne des Verwaltungs- u.Betriebspers.	739'218.55		730'000		712'618.55	
3010.09	Lohnrückerstattung Verwaltungspersonal	-1'877.35				-25'387.15	
3050.00	AG-Beitr.AHV,IV,EO,ALV, Verw.Kosten	46'189.45		45'600		43'392.60	
3052.00	AG-Beiträge an Pensionskassen	71'336.05		73'000		69'161.00	
3053.00	AG-Beiträge an Unfall-/Personal-Haftpfl.	4'736.00		11'000		4'613.15	
3054.00	AG-Beiträge an Familienausgleichskasse	8'104.65		7'300		8'298.55	
3055.00	AG-Beiträge an Krankentaggeldvers.	7'113.85		7'100		6'708.25	
3090.00	Aus- und Weiterbildung des Personals	4'707.20		4'500		11'000.20	
3119.00	Ansch.v.übr.nicht aktivierbaren Anlagen	6'002.00					
3130.00	Dienstleistungen Dritter	126'733.61		108'000		152'142.25	
3170.00	Reisekosten und Spesen	1'910.05				1'172.45	
3181.00	Tatsächliche Forderungsverluste	1'129.70		3'000		6'049.81	
3611.00	Entsch.an Kanton u.Konkordate	29'935.00		30'000		28'388.05	
4210.00	Gebühren für Amtshandlungen		2'507.30		2'000		1'489.00
4260.00	Rückerstattung Dritter		33'134.20		1'000		63'734.05
4611.00	Entsch.von Kanton u.Konkordaten		220'392.00		220'000		220'428.00
4612.00	Entsch.von Gemeinden u. Zweckverbänden		705'129.90		700'000		675'691.90
4631.00	Beiträge vom Kanton u.Konkordaten		119'542.00		120'000		109'840.00
022	Allgemeine Dienste, übrige	3'593'771.63	952'003.85	3'439'900	609'000	3'732'834.70	719'231.85
	Nettoergebnis		2'641'767.78		2'830'900		3'013'602.85
0220	Allgemeine Dienste, übrige	3'593'771.63	952'003.85	3'439'900	609'000	3'732'834.70	719'231.85
3000.00	Entsch. Tag-/Sitzungsg. Behörden/Kommiss	105.00		20'200			

Erfolgsrechnung Einzelkonten nach Funktionen

Rechnung / 10.02.2016

Pol. Gemeinde 1.1.2015 - 31.12.2015

RE ER Funkt 6stellig

Nummer	Bezeichnung	Rechnung 2015		Budget 2015		Rechnung 2014	
		Aufwand	Ertrag	Aufwand	Ertrag	Aufwand	Ertrag
3010.00	Löhne des Verwaltungs- u. Betriebspers.	1'808'304.15		1'690'000		1'754'640.15	
3010.09	Lohnrückerstattung Verwaltungspersonal	-64'816.15				-39'067.05	
3030.00	Entschädigung für temp. Arbeitskräfte	4'186.25		20'000		4'387.50	
3050.00	AG-Beitr.AHV,IV,EO,ALV, Verw.Kosten	107'920.75		104'000		103'848.80	
3052.00	AG-Beiträge an Pensionskassen	173'386.45		150'000		162'552.80	
3053.00	AG-Beiträge an Unfall-/Personal-Haftpfl.	16'771.55		14'000		15'127.40	
3054.00	AG-Beiträge an Familienausgleichskasse	18'426.15		20'000		19'685.00	
3055.00	AG-Beiträge an Krankentaggeldvers.	14'227.85		15'000		15'315.25	
3090.00	Aus- und Weiterbildung des Personals	34'824.70		30'000		39'524.60	
3091.00	Personalwerbung	11'358.00		10'000		6'048.45	
3099.00	Übriger Personalaufwand	58'117.21		50'000		58'404.95	
3100.00	Büromaterial	32'092.25		24'000		44'130.60	
3101.00	Betriebs-, Verbrauchsmaterial	4'039.20		5'000		7'238.85	
3102.00	Drucksachen, Publikationen	175'766.85		197'000		254'154.60	
3103.00	Fachliteratur, Zeitschriften	9'407.76		10'000		5'960.84	
3110.00	Anschaffung Büromöbel und -geräte	3'581.30		4'000		8'517.35	
3113.00	Ansch.Hardware	40'381.10		35'000		31'713.40	
3118.00	Ansch.von imm. Anlagen	97'168.40		109'500			
3119.00	Ansch.v.übr.nicht aktivierbaren Anlagen	8'022.40		9'000		14'188.65	
3130.00	Dienstleistungen Dritter	222'230.49		196'000		237'815.19	
3132.00	Honorare ext.Berater,Gutachter,Fachexp.	235'979.70		191'000		402'300.60	
3133.00	Informatik-Nutzungsaufwand	147'620.90		154'000		203'075.15	
3134.00	Sachversicherungsprämien	5'453.20		17'000		5'477.15	
3150.00	Unterh.Büromöbel und -geräte	3'910.00		4'000		259.20	
3153.00	Unterh.Informatik (Hardware)	1'834.30		9'000		468.60	
3158.00	Unterhalt immaterielle Anlagen	85'220.05		85'000		153'558.35	
3162.00	Raten für operatives Leasing	11'232.22		13'000		12'480.92	
3170.00	Reisekosten und Spesen	12'774.10		30'000		24'712.85	
3199.00	Übriger Betriebsaufwand	10'935.00		10'000		13'821.35	
3300.60	Pl.Abschr.Mobilien VV allg.HH	18'167.22		9'400		18'167.22	
3300.90	Pl.Abschr.übr.Sachanlagen VV allg.HH	6'693.28		6'700		6'693.28	
3635.00	Beiträge an private Unternehmungen	2'600.00		2'600		2'600.00	
3636.00	Beiträge an priv.Org.o.EZ	10'850.00		12'500		15'032.70	
3910.00	Int.Verr.v.Dienstl. u.Personalkosten	265'000.00		183'000		130'000.00	
4210.00	Gebühren für Amtshandlungen		526'543.60		270'000		382'242.35
4250.00	Verkäufe		3'324.25		3'000		21'893.15
4260.00	Rückerstattung Dritter		1'136.00		1'000		22'096.35

Erfolgsrechnung Einzelkonten nach Funktionen

Rechnung / 10.02.2016

Pol. Gemeinde 1.1.2015 - 31.12.2015

RE ER Funkt 6stellig

Nummer	Bezeichnung	Rechnung 2015		Budget 2015		Rechnung 2014	
		Aufwand	Ertrag	Aufwand	Ertrag	Aufwand	Ertrag
4612.00	Entsch.von Gemeinden u. Zweckverbänden		109'000.00		110'000		121'000.00
4630.00	Beiträge vom Bund		5'000.00				
4910.00	Int.Verr.v.Dienstl. u.Personalkosten		307'000.00		225'000		172'000.00
029	Verwaltungsliegenschaften, n.a.g.	526'838.38	105'941.95	540'900	109'000	588'940.61	98'674.95
	Nettoergebnis		420'896.43		431'900		490'265.66
0290	Verwaltungsliegenschaften, n.a.g.	526'838.38	105'941.95	540'900	109'000	588'940.61	98'674.95
3010.00	Löhne des Verwaltungs- u.Betriebspers.	28'696.20		29'000		29'306.90	
3050.00	AG-Beitr.AHV,IV,EO,ALV, Verw.Kosten	1'800.45		1'800		1'838.80	
3052.00	AG-Beiträge an Pensionskassen	2'607.00		2'800		2'612.40	
3053.00	AG-Beiträge an Unfall-/Personal-Haftpfl.	158.10		300		162.20	
3054.00	AG-Beiträge an Familienausgleichskasse	315.85		300		351.65	
3055.00	AG-Beiträge an Krankentaggeldvers.	222.25		200		228.15	
3120.00	Wasser,Strom,Heizöl,Kehricht,Abwasser/VV	74'222.55		64'500		69'744.65	
3130.00	Dienstleistungen Dritter	55'383.55		57'000		48'383.75	
3134.00	Sachversicherungsprämien	4'817.50		3'900		4'688.50	
3143.00	Unterhalt übrige Tiefbauten	6'454.45		10'000		1'314.85	
3144.00	Unterhalt Hochbauten, Gebäude	99'754.93		129'000		189'657.79	
3300.40	Pl.Abschr.Hochbauten VV allg.HH	175'540.10		172'300		175'540.09	
3300.60	Pl.Abschr.Mobilien VV allg.HH	57'168.65		26'800		33'709.63	
3910.00	Int.Verr.v.Dienstl. u.Personalkosten	19'696.80		43'000		31'401.25	
4470.00	Pacht- u.Mietzinse Liegenschaften VV		85'366.45		93'000		84'292.95
4479.00	Übrige Erträge Liegenschaften VV		6'167.15		16'000		14'382.00
4660.10	Pl.Auflösung IR-Beiträge Kanton		14'408.35				
1	Öffentliche Ordnung und Sicherheit	2'162'164.00	535'698.36	2'184'800	538'200	2'016'853.17	550'659.26
	Nettoergebnis		1'626'465.64		1'646'600		1'466'193.91
11	Öffentliche Sicherheit	582'966.69	125'025.00	586'100	150'000	582'429.15	187'180.00
	Nettoergebnis		457'941.69		436'100		395'249.15
111	Polizei	559'350.39	54'280.00	563'100	106'000	562'108.10	120'320.00
	Nettoergebnis		505'070.39		457'100		441'788.10
1110	Polizei	559'350.39	54'280.00	563'100	106'000	562'108.10	120'320.00
3612.00	Entsch.an Gde u.Zweckverbände	542'603.30		546'400		545'361.00	

Erfolgsrechnung Einzelkonten nach Funktionen

Rechnung / 10.02.2016

Pol. Gemeinde 1.1.2015 - 31.12.2015

RE ER Funkt 6stellig

Nummer	Bezeichnung	Rechnung 2015		Budget 2015		Rechnung 2014	
		Aufwand	Ertrag	Aufwand	Ertrag	Aufwand	Ertrag
3660.20	Pl.Abschr.Invb.an Gde/ZV allg. HH	16'747.09		16'700		16'747.10	
4210.00	Gebühren für Amtshandlungen		11'210.00		6'000		5'750.00
4270.00	Bussen		43'070.00		100'000		114'570.00
112	Verkehrssicherheit	23'616.30	70'745.00	23'000	44'000	20'321.05	66'860.00
	Nettoergebnis	47'128.70		21'000		46'538.95	
1120	Verkehrssicherheit	23'616.30	70'745.00	23'000	44'000	20'321.05	66'860.00
3130.00	Dienstleistungen Dritter	23'616.30		23'000		20'321.05	
4210.00	Gebühren für Amtshandlungen		64'155.00		36'000		60'280.00
4270.00	Bussen		6'590.00		8'000		6'580.00
12	Rechtssprechung	36'931.85	14'015.95	39'400	12'000	37'758.25	12'607.10
	Nettoergebnis		22'915.90		27'400		25'151.15
120	Rechtssprechung	36'931.85	14'015.95	39'400	12'000	37'758.25	12'607.10
	Nettoergebnis		22'915.90		27'400		25'151.15
1200	Rechtssprechung	36'931.85	14'015.95	39'400	12'000	37'758.25	12'607.10
3010.00	Löhne des Verwaltungs- u. Betriebspers.	29'115.00		31'000		29'160.00	
3050.00	AG-Beitr.AHV,IV,EO,ALV, Verw.Kosten	1'829.00		2'000		1'831.85	
3052.00	AG-Beiträge an Pensionskassen	3'966.60		3'500		3'972.60	
3053.00	AG-Beiträge an Unfall-/Personal-Haftpfl.	190.65		200		190.90	
3054.00	AG-Beiträge an Familienausgleichskasse	320.55		400		349.90	
3055.00	AG-Beiträge an Krankentaggeldvers.	282.55		300		283.00	
3101.00	Betriebs-, Verbrauchsmaterial	990.00		2'000		1'970.00	
3170.00	Reisekosten und Spesen	237.50					
4210.00	Gebühren für Amtshandlungen		12'015.95		10'000		10'607.10
4260.00	Rückerstattung Dritter		2'000.00		2'000		2'000.00
14	Allgemeines Rechtswesen	682'941.94	152'082.28	702'100	135'500	594'361.84	155'174.68
	Nettoergebnis		530'859.66		566'600		439'187.16
140	Allgemeines Rechtswesen	682'941.94	152'082.28	702'100	135'500	594'361.84	155'174.68
	Nettoergebnis		530'859.66		566'600		439'187.16
1400	Allgemeines Rechtswesen	605'556.14	152'082.28	625'100	135'500	536'561.94	155'174.68

Erfolgsrechnung Einzelkonten nach Funktionen

Rechnung / 10.02.2016

Pol. Gemeinde 1.1.2015 - 31.12.2015

RE ER Funkt 6stellig

Nummer	Bezeichnung	Rechnung 2015		Budget 2015		Rechnung 2014	
		Aufwand	Ertrag	Aufwand	Ertrag	Aufwand	Ertrag
3090.00	Aus- und Weiterbildung des Personals	11'141.80		6'300		7'678.15	
3102.00	Drucksachen, Publikationen	58'459.45		56'200		62'494.95	
3110.00	Anschaffung Büromöbel und -geräte			1'500		2'810.10	
3130.00	Dienstleistungen Dritter	23'443.80		30'000		21'475.00	
3132.00	Honorare ext.Berater,Gutachter,Fachexp.	15'914.45		14'000		14'918.75	
3320.90	Pl.Abschr.übr.imm.Anlagen allg.HH	44'463.44		44'500		60'388.24	
3439.50	Dienstleistungen Dritter			5'000			
3612.00	Entsch.an Gde u.Zweckverbände	448'554.25		464'000		363'217.80	
3660.20	Pl.Abschr.Invb.an Gde/ZV allg. HH	3'578.95		3'600		3'578.95	
4210.00	Gebühren für Amtshandlungen		119'258.00		106'200		112'896.35
4240.00	Benützungsgebühren und Dienstleistungen		9'500.60		6'000		16'554.65
4660.10	Pl.Auflösung IR-Beiträge Kanton		23'323.68		23'300		25'723.68
1408	Regionales Zivilstandsamt	77'385.80		77'000		57'799.90	
3612.00	Entsch.an Gde u.Zweckverbände	77'385.80		77'000		57'799.90	
15	Feuerwehr	630'531.75	119'158.57	595'500	133'900	586'728.69	117'487.66
	Nettoergebnis		511'373.18		461'600		469'241.03
150	Feuerwehr	630'531.75	119'158.57	595'500	133'900	586'728.69	117'487.66
	Nettoergebnis		511'373.18		461'600		469'241.03
1500	Feuerwehr	630'531.75	119'158.57	595'500	133'900	586'728.69	117'487.66
3000.00	Entsch. Tag-/Sitzungsg. Behörden/Kommiss	225'177.10		203'000		207'460.00	
3010.00	Löhne des Verwaltungs- u.Betriebspers.	82'850.00		102'000		82'610.00	
3050.00	AG-Beitr.AHV,IV,EO,ALV, Verw.Kosten	8'386.10		8'300		7'836.95	
3052.00	AG-Beiträge an Pensionskassen	9'844.20		14'300		8'472.60	
3053.00	AG-Beiträge an Unfall-/Personal-Haftpfl.	2'110.80		1'500		1'922.70	
3054.00	AG-Beiträge an Familienausgleichskasse	911.35		1'400		991.25	
3055.00	AG-Beiträge an Krankentaggeldvers.	803.60		1'000		801.25	
3090.00	Aus- und Weiterbildung des Personals	23'680.10		25'800		32'202.45	
3101.00	Betriebs-, Verbrauchsmaterial	15'251.25		12'000		11'240.30	
3102.00	Drucksachen, Publikationen	4'574.60		6'000		5'834.30	
3111.00	Ansch.App.,Masch.,Geräte,Fahrz.,Werkz.	14'898.10		18'500		13'499.35	
3112.00	Ansch.Kleider, Wäsche, Vorhänge	23'309.90		22'200		14'124.45	
3120.00	Wasser,Strom,Heizöl,Kehricht,Abwasser/VV	1'453.25				15'121.50	
3130.00	Dienstleistungen Dritter	33'772.40		35'700		36'918.45	

Erfolgsrechnung Einzelkonten nach Funktionen

Rechnung / 10.02.2016

Pol. Gemeinde 1.1.2015 - 31.12.2015

RE ER Funkt 6stellig

Nummer	Bezeichnung	Rechnung 2015		Budget 2015		Rechnung 2014	
		Aufwand	Ertrag	Aufwand	Ertrag	Aufwand	Ertrag
3134.00	Sachversicherungsprämien	8'786.35		12'000		10'852.75	
3143.00	Unterhalt übrige Tiefbauten	39'151.70		45'000		44'152.30	
3151.00	Unterh.App.,Masch.,Geräte,Fahrz.,Werkz.	63'190.02		30'000		24'843.20	
3170.00	Reisekosten und Spesen	1'851.60		2'000		2'349.00	
3199.00	Übriger Betriebsaufwand	500.00		5'000			
3300.40	Pl.Abschr.Hochbauten VV allg.HH	32'713.31		9'600		32'713.33	
3300.60	Pl.Abschr.Mobilien VV allg.HH	34'979.45		38'700		29'979.44	
3636.00	Beiträge an priv.Org.o.EZ	500.00				500.00	
3660.20	Pl.Abschr.Inv.b.an Gde/ZV allg. HH	1'455.37		1'500		1'455.37	
3910.00	Int.Verr.v.Dienstl. u.Personalkosten	381.20				847.75	
4240.00	Benützungsgebühren und Dienstleistungen		300.00		1'000		750.00
4250.00	Verkäufe		13'500.00				
4260.00	Rückerstattung Dritter		29'896.50		40'000		30'113.70
4631.00	Beiträge vom Kanton u.Konkordaten		49'328.00		51'400		64'614.70
4660.10	Pl.Auflösung IR-Beiträge Kanton		7'257.77		7'300		7'257.77
4660.50	Pl.Auflösung IR-Beiträge priv. Unternehm		1'202.35		1'200		1'202.34
4910.00	Int.Verr.v.Dienstl. u.Personalkosten		17'673.95		33'000		13'549.15
16	Verteidigung	228'791.77	125'416.56	261'700	106'800	215'575.24	78'209.82
	Nettoergebnis		103'375.21		154'900		137'365.42
161	Militärische Verteidigung	22'855.70	3'195.00	22'300	3'000	25'464.93	3'136.00
	Nettoergebnis		19'660.70		19'300		22'328.93
1610	Militärische Verteidigung	22'855.70	3'195.00	22'300	3'000	25'464.93	3'136.00
3120.00	Wasser,Strom,Heizöl,Kehricht,Abwasser/VV	5'290.70		6'500		3'168.40	
3130.00	Dienstleistungen Dritter	759.75		2'000		5'975.05	
3134.00	Sachversicherungsprämien	877.25				876.30	
3144.00	Unterhalt Hochbauten, Gebäude	2'461.25		6'000		11'213.33	
3151.00	Unterh.App.,Masch.,Geräte,Fahrz.,Werkz.	6'588.40		5'000			
3300.40	Pl.Abschr.Hochbauten VV allg.HH	3'867.10		2'800		3'867.10	
3910.00	Int.Verr.v.Dienstl. u.Personalkosten	3'011.25				364.75	
4240.00	Benützungsgebühren und Dienstleistungen		3'195.00		3'000		3'136.00
162	Zivile Verteidigung	205'936.07	122'221.56	239'400	103'800	190'110.31	75'073.82
	Nettoergebnis		83'714.51		135'600		115'036.49

Erfolgsrechnung Einzelkonten nach Funktionen

Rechnung / 10.02.2016

Pol. Gemeinde 1.1.2015 - 31.12.2015

RE ER Funkt 6stellig

Nummer	Bezeichnung	Rechnung 2015		Budget 2015		Rechnung 2014	
		Aufwand	Ertrag	Aufwand	Ertrag	Aufwand	Ertrag
1620	Zivilschutz (allgemein)	39'521.10	30'607.16	52'000	30'600	39'521.11	30'607.12
3300.40	Pl.Abschr.Hochbauten VV allg.HH	27'884.10		27'900		27'884.11	
3300.60	Pl.Abschr.Mobilien VV allg.HH	11'637.00		24'100		11'637.00	
4660.00	Pl.Auflösung IR-Beiträge Bund		19'481.08		19'500		19'481.05
4660.10	Pl.Auflösung IR-Beiträge Kanton		8'001.08		8'000		8'001.07
4660.50	Pl.Auflösung IR-Beiträge priv. Unternehm		3'125.00		3'100		3'125.00
1621	Ziviler Gemeindeführungsstab			1'000			
3199.00	Übriger Betriebsaufwand			1'000			
1629	Regionale Zivilschutzorganisationen	166'414.97	91'614.40	186'400	73'200	150'589.20	44'466.70
3000.00	Entsch. Tag-/Sitzungsg. Behörden/Kommiss			1'200			
3010.00	Löhne des Verwaltungs- u. Betriebspers.	57'740.80		70'000		56'565.00	
3050.00	AG-Beitr.AHV,IV,EO,ALV, Verw.Kosten	3'178.60		4'700		3'120.65	
3052.00	AG-Beiträge an Pensionskassen	1'793.70		4'200		187.80	
3053.00	AG-Beiträge an Unfall-/Personal-Haftpfl.	583.40		700		510.95	
3054.00	AG-Beiträge an Familienausgleichskasse	558.15		800		597.85	
3055.00	AG-Beiträge an Krankentaggeldvers.	225.75		400		217.80	
3090.00	Aus- und Weiterbildung des Personals	16'404.00		19'900		12'159.20	
3100.00	Büromaterial	181.90		500		1'410.30	
3101.00	Betriebs-, Verbrauchsmaterial	978.82		3'000		39.00	
3111.00	Ansch.App.,Masch.,Geräte,Fahrz.,Werkz.	39'621.15		10'000		22'574.80	
3120.00	Wasser,Strom,Heizöl,Kehricht,Abwasser/VV	8'010.45		10'400		9'257.60	
3130.00	Dienstleistungen Dritter	18'861.30		19'800		21'580.95	
3134.00	Sachversicherungsprämien	3'236.85		3'500		3'166.95	
3151.00	Unterh.App.,Masch.,Geräte,Fahrz.,Werkz.	6'332.80		6'500		9'951.55	
3170.00	Reisekosten und Spesen			800		310.90	
3910.00	Int.Verr.v.Dienstl. u.Personalkosten	8'707.30		30'000		8'937.90	
4240.00	Benützungsgebühren und Dienstleistungen		7'200.00		7'600		6'800.00
4260.00	Rückerstattung Dritter		19'842.75		1'500		1'340.00
4631.00	Beiträge vom Kanton u.Konkordaten		6'050.00		6'000		6'050.00
4632.00	Beiträge von Gemeinden u.ZV		58'521.65		58'100		30'276.70
3	Kultur, Sport und Freizeit, Kirche	1'343'241.61	294'340.67	1'231'200	287'500	1'273'082.98	265'373.57
	Nettoergebnis		1'048'900.94		943'700		1'007'709.41
31	Kulturerbe	16'192.10	2'436.10	46'300	3'000	19'338.90	1'633.00

Erfolgsrechnung Einzelkonten nach Funktionen

Rechnung / 10.02.2016

Pol. Gemeinde 1.1.2015 - 31.12.2015

RE ER Funkt 6stellig

Nummer	Bezeichnung	Rechnung 2015		Budget 2015		Rechnung 2014	
		Aufwand	Ertrag	Aufwand	Ertrag	Aufwand	Ertrag
	Nettoergebnis		13'756.00		43'300		17'705.90
312	Denkmalpflege und Heimatschutz	16'192.10	2'436.10	46'300	3'000	19'338.90	1'633.00
	Nettoergebnis		13'756.00		43'300		17'705.90
3120	Denkmalpflege und Heimatschutz	16'192.10	2'436.10	46'300	3'000	19'338.90	1'633.00
3010.00	Löhne des Verwaltungs- u. Betriebspers.			10'000		5'500.00	
3050.00	AG-Beitr. AHV, IV, EO, ALV, Verw. Kosten			600		343.75	
3053.00	AG-Beiträge an Unfall-/Personal-Haftpfl.			100		8.70	
3054.00	AG-Beiträge an Familienausgleichskasse			100		66.00	
3111.10	Ansch. App., Masch., Geräte, Fahrz., Werkz.			5'000			
3130.00	Dienstleistungen Dritter	15'239.35		30'000		12'470.10	
3134.00	Sachversicherungsprämien	952.75		500		950.35	
4240.00	Benützungsgebühren und Dienstleistungen		2'436.10		3'000		1'633.00
32	Kultur, übrige	553'385.33	143'376.90	553'600	157'900	502'034.39	144'271.55
	Nettoergebnis		410'008.43		395'700		357'762.84
321	Bibliotheken	186'571.20	55'800.90	210'400	56'000	207'046.75	57'328.30
	Nettoergebnis		130'770.30		154'400		149'718.45
3210	Bibliotheken	186'571.20	55'800.90	210'400	56'000	207'046.75	57'328.30
3010.00	Löhne des Verwaltungs- u. Betriebspers.	122'281.50		130'000		138'956.85	
3050.00	AG-Beitr. AHV, IV, EO, ALV, Verw. Kosten	7'679.75		8'000		8'727.50	
3052.00	AG-Beiträge an Pensionskassen	9'514.80		13'000		9'439.60	
3053.00	AG-Beiträge an Unfall-/Personal-Haftpfl.	801.80		1'200		939.50	
3054.00	AG-Beiträge an Familienausgleichskasse	1'344.90		1'300		1'667.60	
3055.00	AG-Beiträge an Krankentaggeldvers.	1'186.25		900		1'279.85	
3090.00	Aus- und Weiterbildung des Personals	130.00					
3101.00	Betriebs-, Verbrauchsmaterial	5'906.05		6'000		4'694.85	
3103.00	Fachliteratur, Zeitschriften	29'956.55		30'000		29'662.95	
3110.00	Anschaffung Büromöbel und -geräte			12'000			
3111.00	Ansch. App., Masch., Geräte, Fahrz., Werkz.					4'461.45	
3130.00	Dienstleistungen Dritter	1'790.70		1'500		850.00	
3158.00	Unterhalt immaterielle Anlagen	5'978.90		6'500		6'366.60	
4240.00	Benützungsgebühren und Dienstleistungen		15'709.60		16'000		16'455.70
4250.00	Verkäufe		91.30				872.60

Erfolgsrechnung Einzelkonten nach Funktionen

Rechnung / 10.02.2016

Pol. Gemeinde 1.1.2015 - 31.12.2015

RE ER Funkt 6stellig

Nummer	Bezeichnung	Rechnung 2015		Budget 2015		Rechnung 2014	
		Aufwand	Ertrag	Aufwand	Ertrag	Aufwand	Ertrag
4632.00	Beiträge von Gemeinden u.ZV		40'000.00		40'000		40'000.00
329	Kultur, n.a.g. Nettoergebnis	366'814.13	87'576.00 279'238.13	343'200	101'900 241'300	294'987.64	86'943.25 208'044.39
3290	Kultur, n.a.g.	366'814.13	87'576.00	343'200	101'900	294'987.64	86'943.25
3010.00	Löhne des Verwaltungs- u.Betriebspers.	56'819.15		34'000		33'230.60	
3050.00	AG-Beitr.AHV,IV,EO,ALV, Verw.Kosten	2'329.30		2'100		1'022.45	
3052.00	AG-Beiträge an Pensionskassen	2'212.80		2'300		2'216.40	
3053.00	AG-Beiträge an Unfall-/Personal-Haftpfl.	1'447.40		500		773.60	
3054.00	AG-Beiträge an Familienausgleichskasse	440.15		300		199.50	
3055.00	AG-Beiträge an Krankentaggeldvers.	551.20		300		322.40	
3101.00	Betriebs-, Verbrauchsmaterial	4'884.16		5'000		4'451.00	
3102.00	Drucksachen, Publikationen	5'498.75		5'000		2'324.00	
3111.00	Ansch.App.,Masch.,Geräte,Fahrz.,Werkz.	2'989.80		10'000		4'925.54	
3120.00	Wasser,Strom,Heizöl,Kehricht,Abwasser/VV	25'771.25		25'000		25'009.55	
3130.00	Dienstleistungen Dritter	50'858.75		55'200		19'323.40	
3134.00	Sachversicherungsprämien	1'743.35		2'500		2'145.55	
3144.00	Unterhalt Hochbauten, Gebäude	18'791.27		15'000		13'444.35	
3300.40	Pl.Abschr.Hochbauten VV allg.HH	104'950.00		47'000		104'950.00	
3636.00	Beiträge an priv.Org.o.EZ	81'110.00		129'000		80'649.30	
3910.00	Int.Verr.v.Dienstl. u.Personalkosten	6'416.80		10'000			
4240.00	Benützungsgebühren und Dienstleistungen		80'947.00		91'100		79'300.00
4260.00	Rückerstattung Dritter		5'789.00		10'000		6'803.25
4470.00	Pacht- u.Mietzinse Liegenschaften VV		840.00		800		840.00
34	Sport und Freizeit Nettoergebnis	735'006.02	148'527.67 586'478.35	592'600	126'600 466'000	713'051.53	119'469.02 593'582.51
341	Sport Nettoergebnis	706'368.20	144'210.61 562'157.59	562'900	123'700 439'200	685'812.26	116'408.96 569'403.30
3410	Sport	706'368.20	144'210.61	562'900	123'700	685'812.26	116'408.96
3010.00	Löhne des Verwaltungs- u.Betriebspers.	94'958.30		130'000		85'252.60	
3050.00	AG-Beitr.AHV,IV,EO,ALV, Verw.Kosten	5'631.20		8'200		5'104.70	
3052.00	AG-Beiträge an Pensionskassen	8'312.60		11'100		8'380.45	
3053.00	AG-Beiträge an Unfall-/Personal-Haftpfl.	1'981.60		2'100		1'746.95	

Erfolgsrechnung Einzelkonten nach Funktionen

Rechnung / 10.02.2016

Pol. Gemeinde 1.1.2015 - 31.12.2015

RE ER Funkt 6stellig

Nummer	Bezeichnung	Rechnung 2015		Budget 2015		Rechnung 2014	
		Aufwand	Ertrag	Aufwand	Ertrag	Aufwand	Ertrag
3054.00	AG-Beiträge an Familienausgleichskasse	991.20		1'400		980.10	
3055.00	AG-Beiträge an Krankentaggeldvers.	708.40		700		681.20	
3101.00	Betriebs-, Verbrauchsmaterial	31'567.85		30'000		25'148.85	
3102.00	Drucksachen, Publikationen			2'000		370.05	
3111.00	Ansch.App.,Masch.,Geräte,Fahrz.,Werkz.	5'224.10		11'500		8'028.45	
3120.00	Wasser,Strom,Heizöl,Kehricht,Abwasser/VV	78'176.00		53'000		68'040.85	
3130.00	Dienstleistungen Dritter	2'683.95		2'000		4'897.00	
3134.00	Sachversicherungsprämien	3'884.50		2'000		3'877.10	
3144.00	Unterhalt Hochbauten, Gebäude	39'173.75		36'000		49'123.57	
3151.00	Unterh.App.,Masch.,Geräte,Fahrz.,Werkz.	2'151.05		5'000		1'829.85	
3170.00	Reisekosten und Spesen	300.00				250.00	
3300.30	Pl.Abschr.übr.Tiefbauten VV allg.HH	63'345.45		63'300		63'345.44	
3300.40	Pl.Abschr.Hochbauten VV allg.HH	195'310.42		74'300		195'310.43	
3300.60	Pl.Abschr.Mobilien VV allg.HH	2'541.11		2'500		2'541.11	
3300.90	Pl.Abschr.übr.Sachanlagen VV allg.HH	28'733.57		29'600		28'733.56	
3636.00	Beiträge an priv.Org.o.EZ	55'000.00		55'000		55'000.00	
3910.00	Int.Verr.v.Dienstl. u.Personalkosten	85'693.15		43'200		77'170.00	
4240.00	Benützungsgebühren und Dienstleistungen		200.00		8'000		11'381.80
4240.46	Einritte Badi Tannenber		138'404.22		110'000		99'037.76
4260.00	Rückerstattung Dritter						383.00
4660.10	Pl.Auflösung IR-Beiträge Kanton		2'750.00		2'800		2'750.00
4660.50	Pl.Auflösung IR-Beiträge priv. Unternehm		2'856.39		2'900		2'856.40
342	Freizeit	28'637.82	4'317.06	29'700	2'900	27'239.27	3'060.06
	Nettoergebnis		24'320.76		26'800		24'179.21
3420	Freizeit	28'637.82	4'317.06	29'700	2'900	27'239.27	3'060.06
3120.00	Wasser,Strom,Heizöl,Kehricht,Abwasser/VV	1'368.65		2'000		1'188.00	
3140.00	Unterhalt an Grundstücken	7'111.20		10'000		7'187.20	
3144.00	Unterhalt Hochbauten, Gebäude	1'319.70		3'000		25.80	
3300.40	Pl.Abschr.Hochbauten VV allg.HH	18'838.27		14'700		18'838.27	
4470.00	Pacht- u.Mietzinse Liegenschaften VV		3'711.00		2'300		2'454.00
4660.50	Pl.Auflösung IR-Beiträge priv. Unternehm		606.06		600		606.06
35	Kirchen und religiöse Angelegenheiten	38'658.16		38'700		38'658.16	
	Nettoergebnis		38'658.16		38'700		38'658.16

Erfolgsrechnung Einzelkonten nach Funktionen

Rechnung / 10.02.2016

Pol. Gemeinde 1.1.2015 - 31.12.2015

RE ER Funkt 6stellig

Nummer	Bezeichnung	Rechnung 2015		Budget 2015		Rechnung 2014	
		Aufwand	Ertrag	Aufwand	Ertrag	Aufwand	Ertrag
350	Kirchen und religiöse Angelegenheiten	38'658.16		38'700		38'658.16	
	Nettoergebnis		38'658.16		38'700		38'658.16
3506	Kirchliche Liegenschaften	38'658.16		38'700		38'658.16	
3660.20	Pl.Abschr.Inv.b.an Gde/ZV allg. HH	38'658.16		38'700		38'658.16	
4	Gesundheit	2'570'133.23	48'355.10	2'408'300	46'300	1'984'656.97	44'583.11
	Nettoergebnis		2'521'778.13		2'362'000		1'940'073.86
41	Spitäler, Kranken- und Pflegeheime	1'472'587.82	41'349.10	1'435'800	41'300	1'215'275.06	41'349.11
	Nettoergebnis		1'431'238.72		1'394'500		1'173'925.95
412	Kranken- und Pflegeheime	1'472'587.82	41'349.10	1'435'800	41'300	1'215'275.06	41'349.11
	Nettoergebnis		1'431'238.72		1'394'500		1'173'925.95
4120	Kranken-, Alters- und Pflegeheime	135'760.22	41'349.10	135'800	41'300	135'760.21	41'349.11
3300.40	Pl.Abschr.Hochbauten VV allg.HH	95'760.22		95'800		95'760.21	
3660.50	Pl.Abschr.Inv.b.an priv. Untern. allg. HH	40'000.00		40'000		40'000.00	
4660.10	Pl.Auflösung IR-Beiträge Kanton		16'617.65		16'600		16'617.65
4660.20	Pl.Auflösung IR-Beiträge Gde/ZV		731.45		700		731.46
4660.50	Pl.Auflösung IR-Beiträge priv. Unternehm		24'000.00		24'000		24'000.00
4125	Pflegefinanzierung Alters- und Pflegeheime	1'336'827.60		1'300'000		1'079'514.85	
3632.46	Langzeitpfl. an Gde/ZV o.Leistungsauftra	370'932.05		300'000		256'466.35	
3634.46	Langzeitpfl. öff. Unternehmung o. LA	310'166.45		500'000		357'527.00	
3634.47	Langzeitpfl. Akut, öff. Untern. o. LA	1'293.60					
3635.46	Langzeitpfl. priv. Unternehmung o. LA	654'435.50		500'000		465'521.50	
42	Ambulante Krankenpflege	1'076'148.96		943'500		766'518.86	
	Nettoergebnis		1'076'148.96		943'500		766'518.86
421	Ambulante Krankenpflege	1'076'148.96		943'500		766'518.86	
	Nettoergebnis		1'076'148.96		943'500		766'518.86
4210	Ambulante Krankenpflege	199'364.20		213'500		102'088.31	
3130.00	Dienstleistungen Dritter	7'645.00		8'500		8'275.00	
3132.00	Honorare ext.Berater,Gutachter,Fachexp.					12'575.95	

Erfolgsrechnung Einzelkonten nach Funktionen

Rechnung / 10.02.2016

Pol. Gemeinde 1.1.2015 - 31.12.2015

RE ER Funkt 6stellig

Nummer	Bezeichnung	Rechnung 2015		Budget 2015		Rechnung 2014	
		Aufwand	Ertrag	Aufwand	Ertrag	Aufwand	Ertrag
3199.00	Übriger Betriebsaufwand	10'001.00		15'000			
3635.00	Beiträge an private Unternehmungen	160'018.20		190'000		81'237.36	
3660.50	Pl.Abschr.Inv.b.an priv. Untern. allg. HH	21'700.00					
4215	Pflegefinanzierung ambulante Krankenpflege (Spitex)	876'784.76		730'000		664'430.55	
3632.50	Beiträge öff. Spitex m.Leistungsauftrag	714'132.63		500'000		490'304.88	
3632.54	Beiträge öff. Spitex m.LA / N-KLV	111'705.87		175'000		152'541.32	
3632.56	Beiträge öff. Spitex o.LA	6'416.45		5'000		4'120.45	
3635.00	Beiträge an private Unternehmungen					454.50	
3635.56	Beiträge priv. Spitex o.Leistungsauftrag	44'529.81		50'000		17'009.40	
43	Gesundheitsprävention	21'396.45	7'006.00	29'000	5'000	2'863.05	3'234.00
	Nettoergebnis		14'390.45		24'000	370.95	
431	Alkohol- und Drogenmissbrauch			4'000		3'478.70	
	Nettoergebnis				4'000		3'478.70
4310	Alkohol- und Drogenmissbrauch			4'000		3'478.70	
3199.00	Übriger Betriebsaufwand			4'000		3'478.70	
432	Krankheitsbekämpfung, übrige	5'061.05		5'000		-15'025.65	
	Nettoergebnis		5'061.05		5'000	15'025.65	
4320	Krankheitsbekämpfung, übrige	5'061.05		5'000		-15'025.65	
3130.00	Dienstleistungen Dritter	5'061.05		5'000		3'374.50	
3612.00	Entsch.an Gde u.Zweckverbände					-18'400.15	
434	Lebensmittelkontrolle	16'335.40	7'006.00	20'000	5'000	14'410.00	3'234.00
	Nettoergebnis		9'329.40		15'000		11'176.00
4340	Lebensmittelkontrolle	16'335.40	7'006.00	20'000	5'000	14'410.00	3'234.00
3612.00	Entsch.an Gde u.Zweckverbände	16'335.40		20'000		14'410.00	
4270.00	Bussen		7'006.00		5'000		3'234.00
5	Soziale Sicherheit	8'956'443.19	3'902'894.35	9'166'000	3'801'900	9'272'540.95	4'616'154.51
	Nettoergebnis		5'053'548.84		5'364'100		4'656'386.44

Erfolgsrechnung Einzelkonten nach Funktionen

Rechnung / 10.02.2016

Pol. Gemeinde 1.1.2015 - 31.12.2015

RE ER Funkt 6stellig

Nummer	Bezeichnung	Rechnung 2015		Budget 2015		Rechnung 2014	
		Aufwand	Ertrag	Aufwand	Ertrag	Aufwand	Ertrag
51	Krankheit und Unfall	389'493.60	394'770.00	500'000	500'000	419'826.15	418'415.95
	Nettoergebnis	5'276.40					1'410.20
512	Prämienverbilligungen	389'493.60	394'770.00	500'000	500'000	419'826.15	418'415.95
	Nettoergebnis	5'276.40					1'410.20
5120	Prämienverbilligungen	389'493.60	394'770.00	500'000	500'000	419'826.15	418'415.95
3635.11	Beiträge an KK aufgrund Verlustscheinen	44.30					
3637.10	Beiträge an KK für Sozialhilfe Empfänger	376'729.30		480'000		408'140.15	
3637.11	Beiträge an KK für EL-Empfänger	12'720.00		10'000		9'868.00	
3637.12	Beiträge für BH-Empfänger			10'000		1'818.00	
4260.10	Rückerst. KK von Sozialhilfeempfänger		39'780.70		30'000		11'470.30
4260.11	Rückerst. KK von EL-Bezügern				30'000		
4290.00	Übrige Entgelte		9'826.80		3'000		
4630.00	Beiträge vom Bund		171'369.60		218'500		202'767.80
4631.00	Beiträge vom Kanton u.Konkordaten		173'792.90		218'500		204'177.85
52	Invalidität	1'301'312.73	568'361.00	1'390'000	631'200	1'303'438.45	584'677.67
	Nettoergebnis		732'951.73		758'800		718'760.78
522	Ergänzungsleistungen IV	1'301'312.73	568'361.00	1'390'000	631'200	1'303'438.45	584'677.67
	Nettoergebnis		732'951.73		758'800		718'760.78
5220	Ergänzungsleistungen IV	1'301'312.73	568'361.00	1'390'000	631'200	1'303'438.45	584'677.67
3132.00	Honorare ext.Berater,Gutachter,Fachexp.	480.00				180.00	
3637.20	Ergänzungsleistungen zur IV	1'203'484.00		1'300'000		1'179'832.00	
3637.22	EL-Krankheit/Behindertenk. zur IV	97'348.73		90'000		123'426.45	
4260.20	Rückerst. EL zur IV		21'679.00		35'000		41'050.00
4260.22	Rückerst. EL-Krankheit/Behindertenk. IV				10'000		5'148.00
4631.00	Beiträge vom Kanton u.Konkordaten		546'682.00		586'200		538'479.67
53	Alter und Hinterlassene	1'477'085.10	810'670.95	1'581'400	874'100	1'538'737.65	940'022.22
	Nettoergebnis		666'414.15		707'300		598'715.43
531	Alters- und Hinterlassenenversicherung AHV	18'811.20	12'353.60	25'000	12'200	42'550.15	12'066.60
	Nettoergebnis		6'457.60		12'800		30'483.55

Erfolgsrechnung Einzelkonten nach Funktionen

Rechnung / 10.02.2016

Pol. Gemeinde 1.1.2015 - 31.12.2015

RE ER Funkt 6stellig

Nummer	Bezeichnung	Rechnung 2015		Budget 2015		Rechnung 2014	
		Aufwand	Ertrag	Aufwand	Ertrag	Aufwand	Ertrag
5310	Alters- und Hinterlassenenversicherung AHV	18'811.20	12'353.60	25'000	12'200	42'550.15	12'066.60
3633.00	AHV-Beiträge für Nichterwerbstätige	18'811.20		25'000		42'550.15	
4611.00	Entsch.von Kanton u.Konkordaten		12'353.60		12'200		12'066.60
532	Ergänzungsleistungen AHV	1'314'254.10	569'338.55	1'405'500	628'900	1'365'360.40	686'792.02
	Nettoergebnis		744'915.55		776'600		678'568.38
5320	Ergänzungsleistungen AHV	1'314'254.10	569'338.55	1'405'500	628'900	1'365'360.40	686'792.02
3132.00	Honorare ext.Berater,Gutachter,Fachexp.	240.00		500		420.00	
3181.11	Erläss RZ-Forderungen KK/ZL					27'243.70	
3637.21	Ergänzungsleistungen zur AHV	1'182'502.00		1'300'000		1'258'202.00	
3637.23	EL-Krankheit/Behindertenk. zur AHV	131'512.10		105'000		79'494.70	
4260.21	Rückerst. EL zur AHV		16'760.00		30'000		121'731.00
4260.23	Rückerst. EL-Krankheit/Behindertenk. AHV		459.95				1'000.00
4631.00	Beiträge vom Kanton u.Konkordaten		552'118.60		598'900		564'061.02
534	Wohnen im Alter (ohne Pflege)	115'240.30	221'450.00	100'400	225'000	103'292.35	233'080.00
	Nettoergebnis	106'209.70		124'600		129'787.65	
5340	Altersheime	115'240.30	221'450.00	100'400	225'000	103'292.35	233'080.00
3010.00	Löhne des Verwaltungs- u.Betriebspers.	28'319.35		25'000		25'986.60	
3050.00	AG-Beitr.AHV,IV,EO,ALV, Verw.Kosten	1'775.80		1'600		1'498.90	
3052.00	AG-Beiträge an Pensionskassen	2'949.05		2'500		2'736.15	
3053.00	AG-Beiträge an Unfall-/Personal-Haftpfl.	358.05		300		226.25	
3054.00	AG-Beiträge an Familienausgleichskasse	311.30		300		286.20	
3055.00	AG-Beiträge an Krankentaggeldvers.	274.85		200		232.00	
3101.00	Betriebs-, Verbrauchsmaterial	5'871.10		4'000		1'197.75	
3120.00	Wasser,Strom,Heizöl,Kehricht,Abwasser/VV	39'011.60		30'000		33'012.55	
3130.00	Dienstleistungen Dritter					4'579.20	
3134.00	Sachversicherungsprämien	2'168.85		1'500		2'166.30	
3144.00	Unterhalt Hochbauten, Gebäude	33'155.20		35'000		30'813.35	
3439.10	Wasser, Energie, Heizmaterial					160.55	
3910.00	Int.Verr.v.Dienstl. u.Personalkosten	1'045.15				396.55	
4470.00	Pacht- u.Mietzinse Liegenschaften VV		169'850.00		170'000		190'240.00
4479.00	Übrige Erträge Liegenschaften VV		51'600.00		55'000		42'840.00
535	Leistungen an das Alter	28'779.50	7'528.80	50'500	8'000	27'534.75	8'083.60

Erfolgsrechnung Einzelkonten nach Funktionen

Rechnung / 10.02.2016

Pol. Gemeinde 1.1.2015 - 31.12.2015

RE ER Funkt 6stellig

Nummer	Bezeichnung	Rechnung 2015		Budget 2015		Rechnung 2014	
		Aufwand	Ertrag	Aufwand	Ertrag	Aufwand	Ertrag
	Nettoergebnis		21'250.70		42'500		19'451.15
5350	Leistungen an das Alter	28'779.50	7'528.80	50'500	8'000	27'534.75	8'083.60
3111.20	Ansch.App.,Masch.,Geräte,Fahrz.,Werkz.	9'991.75		10'000			
3130.00	Dienstleistungen Dritter	400.00					
3131.00	Planungen und Projektierungen Dritter	-508.70		10'000		15'850.00	
3132.00	Honorare ext.Berater,Gutachter,Fachexp.	100.00		10'000			
3160.00	Miete und Pacht Liegenschaften	4'400.00		5'500		4'800.00	
3170.00	Reisekosten und Spesen					593.70	
3199.00	Übriger Betriebsaufwand	14'396.45		15'000		6'291.05	
4631.00	Beiträge vom Kanton u.Konkordaten		7'528.80		8'000		8'083.60
54	Familie und Jugend	1'508'693.20	309'839.30	2'001'000	340'000	1'881'510.87	931'723.98
	Nettoergebnis		1'198'853.90		1'661'000		949'786.89
543	Alimentenbevorschussung und -inkasso	204'995.25	35'812.60	290'000	55'000	246'499.09	28'213.58
	Nettoergebnis		169'182.65		235'000		218'285.51
5430	Alimentenbevorschussung und -inkasso	204'995.25	35'812.60	290'000	55'000	246'499.09	28'213.58
3637.00	Beiträge an private Haushalte	204'995.25		290'000		246'499.09	
4260.00	Rückerstattung Dritter		35'812.60		55'000		28'213.58
544	Jugendschutz	545'681.55	205'638.70	765'400	210'000	768'734.15	825'813.90
	Nettoergebnis		340'042.85		555'400	57'079.75	
5440	Jugendschutz (allgemein)	66'734.05	19'450.00	85'400	30'000	124'944.55	18'000.00
3010.00	Löhne des Verwaltungs- u.Betriebspers.	13'298.70		24'000		57'047.20	
3050.00	AG-Beitr.AHV,IV,EO,ALV, Verw.Kosten	811.35		1'600		3'583.15	
3052.00	AG-Beiträge an Pensionskassen	1'246.40		2'200		7'335.70	
3053.00	AG-Beiträge an Unfall-/Personal-Haftpfl.	74.55		100		374.05	
3054.00	AG-Beiträge an Familienausgleichskasse	142.15				684.70	
3055.00	AG-Beiträge an Krankentaggeldvers.	105.50		100		553.45	
3101.00	Betriebs-, Verbrauchsmaterial	3'000.00		4'000			
3102.00	Drucksachen, Publikationen	3'038.40		4'600		5'008.80	
3109.00	Übriger Material- und Warenaufwand	1'000.00		1'000		1'077.20	
3110.00	Anschaffung Büromöbel und -geräte			800			
3130.00	Dienstleistungen Dritter			2'000			

Erfolgsrechnung Einzelkonten nach Funktionen

Rechnung / 10.02.2016

Pol. Gemeinde 1.1.2015 - 31.12.2015

RE ER Funkt 6stellig

Nummer	Bezeichnung	Rechnung 2015		Budget 2015		Rechnung 2014	
		Aufwand	Ertrag	Aufwand	Ertrag	Aufwand	Ertrag
3199.00	Übriger Betriebsaufwand	1'017.00		2'000		2'280.30	
3636.00	Beiträge an priv.Org.o.EZ	43'000.00		43'000		47'000.00	
4260.00	Rückerstattung Dritter		19'450.00		30'000		18'000.00
5441	Kinder- und Jugendheime	478'947.50	186'188.70	680'000	180'000	643'789.60	807'813.90
3635.00	Beiträge an private Unternehmungen	478'947.50		680'000		643'789.60	
4260.00	Rückerstattung Dritter		186'188.70		180'000		807'813.90
545	Leistungen an Familien	758'016.40	68'388.00	945'600	75'000	866'277.63	77'696.50
	Nettoergebnis		689'628.40		870'600		788'581.13
5450	Leistungen an Familien	758'016.40	68'388.00	945'600	75'000	866'277.63	77'696.50
3010.00	Löhne des Verwaltungs- u.Betriebspers.	8'164.75				6'228.15	
3050.00	AG-Beitr.AHV,IV,EO,ALV, Verw.Kosten	417.20				434.20	
3053.00	AG-Beiträge an Unfall-/Personal-Haftpfl.	43.55				36.85	
3054.00	AG-Beiträge an Familienausgleichskasse	73.05				82.95	
3055.00	AG-Beiträge an Krankentaggeldvers.	64.40				52.70	
3109.00	Übriger Material- und Warenaufwand					5'598.05	
3130.00	Dienstleistungen Dritter	737.00				3'685.00	
3132.00	Honorare ext.Berater,Gutachter,Fachexp.	24'152.10		40'000		28'141.00	
3139.00	Lehrlingsprüfungen					24.00	
3199.00	Übriger Betriebsaufwand	421.80		5'300		4'049.60	
3631.00	Beiträge an Kanton u.Konkordate	369'521.00		390'000		363'019.00	
3635.00	Beiträge an private Unternehmungen	4'332.00		25'000			
3636.00	Beiträge an priv.Org.o.EZ	247'484.55		285'300		254'343.13	
3637.00	Beiträge an private Haushalte	102'605.00		200'000		200'583.00	
4260.00	Rückerstattung Dritter		32'800.00		30'000		40'583.00
4290.00	Übrige Entgelte		21'000.00		30'000		22'500.00
4632.00	Beiträge von Gemeinden u.ZV		14'588.00		15'000		14'613.50
55	Arbeitslosigkeit	10'003.40		14'000		14'115.90	
	Nettoergebnis		10'003.40		14'000		14'115.90
552	Leistungen an Arbeitslose			4'000			
	Nettoergebnis				4'000		
5520	Leistungen an Arbeitslose			4'000			

Erfolgsrechnung Einzelkonten nach Funktionen

Rechnung / 10.02.2016

Pol. Gemeinde 1.1.2015 - 31.12.2015

RE ER Funkt 6stellig

Nummer	Bezeichnung	Rechnung 2015		Budget 2015		Rechnung 2014	
		Aufwand	Ertrag	Aufwand	Ertrag	Aufwand	Ertrag
3637.00	Beiträge an private Haushalte			4'000			
559	Arbeitslosigkeit, n.a.g.	10'003.40		10'000		14'115.90	
	Nettoergebnis		10'003.40		10'000		14'115.90
5590	Arbeitslosigkeit, n.a.g.	10'003.40		10'000		14'115.90	
3109.00	Übriger Material- und Warenaufwand	3'022.25		3'000		2'309.20	
3111.00	Ansch.App.,Masch.,Geräte,Fahrz.,Werkz.	915.00		3'000		3'053.40	
3112.00	Ansch.Kleider, Wäsche, Vorhänge	4'655.65		2'500		8'577.30	
3119.00	Ansch.v.übr.nicht aktivierbaren Anlagen	164.40					
3199.00	Übriger Betriebsaufwand	1'246.10		1'500		176.00	
57	Sozialhilfe und Asylwesen	4'260'005.16	1'819'253.10	3'669'600	1'456'600	4'100'538.38	1'741'314.69
	Nettoergebnis		2'440'752.06		2'213'000		2'359'223.69
571	Beihilfen	321'436.00	154'714.40	310'000	96'200	345'542.38	149'363.31
	Nettoergebnis		166'721.60		213'800		196'179.07
5710	Beihilfen	321'436.00	154'714.40	310'000	96'200	345'542.38	149'363.31
3637.24	Beihilfen	166'907.00		180'000		182'541.00	
3637.25	Kantonalrechtliche Zuschüsse	77'580.00		60'000		84'133.00	
3637.26	Gemeindezuschüsse	76'949.00		70'000		78'868.38	
4260.24	Rückerstattungen Beihilfen		17'651.00		4'000		1'259.00
4260.25	Rückerst Kantonalrechtliche Züsüsse						2'160.00
4260.26	Rückerst. Gemeindezuschüsse		2'028.00		3'000		3'193.00
4631.00	Beiträge vom Kanton u.Konkordaten		135'035.40		89'200		142'751.31
572	Wirtschaftliche Hilfe	3'022'805.87	1'664'538.70	2'510'000	1'360'400	2'826'094.10	1'577'806.08
	Nettoergebnis		1'358'267.17		1'149'600		1'248'288.02
5720	Gesetzliche wirtschaftliche Hilfe	3'010'988.47	1'660'063.70	2'490'000	1'360'400	2'809'673.90	1'576'952.08
3637.30	Ges. Hilfe ZH-Bürger in Gemeinde, 0%	620'384.95		400'000		567'214.84	
3637.33	Ges. Hilfe CH-Bürger in Gemeinde, 100%	41'027.95		60'000		46'060.05	
3637.34	Ges. Hilfe CH-Bürger in Gemeinde, 0%	716'491.37		700'000		842'408.08	
3637.36	Ges. Hilfe Ausländer in Gemeinde, 100%	899'185.90		650'000		621'093.58	
3637.37	Ges. Hilfe Ausländer in Gemeinde, 0%	733'898.30		680'000		732'897.35	
4260.30	Rückerst. ZH-BürgerInnen Wohnsitz Gde		185'565.55		100'000		242'839.95

Erfolgsrechnung Einzelkonten nach Funktionen

Rechnung / 10.02.2016

Pol. Gemeinde 1.1.2015 - 31.12.2015

RE ER Funkt 6stellig

Nummer	Bezeichnung	Rechnung 2015		Budget 2015		Rechnung 2014	
		Aufwand	Ertrag	Aufwand	Ertrag	Aufwand	Ertrag
4260.33	Rückerst. CH-BürgerInnen in Gde / 100%		38'014.85		60'000		39'801.45
4260.34	Rückerst. CH-BürgerInnen in Gde / 0%		240'134.70		250'000		357'204.15
4260.36	Rückerst. Ausländer in Gde / 100%		868'151.55		650'000		643'766.98
4260.37	Rückerst. Ausländer in Gde / 0%		271'972.05		250'000		218'934.55
4631.00	Beiträge vom Kanton u.Konkordaten		56'225.00		50'400		74'405.00
5721	Freiwillige wirtschaftliche Hilfe	11'817.40	4'475.00	20'000		16'420.20	854.00
3637.00	Beiträge an private Haushalte	11'817.40		20'000		16'420.20	
4260.00	Rückerstattung Dritter		4'475.00				854.00
573	Asylwesen	82'965.86		59'700		71'565.32	5'801.10
	Nettoergebnis		82'965.86		59'700		65'764.22
5730	Asylwesen	82'965.86		59'700		71'565.32	5'801.10
3199.00	Übriger Betriebsaufwand	154.40		1'000			
3300.40	Pl.Abschr.Hochbauten VV allg.HH	16'706.57		16'700		16'706.57	
3631.00	Beiträge an Kanton u.Konkordate	60'025.35		36'000		48'779.20	
3660.50	Pl.Abschr.Inv.b.an priv. Untern. allg. HH	6'079.54		6'000		6'079.55	
4260.00	Rückerstattung Dritter						5'801.10
579	Fürsorge, n.a.g.	832'797.43		789'900		857'336.58	8'344.20
	Nettoergebnis		832'797.43		789'900		848'992.38
5790	Fürsorge, n.a.g.	832'797.43		789'900		857'336.58	8'344.20
3000.00	Entsch. Tag-/Sitzungsg. Behörden/Kommiss	19'870.00		20'000		28'103.20	
3010.00	Löhne des Verwaltungs- u.Betriebspers.	654'559.75		623'000		646'248.35	
3010.09	Lohnrückerstattung Verwaltungspersonal	-497.00				-461.60	
3050.00	AG-Beitr.AHV,IV,EO,ALV, Verw.Kosten	40'975.35		39'000		40'955.30	
3052.00	AG-Beiträge an Pensionskassen	69'991.00		68'600		68'020.05	
3053.00	AG-Beiträge an Unfall-/Personal-Haftpfl.	5'247.85		4'400		5'097.45	
3054.00	AG-Beiträge an Familienausgleichskasse	7'202.70		12'500		7'849.05	
3055.00	AG-Beiträge an Krankentaggeldvers.	6'344.00		4'900		6'268.40	
3090.00	Aus- und Weiterbildung des Personals	15'680.10		10'000		2'223.00	
3130.00	Dienstleistungen Dritter					28'155.60	
3170.00	Reisekosten und Spesen	591.20		1'500		36.20	
3199.00	Übriger Betriebsaufwand	12'832.48		6'000		24'841.58	
4260.00	Rückerstattung Dritter						8'344.20

Erfolgsrechnung Einzelkonten nach Funktionen

Rechnung / 10.02.2016

Pol. Gemeinde 1.1.2015 - 31.12.2015

RE ER Funkt 6stellig

Nummer	Bezeichnung	Rechnung 2015		Budget 2015		Rechnung 2014	
		Aufwand	Ertrag	Aufwand	Ertrag	Aufwand	Ertrag
59	Soziale Wohlfahrt n.a.g.	9'850.00		10'000		14'373.55	
	Nettoergebnis		9'850.00		10'000		14'373.55
593	Hilfsaktionen Ausland	9'850.00		10'000		14'373.55	
	Nettoergebnis		9'850.00		10'000		14'373.55
5930	Hilfsaktionen im Ausland	9'850.00		10'000		14'373.55	
3636.00	Beiträge an priv.Org.o.EZ	9'850.00		10'000		14'373.55	
6	Verkehr	2'946'642.51	541'817.14	3'063'300	553'000	3'100'527.38	533'624.18
	Nettoergebnis		2'404'825.37		2'510'300		2'566'903.20
61	Strassenverkehr	2'295'945.30	472'354.88	2'396'600	491'800	2'431'587.74	474'992.85
	Nettoergebnis		1'823'590.42		1'904'800		1'956'594.89
615	Gemeindestrassen	2'205'326.92	472'368.54	2'302'500	491'600	2'340'423.46	474'837.01
	Nettoergebnis		1'732'958.38		1'810'900		1'865'586.45
6150	Gemeindestrassen	2'205'326.92	472'368.54	2'302'500	491'600	2'340'423.46	474'837.01
3010.00	Löhne des Verwaltungs- u.Betriebspers.	672'923.25		695'000		679'247.65	
3010.09	Lohnrückerstattung Verwaltungspersonal	-23'339.90				-12'963.50	
3030.00	Entschädigung für temp. Arbeitskräfte					2'235.15	
3050.00	AG-Beitr.AHV,IV,EO,ALV, Verw.Kosten	39'762.65		43'500		40'957.25	
3052.00	AG-Beiträge an Pensionskassen	64'380.85		73'000		63'533.50	
3053.00	AG-Beiträge an Unfall-/Personal-Haftpfl.	14'366.10		12'500		13'432.50	
3054.00	AG-Beiträge an Familienausgleichskasse	6'998.50		7'000		7'863.70	
3055.00	AG-Beiträge an Krankentaggeldvers.	6'301.60		6'700		6'516.70	
3099.00	Übriger Personalaufwand	447.50		500		340.20	
3101.00	Betriebs-, Verbrauchsmaterial	93'507.30		91'000		116'380.63	
3102.00	Drucksachen, Publikationen	3'952.20		500		716.75	
3111.00	Ansch.App.,Masch.,Geräte,Fahrz.,Werkz.	29'895.54		28'000		19'444.47	
3112.00	Ansch.Kleider, Wäsche, Vorhänge	6'838.10		7'000		6'832.60	
3120.00	Wasser,Strom,Heizöl,Kehricht,Abwasser/VV	13'082.10		22'200		21'641.35	
3130.00	Dienstleistungen Dritter	33'825.00		46'000		41'851.11	
3130.70	Winterdienst Fremdleistungen	72'246.03		106'000		121'628.50	
3132.00	Honorare ext.Berater,Gutachter,Fachexp.	37'941.35		20'000		33'917.85	

Erfolgsrechnung Einzelkonten nach Funktionen

Rechnung / 10.02.2016

Pol. Gemeinde 1.1.2015 - 31.12.2015

RE ER Funkt 6stellig

Nummer	Bezeichnung	Rechnung 2015		Budget 2015		Rechnung 2014	
		Aufwand	Ertrag	Aufwand	Ertrag	Aufwand	Ertrag
3134.00	Sachversicherungsprämien	41'634.00		43'000		42'947.35	
3141.00	Unterhalt Strassen/Verkehrsweg	229'625.30		240'000		286'159.40	
3141.70	Strassenbeleuchtung	161'067.00		150'000		138'505.10	
3151.00	Unterh.App.,Masch.,Geräte,Fahrz.,Werkz.	61'074.60		50'000		82'237.50	
3170.00	Reisekosten und Spesen	3'661.80		2'000		3'554.30	
3199.00	Übriger Betriebsaufwand			500			
3300.10	Pl.Abschr.Strassen/Verkehrswege VV	516'217.22		519'700		497'497.23	
3300.30	Pl.Abschr.übr.Tiefbauten VV allg.HH	5'614.40		5'600		5'614.40	
3300.60	Pl.Abschr.Mobilien VV allg.HH	103'572.63		106'300		87'454.06	
3300.90	Pl.Abschr.übr.Sachanlagen VV allg.HH	6'875.28		23'600		25'121.19	
3660.10	Pl.Abschr.Invb.an Kanton u.Konkordate AH	1'481.52		1'500		1'481.52	
3660.20	Pl.Abschr.Invb.an Gde/ZV allg. HH	1'375.00		1'400		1'375.00	
3910.00	Int.Verr.v.Dienstl. u.Personalkosten					4'900.00	
4240.00	Benützungsgebühren und Dienstleistungen		29'537.65		50'000		18'451.00
4250.00	Verkäufe		2'000.00				
4260.00	Rückerstattung Dritter		15'087.40		10'000		14'779.60
4611.00	Entsch.von Kanton u.Konkordaten		37'072.20		32'000		36'606.15
4612.00	Entsch.von Gemeinden u. Zweckverbänden		8'022.00		10'000		12'006.00
4660.10	Pl.Auflösung IR-Beiträge Kanton		64'089.29		64'100		64'089.26
4660.50	Pl.Auflösung IR-Beiträge priv. Unternehm		1'140.25		1'100		1'140.25
4660.70	Pl.Auflösung IR-Beiträge Private HH		11'205.70		11'200		11'205.70
4910.00	Int.Verr.v.Dienstl. u.Personalkosten		304'214.05		313'200		316'559.05
618	Privatstrassen	16'681.33	-13.66	16'600	200	16'681.33	-13.66
	Nettoergebnis		16'694.99		16'400		16'694.99
6180	Privatstrassen	16'681.33	-13.66	16'600	200	16'681.33	-13.66
3660.50	Pl.Abschr.Invb.an priv. Untern. allg. HH	2'500.00		2'500		2'500.00	
3660.70	Pl.Abschr.Invb.an priv. Haushalte allg.	14'181.33		14'100		14'181.33	
4660.10	Pl.Auflösung IR-Beiträge Kanton		248.66		200		248.66
4660.70	Pl.Auflösung IR-Beiträge Private HH		-262.32				-262.32
619	Strassen, n.a.g.	73'937.05		77'500		74'482.95	169.50
	Nettoergebnis		73'937.05		77'500		74'313.45
6190	Strassen, n.a.g.	73'937.05		77'500		74'482.95	169.50
3090.00	Aus- und Weiterbildung des Personals	5'385.30		5'000		4'229.60	

Erfolgsrechnung Einzelkonten nach Funktionen

Rechnung / 10.02.2016

Pol. Gemeinde 1.1.2015 - 31.12.2015

RE ER Funkt 6stellig

Nummer	Bezeichnung	Rechnung 2015		Budget 2015		Rechnung 2014	
		Aufwand	Ertrag	Aufwand	Ertrag	Aufwand	Ertrag
3120.00	Wasser,Strom,Heizöl,Kehricht,Abwasser/VV	16'746.45		30'000		25'948.25	
3130.00	Dienstleistungen Dritter	5'501.95		8'000		5'429.85	
3134.00	Sachversicherungsprämien	1'738.25		1'500		1'738.25	
3144.00	Unterhalt Hochbauten, Gebäude	42'790.35		30'000		34'943.45	
3910.00	Int.Verr.v.Dienstl. u.Personalkosten	1'774.75		3'000		2'193.55	
4470.00	Pacht- u.Mietzinse Liegenschaften VV						169.50
62	Öffentlicher Verkehr	650'697.21	69'462.26	666'700	61'200	668'939.64	58'631.33
	Nettoergebnis		581'234.95		605'500		610'308.31
621	Bahninfrastruktur	694.45		700		694.44	
	Nettoergebnis		694.45		700		694.44
6210	Bahninfrastruktur	694.45		700		694.44	
3660.00	Pl.Abschr.Inv.b.an Bund	694.45		700		694.44	
622	Regionalverkehr	650'002.76	69'462.26	666'000	61'200	668'245.20	58'631.33
	Nettoergebnis		580'540.50		604'800		609'613.87
6220	Regionalverkehr	650'002.76	69'462.26	666'000	61'200	668'245.20	58'631.33
3101.00	Betriebs-, Verbrauchsmaterial	67'279.76		58'200		51'751.20	
3631.00	Beiträge an Kanton u.Konkordate	444'873.00		470'000		478'644.00	
3634.00	Beiträge an öff.Unternehmungen	137'850.00		137'800		137'850.00	
4250.00	Verkäufe		69'462.26		61'200		58'631.33
7	Umweltschutz und Raumordnung	4'194'448.33	3'282'283.22	4'228'100	3'320'000	3'771'540.14	2'825'057.22
	Nettoergebnis		912'165.11		908'100		946'482.92
71	Wasserversorgung	7'376.30				1'292.40	
	Nettoergebnis		7'376.30				1'292.40
710	Wasserversorgung	7'376.30				1'292.40	
	Nettoergebnis		7'376.30				1'292.40
7100	Wasserversorgung (allgemein)	7'376.30				1'292.40	
3300.30	Pl.Abschr.übr.Tiefbauten VV allg.HH	7'376.30				1'292.40	

Erfolgsrechnung Einzelkonten nach Funktionen

Rechnung / 10.02.2016

Pol. Gemeinde 1.1.2015 - 31.12.2015

RE ER Funkt 6stellig

Nummer	Bezeichnung	Rechnung 2015		Budget 2015		Rechnung 2014	
		Aufwand	Ertrag	Aufwand	Ertrag	Aufwand	Ertrag
72	Abwasserbeseitigung	2'357'417.09	2'357'417.09	2'288'800	2'288'800	1'843'618.58	1'843'618.58
720	Abwasserbeseitigung	2'357'417.09	2'357'417.09	2'288'800	2'288'800	1'843'618.58	1'843'618.58
7201	Abwasserbeseitigung (Gemeindebetrieb)	2'357'417.09	2'357'417.09	2'288'800	2'288'800	1'843'618.58	1'843'618.58
3120.74	Wasser,Strom,Heizöl,Kehricht,Abwasser	9'836.72		9'000		22'713.54	
3130.74	Dienstleistungen Dritter	112'205.00		79'000		98'382.63	
3132.74	Gemeinde-Ing., Gutachten	24'518.81		18'000		24'430.51	
3134.74	Sachversicherungsprämien	44.45				44.45	
3143.74	Unterhalt Pumpwerke, Kanäle	66'282.85		60'000		81'656.93	
3181.74	Debitorenverluste	89.01				1'582.50	
3190.74	Allgemeiner Sachaufwand	2'280.39		2'000		1'968.91	
3199.00	Übriger Betriebsaufwand	1'109.40				5'810.90	
3300.31	Pl.Abschr.übr.Tiefbauten VV SF Gdeb.	350'831.73		358'200		339'599.15	
3510.74	Einnahmenüberschuss Abwasserrechnung	451'277.59		346'800			
3632.74	Kläranlage Anteil Betriebskosten	531'802.14		622'800		572'417.24	
3660.21	Pl.Abschr.Inv.b.an Gde/ZV SpF	574'159.05		415'900		484'613.97	
3910.74	Int.Verr.v.Dienstl. u.Personalkosten	76'897.75		75'000		69'764.75	
3940.74	Int.Verr.von kalk.Zins u.Finanzaufwand	156'082.20		302'100		140'633.10	
4240.74	Klärggebühren		1'886'193.47		1'818'500		1'267'054.64
4510.74	Defizit Klärggebühren						96'969.50
4660.00	Pl.Auflösung IR-Beiträge Bund		9'783.70		6'800		9'783.70
4660.10	Pl.Auflösung IR-Beiträge Kanton		84'591.35		83'700		84'591.34
4660.70	Pl.Auflösung IR-Beiträge Private HH		307'820.17		310'600		315'221.30
4940.74	Int. Zins Guthaben Abwasserrechnung		69'028.40		69'200		69'998.10
73	Abfallwirtschaft	908'235.09	821'842.83	949'300	851'800	896'715.06	824'781.00
	Nettoergebnis		86'392.26		97'500		71'934.06
730	Abfallbewirtschaftung	908'235.09	821'842.83	949'300	851'800	896'715.06	824'781.00
	Nettoergebnis		86'392.26		97'500		71'934.06
7300	Abfallbewirtschaftung (allgemein)	93'336.61	6'944.35	103'500	6'000	77'526.51	5'592.45
3120.00	Wasser,Strom,Heizöl,Kehricht,Abwasser/VV	3'857.80		2'000		2'161.20	
3130.00	Dienstleistungen Dritter	26'137.40		27'000		20'288.65	
3134.00	Sachversicherungsprämien					128.50	
3144.00	Unterhalt Hochbauten, Gebäude	4'228.35		1'000		280.35	

Erfolgsrechnung Einzelkonten nach Funktionen

Rechnung / 10.02.2016

Pol. Gemeinde 1.1.2015 - 31.12.2015

RE ER Funkt 6stellig

Nummer	Bezeichnung	Rechnung 2015		Budget 2015		Rechnung 2014	
		Aufwand	Ertrag	Aufwand	Ertrag	Aufwand	Ertrag
3300.40	Pl.Abschr.Hochbauten VV allg.HH	13'539.11		13'500		13'539.11	
3910.00	Int.Verr.v.Dienstl. u.Personalkosten	45'573.95		60'000		41'128.70	
4240.00	Benützungsgebühren und Dienstleistungen		6'944.35		6'000		5'592.45
7301	Abfallbewirtschaftung (Gemeindebetrieb)	814'898.48	814'898.48	845'800	845'800	819'188.55	819'188.55
3010.00	Löhne des Verwaltungs- u.Betriebspers.	54'656.00		48'000		42'406.55	
3010.09	Lohnrückerstattung Verwaltungspersonal					-6'361.70	
3050.00	AG-Beitr.AHV,IV,EO,ALV, Verw.Kosten	3'415.80		3'000		2'389.80	
3052.00	AG-Beiträge an Pensionskassen	5'121.90		4'800		3'348.85	
3053.00	AG-Beiträge an Unfall-/Personal-Haftpfl.	1'335.60		1'000		857.55	
3054.00	AG-Beiträge an Familienausgleichskasse	601.00		500		459.00	
3055.00	AG-Beiträge an Krankentaggeldvers.	486.65		500		346.60	
3102.52	Drucksachen, Publikationen	25'194.07		25'000		19'338.53	
3111.52	Anschaffungen Apparate,Masch,Fz,Werkzeug	736.53		8'000		6'799.63	
3120.52	Wasser,Strom,Heizöl,Kehricht,Abwasser	3'160.05		1'100		3'446.16	
3130.50	Bauschutt, Grubengut	23'580.53		23'000		23'249.26	
3130.51	Grüngut,Häcksel,Gartenabfälle	161'626.25		183'000		171'734.44	
3130.52	Glas	23'928.84		27'000		25'671.24	
3130.53	Papier	35'175.00		44'000		42'643.20	
3130.54	Weissblech,Aluminium	3'036.97		3'000		2'381.45	
3130.55	Altmetall	14'448.01		14'000		15'503.04	
3130.56	Karton	26'213.60		30'000		25'726.66	
3130.57	Sperrgut brennbar	22'403.98		23'000		22'943.01	
3130.58	Sonderabfälle, Diverses	12'831.85		20'000		9'173.65	
3130.59	Dienstleistungen Dritter	301.72		300		300.19	
3134.52	Sachversicherungsprämien	180.60				180.60	
3144.52	Unterhalt Abfallsammelstellen	23'138.98		20'000		15'068.42	
3160.52	Miete Abfallsammelstellen	720.00		10'000		-11.99	
3170.52	Reisekosten und Spesen	489.26		1'000		166.02	
3199.00	Übriger Betriebsaufwand					20'695.70	
3300.31	Pl.Abschr.übr.Tiefbauten VV SF Gdeb.	6'679.66		5'600		6'058.16	
3300.41	Pl.Abschr.Hochbauten VV SF Gdeb.	22'074.39		22'100		22'074.41	
3510.52	Einnahmenüberschuss Abfallrechnung	40'326.33				22'772.96	
3632.52	KEZO Sammeldienst / Hauskehricht	244'347.69		270'000		261'406.81	
3660.21	Pl.Abschr.Inv.b.an Gde/ZV SpF	30'584.57		30'600		30'584.55	
3910.52	Int.Verr.v.Dienstl. u.Personalkosten	23'283.75		17'000		22'518.00	
3940.52	Int.Verr.von kalk.Zins u.Finanzaufwand	4'818.90		10'300		5'317.80	

Erfolgsrechnung Einzelkonten nach Funktionen

Rechnung / 10.02.2016

Pol. Gemeinde 1.1.2015 - 31.12.2015

RE ER Funkt 6stellig

Nummer	Bezeichnung	Rechnung 2015		Budget 2015		Rechnung 2014	
		Aufwand	Ertrag	Aufwand	Ertrag	Aufwand	Ertrag
4240.50	Kehrichtgrundgebühren		263'021.61		270'000		259'383.20
4240.51	Kehrichtsackgebühren		309'671.32		315'000		318'370.25
4240.52	Kartongebühren		133.33		800		400.00
4240.53	Grüngutgebühren		35'702.24		33'000		37'092.68
4240.54	Containergebühr Grüngut		5'034.10		3'500		5'144.30
4240.55	Jahresvignetten Grüngut		87'393.87		76'000		80'568.79
4250.50	Erlös Altpapier		31'441.57		40'000		36'223.63
4250.51	Erlös Diverses		13'748.73		15'500		16'036.70
4250.52	Erlös Glas		27'407.65		28'000		25'150.65
4250.53	Erlös Sperrgut/Grubengut		27'156.96		28'000		26'858.98
4510.52	Defizit Abfallwesen				21'200		
4660.00	Pl.Auflösung IR-Beiträge Bund		1'960.65		2'000		1'960.65
4660.10	Pl.Auflösung IR-Beiträge Kanton		4'584.10		4'600		4'584.12
4940.52	Int. Zins Guthaben Abfallrechnung		7'642.35		8'200		7'414.60
74	Verbauungen	339'524.76	34'632.36	344'000	46'100	345'808.45	32'486.36
	Nettoergebnis		304'892.40		297'900		313'322.09
741	Gewässerverbauungen	339'524.76	34'632.36	344'000	46'100	345'808.45	32'486.36
	Nettoergebnis		304'892.40		297'900		313'322.09
7410	Gewässerverbauungen	339'524.76	34'632.36	344'000	46'100	345'808.45	32'486.36
3132.00	Honorare ext.Berater,Gutachter,Fachexp.	5'000.00		5'000		16'601.20	
3142.00	Unterhalt Wasserbau	97'437.29		90'000		115'936.15	
3300.20	Pl.Abschr.Wasserbau VV	206'503.92		217'000		176'930.10	
3910.00	Int.Verr.v.Dienstl. u.Personalkosten	30'583.55		32'000		36'341.00	
4660.00	Pl.Auflösung IR-Beiträge Bund		2'017.74		2'000		2'017.74
4660.10	Pl.Auflösung IR-Beiträge Kanton		28'774.13		42'400		28'774.13
4660.50	Pl.Auflösung IR-Beiträge priv. Unternehm		1'694.49		1'700		1'694.49
4660.70	Pl.Auflösung IR-Beiträge Private HH		2'146.00				
75	Arten- und Landschaftsschutz	158'594.90	6'493.25	144'200	2'900	156'927.36	8'262.00
	Nettoergebnis		152'101.65		141'300		148'665.36
750	Arten- und Landschaftsschutz	158'594.90	6'493.25	144'200	2'900	156'927.36	8'262.00
	Nettoergebnis		152'101.65		141'300		148'665.36

Erfolgsrechnung Einzelkonten nach Funktionen

Rechnung / 10.02.2016

Pol. Gemeinde 1.1.2015 - 31.12.2015

RE ER Funkt 6stellig

Nummer	Bezeichnung	Rechnung 2015		Budget 2015		Rechnung 2014	
		Aufwand	Ertrag	Aufwand	Ertrag	Aufwand	Ertrag
7500	Arten- und Landschaftsschutz	158'594.90	6'493.25	144'200	2'900	156'927.36	8'262.00
3101.00	Betriebs-, Verbrauchsmaterial	8'226.05		2'000		1'097.25	
3130.00	Dienstleistungen Dritter	32'878.55		52'000		60'562.00	
3132.00	Honorare ext.Berater,Gutachter,Fachexp.	48'784.79		20'000		28'404.65	
3300.20	Pl.Abschr.Wasserbau VV	2'248.76		2'200		2'248.76	
3637.00	Beiträge an private Haushalte	64'058.50		65'000		64'202.50	
3910.00	Int.Verr.v.Dienstl. u.Personalkosten	2'398.25		3'000		412.20	
4260.00	Rückerstattung Dritter						8'262.00
4631.00	Beiträge vom Kanton u.Konkordaten		6'493.25				
4660.10	Pl.Auflösung IR-Beiträge Kanton				2'900		
77	Übriger Umweltschutz	366'735.84	61'897.69	406'800	130'400	411'999.91	115'909.28
	Nettoergebnis		304'838.15		276'400		296'090.63
771	Friedhof und Bestattung	366'735.84	61'897.69	406'800	130'400	411'999.91	115'909.28
	Nettoergebnis		304'838.15		276'400		296'090.63
7710	Friedhof und Bestattung (allgemein)	366'735.84	61'897.69	406'800	130'400	411'999.91	115'909.28
3010.00	Löhne des Verwaltungs- u.Betriebspers.	5'022.65		6'000		4'020.75	
3050.00	AG-Beitr.AHV,IV,EO,ALV, Verw.Kosten	312.35		400		245.40	
3053.00	AG-Beiträge an Unfall-/Personal-Haftpfl.	82.15				93.60	
3054.00	AG-Beiträge an Familienausgleichskasse	54.85				47.05	
3055.00	AG-Beiträge an Krankentaggeldvers.	48.35				39.00	
3090.00	Aus- und Weiterbildung des Personals	1'540.00		2'000			
3101.00	Betriebs-, Verbrauchsmaterial	30'182.60		42'000		58'901.95	
3102.00	Drucksachen, Publikationen	5'160.90		3'000		6'582.35	
3120.00	Wasser,Strom,Heizöl,Kehricht,Abwasser/VV	16'894.45		7'000		11'558.20	
3130.00	Dienstleistungen Dritter	162'671.50		165'000		183'050.35	
3130.99	Grabunterhalt-Verträge	128'269.15		150'000		125'630.35	
3134.00	Sachversicherungsprämien	209.90				209.90	
3144.00	Unterhalt Hochbauten, Gebäude	885.00		15'000		4'924.10	
3151.00	Unterh.App.,Masch.,Geräte,Fahrz.,Werkz.			1'000			
3199.00	Übriger Betriebsaufwand					1'294.90	
3300.40	Pl.Abschr.Hochbauten VV allg.HH	15'401.99		15'400		15'402.01	
4240.99	Verträge Grabunterhalt		56'878.36		120'000		106'645.39
4260.00	Rückerstattung Dritter		5'019.33		10'400		9'263.89

Erfolgsrechnung Einzelkonten nach Funktionen

Rechnung / 10.02.2016

Pol. Gemeinde 1.1.2015 - 31.12.2015

RE ER Funkt 6stellig

Nummer	Bezeichnung	Rechnung 2015		Budget 2015		Rechnung 2014	
		Aufwand	Ertrag	Aufwand	Ertrag	Aufwand	Ertrag
79	Raumordnung Nettoergebnis	56'564.35		95'000		115'178.38	
			56'564.35		95'000		115'178.38
790	Raumordnung Nettoergebnis	56'564.35		95'000		115'178.38	
			56'564.35		95'000		115'178.38
7900	Raumordnung (allgemein)	56'564.35		95'000		115'178.38	
3132.00	Honorare ext.Berater,Gutachter,Fachexp.	56'564.35		95'000		91'885.95	
3320.90	Pl.Abschr.übr.imm.Anlagen allg.HH					23'292.43	
8	Volkswirtschaft Nettoergebnis	196'256.73	732'396.45	232'800	921'000	239'985.32	913'925.15
		536'139.72		688'200		673'939.83	
81	Landwirtschaft Nettoergebnis	61'407.35	28.95	99'200	4'000	87'020.94	5'461.95
			61'378.40		95'200		81'558.99
811	Verwaltung, Vollzug und Kontrolle Nettoergebnis	4'170.60	28.95	8'000	4'000	7'424.94	5'461.95
			4'141.65		4'000		1'962.99
8110	Verwaltung, Vollzug und Kontrolle	4'170.60	28.95	8'000	4'000	7'424.94	5'461.95
3130.00	Dienstleistungen Dritter	4'170.60		8'000		7'424.94	
4631.00	Beiträge vom Kanton u.Konkordaten		28.95		4'000		5'461.95
812	Strukturverbesserungen Nettoergebnis	57'236.75		80'000		73'668.50	
			57'236.75		80'000		73'668.50
8120	Strukturverbesserungen	57'236.75		80'000		73'668.50	
3636.00	Beiträge an priv.Org.o.EZ	57'236.75		80'000		73'668.50	
814	Produktionsverbesserungen Pflanzen Nettoergebnis			11'200		5'927.50	
					11'200		5'927.50
8140	Produktionsverbesserungen Pflanzen			11'200		5'927.50	
3010.00	Löhne des Verwaltungs- u.Betriebspers.			10'000		5'398.20	
3050.00	AG-Beitr.AHV,IV,EO,ALV, Verw.Kosten			700		337.40	
3053.00	AG-Beiträge an Unfall-/Personal-Haftpfl.					7.40	
3054.00	AG-Beiträge an Familienausgleichskasse					64.80	

Erfolgsrechnung Einzelkonten nach Funktionen

Rechnung / 10.02.2016

Pol. Gemeinde 1.1.2015 - 31.12.2015

RE ER Funkt 6stellig

Nummer	Bezeichnung	Rechnung 2015		Budget 2015		Rechnung 2014	
		Aufwand	Ertrag	Aufwand	Ertrag	Aufwand	Ertrag
3170.00	Reisekosten und Spesen			500		119.70	
82	Forstwirtschaft	51'357.93	3'202.70	47'500	2'000	63'814.48	1'824.25
	Nettoergebnis		48'155.23		45'500		61'990.23
820	Forstwirtschaft	51'357.93	3'202.70	47'500	2'000	63'814.48	1'824.25
	Nettoergebnis		48'155.23		45'500		61'990.23
8200	Forstwirtschaft	51'357.93	3'202.70	47'500	2'000	63'814.48	1'824.25
3130.00	Dienstleistungen Dritter	46'200.15		35'000		33'452.40	
3300.50	Pl.Abschr.Waldungen VV	2'443.63		2'500		2'443.63	
3910.00	Int.Verr.v.Dienstl. u.Personalkosten	2'714.15		10'000		27'918.45	
4250.00	Verkäufe		3'202.70		2'000		1'824.25
83	Jagd und Fischerei	340.00	894.80		1'000		894.80
	Nettoergebnis	554.80		1'000		894.80	
830	Jagd und Fischerei	340.00	894.80		1'000		894.80
	Nettoergebnis	554.80		1'000		894.80	
8300	Jagd und Fischerei	340.00	894.80		1'000		894.80
3199.00	Übriger Betriebsaufwand	340.00					
4100.00	Regalien		894.80		1'000		894.80
84	Tourismus	25'700.00		31'000		32'452.55	
	Nettoergebnis		25'700.00		31'000		32'452.55
840	Tourismus	25'700.00		31'000		32'452.55	
	Nettoergebnis		25'700.00		31'000		32'452.55
8400	Tourismus	25'700.00		31'000		32'452.55	
3636.00	Beiträge an priv.Org.o.EZ	25'700.00		31'000		32'452.55	
85	Industrie, Gewerbe, Handel	52'158.95		49'800		51'404.85	
	Nettoergebnis		52'158.95		49'800		51'404.85
850	Industrie, Gewerbe, Handel	52'158.95		49'800		51'404.85	

Erfolgsrechnung Einzelkonten nach Funktionen

Rechnung / 10.02.2016

Pol. Gemeinde 1.1.2015 - 31.12.2015

RE ER Funkt 6stellig

Nummer	Bezeichnung	Rechnung 2015		Budget 2015		Rechnung 2014	
		Aufwand	Ertrag	Aufwand	Ertrag	Aufwand	Ertrag
	Nettoergebnis		52'158.95		49'800		51'404.85
8500	Industrie, Gewerbe, Handel	52'158.95		49'800		51'404.85	
3612.00	Entsch.an Gde u.Zweckverbände	52'158.95		49'800		51'404.85	
86	Banken und Versicherungen		554'227.55		749'000		749'788.15
	Nettoergebnis	554'227.55		749'000		749'788.15	
860	Banken und Versicherungen		554'227.55		749'000		749'788.15
	Nettoergebnis	554'227.55		749'000		749'788.15	
8600	Banken und Versicherungen		554'227.55		749'000		749'788.15
4461.00	Finanzertrag von öffentl. Unternehmungen		554'227.55		749'000		749'788.15
87	Brennstoffe und Energie	5'292.50	174'042.45	5'300	165'000	5'292.50	155'956.00
	Nettoergebnis	168'749.95		159'700		150'663.50	
871	Elektrizität	5'292.50	174'042.45	5'300	165'000	5'292.50	155'956.00
	Nettoergebnis	168'749.95		159'700		150'663.50	
8710	Elektrizität (allgemein)	5'292.50	174'042.45	5'300	165'000	5'292.50	155'956.00
3300.10	Pl.Abschr.Strassen/Verkehrswege VV	292.50		300		292.50	
3660.20	Pl.Abschr.Inv.b.an Gde/ZV allg. HH	5'000.00		5'000		5'000.00	
4631.00	Beiträge vom Kanton u.Konkordaten		86'157.00		90'000		87'916.00
4635.00	Beiträge von priv.Untern.		87'885.45		75'000		68'040.00
9	Finanzen und Steuern	6'650'538.79	22'947'888.35	6'780'100	22'809'900	8'461'517.11	27'032'519.90
	Nettoergebnis	16'297'349.56		16'029'800		18'571'002.79	
91	Steuern	63'031.75	13'091'464.70	47'000	12'447'500	67'300.49	12'302'290.20
	Nettoergebnis	13'028'432.95		12'400'500		12'234'989.71	
910	Steuern	63'031.75	13'091'464.70	47'000	12'447'500	67'300.49	12'302'290.20
	Nettoergebnis	13'028'432.95		12'400'500		12'234'989.71	
9100	Allgemeine Gemeindesteuern	42'714.55	11'586'096.70	25'000	11'236'800	45'757.24	10'609'825.25
3181.00	Tatsächliche Forderungsverluste	42'714.55		25'000		45'757.24	

Erfolgsrechnung Einzelkonten nach Funktionen

Rechnung / 10.02.2016

Pol. Gemeinde 1.1.2015 - 31.12.2015

RE ER Funkt 6stellig

Nummer	Bezeichnung	Rechnung 2015		Budget 2015		Rechnung 2014	
		Aufwand	Ertrag	Aufwand	Ertrag	Aufwand	Ertrag
4000.00	Einkommenstst.nat.Pers.Rechnungsjahr		8'427'316.50		8'341'700		8'340'795.00
4000.10	Einkommensst.nat.Pers.frühere Jahre		955'681.65		910'000		697'883.30
4000.20	Nachst.Einkommensst.nat.Personen		23'976.15		4'800		22'039.10
4000.40	Akt.Steueraussch.Einkommensst.nat.Pers.		139'063.85		110'000		107'548.70
4000.50	Pass.Steueraussch.Einkommensst.nat.Pers.		-390'628.75		-315'000		-438'221.40
4000.60	Pauschale Steueranr.nat.Pers.		-4'873.65		-7'000		-6'319.75
4001.00	Vermögensst.nat.Pers.Rechnungsjahr		1'250'629.50		1'198'800		1'172'972.55
4001.10	Vermögensst.nat.Pers.fühere Jahre		298'955.65		110'000		109'692.55
4001.20	Nachst.Vermögensst.nat.Pers.				1'000		
4001.40	Akt.Steueraussch.Vermögensst.nat.Pers.				20'000		
4001.50	Pass.Steueraussch.Vermögensst.nat.Pers.				-65'000		
4002.00	Quellenst.nat.Pers.		123'634.40		140'000		161'703.45
4008.00	Personalsteuern		192'336.20		190'000		191'044.75
4010.00	Gewinnst.jur.Pers.Rechnungsjahr		372'485.70		399'600		405'698.85
4010.10	Gewinnst.jur.pers.führere Jahre		82'729.70		50'000		-217'282.05
4010.40	Akt.Steueraussch.Gewinnst.jur.Pers.		72'058.15		90'000		31'127.65
4010.50	Pass.Steueraussch.Gewinnst.jur.Pers.		-8'381.10		-5'000		-8'153.35
4011.00	Kapitalst.jur.Pers.Rechnungsjahr		39'760.20		49'900		37'025.10
4011.10	Kapitalst.jur.Pers.frührere Jahre		11'352.55		3'000		2'270.80
4011.40	Akt.Steueraussch.Kapitalst.jur.Pers.				10'000		
9101	Sondersteuern	20'317.20	1'505'368.00	22'000	1'210'700	21'543.25	1'692'464.95
3130.00	Dienstleistungen Dritter			2'500		1'616.20	
3181.00	Tatsächliche Forderungsverluste					0.05	
3631.00	Beiträge an Kanton u.Konkordate	20'317.20		19'500		19'927.00	
4022.00	Grundstückgewinnsteuern		1'393'538.00		1'100'000		1'581'094.95
4033.00	Hundesteuer		111'830.00		110'700		111'370.00
93	Finanz- und Lastenausgleich	5'747'346.00	9'242'354.00	5'747'300	9'242'400	6'192'099.00	9'957'565.00
	Nettoergebnis	3'495'008.00		3'495'100		3'765'466.00	
930	Finanz- und Lastenausgleich	5'747'346.00	9'242'354.00	5'747'300	9'242'400	6'192'099.00	9'957'565.00
	Nettoergebnis	3'495'008.00		3'495'100		3'765'466.00	
9300	Finanz- und Lastenausgleich	5'747'346.00	9'242'354.00	5'747'300	9'242'400	6'192'099.00	9'957'565.00
3632.00	Beiträge an Gde u. Zweckverbände	5'747'346.00		5'747'300		6'192'099.00	
4621.50	Steuerkraft / Ressourcenausgleich		9'242'354.00		9'242'400		9'957'565.00

Erfolgsrechnung Einzelkonten nach Funktionen

Rechnung / 10.02.2016

Pol. Gemeinde 1.1.2015 - 31.12.2015

RE ER Funkt 6stellig

Nummer	Bezeichnung	Rechnung 2015		Aufwand	Budget 2015		Rechnung 2014	
		Aufwand	Ertrag		Ertrag	Aufwand	Aufwand	Ertrag
96	Vermögens- und Schuldenverwaltung	839'016.99	609'236.35	985'100	1'117'800	2'198'534.82	4'766'191.45	
	Nettoergebnis		229'780.64	132'700		2'567'656.63		
961	Zinsen	497'989.30	433'994.05	641'200	852'000	607'897.22	643'384.86	
	Nettoergebnis		63'995.25	210'800		35'487.64		
9610	Zinsen	497'989.30	433'994.05	641'200	852'000	607'897.22	643'384.86	
3400.00	Verz.lauf.Verbindlichkeiten	14'017.45		60'000		13'860.64		
3401.00	Verzins.kurzfr.Finanzverbindlichkeiten	17'478.90		80'000		57'530.03		
3406.00	Verzins.langfr.Finanzverbindlichkeiten	298'063.85		333'100		370'813.90		
3499.00	Zinsvergütung auf Gemeindesteuern	76'183.00		70'000		77'283.60		
3499.02	Zinsvergütung auf Grundsteuern	14'431.30		20'000		9'839.40		
3940.00	Int.Verr.von kalk.Zins u.Finanzaufwand	1'144.05		700		1'156.95		
3940.52	Int.Verr.von kalk.Zins u.Finanzaufwand	7'642.35		8'200		7'414.60		
3940.74	Int.Verr.von kalk.Zins u.Finanzaufwand	69'028.40		69'200		69'998.10		
4400.00	Zinsen flüssige Mittel		172.25		3'200		2'309.85	
4401.00	Zinsen Forderungen und Kontokorrente		92'252.00		75'000		85'120.11	
4401.02	Zinsen auf Grundsteuern		3'213.20		1'000		31'437.70	
4407.00	Zinsen langfristige Finanzanlagen		3'075.85		9'000		6'301.10	
4409.00	Übrige Zinsen von Finanzvermögen		367.15		500		309.55	
4450.00	Erträge aus Darlehen VV				150'000		150'000.00	
4940.00	Int.Verr.von kalk.Zinsen u.Finanzaufw.		174'012.50		300'900		367'906.55	
4940.52	Int. Zins Guthaben Abfallrechnung		4'818.90		10'300			
4940.74	Int. Zins Guthaben Abwasserrechnung		156'082.20		302'100			
963	Liegenschaften des Finanzvermögens	341'027.69	175'242.30	343'900	265'800	1'590'637.60	4'122'806.59	
	Nettoergebnis		165'785.39		78'100	2'532'168.99		
9630	Liegenschaften des Finanzvermögens	201'460.80	175'242.30	343'900	265'800	241'282.70	137'964.60	
3144.00	Unterhalt Hochbauten, Gebäude	-225.90						
3430.40	Baul.Unterh.Gebäude FV	16'893.95		27'000		11'171.00		
3439.10	Wasser, Energie, Heizmaterial	7'551.35		12'000		7'027.55		
3439.20	Abwasser- u.Kehrrichtgebühren			2'000				
3439.40	Sachversicherungsprämien	756.75				756.75		
3910.00	Int.Verr.v.Dienstl. u.Personalkosten	2'472.15		2'000		371.75		
3940.00	Int.Verr.von kalk.Zins u.Finanzaufwand	174'012.50		300'900		221'955.65		

Erfolgsrechnung Einzelkonten nach Funktionen

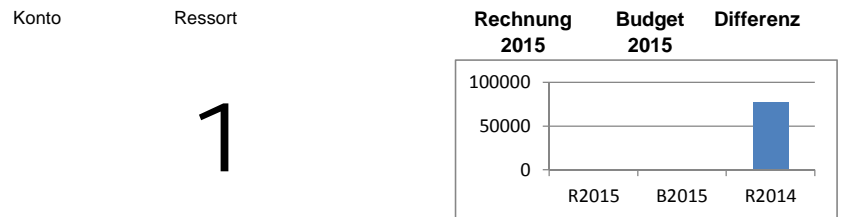
Rechnung / 10.02.2016

Pol. Gemeinde 1.1.2015 - 31.12.2015

RE ER Funkt 6stellig


Nummer	Bezeichnung	Rechnung 2015		Budget 2015		Rechnung 2014	
		Aufwand	Ertrag	Aufwand	Ertrag	Aufwand	Ertrag
4430.00	Pacht- u.Mietzinse Liegenschaften FV		175'242.30		259'800		137'964.60
4439.00	Rückerstattungen Raumnebenkosten				6'000		
9639	Wertberichtigungen Liegenschaften Finanzvermögen	139'566.89				1'349'354.90	3'984'841.99
3411.00	Real.Verl.auf Grundstücken FV	139'566.89					
3441.00	WB Grundstücke FV					1'349'354.90	
4411.00	Gew. aus Verk.von Grundstücken FV						3'973'020.99
4411.40	Gew.aus Verk.von Gebäuden FV						11'821.00
97	Rückverteilungen		3'689.25		1'500		2'890.45
	Nettoergebnis	3'689.25		1'500		2'890.45	
971	Rückverteilung aus CO2-Abgabe		3'689.25		1'500		2'890.45
	Nettoergebnis	3'689.25		1'500		2'890.45	
9710	Rückverteilung aus CO2-Abgaben		3'689.25		1'500		2'890.45
4699.10	Rückerstattung CO2-Abgabe		3'689.25		1'500		2'890.45
99	Nicht aufgeteilte Posten	1'144.05	1'144.05	700	700	3'582.80	3'582.80
995	Neutrale Aufwendungen und Erträge	1'144.05	1'144.05	700	700	3'582.80	3'582.80
9951	Zweckgebundene Zuwendungen	1'144.05	1'144.05	700	700	3'582.80	3'582.80
3511.00	Einlagen in Fonds des EK	1'144.05		700		1'132.80	
3632.00	Beiträge an Gde u. Zweckverbände					1'400.00	
3637.00	Beiträge an private Haushalte					1'050.00	
4511.00	Entnahmen aus Fonds EK AH						2'425.85
4940.00	Int.Verr.von kalk.Zinsen u.Finanzaufw.		1'144.05		700		1'156.95

Erläuterungen zur Investitionsrechnung



Präsidiales

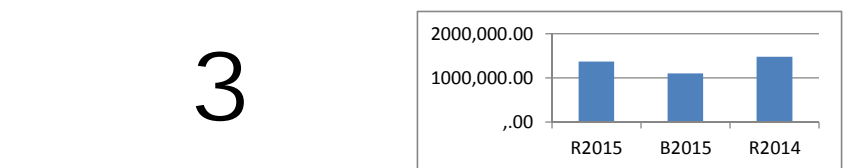
keine Investitionen in diesem Ressort.



Sicherheit

0

20100.5060.09	Ersatz Tanklöschfahrzeug	75'000	70'000	5'000	Budgetierung wurde auf Grund einer ersten Schätzung vorgenommen, eff. Kaufpreis lag dann, inkl. MwSt. 5000 Franken höher.
20300.5060.10	Erweiterung Telematik OKP	89'453	100'000	-10'547	Rund 10'000 Franken wurden bereits über die laufende Rechnung 2014 vorfinanziert.
	Entnahmen aus Fonds				Die Abnahme über den Telematikausbau im OKP durch den Bund ist noch ausstehend, erst dann erfolgt die
20300.6379.00	Schutzraumbauten		-90'000	90'000	Rückerstattung.



Umwelt


32000.5020.12	Gossauer Bäche Hochwasserschutz Invest.Beitr.Kanton Allg.	1'478'691	1'800'000	-321'309	Ausbau Gossauerbach, Abschnitt Stockenstrasse; Verzögerungen bei der Abrechnung des Gossauerbach, weshalb die Restkosten erst 2016 anfallen.
32000.6310.00	Haushalt Invest.Beitr.priv.Haus		-700'000	700'000	Die Bunds- und Staatsbeiträge für den Gossauerbach konnten noch nicht abgerechnet werden, weil der Landerwerb noch nicht vollzogen ist.
32000.6370.00	Allgem. Haushalt	-107'300		-107'300	Die privaten Beiträge für den Gossauerbach konnten im Zusammenhang mit der Landerwerbssauszahlung (Akontobeträge) teilweise eingezogen werden.

Konto

Ressort

Rechnung 2015 **Budget 2015** **Differenz**

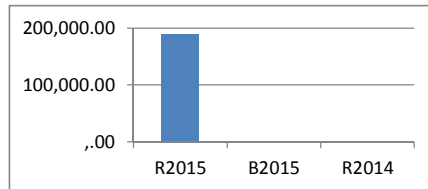
4



Hochbau und Planung

keine Investitionen in diesem Ressort.

6



Gesellschaft

0

Beteiligungen an private Organisationen o.E.	15'200	15'200	Aktienanteile Spitex Bachtel AG (gem. Gemeindeversammlung vom 15. Juni 2015)
Invest.Beträge an private Organisationen o.E.	173'600	173'600	Initialisierungskosten Spitex Bachtel AG (gem. Gemeindeversammlung vom 15. Juni 2015)

Konto

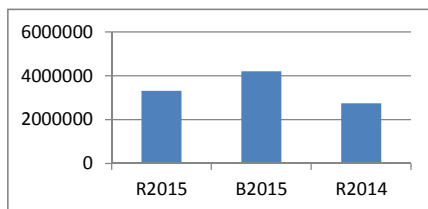
Ressort

Rechnung
2015

Budget
2015

Differenz

7

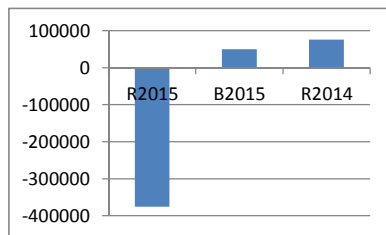


Tiefbau / ARA

Konto	Ressort	Rechnung 2015	Budget 2015	Differenz	Beschreibung
70100.5010.00	Strassensanierungen	727'637	740'000	-12'363	Hauptprojekt war die Sanierung Tannenbergrasse und der Kanzleiweg.
70100.5010.07	Parkplatz Badi	57'629	30'000	27'629	Die 2015 begonnen Arbeiten für den Parkplatz Badi wurden im Frühling 2016 abgeschlossen (der Baukredit wurde insgesamt mit Minderkosten abgerechnet).
70100.5010.06	Radweg		80'000	-80'000	Der Kanton hat das Projekt für den Rad-/Gehweg verschoben.
70101.7000.03	Strassenerschliessung Land Eich	108'000		108'000	Die Erschliessungen für Elektrizität konnte erst mit den konkreten Projekten abgerechnet bzw. berechnet werden, die Schlussrechnung folgt im Jahr 2016.
73000.5030.40	San. Unterflursammelstelle Ernst Brugger Platz	24'860		24'860	Dringender Sanierungsbedarf bei der Unterflursammelstelle Ernst Brugger Platz, weil die Sicherheitsböden mehrheitlich defekt und stark verrostet waren.
74000.5030.31	Kanalansanierungen Abwasser Kanalisationsanschlüsse	224'648	920'000	-695'352	Verzögerungen beim Baustart für das Trennsystem Böschacher-/ Rebrainstrasse (voraussichtlich Herbst 2016). Umgesetzt wurde hingegen das letzte Innensanierungspaket, welche aus der "Massnahmeplanung GEP 2003" stammen.
74000.5030.39	Aussenwachen Kläranlage Anteil	336'980	200'000	136'980	Die Arbeiten für die Kanalisationserschliessung Fuchsrüti wurde aufgrund der trockenen und guten Witterungsverhältnisse bereits im Herbst 2015 abgeschlossen.
74000.5620.00	Nettoinvestitionen	1'790'902	1'810'000	-19'098	Umsetzung Massnahmepaket mit Rechen, Sandfang und Vorklärung.
74000.6350.00	Kanalanschlussgebühren Kanalisationsanschluss-	-123'505	-150'000	26'495	Im Budget wurden die Gebühren von privaten und juristischen Personen nicht getrennt. Insgesamt
74000.6370.00	gebühren Priv.Haus Kanalerschliessung Land	-54'092		-54'092	Im Budget wurden die Gebühren von privaten und juristischen Personen nicht getrennt. Insgesamt
74001.7000.01	Eich	25'340		25'340	Durch die schlechte Witterung konnten die Arbeiten (Retention beim Parkplatz Badi) erst Anfang 2016 abgeschlossen werden.
78010.5030.00	Übr. Tiefbauten Wasserleitung	7'468		7'468	Anteil an Löschwasserleitung der Gemeinde Bubikon, für das Projekt "Fuchsrüti 1. Teil".
78010.5030.04	Ermisriet/Fuchsrüti Sanierung Deponie	148'949	400'000	-251'051	Anteil an Löschwasserleitung der Gemeinde Bubikon, für das Projekt "Fuchsrüti 2. Teil". Insgesamt wesentlich tiefere Kosten (Kredit) als im Budget angenommen.
79010.5030.03	Sandgrueb	32'363	30'000	2'363	Detailuntersuchungen für den Altlastenstandort Deponie Sandgrueb.
79100.5060.06	Werkhof Fahrzeuge	128'949	140'000	-11'051	Ersatzanschaffung für den Kleintraktor Kubota mit Schneepflug und Salzstreuer.

Konto	Ressort	Rechnung 2015	Budget 2015	Differenz
-------	---------	------------------	----------------	-----------

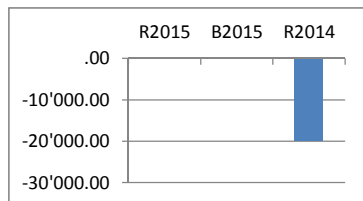
8



Liegenschaften/Betriebe/Kultur/Sport

83015.7040.04	Kauf Haus Grütstrasse 32 Entwicklung/Vermarktung/G		250'000	-250'000	Kauf der Liegenschaft wurde zurückgezogen.
83040.7000.04	estaltung Eich Rückerst. Dritter Invest.	6'227	10'000	-3'773	Abschluss der Vermarktungstätigkeiten (Vollzug Kauf- und Baurechtsvertrag).
83110.6160.00	Mobilien Invest.Beitr.Kanton Allg.	-43'450		-43'450	Beitrag Kostendeckende Einspeisevergütung (KEV) der PV-Anlage.
83120.6310.00	Haushalt	-332'090		-332'090	Auszahlung Subventionen der GVZ für den Neubau Feuerwehrgebäude.
83230.5040.15	Sanierung Badi		50'000	-50'000	Projekt wurde zurück gestellt.

9



Finanzen

keine Investitionen in diesem Ressort.

Investitionsrechnung VV Aufgabenbereiche

Rechnung / 10.02.2016

Pol. Gemeinde 1.1.2015 - 31.12.2015

RE IR Inst VV ZZ 0,1,...

Nummer	Bezeichnung	Rechnung 2015		Aufwand	Budget 2015		Rechnung 2014	
		Aufwand	Ertrag		Ertrag	Aufwand	Aufwand	Ertrag
	ER nach Institutionen Total Aufwand / Ertrag	5'381'728.96	729'837.60	6'370'000.00	940'000.00	4'906'931.56	555'159.40	
	Nettoergebnis		4'651'891.36		5'430'000.00		4'351'772.16	
1	Präsidiales Nettoergebnis					77'513.45		77'513.45
2	Sicherheit Nettoergebnis	233'852.65	69'400.00	170'000.00	90'000.00	74'275.00		74'275.00
			164'452.65		80'000.00			
3	Umwelt Nettoergebnis	1'478'690.60	107'300.00	1'800'000.00	700'000.00	1'793'482.15		317'000.00
			1'371'390.60		1'100'000.00			1'476'482.15
6	Gesellschaft Nettoergebnis	188'800.00						
			188'800.00					
7	Tiefbau Nettoergebnis	3'480'385.71	177'597.20	4'350'000.00	150'000.00	2'886'125.31		143'884.40
			3'302'788.51		4'200'000.00			2'742'240.91
8	Liegenschaften/Betriebe/Kultur/Sport Nettoergebnis		375'540.40	50'000.00		75'535.65		
		375'540.40			50'000.00			75'535.65
9	Finanzen Nettoergebnis					20'000.00		20'000.00

Investitionsrechnung VV Einzelkonten nach Institutionen

Rechnung / 10.02.2016

Pol. Gemeinde 1.1.2015 - 31.12.2015

RE IR Inst VV detailliert

Nummer	Bezeichnung	Rechnung 2015		Aufwand	Budget 2015		Rechnung 2014	
		Aufwand	Ertrag		Ertrag	Aufwand	Aufwand	Ertrag
	ER nach Institutionen Total Aufwand / Ertrag	5'381'728.96	729'837.60	6'370'000.00	940'000.00	4'906'931.56	555'159.40	
	Nettoergebnis		4'651'891.36		5'430'000.00		4'351'772.16	
1	Präsidiales					77'513.45		
	Nettoergebnis						77'513.45	
19	Abteilungsdienste					77'513.45		
	Nettoergebnis						77'513.45	
192	EDV					77'513.45		
19200	EDV/Telefonie					77'513.45		
5060.00	Mobilien Allgemeiner Haushalt					77'513.45		
2	Sicherheit	233'852.65	69'400.00	170'000.00	90'000.00	74'275.00	74'275.00	
	Nettoergebnis		164'452.65		80'000.00			
20	Sicherheitsdienste	233'852.65	69'400.00	170'000.00	90'000.00	74'275.00	74'275.00	
	Nettoergebnis		164'452.65		80'000.00			
201	Feuerwehr	75'000.00		70'000.00				
20100	Feuerwehr	75'000.00		70'000.00				
5060.09	Ersatz Tanklöschfahrzeug	75'000.00		70'000.00				
203	Zivilschutz	158'852.65	69'400.00	100'000.00	90'000.00	74'275.00	74'275.00	
20300	Zivilschutz	158'852.65	69'400.00	100'000.00	90'000.00	74'275.00	74'275.00	
5060.10	Erweiterung Telematik OKP	89'452.65		100'000.00				
5770.01	Schutzraumabgaben	69'400.00				74'275.00		
6379.00	Entnahmen aus Fonds Schutzraumbauten				90'000.00			
6770.01	Schutzraumabgaben		69'400.00					74'275.00
3	Umwelt	1'478'690.60	107'300.00	1'800'000.00	700'000.00	1'793'482.15	317'000.00	
	Nettoergebnis		1'371'390.60		1'100'000.00		1'476'482.15	

Investitionsrechnung VV Einzelkonten nach Institutionen

Rechnung / 10.02.2016

Pol. Gemeinde 1.1.2015 - 31.12.2015

RE IR Inst VV detailliert

Nummer	Bezeichnung	Rechnung 2015		Budget 2015		Rechnung 2014	
		Aufwand	Ertrag	Aufwand	Ertrag	Aufwand	Ertrag
320	Gewässer	1'478'690.60	107'300.00	1'800'000.00	700'000.00	1'793'482.15	317'000.00
32000	Gewässer	1'478'690.60	107'300.00	1'800'000.00	700'000.00	1'793'482.15	317'000.00
5020.12	Gossauer Bäche Hochwasserschutz	1'478'690.60		1'800'000.00		1'793'482.15	
6310.00	Invest.Beitr.Kanton Allg. Haushalt				700'000.00		317'000.00
6370.00	Invest.Beitr.priv.Haus Allgem. Haushalt		107'300.00				
6	Gesellschaft	188'800.00					
	Nettoergebnis		188'800.00				
62	Ambulante Dienste	188'800.00					
	Nettoergebnis		188'800.00				
	Spitex Gossau	188'800.00					
62100	Spitex Gossau	188'800.00					
5560.00	Beteiligungen an private Organisationen o.E.	15'200.00					
5660.00	Invest.Beiträge an private Organisationen o.E.	173'600.00					
7	Tiefbau	3'480'385.71	177'597.20	4'350'000.00	150'000.00	2'886'125.31	143'884.40
	Nettoergebnis		3'302'788.51		4'200'000.00		2'742'240.91
70	Strassen	785'266.15		850'000.00		564'913.70	
	Nettoergebnis		785'266.15		850'000.00		564'913.70
700	Strassen allgemein	785'266.15		850'000.00		564'913.70	
70100	Strassen allgemein	785'266.15		850'000.00		564'913.70	
5010.00	Strassensanierungen	727'636.95		740'000.00		478'389.35	
5010.07	Parkplatz Badi	57'629.20		30'000.00		86'524.35	
5010.06	Dürntnerstr., Erweiterung Radweg			80'000.00			
	Abfallwesen	24'860.00				2'284.44	
	Nettoergebnis		24'860.00				2'284.44
	Abfallverwertung	24'860.00				2'284.44	

Investitionsrechnung VV Einzelkonten nach Institutionen

Rechnung / 10.02.2016

Pol. Gemeinde 1.1.2015 - 31.12.2015

RE IR Inst VV detailliert

Nummer	Bezeichnung	Rechnung 2015		Aufwand	Budget 2015		Rechnung 2014	
		Aufwand	Ertrag		Ertrag	Aufwand	Ertrag	
52100	Abfallverwertung						2'284.44	
5030.00	Übr. Tiefbauten						2'284.44	
73000	Abfallverwertung	24'860.00						
5030.40	San. Unterflursammelstelle Ernst Brugger Platz	24'860.00						
74	Siedlungsentwässerung	2'352'530.34	177'597.20	2'930'000.00	150'000.00	2'103'411.66	143'884.40	
	Nettoergebnis		2'174'933.14		2'780'000.00		1'959'527.26	
740	Siedlungsentwässerung	2'352'530.34	177'597.20	2'930'000.00	150'000.00	2'103'411.66	143'884.40	
74000	Siedlungsentwässerung	2'352'530.34	177'597.20	2'930'000.00	150'000.00	2'103'411.66	143'884.40	
5030.31	Kanalсанierungen Abwasser	224'647.89						
5030.39	Kanalisationsanschlüsse Aussenwachten	336'980.38						
5032.31	Kanalсанierungen Abwasser			920'000.00		337'337.71		
5032.39	Kanalisationsanschlüsse Aussenwachten			200'000.00		163'308.52		
5620.00	Kläranlage Anteil Nettoinvestitionen	1'790'902.07		1'810'000.00		1'602'765.43		
6350.00	Kanalanschlussgebühren		123'505.35		150'000.00			14'704.40
6370.00	Kanalisationsanschlussgebühren Priv.Haus		54'091.85					129'180.00
78	Beiträge	156'417.00		400'000.00		64'871.90		
	Nettoergebnis		156'417.00		400'000.00		64'871.90	64'871.90
780	Beiträge	156'417.00		400'000.00		64'871.90		
78010	Beiträge für Hydranten	156'417.00		400'000.00		64'871.90		
5030.00	Übr. Tiefbauten	7'468.15				26'100.00		
5030.04	Wasserleitung Ermisriet/Fuchsrüti	148'948.85		400'000.00				
5030.05	Wasserleitung Schönbüelstrasse					38'771.90		
79	Abteilungsdienste	161'312.22		170'000.00		150'643.61		
	Nettoergebnis		161'312.22		170'000.00		150'643.61	150'643.61
790	Abteilungsdienste / Projekte	32'363.37		30'000.00		111'576.61		
79010	Bekämpfung von Umweltverschmutzung	32'363.37		30'000.00		111'576.61		
5030.03	Sanierung Deponie Sandgrueb	32'363.37		30'000.00		111'576.61		

Investitionsrechnung VV Einzelkonten nach Institutionen

Rechnung / 10.02.2016

Pol. Gemeinde 1.1.2015 - 31.12.2015

RE IR Inst VV detailliert

Nummer	Bezeichnung	Rechnung 2015		Aufwand	Budget 2015		Aufwand	Rechnung 2014	
		Aufwand	Ertrag		Ertrag	Aufwand		Ertrag	
791	Werkhof	128'948.85		140'000.00			39'067.00		
79100	Regiebetriebe (Werkhof)	128'948.85		140'000.00			39'067.00		
5060.06	Werkhof Fahrzeuge	128'948.85		140'000.00			39'067.00		
8	Liegenschaften/Betriebe/Kultur/Sport Nettoergebnis	375'540.40	375'540.40	50'000.00		50'000.00	75'535.65		75'535.65
83	Liegenschaften Nettoergebnis	375'540.40	375'540.40	50'000.00		50'000.00	75'535.65		75'535.65
831	Verwaltungsliegenschaften		375'540.40				83'362.10		
83110	Verwaltungsgebäude Berg		43'450.00				71'254.45		
5040.10	Gemeindehaus Solarzellen						15'642.00		
5060.08	Rep. Personenaufzug Gemeindehaus						55'612.45		
6160.00	Rückerst. Dritter Invest. Mobilien		43'450.00						
83120	Werkhof		332'090.40				12'107.65		
5040.02	Überarbeitung Studienauftrag MZG						17'786.30		
5040.03	Feuerwehr-/Werkgebäude Ottikon						-5'678.65		
6310.00	Invest.Beitr.Kanton Allg. Haushalt		332'090.40						
832	Liegenschaften Kultur und Freizeit			50'000.00			-7'826.45		
83230	Freibad			50'000.00			-7'826.45		
5040.15	Sanierung Badi			50'000.00					
5090.00	Übr. Sachanlagen Allgemeiner Haushalt						-7'826.45		
9	Finanzen Nettoergebnis						20'000.00		20'000.00
98	Beiträge Nettoergebnis						20'000.00		20'000.00
980	Beiträge								20'000.00

Investitionsrechnung VV Einzelkonten nach Institutionen

Rechnung / 10.02.2016

Pol. Gemeinde 1.1.2015 - 31.12.2015

RE IR Inst VV detailliert

Nummer	Bezeichnung	Rechnung 2015		Aufwand	Budget 2015		Aufwand	Rechnung 2014	
		Aufwand	Ertrag		Ertrag	Aufwand		Ertrag	
98000	Beiträge allgemein								20'000.00
6450.00	Rückzlg.von Inv.Beitr.priv.Unternehmunge								20'000.00

Investitionsrechnung Aufgabenbereiche VV nach Funktionen

Rechnung / 10.02.2016

1.1.2015 - 31.12.2015

RE IR VV Funkt 1stellig

Nummer	Bezeichnung	Rechnung 2015		Ausgaben	Budget 2015		Rechnung 2014	
		Ausgaben	Einnahmen		Einnahmen	Ausgaben	Ausgaben	Einnahmen
	IR nach Funktionen Total Aufwand / Ertrag	5'381'728.96	729'837.60	6'370'000	940'000	4'906'931.56	555'159.40	
	Nettoergebnis		4'651'891.36		5'430'000		4'351'772.16	
0	Allgemeine Verwaltung		43'450.00			148'767.90		
	Nettoergebnis	43'450.00					148'767.90	
1	Öffentliche Ordnung und Sicherheit	390'269.65	69'400.00	570'000	90'000	139'146.90	74'275.00	
	Nettoergebnis		320'869.65		480'000		64'871.90	
3	Kultur, Sport und Freizeit, Kirche			50'000		-7'826.45		
	Nettoergebnis				50'000	7'826.45		
4	Gesundheit	188'800.00						
	Nettoergebnis		188'800.00					
6	Verkehr	914'215.00	332'090.40	990'000		616'088.35		
	Nettoergebnis		582'124.60		990'000		616'088.35	
7	Umweltschutz und Raumordnung	3'888'444.31	284'897.20	4'760'000	850'000	4'010'754.86	480'884.40	
	Nettoergebnis		3'603'547.11		3'910'000		3'529'870.46	

Investitionsrechnung Einzelkonten VV nach Funktionen

Rechnung / 10.02.2016

1.1.2015 - 31.12.2015

RE IR VV Funkt 6stellig

Nummer	Bezeichnung	Rechnung 2015		Ausgaben	Budget 2015		Rechnung 2014	
		Ausgaben	Einnahmen		Einnahmen	Ausgaben	Einnahmen	
	IR nach Funktionen Total Aufwand / Ertrag	5'381'728.96	729'837.60	6'370'000	940'000	4'906'931.56	555'159.40	
	Nettoergebnis		4'651'891.36		5'430'000		4'351'772.16	
0	Allgemeine Verwaltung		43'450.00			148'767.90		
	Nettoergebnis	43'450.00					148'767.90	
02	Allgemeine Dienste		43'450.00			148'767.90		
	Nettoergebnis	43'450.00					148'767.90	
022	Allgemeine Dienste, übrige					77'513.45		
	Nettoergebnis						77'513.45	
0220	Allgemeine Dienste, übrige					77'513.45		
5060.00	Mobilien Allgemeiner Haushalt					77'513.45		
029	Verwaltungsliegenschaften, n.a.g.		43'450.00			71'254.45		
	Nettoergebnis	43'450.00					71'254.45	
0290	Verwaltungsliegenschaften, n.a.g.		43'450.00			71'254.45		
5040.10	Gemeindehaus Solarzellen					15'642.00		
5060.08	Rep. Personenaufzug Gemeindehaus					55'612.45		
6160.00	Rückerst. Dritter Invest. Mobilien		43'450.00					
1	Öffentliche Ordnung und Sicherheit	390'269.65	69'400.00	570'000	90'000	139'146.90	74'275.00	
	Nettoergebnis		320'869.65		480'000		64'871.90	
15	Feuerwehr	231'417.00		470'000		64'871.90		
	Nettoergebnis		231'417.00		470'000		64'871.90	
150	Feuerwehr	231'417.00		470'000		64'871.90		
	Nettoergebnis		231'417.00		470'000		64'871.90	
1500	Feuerwehr	231'417.00		470'000		64'871.90		
5030.00	Übr. Tiefbauten	7'468.15				26'100.00		
5030.04	Wasserleitung Ermisriet/Fuchsrüti	148'948.85		400'000				
5030.05	Wasserleitung Schönbüelstrasse					38'771.90		

Investitionsrechnung Einzelkonten VV nach Funktionen

Rechnung / 10.02.2016

1.1.2015 - 31.12.2015

RE IR VV Funkt 6stellig

Nummer	Bezeichnung	Rechnung 2015		Budget 2015		Rechnung 2014	
		Ausgaben	Einnahmen	Ausgaben	Einnahmen	Ausgaben	Einnahmen
5060.09	Ersatz Tanklöschfahrzeug	75'000.00		70'000			
16	Verteidigung	158'852.65	69'400.00	100'000	90'000	74'275.00	74'275.00
	Nettoergebnis		89'452.65		10'000		
162	Zivile Verteidigung	158'852.65	69'400.00	100'000	90'000	74'275.00	74'275.00
	Nettoergebnis		89'452.65		10'000		
1629	Regionale Zivilschutzorganisationen	158'852.65	69'400.00	100'000	90'000	74'275.00	74'275.00
5060.10	Erweiterung Telematik OKP	89'452.65		100'000			
5770.01	Schutzraumabgaben	69'400.00				74'275.00	
6379.00	Entnahmen aus Fonds Schutzraumbauten				90'000		
6770.01	Schutzraumabgaben		69'400.00				74'275.00
3	Kultur, Sport und Freizeit, Kirche			50'000		-7'826.45	
	Nettoergebnis				50'000	7'826.45	
34	Sport und Freizeit			50'000		-7'826.45	
	Nettoergebnis				50'000	7'826.45	
341	Sport			50'000		-7'826.45	
	Nettoergebnis				50'000	7'826.45	
3410	Sport			50'000		-7'826.45	
5040.15	Sanierung Badi			50'000			
5090.00	Übr. Sachanlagen Allgemeiner Haushalt					-7'826.45	
4	Gesundheit	188'800.00					
	Nettoergebnis		188'800.00				
42	Ambulante Krankenpflege	188'800.00					
	Nettoergebnis		188'800.00				
421	Ambulante Krankenpflege	188'800.00					
	Nettoergebnis		188'800.00				
4210	Ambulante Krankenpflege	188'800.00					

Investitionsrechnung Einzelkonten VV nach Funktionen

Rechnung / 10.02.2016

1.1.2015 - 31.12.2015

RE IR VV Funkt 6stellig

Nummer	Bezeichnung	Rechnung 2015		Ausgaben	Budget 2015		Rechnung 2014
		Ausgaben	Einnahmen		Einnahmen	Ausgaben	
5560.00	Beteiligungen an private Organisationen o.E.	15'200.00					
5660.00	Invest.Beiträge an private Organisationen o.E.	173'600.00					
6	Verkehr	914'215.00	332'090.40	990'000		616'088.35	
	Nettoergebnis		582'124.60		990'000		616'088.35
61	Strassenverkehr	914'215.00	332'090.40	990'000		616'088.35	
	Nettoergebnis		582'124.60		990'000		616'088.35
615	Gemeindestrassen	914'215.00		990'000		603'980.70	
	Nettoergebnis		914'215.00		990'000		603'980.70
6150	Gemeindestrassen	914'215.00		990'000		603'980.70	
5010.00	Strassensanierungen	727'636.95		740'000		478'389.35	
5010.07	Parkplatz Badi	57'629.20		30'000		86'524.35	
5010.06	Dürntnerstr., Erweiterung Radweg			80'000			
5060.06	Werkhof Fahrzeuge	128'948.85		140'000		39'067.00	
619	Strassen, n.a.g.		332'090.40			12'107.65	
	Nettoergebnis	332'090.40					12'107.65
6190	Strassen, n.a.g.		332'090.40			12'107.65	
5040.02	Überarbeitung Studienauftrag MZG					17'786.30	
5040.03	Feuerwehr-/Werkgebäude Ottikon					-5'678.65	
6310.00	Invest.Beitr.Kanton Allg. Haushalt		332'090.40				
7	Umweltschutz und Raumordnung	3'888'444.31	284'897.20	4'760'000	850'000	4'010'754.86	480'884.40
	Nettoergebnis		3'603'547.11		3'910'000		3'529'870.46
72	Abwasserbeseitigung	2'352'530.34	177'597.20	2'930'000	150'000	2'103'411.66	143'884.40
	Nettoergebnis		2'174'933.14		2'780'000		1'959'527.26
720	Abwasserbeseitigung	2'352'530.34	177'597.20	2'930'000	150'000	2'103'411.66	143'884.40
	Nettoergebnis		2'174'933.14		2'780'000		1'959'527.26
7201	Abwasserbeseitigung (Gemeindebetrieb)	2'352'530.34	177'597.20	2'930'000	150'000	2'103'411.66	143'884.40
5030.31	Kanalsanierungen Abwasser	224'647.89					

Investitionsrechnung Einzelkonten VV nach Funktionen

Rechnung / 10.02.2016

1.1.2015 - 31.12.2015

RE IR VV Funkt 6stellig

Nummer	Bezeichnung	Rechnung 2015		Budget 2015		Rechnung 2014	
		Ausgaben	Einnahmen	Ausgaben	Einnahmen	Ausgaben	Einnahmen
5030.39	Kanalisationsanschlüsse Aussenwachen	336'980.38					
5032.31	Kanalsanierungen Abwasser			920'000		337'337.71	
5032.39	Kanalisationsanschlüsse Aussenwachen			200'000		163'308.52	
5620.00	Kläranlage Anteil Nettoinvestitionen	1'790'902.07		1'810'000		1'602'765.43	
6350.00	Kanalanschlussgebühren		123'505.35		150'000		14'704.40
6370.00	Kanalisationsanschlussgebühren Priv.Haus		54'091.85				129'180.00
73	Abfallwirtschaft	24'860.00				2'284.44	
	Nettoergebnis		24'860.00				2'284.44
730	Abfallbewirtschaftung	24'860.00				2'284.44	
	Nettoergebnis		24'860.00				2'284.44
7301	Abfallbewirtschaftung (Gemeindebetrieb)	24'860.00				2'284.44	
5030.00	Übr. Tiefbauten					2'284.44	
5030.40	San. Unterflursammelstelle Ernst Brugger Platz	24'860.00					
74	Verbauungen	1'478'690.60	107'300.00	1'800'000	700'000	1'793'482.15	317'000.00
	Nettoergebnis		1'371'390.60		1'100'000		1'476'482.15
741	Gewässerverbauungen	1'478'690.60	107'300.00	1'800'000	700'000	1'793'482.15	317'000.00
	Nettoergebnis		1'371'390.60		1'100'000		1'476'482.15
7410	Gewässerverbauungen	1'478'690.60	107'300.00	1'800'000	700'000	1'793'482.15	317'000.00
5020.12	Gossauer Bäche Hochwasserschutz	1'478'690.60		1'800'000		1'793'482.15	
6310.00	Invest.Beitr.Kanton Allg. Haushalt				700'000		317'000.00
6370.00	Invest.Beitr.priv.Haus Allgem. Haushalt		107'300.00				
76	Bekämpfung von Umweltverschmutzung	32'363.37		30'000		111'576.61	
	Nettoergebnis		32'363.37		30'000		111'576.61
769	Übrige Bekämpfung von Umweltverschmutzung	32'363.37		30'000		111'576.61	
	Nettoergebnis		32'363.37		30'000		111'576.61
7690	Übrige Bekämpfung von Umweltverschmutzung	32'363.37		30'000		111'576.61	
5030.03	Sanierung Deponie Sandgrueb	32'363.37		30'000		111'576.61	

Investitionsrechnung Einzelkonten VV nach Funktionen

Rechnung / 10.02.2016

1.1.2015 - 31.12.2015

RE IR VV Funkt 6stellig

Nummer	Bezeichnung	Rechnung 2015		Ausgaben	Budget 2015		Rechnung 2014	
		Ausgaben	Einnahmen		Einnahmen	Ausgaben	Einnahmen	
79	Raumordnung Nettoergebnis						20'000.00	20'000.00
790	Raumordnung Nettoergebnis						20'000.00	20'000.00
7900	Raumordnung (allgemein)							20'000.00
6450.00	Rückzlg.von Inv.Betr.priv.Unternehmunge							20'000.00

Investitionsrechnung Aufgabenbereiche FV nach Institutionen

Rechnung / 10.02.2016

1.1.2015 - 31.12.2015

RE IR FV Inst 1stellig

Nummer	Bezeichnung	Rechnung 2015		Budget 2015		Rechnung 2014	
		Ausgaben	Einnahmen	Ausgaben	Einnahmen	Ausgaben	Einnahmen
	ER nach Institutionen Total Aufwand / Ertrag	139'566.89		260'000		82'016.08	7'500'000.00
	Nettoergebnis		139'566.89		260'000	7'417'983.92	
7	Tiefbau	133'340.14				33'333.33	
	Nettoergebnis		133'340.14				33'333.33
8	Liegenschaften/Betriebe/Kultur/Sport	6'226.75		260'000		48'682.75	7'500'000.00
	Nettoergebnis		6'226.75		260'000	7'451'317.25	

Investitionsrechnung Einzelkonten FV nach Institutionen

Rechnung / 10.02.2016

1.1.2015 - 31.12.2015

RE IR FV Inst 6stellig

Nummer	Bezeichnung	Rechnung 2015		Budget 2015		Rechnung 2014	
		Ausgaben	Einnahmen	Ausgaben	Einnahmen	Ausgaben	Einnahmen
	ER nach Institutionen Total Aufwand / Ertrag	139'566.89		260'000		82'016.08	7'500'000.00
	Nettoergebnis		139'566.89		260'000	7'417'983.92	
7	Tiefbau	133'340.14				33'333.33	
	Nettoergebnis		133'340.14				33'333.33
70	Strassen	108'000.00					
	Nettoergebnis		108'000.00				
700	Strassen allgemein	108'000.00					
	Nettoergebnis		108'000.00				
70101	Land Eich	108'000.00					
7000.03	Strassenerschliessung Land Eich	108'000.00					
74	Siedlungsentwässerung	25'340.14				33'333.33	
	Nettoergebnis		25'340.14				33'333.33
740	Siedlungsentwässerung	25'340.14				33'333.33	
	Nettoergebnis		25'340.14				33'333.33
74001	Land Eich	25'340.14				33'333.33	
7000.01	Kanalerschliessung Land Eich	25'340.14				33'333.33	
8	Liegenschaften/Betriebe/Kultur/Sport	6'226.75		260'000		48'682.75	7'500'000.00
	Nettoergebnis		6'226.75		260'000	7'451'317.25	
83	Liegenschaften	6'226.75		260'000		48'682.75	7'500'000.00
	Nettoergebnis		6'226.75		260'000	7'451'317.25	
830	Liegenschaften des Finanzvermögen	6'226.75		260'000		48'682.75	7'500'000.00
	Nettoergebnis		6'226.75		260'000	7'451'317.25	
83015	Haus Grütstrasse 32			250'000			
7040.04	Kauf Haus Grütstrasse 32			250'000			

Investitionsrechnung Einzelkonten FV nach Institutionen

Rechnung / 10.02.2016

1.1.2015 - 31.12.2015

RE IR FV Inst 6stellig

Nummer	Bezeichnung	Rechnung 2015		Budget 2015		Rechnung 2014	
		Ausgaben	Einnahmen	Ausgaben	Einnahmen	Ausgaben	Einnahmen
83040	Land Eich	6'226.75		10'000		48'682.75	7'500'000.00
7000.02	öffentl. Bereiche Areal Eich					39'159.65	
7000.04	Entwicklung/Vermarktung/Gestaltung Eich	6'226.75		10'000		9'523.10	
8000.01	Verkauf Land Eich						7'500'000.00

Investitionsrechnung Aufgabenbereiche FV nach Funktionen

Rechnung / 10.02.2016

1.1.2015 - 31.12.2015

RE IR FV Funkt 1stellig

Nummer	Bezeichnung	Rechnung 2015		Ausgaben	Budget 2015		Rechnung 2014	
		Ausgaben	Einnahmen		Einnahmen	Ausgaben	Ausgaben	Einnahmen
	IR nach Funktionen Total Aufwand / Ertrag	139'566.89		260'000		82'016.08	7'500'000.00	
	Nettoergebnis		139'566.89		260'000	7'417'983.92		
9	Finanzen und Steuern	139'566.89		260'000		82'016.08	7'500'000.00	
	Nettoergebnis		139'566.89		260'000	7'417'983.92		

Investitionsrechnung Einzelkonten FV nach Funktionen

Rechnung / 10.02.2016

1.1.2015 - 31.12.2015

RE IR FV Funkt 6stellig

Nummer	Bezeichnung	Rechnung 2015		Budget 2015		Rechnung 2014	
		Ausgaben	Einnahmen	Ausgaben	Einnahmen	Ausgaben	Einnahmen
	IR nach Funktionen Total Aufwand / Ertrag	139'566.89		260'000		82'016.08	7'500'000.00
	Nettoergebnis		139'566.89		260'000	7'417'983.92	
9	Finanzen und Steuern	139'566.89		260'000		82'016.08	7'500'000.00
	Nettoergebnis		139'566.89		260'000	7'417'983.92	
96	Vermögens- und Schuldenverwaltung	139'566.89		260'000		82'016.08	7'500'000.00
	Nettoergebnis		139'566.89		260'000	7'417'983.92	
963	Liegenschaften des Finanzvermögens	139'566.89		260'000		82'016.08	7'500'000.00
	Nettoergebnis		139'566.89		260'000	7'417'983.92	
9630	Liegenschaften des Finanzvermögens	139'566.89		260'000		82'016.08	7'500'000.00
7000.01	Kanalerschliessung Land Eich	25'340.14				33'333.33	
7000.02	öffentl. Bereiche Areal Eich					39'159.65	
7000.03	Strassenerschliessung Land Eich	108'000.00					
7000.04	Entwicklung/Vermarktung/Gestaltung Eich	6'226.75		10'000		9'523.10	
7040.04	Kauf Haus Grütstrasse 32			250'000			
8000.01	Verkauf Land Eich						7'500'000.00

Bilanz

Rechnung / 10.02.2016

Pol. Gemeinde 1.1.2015 - 31.12.2015

RE Bilanz 6stellig

Nummer	Bezeichnung	31.12.2014	31.12.2015
1	Aktiven	85'195'036.10	87'530'247.95
10	Finanzvermögen	23'726'459.92	23'706'508.62
100	Flüssige Mittel und kurzfristige Geldanlagen	2'228'798.58	2'525'443.44
1000	Kasse	19'941.95	12'107.75
1000.00	Kasse Einwohnerdienste	19'941.95	12'107.75
1001	Post	352'868.98	404'663.01
1001.01	Postcheck 80-1388-4	352'868.98	404'663.01
1002	Bank	1'854'237.65	2'106'692.68
1002.01	ZKB 1129-0247.952	1'844'706.05	2'097'390.38
1002.02	SZO 20 5.597.424.04	5'275.00	5'130.30
1002.03	Raiffeisen 1056.01	4'256.60	4'172.00
1009	Übrige flüssige Mittel	1'750.00	1'980.00
1009.00	REKA-Checks	1'550.00	
1009.01	Migros-Gutscheine	200.00	1'980.00
101	Forderungen	3'092'648.22	3'386'004.39
1010	Forderungen aus Lieferungen an Leist. ggü. Dritten	708'213.80	371'907.05
1010.00	Debi Sammelkonto Einmalgebühren	599'207.10	250'826.20
1010.03	Debitoren Inv-Rechnung allgemein	11'021.80	11'021.80
1010.05	Debitoren LR Fürsorge	2'460.00	2'460.00
1010.06	Debitoren Sammelkonto, Abfall-/Klärb. geb.	10'300.90	36'116.15
1010.20	Debitoren ZL	41'920.00	28'939.00
1010.31	Sanierungsleitung Leerüti	42'408.35	42'408.35
1010.10	Debitoren Verrechnungssteuern	895.65	135.55
1011	Kontokorrente mit Dritten	194'491.39	401'918.16
1011.00	Schutzraumabgaben	16'000.00	
1011.02	Kontokorrent Schule		401'918.16
1011.21	Kontokorrent mit Spitex Gossau	178'491.39	

Bilanz

Rechnung / 10.02.2016

Pol. Gemeinde 1.1.2015 - 31.12.2015

RE Bilanz 6stellig

Nummer	Bezeichnung	31.12.2014	31.12.2015
1012	Steuerforderungen	252'888.40	727'576.50
1012.00	Steuerrestanzen Gemeindegut	241'353.55	678'588.30
1012.10	Steuerrestanzen GGST + HST	9'589.85	45'683.20
1012.11	Debitoren Hundesteuer	1'945.00	3'305.00
1014	Transferforderungen	1'822'881.10	1'324'499.95
1014.34	Restanzen Staats-/Bundesbeiträge 2014	1'822'881.10	
1014.35	Restanzen Staats-/Bundesbeiträge 2015		1'324'499.95
1016	Vorschüsse für vorläufige Verwaltungsaufgaben	1'500.00	8'500.00
1016.00	Kassa-Vorschuss allgemein	1'500.00	8'500.00
1019	Übrige Forderungen	112'673.53	551'602.73
1019.50	Guthaben bei GPV	8'197.20	
1019.90	übrige Forderungen		473'000.00
1019.11	BVG Winterthur Columna	39'725.95	
1019.10	AHV / IV / EO		817.20
1019.12	Unfallversicherung Visana	1'630.05	
1019.22	MWST-VST ER Abwasser	63'120.33	75'837.01
1019.24	MWST-VST ER Kehricht		1'948.52
104	Aktive Rechnungsabgrenzungen	464'952.52	370'053.54
1040	Personalaufwand	118'236.30	
1040.00	Rechnungsabgrenzungen Personalaufwand	118'236.30	
1041	Sach- und übriger Betriebsaufwand	346'716.22	370'053.54
1041.00	Rechnungsabgrenzungen Sachaufwand	346'716.22	370'053.54
106	Vorräte und angefangene Arbeiten	28'511.60	13'458.25
1061	Roh- und Hilfsmaterial	28'511.60	13'458.25
1061.00	Vorräte Roh- und Hilfsmaterial	28'511.60	13'458.25
107	Finanzanlagen	510'300.00	10'300.00

Bilanz

Rechnung / 10.02.2016

Pol. Gemeinde 1.1.2015 - 31.12.2015

RE Bilanz 6stellig

Nummer	Bezeichnung	31.12.2014	31.12.2015
1070	Aktien und Anteilscheine	10'300.00	10'300.00
1070.20	Ant. Amtsbürgschaft/IHG	10'300.00	10'300.00
1071	Verzinsliche Anlagen	500'000.00	
1071.00	Darlehen Energie Gossau AG	500'000.00	
108	Sachanlagen	17'401'249.00	17'401'249.00
1080	Grundstücke FV	15'960'249.00	15'960'249.00
1080.00	Grundstücke FV	8'842'899.00	8'842'899.00
1080.10	Grundstücke FV m/Baurechten	7'117'350.00	7'117'350.00
1084	Gebäude FV	1'441'000.00	1'441'000.00
1084.00	Gebäude FV	1'441'000.00	1'441'000.00
14	Verwaltungsvermögen	61'468'576.18	63'823'739.33
140	Sachanlagen VV	48'510'799.20	49'688'918.75
1400	Grundstücke VV unüberbaut	168'012.65	168'012.65
1400.00	Grundstücke unüberbaut Allg. Haushalt	168'012.65	168'012.65
1401	Strassen / Verkehrswege	13'997'278.06	14'266'034.49
1401.00	Strassen / Verkehrswege	19'847'400.90	20'632'667.05
1401.09	WB Strassen / Verkehrswege	-5'850'122.84	-6'366'632.56
1402	Wasserbau	7'135'996.83	8'405'934.75
1402.00	Wasserbau	8'923'862.20	10'402'552.80
1402.09	WB Wasserbau	-1'787'865.37	-1'996'618.05
1403	Übrige Tiefbauten	14'277'004.60	14'603'209.55
1403.00	Tiefbauten allgemeiner Haushalt	1'692'252.17	1'874'769.17
1403.09	WB Tiefbauten allgemeiner Haushalt	-603'856.73	-689'145.66
1403.10	Tiefbauten Eigenwirtschaftsbetriebe	16'328'853.57	16'915'341.84
1403.19	WB Tiefbauten Eigenwirtschaftsbetriebe	-3'140'244.41	-3'497'755.80
1404	Hochbauten	11'294'648.05	10'581'015.25

Bilanz

Rechnung / 10.02.2016

Pol. Gemeinde 1.1.2015 - 31.12.2015

RE Bilanz 6stellig

Nummer	Bezeichnung	31.12.2014	31.12.2015
1404.00	Hochbauten Allgemeiner Haushalt	18'763'746.90	18'763'746.90
1404.09	WB Hochbauten Allgemeiner Haushalt	-7'667'592.18	-8'359'150.59
1404.10	Hochbauten Eigenwirtschaftsbetriebe	726'848.25	726'848.25
1404.19	WB Hochbauten Eigenwirtschaftsbetriebe	-528'354.92	-550'429.31
1405	Waldungen	29'323.57	26'879.94
1405.00	Waldungen	98'168.00	98'168.00
1405.09	WB Waldungen	-68'844.43	-71'288.06
1406	Mobilien VV	988'228.48	1'128'324.43
1406.00	Mobilien Allgemeiner Haushalt	2'005'498.50	2'405'701.90
1406.09	WB Mobilien Allgemeiner Haushalt	-1'017'270.02	-1'277'377.47
1407	Anlagen im Bau VV	137'676.61	233'392.63
1407.03	Anlagen im Bau, übrige Tiefbauten allg. Haushalt	137'676.61	143'939.98
1407.07	Anlagen im Bau, übrige Sachanlagen		89'452.65
1409	Übrige Sachanlagen VV	482'630.35	276'115.06
1409.00	Übr. Sachanlagen allg. Haushalt	1'203'728.19	1'007'473.64
1409.09	WB Übr. Sachanlagen allg. Haushalt	-721'097.84	-731'358.58
142	Immaterielle Anlagen	120'880.31	76'416.87
1429	Übrige immaterielle Anlagen	120'880.31	76'416.87
1429.00	Übrige immaterielle Anlagen, allg. HH	1'085'027.75	1'085'027.75
1429.09	WB übrige immaterielle Anlagen, allg. HH	-964'147.44	-1'008'610.88
1429.10	Übrige immaterielle Anlagen, SpF	360'980.61	360'980.61
1429.19	WB übrige immaterielle Anlagen, SpF	-360'980.61	-360'980.61
145	Beteiligungen, Grundkapitalien	3'962'480.00	3'977'680.00
1454	Beteiligungen an öffentlichen Unternehmungen	3'962'480.00	3'977'680.00
1454.00	Aktien GZO AG, Spital Wetzikon	1'167'480.00	1'167'480.00
1454.01	Aktien Energie Gossau AG	2'795'000.00	2'795'000.00
1454.02	Aktien Spitex Bachtel AG		15'200.00
146	Investitionsbeiträge	8'874'416.67	10'080'723.71

Bilanz

Rechnung / 10.02.2016

Pol. Gemeinde 1.1.2015 - 31.12.2015

RE Bilanz 6stellig

Nummer	Bezeichnung	31.12.2014	31.12.2015
1460	Invbeiträge an Bund	11'111.12	10'416.67
1460.00	Investitionsbeiträge an Bund, allg. HH	50'000.00	50'000.00
1460.09	WB Investitionsbeiträge an Bund, allg. H	-38'888.88	-39'583.33
1461	Invbeiträge an Kantone und Konkordate	1'481.52	
1461.00	Invest.-Beitr. an Kanton/ZV Allg. Hausha	29'630.40	29'630.40
1461.09	WB Invest.-Beitr. an Kanton/ZV Allg. Hau	-28'148.88	-29'630.40
1462	Invbeiträge an Gemeinden u. Gdezweckverbände	8'142'839.08	9'262'182.96
1462.00	Invest.-Beitr. an Gden/ZV Allg. Haushalt	1'309'047.10	1'309'047.10
1462.09	WB Invest.-Beitr. an Gden/ZV Allg. Haush	-740'291.33	-807'105.90
1462.10	Invest.-Beitr. an Gden/ZV Eigenw.-Betr.	13'723'489.87	15'514'391.94
1462.19	WB Invest.-Beitr. an Gden/ZV Eigenwirtsc	-6'149'406.56	-6'754'150.18
1465	Invbeiträge an private Unternehmungen	406'647.71	509'968.17
1465.00	Investitionsbeiträge priv. Institutionen	1'100'000.00	1'273'600.00
1465.09	WB Investitionsbeiträge priv. Institutio	-693'352.29	-763'631.83
1467	Invbeiträge an private Haushalte	312'337.24	298'155.91
1467.00	Investitionsbeiträge an priv. HH	567'230.45	567'230.45
1467.09	WB Investitionsbeiträge an priv. Haushal	-254'893.21	-269'074.54

Bilanz

Rechnung / 10.02.2016

Pol. Gemeinde 1.1.2015 - 31.12.2015

RE Bilanz 6stellig

Nummer	Bezeichnung	31.12.2014	31.12.2015
2	Passiven	85'195'036.10	87'530'247.95
20	Fremdkapital	44'161'832.41	46'352'024.86
200	Laufende Verbindlichkeiten	7'527'339.41	7'278'819.13
2000	Lauf.Verb.aus Lieferungen u.Leistungen v.Dritten	3'205'682.81	1'673'570.55
2000.00	Sammelkonto Kreditoren	3'198'189.86	1'669'379.60
2000.10	AHV / IV /EO	3'035.20	
2000.12	Unfallversicherung Visana		2'735.95
2000.14	Krankentaggeld Visana	3'483.75	405.00
2000.16	Quellensteuer MitarbeiterInnen	974.00	1'050.00
2001	Kontokorrente mit Dritten		153'720.44
2001.10	Kontokorrent ARA		153'720.44
2002	Steuern	2'406.62	143.76
2002.23	Abrechnungskonto MWST Kehricht	842.87	
2002.22	MWST Schwimmbad	50.30	130.07
2002.26	MWST Grabpflege	1'513.45	13.69
2005	Interne Kontokorrente	1'937'493.08	2'427'464.38
2005.02	Kontokorrent Schule	1'401'744.10	
2005.08	Kontokorrent ARA	64'069.74	
2005.40	Verrechnungen DTA 947619/Kredi	15'870.70	
2005.60	Steuern ESR	208'955.15	2'076'652.85
2005.61	Steuern Verrechn. Kasse/Post/Bank		66'875.40
2005.70	Verrechnungen/Abklärungen	88'571.85	83'567.55
2005.72	Verrechnungen Dritte	313.25	
2005.78	Verrechnungen Alters- & Freiwilligenarbeit		500.00
2005.80	KLIB Lohn-/Rentenverwaltung Abschl.	126'574.11	124'958.58
2005.82	KLIB Verrechnungskonto Bank/Post	18'884.23	58'795.90
2005.83	Verrechnungskonto ZL	12'509.95	16'114.10
2006	Depotgelder und Kautionen	2'247'733.70	2'837'233.70
2006.10	Depotleistungen GGST	2'213'440.00	2'802'940.00

Bilanz

Rechnung / 10.02.2016

Pol. Gemeinde 1.1.2015 - 31.12.2015

RE Bilanz 6stellig

Nummer	Bezeichnung	31.12.2014	31.12.2015
2006.30	Depositum für Kanalisationsanschluss	34'293.70	34'293.70
2009	Übrige laufende Verpflichtungen	134'023.20	186'686.30
2009.60	übrige laufende Verpflichtungen	90'000.00	142'663.10
2009.61	Chronikstube	25'000.00	25'000.00
2009.62	Jugendfestfonds	19'023.20	19'023.20
201	Kurzfristige Finanzverbindlichkeiten	10'000'000.00	9'000'000.00
2010	Verbindlichkeiten ggü . Finanzintermediären	10'000'000.00	9'000'000.00
2010.20	Kurzkredite Banken	10'000'000.00	9'000'000.00
204	Passive Rechnungsabgrenzung	780'034.30	256'082.20
2040	Personalaufwand	81'919.10	84'781.55
2040.00	Passive Rechnungsabgrenz. Personal	81'919.10	84'781.55
2041	Sach- und übriger Betriebsaufwand	98'115.20	171'300.65
2041.00	Passive Rechnungsabgr. Sach-/Betr.Aufw.	98'115.20	171'300.65
2046	Passive Rechnungsabgrenzung Investitionsrechnung	600'000.00	600'000.00
2046.00	Passive Rechnungsabgr. IR	600'000.00	600'000.00
206	Langfristige Finanzverbindlichkeiten	25'358'477.60	29'374'760.43
2062	Kassascheine	5'000'000.00	5'000'000.00
2062.00	Kassaschein-Anleihen	5'000'000.00	5'000'000.00
2064	Darlehen	12'000'000.00	21'000'000.00
2064.00	Langfristige Darlehen	12'000'000.00	21'000'000.00
2068	Passivierte Investitionsbeiträge	8'358'477.60	8'374'760.43
2068.00	Passivierte IR-Beiträge Bund, allg. HH	194'325.11	172'826.29
2068.01	Passivierte IR-Beiträge Bund, SpF	265'655.49	253'911.14
2068.10	Passivierte IR-Beiträge Kanton, allg. HH	2'656'145.10	2'866'214.89
2068.11	Passivierte IR-Beiträge Kanton, SpF	1'815'683.12	1'726'507.67
2068.50	Passivierte IR-Beiträge priv. Unternehme	274'456.07	239'831.53

Bilanz

Rechnung / 10.02.2016

Pol. Gemeinde 1.1.2015 - 31.12.2015

RE Bilanz 6stellig

Nummer	Bezeichnung	31.12.2014	31.12.2015
2068.20	Passivierte IR-Beiträge von Gde/ZV, allg	3'657.27	2'925.82
2068.70	Passivierte IR-Beiträge priv. HH, allg.	358'821.00	453'031.62
2068.71	Passivierte IR-Beiträge priv. HH, SpF	2'789'734.44	2'659'511.47
209	Verbindlichkeiten ggü. Spezialfinanzierungen im FK	495'981.10	442'363.10
2091	Verbindlichkeiten ggü. Fonds im FK	495'981.10	442'363.10
2091.00	Ersatzabgaben Schutzraumbauten	495'981.10	442'363.10
29	Eigenkapital	41'033'203.69	41'178'223.09
290	Verpflichtungen(+),Vorschüsse(-) ggü.Spezialfinanz	7'667'071.47	8'158'675.39
2900	Spezialfinanzierungen im EK	7'667'071.47	8'158'675.39
2900.20	Spezialfinanzierung Abwasser	6'902'838.63	7'354'116.22
2900.30	Spezialfinanzierung Abfall	764'232.84	804'559.17
291	Fonds	114'407.30	115'551.35
2911	Legate und Stiftungen ohne eigene Rechtspers.im EK	114'407.30	115'551.35
2911.01	Fonds Altersheim Gossau	54'119.45	54'660.65
2911.02	Steiger-/Meier-Fonds	6'419.45	6'483.65
2911.03	Heimatismuseum-Fonds	27'296.60	27'569.55
2911.04	Legat Familie Muggli	5'869.25	5'927.95
2911.05	Legat Paul Walther-Widmer	6'976.15	7'045.90
2911.06	Legat A.M. Güttinger	13'726.40	13'863.65
299	Bilanzüberschuss /-fehlbetrag	33'251'724.92	32'903'996.35
2999	Kumulierte Ergebnisse der Vorjahre	33'251'724.92	32'903'996.35
2999.00	Kumulierte Ergebnisse der Vorjahre	33'251'724.92	32'903'996.35