



GEMEINDE **G O S S A U**

# Rechnung 2014

Ablieferung an Gemeindevorstand	25. Februar 2015
Abnahmebeschluss Gemeindevorstand	29. April 2015
Ablieferung an Rechnungsprüfungskommission	19. März 2015
Abnahmebeschluss Rechnungsprüfungskommission	
Abnahmebeschluss Gemeindeversammlung	15. Juni 2015

## Inhaltsverzeichnis

Seite

<b>Bericht, Anträge und Beschlüsse</b>		
1	Bericht des Gemeinderates	1 - 10
2	Anträge und Beschlüsse	11 - 13
3	Kurzbericht der Revisionstelle	14 - 14
4	Vollständigkeitserklärung	15 - 15
<b>Jahresrechnung - Finanzbericht</b>		
5	<b>Finanzierung</b>	16 - 17
6	<b>Erfolgsrechnung</b>	18 - 18
7	<b>Investitionsrechnungen</b>	19 - 20
8	<b>Bilanz</b>	21 - 22
9	<b>Geldflussrechnung</b>	23 - 23
10	<b>Anhang</b>	24 - 57
	<b>Grundlagen und Grundsätze der Rechnungslegung</b>	
A1	Angewandtes Regelwerk und Abweichungen	24 - 25
A1	Rechnungslegungsgrundsätze inkl. Bilanzierungs- und Bewertungsvorschriften	26 - 26
A1	Organisationseinheiten	26 - 26
	<b>Finanzinformationen</b>	
A2	Einzelheiten zu Forderungen und Finanzanlagen	27 - 27
A3	Eventualforderungen	28 - 28
A4	Anlagenspiegel Finanzvermögen	29 - 29
A5	Anlagenspiegel Verwaltungsvermögen	30 - 33
A6	Anlagenspiegel Eigenwirtschaftsbetriebe	34 - 35
A7	Beteiligungsspiegel	36 - 36
A8	Einzelheiten zu den Verpflichtungen	37 - 37
A9	Gewährleistungsspiegel / Eventualverpflichtungen	38 - 39
A10	Leasingverträge	40 - 40

## Inhaltsverzeichnis

		Seite
A11	Rückstellungsspiegel	41 - 42
A12	Eigenkapitalnachweis/Konsolidierte Bilanz Übernahme Wilhelm Heussersche Stiftung	43 - 44
A13	Sonderrechnungen	45 - 51
<b>Kreditrechtliche Angaben</b>		
A14	Verpflichtungskredite	52 - 54
A14	Wichtige gebundene Ausgabenbeschlüsse	55 - 55
<b>Finanzkennzahlen</b>		
A15	Finanzkennzahlen	56 - 57

### Jahresrechnung - Details zum Finanzbericht

11	Erläuterungen zur Erfolgsrechnung	58 - 64
12	Erfolgsrechnung	65 - 141
13	Erläuterungen zur Investitionsrechnung	142 - 144
14	Investitionsrechnung Verwaltungsvermögen	145 - 156
15	Investitionsrechnung Finanzvermögen	157 - 161
16	Bilanz	162 - 169

### Kontakt

Gemeindeverwaltung Gossau  
 Berghofstrasse 4  
 8625 Gossau ZH

Gemeindepräsident  
 Leiter Finanzen  
 Telefon  
 E-Mail

Jörg Kündig  
 Tobias Müntener  
 044/936 55 39  
 tobias.muentener@gossau-zh.ch

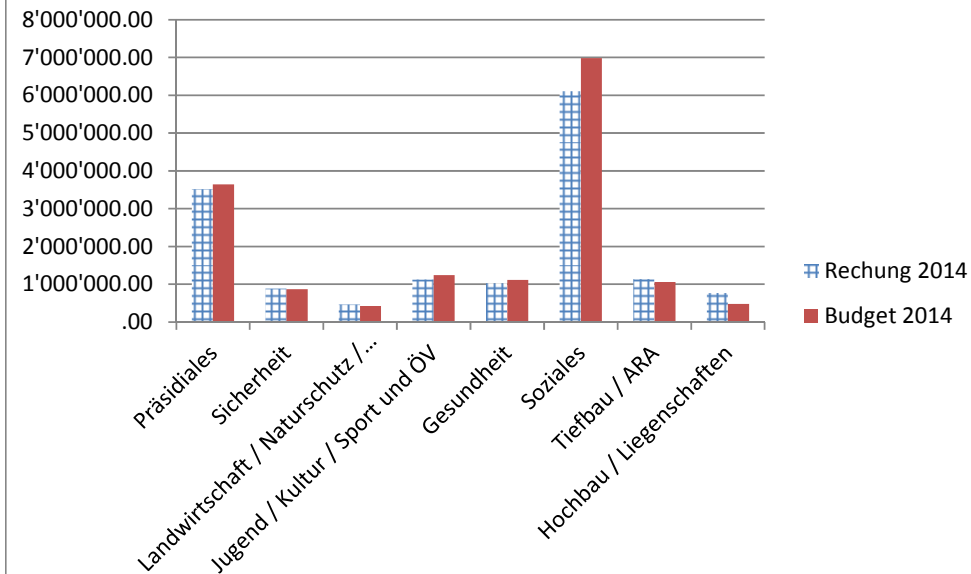
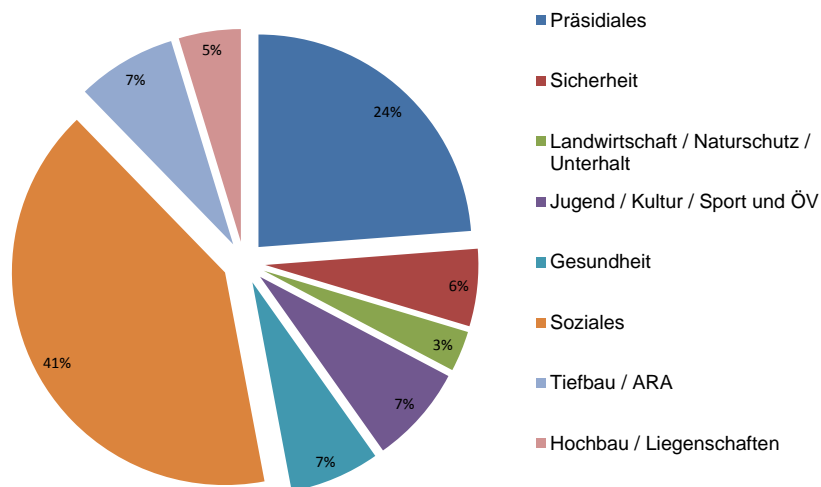
# Bericht, Anträge und Beschlüsse

Finanzieller Überblick zur Jahresrechnung 2014

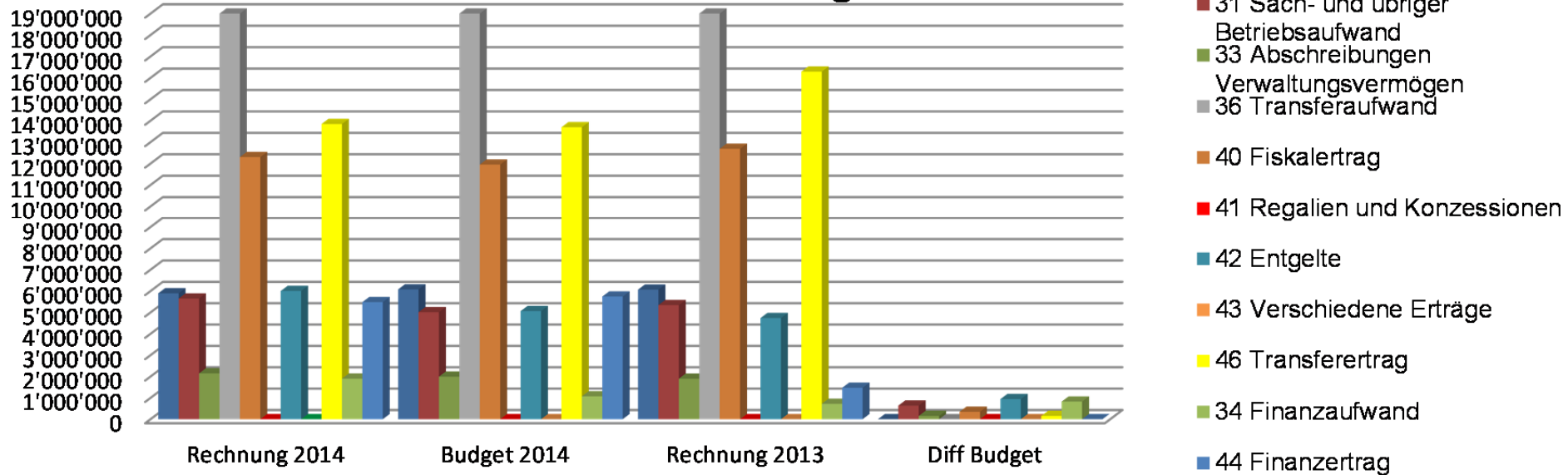
		Budget	Jahresrechnung
Steuerfuss	Steuerfuss		45%
Erfolgsrechnung	Jahresergebnis Erfolgsrechnung	2'735'100	2'525'883.26
	Betriebsergebnis Abwasserentsorgung	-198'900	-96'969.50
	Betriebsergebnis Abfallentsorgung	41'000	22'772.96
Fiskalertrag	Direkte Steuern natürliche Personen	10'185'500	10'359'138.25
	Direkte Steuern juristische Personen	557'500	250'687.00
	Grundstückgewinnsteuer	1'100'000	1'581'094.90
Investitionsrechnung	Nettoinvestitionen Verwaltungsvermögen	3'875'000	4'351'772.16
	Nettoinvestitionen Finanzvermögen	-7'460'000	-7'417'983.92
Bilanz	Verwaltungsvermögen Eigenwirtschaftsbetriebe		20'961'185.80
	Verwaltungsvermögen übriges (Steuerhaushalt)		40'507'390.38
	Reserven Eigenwirtschaftsbetriebe		7'667'071.47
	Zweckfreies Eigenkapital		33'251'724.92
Geldflussrechnung	Geldfluss aus betrieblicher Tätigkeit (Cashflow)		-74'925.31
	Geldfluss aus Investitionstätigkeit		-3'771'772.16
	Geldfluss aus Finanzierungstätigkeit		3'216'462.64
Kennzahlen*	Selbstfinanzierungsgrad		106%
	Nettoschuld I pro Einwohner		1'233.85

\* Offizielle Finanzkennzahlen gemäss HRM2-Fachempfehlung Nr. 18

### Nettoaufwand Rechnung 2014 nach Ressorts - ohne Finanzen



### Aufwand und Ertrag nach Arten



# Erläuterungen des Gemeinderates zur Rechnung 2014

## a) Erfolgsrechnung

Die Erfolgsrechnung schliesst mit einem Ertragsüberschuss von Fr. 2'525'883.26 ab. Im Budget hatte der Gemeinderat mit einem Ertragsüberschuss von Fr. 2'735'100 gerechnet.

Mehreinnahmen resultieren aus folgenden Hauptabweichungen:

- Grundstückgewinnsteuern (Fr. 481'095)
- Fremdplatzierung Kinder-/Jugendheime (Fr. 577'814)

Mehrausgaben resultieren aus folgenden Hauptabweichungen:

- Baupolizei (Fr. 201'764)
- Abschreibungen (Fr. 156'884)
- Gesetzliche Wirtschaftliche Hilfe (Fr. 132'722)
- Ambulante Pflegefinanzierung (Fr. 64'431)

Minderausgaben resultieren aus folgenden Hauptabweichungen:

- Defizitübernahme Spitex (Fr. 130'187)
- Beitrag Zweckverband KES (Fr. 64'307)
- Stationäre Pflegefinanzierung (Fr. 62'644)
- Zusatzleistungen (Fr. 118'326)

Mindereinnahmen resultieren aus folgenden Hauptabweichungen:

- Buchgewinne/Wertberichtigungen Finanzvermögen (Fr. 1'204'413)
- Allgemeine Gemeindesteuern (Fr. 133'932)

## b) Investitionsrechnung

Vorgesehen waren Nettoinvestitionen im Verwaltungsvermögen von Fr. 3.875 Millionen. Effektiv investiert wurden rund Fr. 4.35 Millionen. Die Differenz ist durch die höheren Investitionen bei dem Zweckverband ARA Gossau-Grünigen zu erklären. Gewisse Arbeiten waren für das Jahr 2013 geplant gewesen, konnten aber erst verzögert realisiert werden.

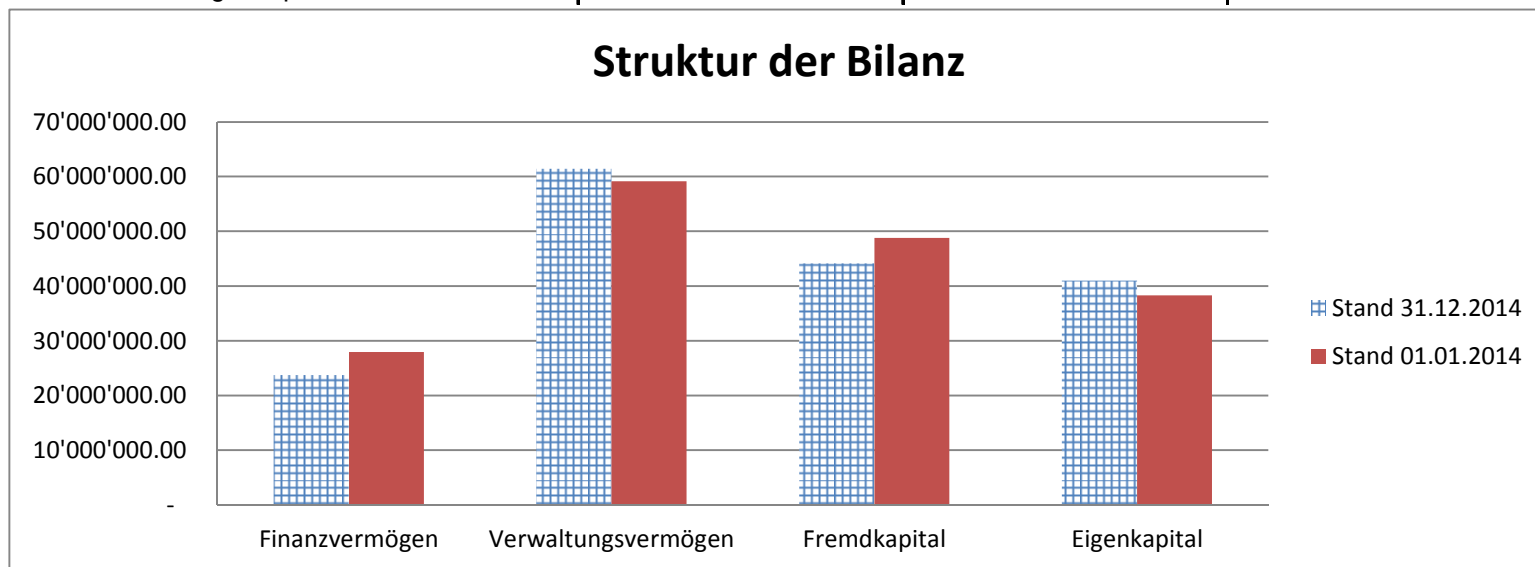
## c) Interne Verzinsung

Der Zinssatz für die internen Verzinsungen (Bestände Verwaltungs-/Finanzvermögen, Spezialfinanzierungen und Legate) wird vom Kanton nicht mehr vorgegeben. Die Verzinsungen wurden mit einem Zinssatz von 1% vorgenommen. Im Budget war noch ein unterschiedlicher Soll- und Habenzinssatz vorgesehen. Diese interne Verzinsung konnte jedoch aus buchungstechnischen Gründen nicht umgesetzt werden und es wurde der einheitliche Zinssatz von 1% angewendet.

## d) Bilanz

Durch den Verkauf der Parzelle im Land Eich konnte das Fremdkapital reduziert werden. Aus diesem Verkauf resultieren auch die ersichtlichen Veränderungen in der unten aufgeführten Kurzfassung der Bilanz. Die Veränderung des Eigenkapitals setzt sich einerseits aus dem Jahresergebnis und der Übernahme der Liegenschaft Altrüti von der Wilhelm Heusserschen Stiftung zusammen.

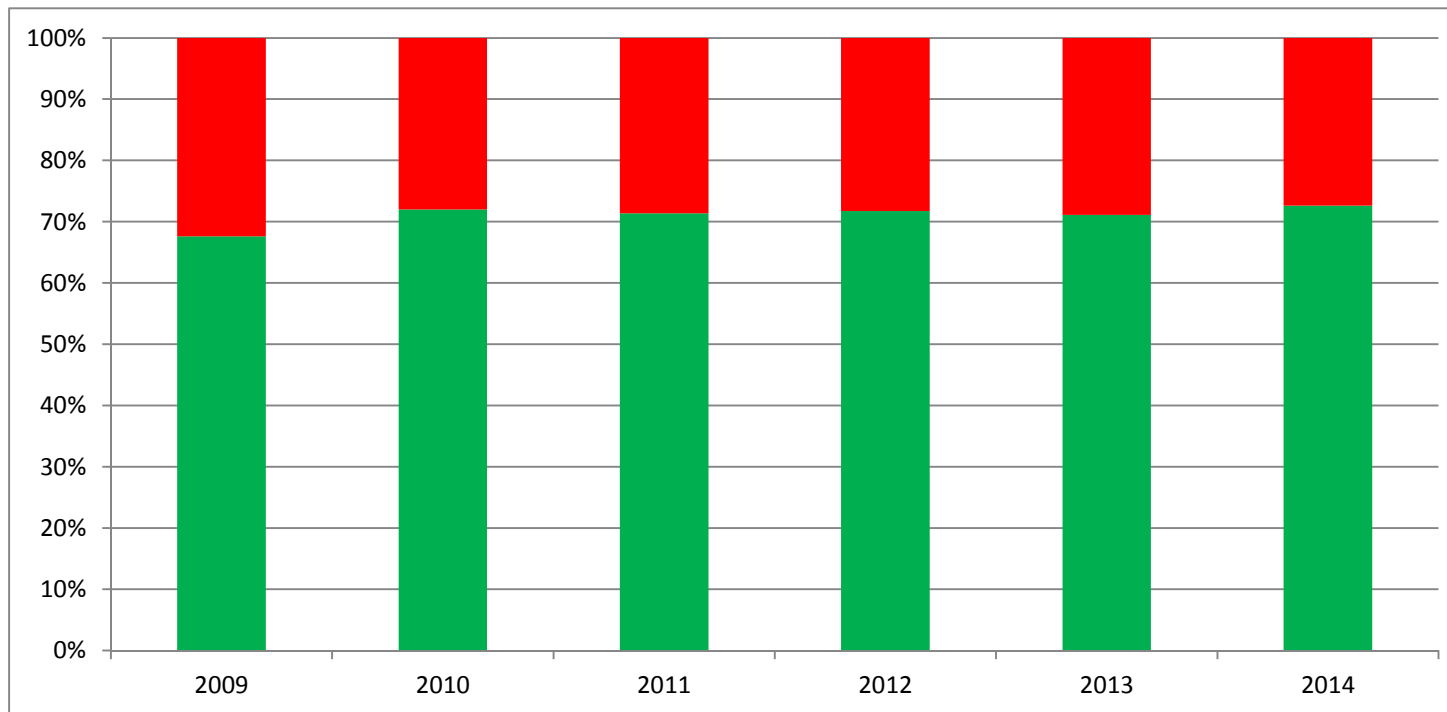
Aktiven	Stand 31.12.2014	Stand 01.01.2014	Veränderung
10 Finanzvermögen	23'726'459.92	27'926'719.25	-4'200'259.33
14 Verwaltungsvermögen	61'468'576.18	59'158'494.13	2'310'082.05
<b>Passiven</b>			
20 Fremdkapital	44'161'832.41	48'790'494.74	-4'628'662.33
29 Eigenkapital	41'033'203.69	38'294'718.64	2'738'485.05





## e) Statistiken

		Jahresrechnung					
		2009	2010	2011	2012	2013	2014
<span style="color: green;">■</span>	Aufwand je Einw. *	2'743	2'962	3'023	3'069	3'184	3'309
<span style="color: red;">■</span>	Steuerertrag je Einw. #	1'313	1'152	1'213	1'209	1'293	1'245
Steuerfuss		41%	41%	41%	45%	45%	45%

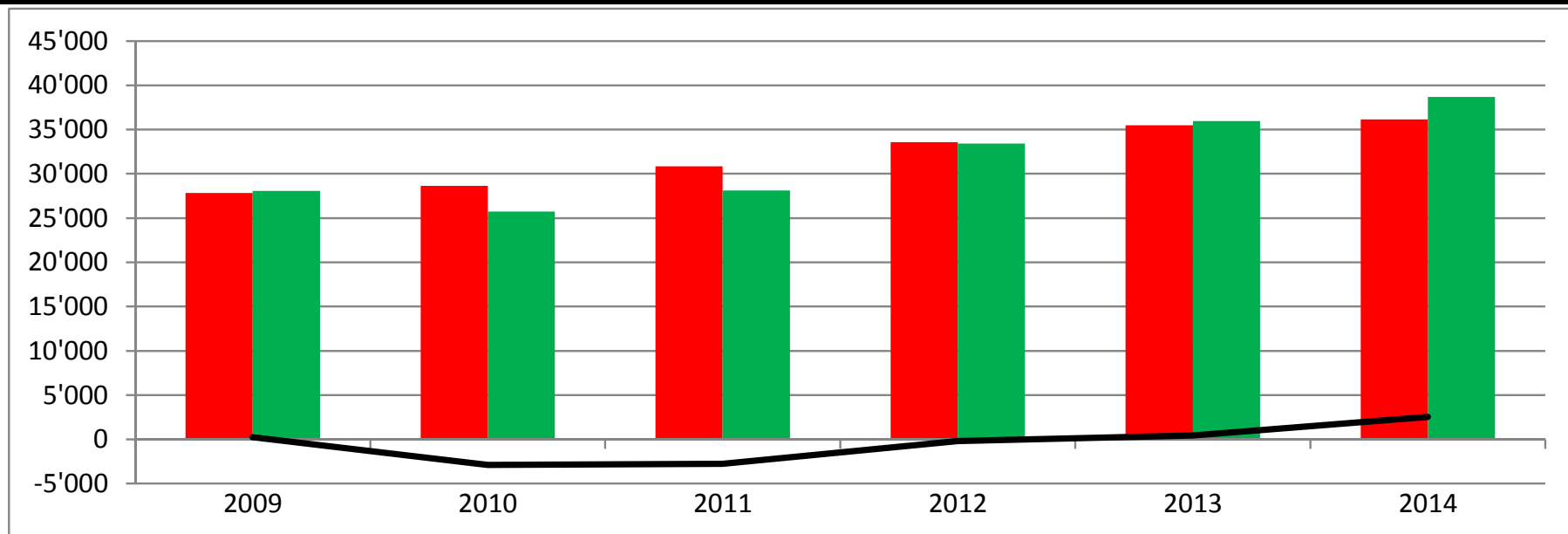


\* ohne Finanzausgleich an Schule, # inkl. Grundstückgewinnsteuern

Obige Grafik zeigt die Veränderung des Nettoaufwandes und des Steuerertrages pro Einwohner.

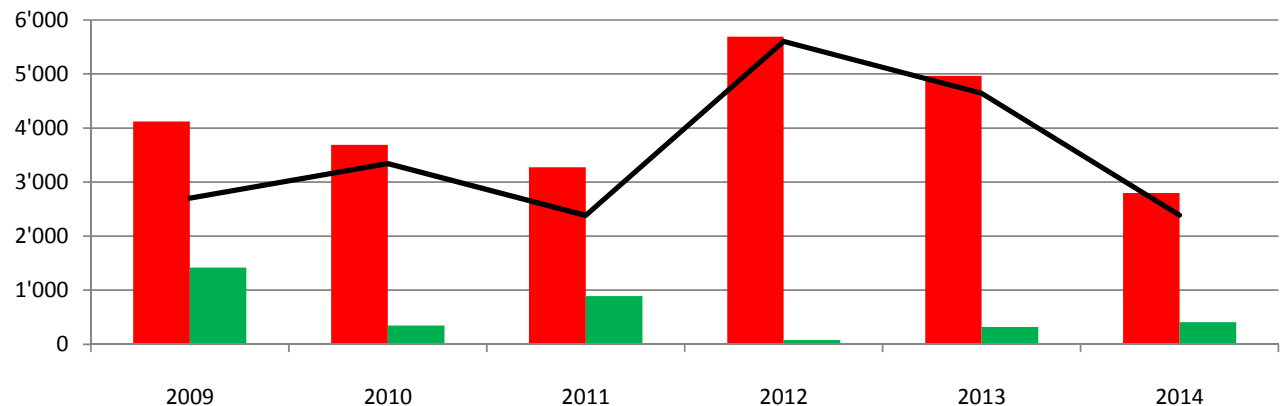
# Erfolgsrechnung

in Fr. 1'000		Jahresrechnung					
		2009	2010	2011	2012	2013	2014
<span style="color: red;">■</span>	Aufwand	27'826	28'630	30'867	33'581	35'499	36'157
<span style="color: green;">■</span>	Ertrag	28'062	25'738	28'113	33'406	35'958	38'683
<span style="color: blue;">■</span>	Gewinn/Verlust	236	-2'892	-2'754	-175	459	2'526



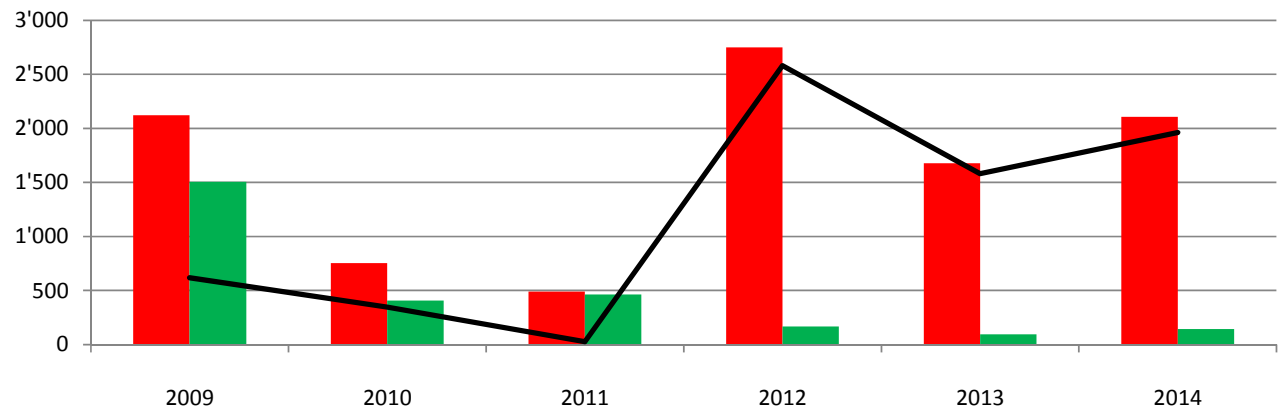
### Investitionsrechnung Verwaltungsvermögen (steuerfinanziert)

in Fr. 1'000		Jahresrechnung					
		2009	2010	2011	2012	2013	2014
<span style="color: red;">■</span>	Ausgaben	4'119	3'690	3'273	5'687	4'962	2'801
<span style="color: green;">■</span>	Einnahmen	1'418	345	890	82	321	411
<span style="color: blue;">■</span>	Nettoinvestitionen	2'701	3'345	2'383	5'605	4'641	2'390





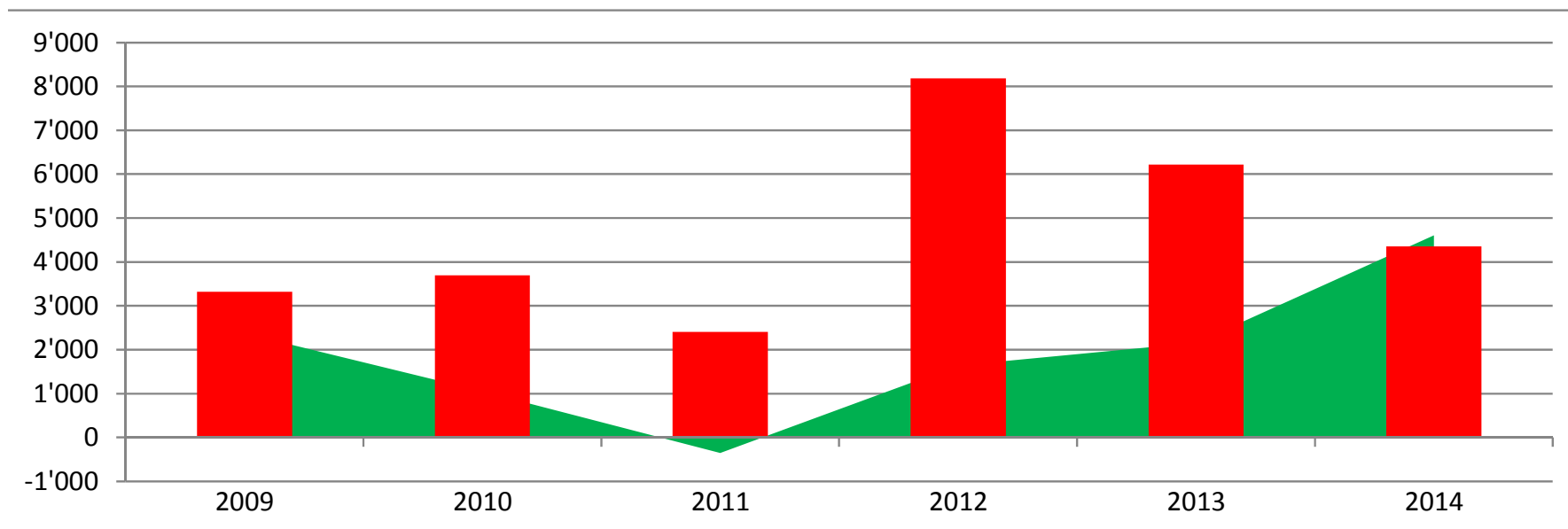
### Investitionsrechnung Verwaltungsvermögen (gebührenfinanziert)

in Fr. 1'000		Jahresrechnung					
		2009	2010	2011	2012	2013	2014
<span style="color: red;">■</span>	Ausgaben	2'123	755	491	2'748	1'676	2'106
<span style="color: green;">■</span>	Einnahmen	1'505	408	465	167	95	144
<span style="color: blue;">■</span>	Nettoinvestitionen	618	347	26	2'581	1'581	1'962







## Selbstfinanzierung und Nettoinvestitionen (steuer- und gebührenfinanziert)

in Fr. 1'000		Jahresrechnung					
		2009	2010	2011	2012	2013	2014
	Selbstfinanzierung	2'372	1'052	-356	1'639	2'158	4'607
	Nettoinvestitionen	3'319	3'692	2'409	8'186	6'222	4'352

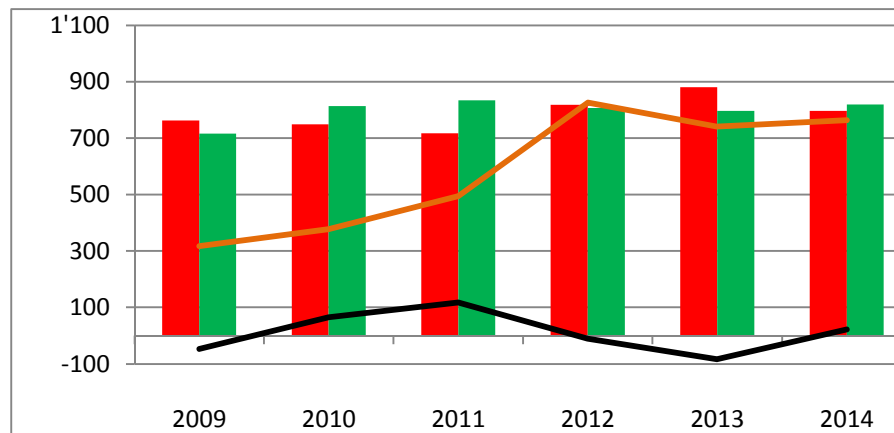


## Spezialfinanzierungen





### Abfallwesen

in Fr. 1'000		Jahresrechnung					
		2009	2010	2011	2012	2013	2014
	Aufwand	763	749	717	818	881	796
	Ertrag	716	814	834	807	797	819
	Erfolg	-47	65	117	-11	-84	22
	Eigenkapital	317	378	494	826	741	764

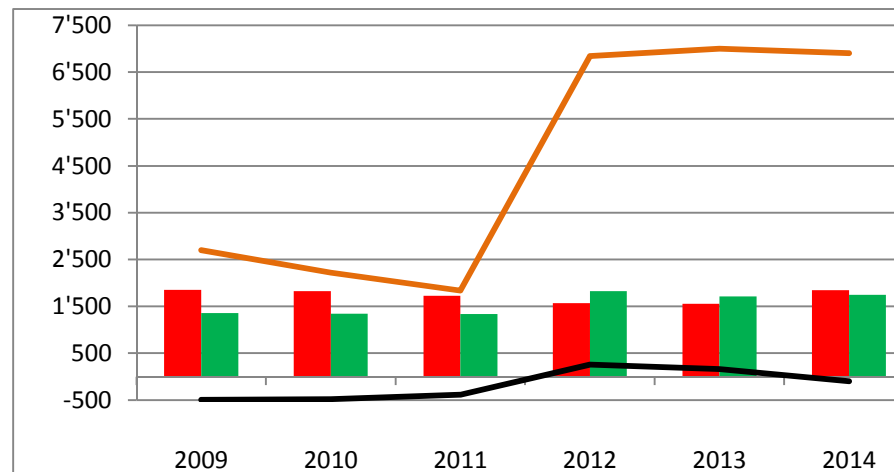
2012 Neubewertung EK aufgrund HRM2



### Abwasserbeseitigung

in Fr. 1'000		Jahresrechnung					
		2009	2010	2011	2012	2013	2014
	Aufwand	1'849	1'825	1'727	1'571	1'556	1'844
	Ertrag	1'355	1'345	1'338	1'825	1'715	1'747
	Erfolg	-494	-480	-389	254	160	-97
	Eigenkapital	2697	2222	1834	6840	7000	6'903

2012 Neubewertung EK aufgrund HRM2



# Begriffserklärungen

## Cash-Flow HRM

Entspricht dem effektiven Geldfluss und drückt die Zunahme der verfügbaren finanziellen Mittel aus (=Ertragsüberschuss vor Abschreibungen).

## Einfache Staatssteuer (=100%)

Ist der Grundtarif gemäss Steuergesetz. (Die Gemeindesteuer wird durch den Steuerfuss in Prozenten der einfachen Staatssteuer festgelegt).

## Finanzvermögen

Gilt als Vermögensanlage und ist deshalb von finanzrechtlichen Standpunkt her veräusserbar. Bsp. liquide Mittel, Geldanlagen, Grundstücke die nicht der öffentlichen Aufgabenerfüllung dienen.

## Verwaltungsvermögen

Teil der Aktiven welche der öffentlichen Aufgabenerfüllung dienen und deshalb nicht veräusserbar ist. Bsp. Gemeindehaus, Schulhäuser, Strassen, Kanalisation etc.

## Eigenkapital

Die Passiven, unterteilt in Fremd- und Eigenkapital, zeigen lediglich an, ob die Aktiven aus eigenen oder fremden Mitteln „finanziert“ worden sind. Das Eigenkapital ist nur eine buchhalterische Grösse, die nicht veräusserbar ist. Es zeigt auch die kumulierten Ertrags-/Aufwandüberschüsse aller Jahre.

## Nettoinvestitionen

Ausgaben (Investitionen) die zur Bildung von dauerhaften Vermögenswerten dienen, abzüglich Investitionsbeiträge anderer Gemeinwesen/Institutionen (=Saldo der Investitionsrechnung des Verwaltungsvermögens).

## Nettoveränderung

Anlagen im Finanzvermögen, die Investitionscharakter besitzen, abzüglich Investitionsbeiträge (=Saldo der Investitionsrechnung des Finanzvermögens).

## Spezialfinanzierung

Finanzielle Mittel, die wohl im allgemeinen Gemeindehaushalt integriert sind, aber an einen bestimmten Zweck gebunden werden. Man unterscheidet zwei Arten von Spezialfinanzierungen:

- Durch übergeordnetes Recht bestimmte (Ersatzabgaben für Schutzraum- und Parkplatzbauten sowie Forstreserven)
- Vortrag von Gewinn/Verlust auf gemeindeeigene Betriebe (Siedlungsentwässerung, Abfallwirtschaft)

Die Finanzierung der Spezialfinanzierungen erfolgt über verbrauchsabhängige Gebühren (Verursacherprinzip).

## True and fair view

Anforderung an Rechnungslegungsdaten, ein den tatsächlichen Verhältnissen entsprechendes Bild von der Vermögens-, Finanz- und Ertragslage des Unternehmens zu vermitteln.

## Antrag des Gemeinderates

- 1 Der Gemeinderat hat die Jahresrechnung und die Sonderrechnungen 2014 der Politischen Gemeinde Gossau geprüft und für richtig befunden.
- 2 Die Jahresrechnung 2014 der Politischen Gemeinde Gossau wird wie folgt genehmigt:

<b>Erfolgsrechnung</b>	Gesamtaufwand	Fr.	36'157'452.09
	Gesamtertrag	Fr.	38'683'335.35
	<b>Ertragsüberschuss</b>	<b>Fr.</b>	<b>2'525'883.26</b>
<b>Investitionsrechnung Verwaltungsvermögen</b>	Ausgaben Verwaltungsvermögen	Fr.	4'906'931.56
	Einnahmen Verwaltungsvermögen	Fr.	555'159.40
	<b>Nettoinvestitionen Verwaltungsvermögen</b>	<b>Fr.</b>	<b>4'351'772.16</b>
<b>Investitionsrechnung Finanzvermögen</b>	Ausgaben Finanzvermögen	Fr.	82'016.08
	Einnahmen Finanzvermögen	Fr.	7'500'000.00
	<b>Nettoinvestitionen Finanzvermögen</b>	<b>Fr.</b>	<b>-7'417'983.92</b>
<b>Bilanz</b>	<b>Bilanzsumme</b>	<b>Fr.</b>	<b>85'195'036.10</b>

Der Ertragsüberschuss der Erfolgsrechnung wird dem zweckfreien Eigenkapital zugewiesen.  
Durch den Ertragsüberschuss erhöht sich das zweckfreie Eigenkapital auf Fr. 33'251'724.92.

- 3 Der Gemeinderat beantragt der Gemeindeversammlung, die Jahresrechnung 2014 der Politischen Gemeinde Gossau zu genehmigen.

8625 Gossau, 29. April 2015  
Gemeinderat Gossau

Jörg Kündig  
Gemeindepräsident

Thomas-Peter Binder  
Gemeindeschreiber

## Antrag der Rechnungsprüfungskommission

### 1 Antrag

Die Rechnungsprüfungskommission beantragt der Gemeindeversammlung die Jahresrechnung und die Sonderrechnungen 2014 der Politischen Gemeinde Gossau in der vom Gemeinderat beschlossenen Fassung vom 29. April 2015 zu genehmigen.

Die Jahresrechnung weist folgende Grunddaten aus:

<b>Erfolgsrechnung</b>	Gesamtaufwand	Fr.	36'157'452.09
	Gesamtertrag	Fr.	38'683'335.35
	<b>Ertragsüberschuss</b>	<b>Fr.</b>	<b>2'525'883.26</b>
<b>Investitionsrechnung Verwaltungsvermögen</b>	Ausgaben Verwaltungsvermögen	Fr.	4'906'931.56
	Einnahmen Verwaltungsvermögen	Fr.	555'159.40
	<b>Nettoinvestitionen Verwaltungsvermögen</b>	<b>Fr.</b>	<b>4'351'772.16</b>
<b>Investitionsrechnung Finanzvermögen</b>	Ausgaben Finanzvermögen	Fr.	82'016.08
	Einnahmen Finanzvermögen	Fr.	7'500'000.00
	<b>Nettoinvestitionen Finanzvermögen</b>	<b>Fr.</b>	<b>-7'417'983.92</b>
<b>Bilanz</b>	<b>Bilanzsumme</b>	<b>Fr.</b>	<b>85'195'036.10</b>

Der Ertragsüberschuss der Erfolgsrechnung wird dem zweckfreien Eigenkapital zugewiesen. Durch den Ertragsüberschuss erhöht sich das zweckfreie Eigenkapital auf Fr. 33'251'724.92.

### 2 Finanzpolitische Prüfung

Die finanzpolitische Prüfung der Jahresrechnung gibt zu keinen Bemerkungen Anlass.

### 3 Finanztechnische Prüfung

Die RPK wurde von der Revisionsstelle über die Ergebnisse der finanztechnischen Prüfung orientiert. Die finanztechnische Prüfung hat ergeben, dass die Rechnungsführung und Rechnungslegung den gesetzlichen Vorschriften sowie der Gemeindeordnung und Regelungen der politischen Gemeinde Gossau entsprechen.

8625 Gossau, 4. Mai 2015  
Rechnungsprüfungskommission Gossau

  
Roger Biber  
Präsident

  
Eva Frefel  
Aktuarin



## Beschluss der Gemeindeversammlung

Die Gemeindeversammlung hat die Jahresrechnung und die Sonderrechnungen 2014 der Politischen Gemeinde Gossau am 15. Juni 2015 entsprechend dem Antrag des Gemeinderates vom 29. April 2015 genehmigt. Die Jahresrechnung weist folgende Grunddaten aus:

<b>Erfolgsrechnung</b>	Gesamtaufwand	Fr.	36'157'452.09
	Gesamtertrag	Fr.	38'683'335.35
	<b>Ertragsüberschuss</b>	<b>Fr.</b>	<b>2'525'883.26</b>
<b>Investitionsrechnung Verwaltungsvermögen</b>	Ausgaben Verwaltungsvermögen	Fr.	4'906'931.56
	Einnahmen Verwaltungsvermögen	Fr.	555'159.40
	<b>Nettoinvestitionen Verwaltungsvermögen</b>	<b>Fr.</b>	<b>4'351'772.16</b>
<b>Investitionsrechnung Finanzvermögen</b>	Ausgaben Finanzvermögen	Fr.	82'016.08
	Einnahmen Finanzvermögen	Fr.	7'500'000.00
	<b>Nettoinvestitionen Finanzvermögen</b>	<b>Fr.</b>	<b>-7'417'983.92</b>
<b>Bilanz</b>	<b>Bilanzsumme</b>	<b>Fr.</b>	<b>85'195'036.10</b>

Der Ertragsüberschuss der Erfolgsrechnung wird dem zweckfreien Eigenkapital zugewiesen.  
Durch den Ertragsüberschuss erhöht sich das zweckfreie Eigenkapital auf Fr. 33'251'724.92.

8625 Gossau, 15. Juni 2015  
Gemeinderat Gossau

Jörg Kündig  
Gemeindepräsident

Thomas-Peter Binder  
Gemeindeschreiber

## Kurzbericht der Revisionsstelle

gemäss Vorlage

8000 Ortschaft, 20. April 2013  
Prüfstelle / Firma

Prüfungsleitung

Prüfender

## Vollständigkeitserklärung

Der Finanzvorsteher und der Leiter Finanzen bestätigen, dass

- alle buchungspflichtigen Geschäftsfälle in der vorliegenden Jahresrechnung erfasst sind;
- sämtliche Vermögenswerte, Verpflichtungen, Guthaben und Schulden in der Bilanz berücksichtigt sind;
- allen bilanzierungspflichtigen Risiken und Wertebussen bei der Bewertung und Festsetzung der Wertberichtigungen und Rückstellungen genügend Rechnung getragen worden ist;
- alle Eventualverpflichtungen, Bürgschaften und Beteiligungsverhältnisse im Anhang aufgeführt sind;
- alle Angaben im Anhang zur Jahresrechnung vollständig und richtig aufgeführt sind;
- alle zum Verständnis des Jahresergebnisses nötigen Informationen in den Kommentaren zur Rechnung enthalten sind.

8625 Gossau, 18. Februar 2015  
Gemeindeverwaltung Gossau

Gemeindepräsident  
Jörg Kündig

Leiter Finanzen  
Tobias Müntener

# Jahresrechnung - Finanzbericht

## Übersicht Jahresrechnung

Finanzierung	Total Gemeindehaushalt		Allgemeiner Haushalt		Eigenwirtschaftsbetriebe	
	Rechnung	Budget	Rechnung	Budget	Rechnung	Budget
+ Ertragsüberschuss	2'525'883.26	2'735'100.00	2'525'883.26	2'735'100.00	-	-
- Aufwandüberschuss					-	-
+ Betriebsgewinne (Einlagen in Spezialfinanzierungen EK)	-	-	-	-	22'772.96	-
- Betriebsverluste (Entnahmen aus Spezialfinanzierungen EK)	-	-	-	-	-96'969.50	-254'100.00
+ Aufwand für Abschreibungen und Wertberichtigungen	2'792'574.51	2'527'200.00	1'909'644.27	1'737'200.00	882'930.24	790'000.00
- Ertrag aus Auflösung Investitionsbeiträge und Aufwertungen	-637'401.50	-617'400.00	-221'260.39	-205'700.00	-416'141.11	-411'700.00
+ Einlagen in Fonds und Spezialfinanzierungen	23'905.76	41'000.00	1'132.80	41'000.00	0.00	0.00
- Entnahmen aus Fonds und Spezialfinanzierungen	-99'395.35	-254'100.00	-2'425.85	0.00	0.00	0.00
+ Einlagen in das Eigenkapital	0.00	0.00	0.00	0.00	0.00	0.00
- Entnahmen aus dem Eigenkapital	0.00	0.00	0.00	0.00	0.00	0.00
<b>Selbstfinanzierung</b>	<b>4'605'566.68</b>	<b>4'431'800.00</b>	<b>4'212'974.09</b>	<b>4'307'600.00</b>	<b>392'592.59</b>	<b>124'200.00</b>
- Nettoinvestitionen Verwaltungsvermögen	4'351'772.16	3'875'000.00	2'389'960.46	2'365'000.00	1'961'811.70	1'510'000.00
<b>Finanzierungsüberschuss (+), -fehlbetrag (-)</b>	<b>253'794.52</b>	<b>556'800.00</b>	<b>1'823'013.63</b>	<b>1'942'600.00</b>	<b>-1'569'219.11</b>	<b>-1'385'800.00</b>
<b>Selbstfinanzierungsgrad (in %)</b>	<b>105.83</b>	<b>114.37</b>	<b>176.28</b>	<b>182.14</b>	<b>20.01</b>	<b>8.23</b>

**Selbstfinanzierung:** Summe der selbst erwirtschafteten Mittel. Die Selbstfinanzierung ist vergleichbar mit der Kenngrösse des Cashflows. Im Vergleich zum Cashflow erfolgt die Berechnung der Selbstfinanzierung nach einer vereinfachten Methode.

**Selbstfinanzierungsgrad:** Anteil der Nettoinvestitionen, welche aus eigenen Mitteln finanziert werden können. Mittelfristig sollte der Selbstfinanzierungsgrad im Durchschnitt gegen 100 % sein. Bei einem Wert von über 100 % können die Investitionen vollständig eigenfinanziert werden. Ein Selbstfinanzierungsgrad unter 100 % führt zu einer Neuverschuldung.

über 100 % sehr gut  
80 - 100 % gut  
50 - 80 % genügend  
0 - 50 % ungenügend  
< 0 % sehr schlecht

## Übersicht Jahresrechnung

Finanzierung - Eigenwirtschaftsbetriebe	Abwasserentsorgung		Abfallentsorgung	
	Rechnung	Budget	Rechnung	Budget
+ Ertragsüberschuss	-	-	-	-
- Aufwandüberschuss	-	-	-	-
+ Betriebsgewinne (Einlagen in Spezialfinanzierungen EK)	0.00	0.00	22'772.96	0.00
- Betriebsverluste (Entnahmen aus Spezialfinanzierungen EK)	-96'969.50	-198'900.00	0.00	-55'200.00
+ Aufwand für Abschreibungen und Wertberichtigungen	824'213.12	733'000.00	58'717.12	57'000.00
- Ertrag aus Auflösung Investitionsbeiträge und Aufwertungen	-409'596.34	-405'100.00	-6'544.77	-6'600.00
+ Einlagen in Fonds und Spezialfinanzierungen	0.00	0.00	0.00	0.00
- Entnahmen aus Fonds und Spezialfinanzierungen	0.00	0.00	0.00	0.00
+ Einlagen in das Eigenkapital	0.00	0.00	0.00	0.00
- Entnahmen aus dem Eigenkapital	0.00	0.00	0.00	0.00
<b>Selbstfinanzierung</b>	<b>317'647.28</b>	<b>129'000.00</b>	<b>74'945.31</b>	<b>-4'800.00</b>
- Nettoinvestitionen Verwaltungsvermögen	1'959'527.26	1'510'000.00	2'284.44	0.00
<b>Finanzierungsüberschuss (+), -fehlbetrag (-)</b>	<b>-1'641'879.98</b>	<b>-1'381'000.00</b>	<b>72'660.87</b>	<b>-4'800.00</b>
<b>Selbstfinanzierungsgrad (in %)</b>	<b>16.21</b>	<b>8.54</b>	<b>3'280.69</b>	<b>0.00</b>

**Selbstfinanzierung:** Summe der selbst erwirtschafteten Mittel. Die Selbstfinanzierung ist vergleichbar mit der Kenngrösse des Cashflows. Im Vergleich zum Cashflow erfolgt die Berechnung der Selbstfinanzierung nach einer vereinfachten Methode.

**Selbstfinanzierungsgrad:** Anteil der Nettoinvestitionen, welche aus eigenen Mitteln finanziert werden können. Mittelfristig sollte der Selbstfinanzierungsgrad im Durchschnitt gegen 100 % sein. Bei einem Wert von über 100 % können die Investitionen vollständig eigenfinanziert werden. Ein Selbstfinanzierungsgrad unter 100 % führt zu einer Neuverschuldung.

über 100 % sehr gut  
80 - 100 % gut  
50 - 80 % genügend  
0 - 50 % ungenügend  
< 0 % sehr schlecht

**Erfolgsrechnung Sachgruppen**

Rechnung / 18.02.2015

Pol. Gemeinde 1.1.2014 - 31.12.2014

RE ER Sachgruppen

Nummer	Bezeichnung	Rechnung 2014	Budget 2014	Rechnung 2013
30	Personalaufwand	5'895'645.50	6'078'100.00	6'066'334.45
31	Sach- und übriger Betriebsaufwand	5'649'325.29	5'012'100.00	5'343'041.16
33	Abschreibungen Verwaltungsvermögen	2'145'624.57	1'992'900.00	1'896'964.67
35	Einlagen in Fonds und Spezialfinanzierungen	23'905.76	41'000.00	160'761.82
36	Transferaufwand	19'596'568.25	19'775'400.00	20'678'804.40
37	Durchlaufende Beiträge	0.00	0.00	0.00
	<b>Total Betrieblicher Aufwand</b>	<b>33'311'069.37</b>	<b>32'899'500.00</b>	<b>34'145'906.50</b>
40	Fiskalertrag	12'302'290.20	11'953'700.00	12'687'278.00
41	Regalien und Konzessionen	894.80	1'000.00	894.80
42	Entgelte	6'002'388.40	5'060'900.00	4'735'942.25
43	Verschiedene Erträge	0.00	0.00	600.00
45	Entnahmen aus Fonds und Spezialfinanzierungen	99'395.35	254'100.00	138'448.23
46	Transferertrag	13'846'490.70	13'694'200.00	16'289'967.75
47	Durchlaufende Beiträge	0.00	0.00	0.00
	<b>Total Betrieblicher Ertrag</b>	<b>32'251'459.45</b>	<b>30'963'900.00</b>	<b>33'853'131.03</b>
	<b>Ergebnis aus betrieblicher Tätigkeit</b>	<b>-1'059'609.92</b>	<b>-1'935'600.00</b>	<b>-292'775.47</b>
34	Finanzaufwand	1'897'798.32	1'072'300.00	720'413.87
44	Finanzertrag	5'483'291.50	5'743'000.00	1'472'041.03
	<b>Ergebnis aus Finanzierung</b>	<b>3'585'493.18</b>	<b>4'670'700.00</b>	<b>751'627.16</b>
	<b>Operatives Ergebnis</b>	<b>2'525'883.26</b>	<b>2'735'100.00</b>	<b>458'851.69</b>
38	Ausserordentlicher Aufwand	0.00	0.00	0.00
48	Ausserordentlicher Ertrag	0.00	0.00	0.00
	<b>Ausserordentliches Ergebnis</b>	<b>0.00</b>	<b>0.00</b>	<b>0.00</b>
	<b>Jahresergebnis Erfolgsrechnung</b>	<b>2'525'883.26</b>	<b>2'735'100.00</b>	<b>458'851.69</b>
39	Interne Verrechnungen: Aufwand	948'584.40	1'475'300.00	633'051.10
49	Interne Verrechnungen: Ertrag	948'584.40	1'475'300.00	633'051.10

**Investitionsrechnung VV Sachgruppen**

Rechnung / 18.02.2015

Pol. Gemeinde 1.1.2014 - 31.12.2014

RE IR VV Sachgruppen

<b>Investitionsrechnung VV Sachgruppen</b>		<b>Rechnung 2014</b>	<b>Budget 2014</b>	<b>Rechnung 2013</b>
	<b>Investitionsausgaben</b>			
50	Sachanlagen	3'229'891.13	3'220'000.00	5'462'614.82
51	Investitionen auf Rechnung Dritter	0.00	0.00	0.00
52	Immaterielle Anlagen	0.00	0.00	0.00
54	Darlehen	0.00	0.00	0.00
55	Beteiligungen und Grundkapitalien	0.00	0.00	0.00
56	Eigene Investitionsbeiträge	1'602'765.43	1'175'000.00	1'144'407.72
57	Durchlaufende Investitionsbeiträge	74'275.00	0.00	31'200.00
	<b>Total Investitionsausgaben</b>	<b>4'906'931.56</b>	<b>4'395'000.00</b>	<b>6'638'222.54</b>
	<b>Investitionseinnahmen</b>			
.60	Übertragung von Sachanlagen in das Finanzvermögen	0.00	0.00	0.00
.61	Rückerstattungen	0.00	0.00	0.00
.62	Abgang immaterielle Anlagen	0.00	0.00	0.00
.63	Investitionsbeiträge für eigene Rechnung	460'884.40	520'000.00	384'223.20
.64	Rückzahlungen von Darlehen	20'000.00	0.00	0.00
.65	Übertragung von Beteiligungen	0.00	0.00	0.00
.66	Rückzahlungen eigener Investitionsbeiträge	0.00	0.00	0.00
.67	Durchlaufende Investitionsbeiträge	74'275.00	0.00	31'200.00
	<b>Total Investitionsausgaben</b>	<b>555'159.40</b>	<b>520'000.00</b>	<b>415'423.20</b>
59	Übertrag an Bilanz (Passivierte Einnahmen)	480'884.40	0.00	384'223.20
.69	Übertrag an Bilanz (Aktivierte Ausgaben)	4'832'656.56	0.00	6'607'022.54
	<b>Investitionen im Verwaltungsvermögen</b>			
	Total Investitionsausgaben	4'906'931.56	4'395'000.00	6'638'222.54
	Total Investitionseinnahmen	555'159.40	520'000.00	415'423.20
	<b>Nettoinvestitionen (-) / Einnahmenüberschuss (+)</b>	<b>-4'351'772.16</b>	<b>-3'875'000.00</b>	<b>-6'222'799.34</b>



**Investitionsrechnung FV Sachgruppen**

Rechnung / 18.02.2015

Pol. Gemeinde 1.1.2014 - 31.12.2014

RE IR FV Sachgruppen

<b>Investitionsrechnung FV Sachgruppen</b>		<b>Rechnung 2014</b>	<b>Budget 2014</b>	<b>Rechnung 2013</b>
	<b>Ausgaben für Sachanlagen</b>			
70	Investitionen in Sachanlagen	82'016.08	40'000.00	138'017.08
72	Erwerbs- und Verkaufsnkosten von Sachanlagen	0.00	0.00	0.00
75	Übertragung von Sachanlagen aus dem VV	0.00	0.00	9'687.00
77	Übertragung realisierter Gewinne Sachanlagen in ER	0.00	0.00	0.00
	<b>Total Ausgaben</b>	<b>82'016.08</b>	<b>40'000.00</b>	<b>147'704.08</b>
	<b>Einnahmen für Sachanlagen</b>			
.80	Verkauf von Sachanlagen	7'500'000.00	7'500'000.00	0.00
.82	Beiträge und Abgeltungen Dritter für Sachanlagen	0.00	0.00	0.00
.85	Übertragungen von Sachanlagen ins FV	0.00	0.00	9'687.00
.87	Übertragung realisierte Verluste Sachanlagen in ER	0.00	0.00	0.00
	<b>Total Einnahmen</b>	<b>0.00</b>	<b>0.00</b>	<b>0.00</b>
79	Übertrag an Bilanz (Passivierte Einnahmen)	7'500'000.00	0.00	0.00
.89	Übertrag an Bilanz (Aktivierte Ausgaben)	82'016.08	0.00	138'017.08
	<b>Investitionen im Finanzvermögen</b>			
	Total Ausgaben	82'016.08	40'000.00	147'704.08
	Total Einnahmen	7'500'000.00	7'500'000.00	9'687.00
	<b>Ausgabenüberschuss (-) / Einnahmenüberschuss (+)</b>	<b>7'417'983.92</b>	<b>7'460'000.00</b>	<b>-138'017.08</b>

**Bilanz**

Rechnung / 18.02.2015

Pol. Gemeinde 1.1.2014 - 31.12.2014

RE Bilanz 3stellig

Nummer	Bezeichnung	31.12.2013	31.12.2014
	<b>Aktiven</b>	<b>87'085'213.38</b>	<b>85'195'036.10</b>
	<b>Finanzvermögen</b>	<b>27'926'719.25</b>	<b>23'726'459.92</b>
	<b>Umlaufvermögen</b>	<b>5'020'852.42</b>	<b>5'814'910.92</b>
100	Flüssige Mittel und kurzfristige Geldanlagen	2'859'033.41	2'228'798.58
101	Forderungen	1'507'554.67	3'092'648.22
104	Aktive Rechnungsabgrenzungen	626'809.84	464'952.52
106	Vorräte und angefangene Arbeiten	27'454.50	28'511.60
	<b>Anlagevermögen</b>	<b>22'905'866.83</b>	<b>17'911'549.00</b>
107	Finanzanlagen	710'300.00	510'300.00
108	Sachanlagen	22'195'566.83	17'401'249.00
	<b>Verwaltungsvermögen</b>	<b>59'158'494.13</b>	<b>61'468'576.18</b>
		<b>59'158'494.13</b>	<b>61'468'576.18</b>
140	Sachanlagen VV	47'052'851.97	48'510'799.20
142	Immaterielle Anlagen	204'560.98	120'880.31
144	Darlehen	20'000.00	
145	Beteiligungen, Grundkapitalien	3'962'480.00	3'962'480.00
146	Investitionsbeiträge	7'918'601.18	8'874'416.67

**Bilanz**

Rechnung / 18.02.2015

Pol. Gemeinde 1.1.2014 - 31.12.2014

RE Bilanz 3stellig

Nummer	Bezeichnung	31.12.2013	31.12.2014
	<b>Passiven</b>	<b>87'085'213.38</b>	<b>85'195'036.10</b>
	<b>Fremdkapital</b>	<b>48'790'494.74</b>	<b>44'161'832.41</b>
	<b>Kurzfristiges Fremdkapital</b>	<b>23'759'518.94</b>	<b>18'307'373.71</b>
200	Laufende Verbindlichkeiten	9'250'626.69	7'527'339.41
201	Kurzfristige Finanzverbindlichkeiten	14'000'000.00	10'000'000.00
204	Passive Rechnungsabgrenzung	488'892.25	780'034.30
205	Kurzfristige Rückstellungen	20'000.00	
	<b>Langfristiges Fremdkapital</b>	<b>25'030'975.80</b>	<b>25'854'458.70</b>
206	Langfristige Finanzverbindlichkeiten	24'534'994.70	25'358'477.60
209	Verbindlichkeiten ggü. Spezialfinanzierungen im FK	495'981.10	495'981.10
	<b>Eigenkapital</b>	<b>38'294'718.64</b>	<b>41'033'203.69</b>
	<b>Zweckgebundenes Eigenkapital</b>	<b>7'858'876.98</b>	<b>7'781'478.77</b>
290	Verpflichtungen(+), Vorschüsse(-) ggü. Spezialfinanz	7'741'268.01	7'667'071.47
291	Fonds	117'608.97	114'407.30
	<b>Zweckfreies Eigenkapital</b>	<b>30'435'841.66</b>	<b>33'251'724.92</b>
299	Bilanzüberschuss /-fehlbetrag	30'435'841.66	33'251'724.92

## Geldflussrechnung - Definition

Geldflussrechnung - indirekte Methode	Konten / Sachgruppen	2014
<b>Betriebstätigkeit</b>		
Jahresergebnis Erfolgsrechnung: Ertragsüberschuss (+), Aufwandüberschuss (-)	9000.00 (+) / 9001.00 (-)	2'525'883.26
+ Abschreibungen Verwaltungsvermögen	33 + 366	2'792'574.51
- Auflösung passivierte Investitionsbeiträge	466	-637'401.50
+/- Abnahme / Zunahme Forderungen	r 101 - r 1011	-173'659.89
+/- Abnahme / Zunahme Aktive Rechnungsabgrenzungen	r 104 - 1046	161'857.32
+/- Abnahme / Zunahme Vorräte und angefangene Arbeiten	r 106	-1'057.10
+/- Wertberichtigungen / Wertaufholungen Darlehen u. Beteiligungen VV	364 + 365 / 4490	0.00
+/- Wertberichtigungen / Marktwertanpassungen auf Finanzanlagen (nicht realisiert)	3440 / 4440 + 4441 + 4442	1'349'354.90
+/- Verluste / Gewinne auf Finanzanlagen (realisiert)	3410 / 4410	-3'984'841.99
+/- Wertberichtigungen / Wertaufholungen Sachanlagen FV (nicht realisiert)	3441 / 4443 + 4449	0.00
+/- Verluste / Gewinne auf Sachanlagen FV (realisiert)	3411 / 4411	0.00
- Nicht liquiditätswirksame Erwerbs- und Verkaufsnebenkosten FV	7201 + 7241 + 7261 + 7291	0.00
+/- Zunahme / Abnahme Laufende Verbindlichkeiten	r 200 - r 2001	-1'723'287.28
+/- Zunahme / Abnahme Passive Rechnungsabgrenzungen	r 204 - 2046	-308'857.95
+/- Bildung / Auslösung Rückstellungen der Erfolgsrechnung	r 205 - 2058 + r 208 - 2088	0.00
+/- Einlagen / Entnahmen Fonds/Spezialfinanzierungen FK u. EK	35 / 45	-75'489.59
+/- Einlagen / Entnahmen Eigenkapital	389 / 489	0.00
- Aktivierung Eigenleistungen	431	0.00
<b>Geldfluss aus betrieblicher Tätigkeit (Cashflow)</b>		<b>-74'925.31</b>
<b>Investitionstätigkeit</b>		
- Investitionsausgaben Verwaltungsvermögen	50 + 51+ 52 + 54 + 55 + 56 + 57	-4'906'931.56
+ Investitionseinnahmen Verwaltungsvermögen	60 + 61 + 62 + 63 + 64 + 65 + 66 + 67	555'159.40
= Saldo der Investitionsrechnung (Nettoinvestitionen)		-4'351'772.16
- Übertragungen Verwaltungs- ins Finanzvermögen	60 + 62 + 65	0.00
+ Übertragungen Finanz- ins Verwaltungsvermögen	85	0.00
+/- Abnahme / Zunahme Aktive Rechnungsabgrenzungen IR	r 1046	0.00
+/- Zunahme / Abnahme Passive Rechnungsabgrenzungen IR	r 2046	600'000.00
+/- Bildung / Auflösung Rückstellungen der Investitionsrechnung	r 2058 + r 2088	-20'000.00
- Entnahmen aus Fonds	6379	0.00
+ Aktivierte Eigenleistungen	431	0.00
<b>Geldfluss aus Investitionstätigkeit</b>		<b>-3'771'772.16</b>
<b>Finanzierungsüberschuss (+) / Finanzierungsfehlbetrag (-)</b>		<b>-3'846'697.47</b>
<b>Finanzierungstätigkeit</b>		
+/- Zunahme / Abnahme Kurzfristige Finanzverbindlichkeiten	r 201	-4'000'000.00
+/- Zunahme / Abnahme Langfristige Finanzverbindlichkeiten	r 206 - 2068	1'000'000.00
+/- Abnahme / Zunahme Finanzanlagen FV	r 102 + r 107	200'000.00
+/- Marktwertanpassungen / Wertberichtigungen auf Finanzanlagen (nicht realisiert)	4440 + 4441 + 4442 / 3440	-1'349'354.90
+/- Gewinne / Verluste auf Finanzanlagen (realisiert)	4410 / 3410	3'984'841.99
+/- Abnahme / Zunahme Sachanlagen FV	r 108	4'794'317.83
+/- Wertaufholungen / Wertberichtigungen Sachanlagen FV (nicht realisiert)	4443 + 4449 / 3441	0.00
+/- Gewinne / Verluste auf Sachanlagen FV (realisiert)	4411 / 3411	0.00
+ Nicht liquiditätswirksame Erwerbs- und Verkaufsnebenkosten FV	7201 + 7241 + 7261 + 7291	0.00
+ Übertragungen Verwaltungs- ins Finanzvermögen	65 + 75	0.00
- Übertragungen Finanz- ins Verwaltungsvermögen	85	0.00
+/- Abnahme / Zunahme Kontokorrente mit Dritten (Kontokorrentguthaben)	r 1011	-1'413'342.28
+/- Zunahme / Abnahme Kontokorrente mit Dritten (Kontokorrentschulden)	r 2001	0.00
<b>Geldfluss aus Finanzierungstätigkeit</b>		<b>3'216'462.64</b>
<b>Veränderung Flüssige Mittel (= Fonds)</b>	<b>r 100</b>	<b>-630'234.83</b>
Stand flüssige Mittel per 1.1.		2'859'033.41
Stand flüssige Mittel per 31.12.		2'228'798.58
Zunahme (+) / Abnahme (-) Flüssige Mittel		-630'234.83

## Bemerkungen

- △ Differenz zwischen Bestand per 31.12 und Bestand per 1.1. (= 31.12. - 1.1.)  
Fonds "Geld" = Flüssige Mittel und kurzfristige Geldanlagen

## Anhang

---

### Grundlagen und Grundsätze der Rechnungslegung

---

#### Angewandtes Regelwerk und Abweichungen

##### **Rechtliche Grundlagen**

Die **vorliegende Jahresrechnung** beruht auf der Projektvereinbarung mit dem Gemeindeamt vom 20.6.2011 und dem Vernehmlassungsentwurf zum neuen Gemeindegesetz (GG; LS 131.1) vom 6.10.2010. Die Ausführungsbestimmungen zum GG sind in der Verordnung zum Gemeindegesetz (VGG; 133.1) und im Handbuch Rechnungslegung der zürcherischen Gemeinden geregelt.

##### **Regelwerk**

Die Rechnungslegung orientiert sich an den Standards des Harmonisierten Rechnungslegungsmodell 2 für die Kantone und Gemeinden (HRM2).

##### **Umsetzung von HRM2 - Standards mit Wahlmöglichkeiten**

Bei Standards mit Wahlmöglichkeiten gilt gemäss den rechtlichen Grundlagen folgendes:

Nr. 07: Steuererträge – Die Steuererträge werden nach dem Soll-Prinzip abgegrenzt. Das heisst, dass Ende Jahr alle Steuerguthaben für das betreffende Jahr verbucht sind, für die Rechnungen ausgestellt wurden. Das Soll-Prinzip entspricht nicht vollumfänglich dem Ansatz der periodengerechten Verbuchung, da keine Schätzungen zur Differenz der definitiv geschuldeten Steuern getätigt werden.

Nr. 10: Investitionsrechnung – Die Investitionsbeiträge von Dritten werden nach dem erweiterten Standard verbucht. Dieser sieht die Aktivierung des Bruttoinvestitionsbetrags vor und gleichzeitig wird der Investitionsbeitrag von Dritten als langfristige Finanzverbindlichkeit passiviert. Dabei wird der Investitionsbeitrag über die Nutzungsdauer des betreffenden Investitionsgutes aufgelöst. Diese Auflösungen werden als jahreweise Beiträge für die eigene Rechnung in der Erfolgsrechnung vereinnahmt.

Nr. 13: Konsolidierte Betrachtungsweise - Es findet keine Konsolidierung für Organisationen des dritten Konsolidierungskreises statt. Die Informationen werden im Beteiligungs- und Gewährleistungsspiegel ausgewiesen.

Nr. 19: Vorgehen beim Übergang zum HRM2 – Über den Mindeststandard hinaus ist beim Übergang eine Neubewertung des Verwaltungsvermögens vorgenommen worden.

##### **Abweichung zum HRM2**

Forderungen und Verpflichtungen des Finanzausgleichs sind gemäss § 139 GG von der Periodenabgrenzung ausgenommen und stellen damit eine Abweichung vom HRM2 dar.

## Anhang

---

### Grundlagen und Grundsätze der Rechnungslegung

---

#### Rechnungslegungsgrundsätze und Bilanzierungs- und Bewertungsvorschriften

##### **Rechnungslegungsgrundsätze**

Die Rechnungslegung soll die **Vermögens-, Finanz- und Ertragslage den tatsächlichen Verhältnissen** entsprechend darstellen („True and Fair View“-Prinzip) und richtet sich nach den Grundsätzen der Verständlichkeit, der Wesentlichkeit, der Zuverlässigkeit, der Vergleichbarkeit, der Fortführung, der Stetigkeit, der Periodenabgrenzung und der Bruttodarstellung. In Abweichung vom Prinzip der Bruttodarstellung sind Aufwandminderungsbuchungen im Personalbereich zulässig.

Die Buchführung und Rechnungslegung erfolgen nach kaufmännischen Grundsätzen, dem sogenannten Accrual Accounting. Dies bedeutet, dass die relevanten Finanzvorfälle im Zeitpunkt des Entstehens der entsprechenden Forderungen und Verpflichtungen erfasst werden.

##### **Bilanzierungsgrundsätze**

Vermögenswerte werden bilanziert, wenn sie einen künftigen wirtschaftlichen Nutzen hervorbringen oder ihre Nutzung zur Erfüllung öffentlicher Aufgaben vorgesehen ist und ihr Wert verlässlich ermittelt werden kann. Verpflichtungen werden bilanziert, wenn deren Ursprung in einem Ereignis der Vergangenheit liegt, ihre Erfüllung sicher oder wahrscheinlich zu einem Mittelabfluss führen wird und ihr Wert verlässlich ermittelt werden kann.

Sind die Vermögenswerte und Verpflichtungen geringfügig, kann auf die Bilanzierung verzichtet werden. Dabei gilt für die Aktivierung von Anlagen des Verwaltungsvermögens eine **Aktivierungsgrenze von Fr. 20'000.00**. Bei der Bilanzierung von Verpflichtungen beträgt die **Wesentlichkeitsgrenze Fr. 50'000.00**. Die Wesentlichkeitsgrenze kommt bei der Beurteilung der Rückstellungen zur Anwendung. Sämtliche anderen Verpflichtungen sind unabhängig der Wesentlichkeitsgrenze zu bilanzieren.

Die Vermögenswerte werden in Finanz- und Verwaltungsvermögen gegliedert. Das Finanzvermögen besteht aus jenen Vermögenswerten, die ohne Beeinträchtigung der öffentlichen Aufgabenerfüllung veräussert werden können. Das Verwaltungsvermögen umfasst jene Vermögenswerte, die unmittelbar der öffentlichen Aufgabenerfüllung dienen. Verpflichtungen gegenüber Sonderrechnungen werden dem Eigenkapital zugerechnet.

dienen. Verpflichtungen gegenüber Sonderrechnungen werden dem Fremdkapital zugerechnet.

##### **Bewertungsgrundsätze**

Positionen des Finanzvermögens werden zum Verkehrswert bilanziert. Positionen des Verwaltungsvermögens werden wie folgt bilanziert:

Die Bilanzierung erfolgt grundsätzlich zum Anschaffungswert abzüglich der Abschreibung oder, wenn tiefer liegend, zum Verkehrswert. Positionen des Verwaltungsvermögens, die durch Nutzung einem Wertverzehr unterliegen, werden planmässig je Anlagekategorie nach der festgelegten Nutzungsdauer abgeschrieben. Ist bei einer Position des Verwaltungsvermögens eine dauerhafte Wertminderung absehbar, wird deren bilanzierter Wert berichtigt.

## Anhang

---

### Grundlagen und Grundsätze der Rechnungslegung

---

#### Rechnungslegungsgrundsätze und Bilanzierungs- und Bewertungsvorschriften

##### **Branchenrichtlinien**

Für folgende Eigenwirtschaftsbetriebe kommen die entsprechenden Branchenregelungen zur Anwendung

- Abwasser
- Abfallentsorgung

##### Organisationseinheiten

Die Rechnung wird über den gesamten Haushalt der Gemeinde grundsätzlich als Einheit geführt. Sie besteht aus der Hauptrechnung einschliesslich Spezialfinanzierungen und den Sonderrechnungen. Die Jahresrechnung beinhaltet die Gemeindelegislative, die Gemeindeexekutive, die gesamte Gemeindeverwaltung, die Eigenwirtschaftsbetriebe Abwasser- und Abfallentsorgung sowie die Rechtspflege auf kommunaler Ebene (Friedensrichter).

Es bestehen keine Organisationen mit autonomer Verwaltungsorganisation.

Die Beteiligungen im Sinne der öffentlichen Aufgaben umfassen Institutionen in einer Rechtsform des öffentlichen Rechts (selbständige öffentlich rechtliche Anstalt oder Zweckverband) oder in einer Rechtsform des Privatrechts (beispielsweise AG, Stiftung, Verein), an der die Gemeinde als Mitglied oder Trägerin beteiligt ist und die öffentlichen Aufgaben erfüllt. Der Beteiligungsspiegel enthält weiterführende Informationen.

Folgende Organisationen, an denen **die Gemeinde zu mehr als 50 % beteiligt ist** und damit einen beherrschenden Einfluss ausüben kann, werden in der Jahresrechnung nicht erfasst:

- Energie Gossau AG

##### **Interne Verzinsungen**

Der Zinssatz für die internen Verzinsungen beträgt gemäss Beschluss des Gemeinderates 1 %.

Zu verzinsen sind:

- Verpflichtungen (+) bzw. Vorschüsse (-) gegenüber Spezialfinanzierungen der Eigenwirtschaftsbetriebe;
- Vorfinanzierungen der Eigenwirtschaftsbetriebe;
- Verwaltungsvermögen inkl. Anlagen in Bau abzüglich der passivierten Investitionsbeiträge der Eigenwirtschaftsbetriebe;
- Verpflichtungen gegenüber Sonderrechnungen: Legate und Stiftungen im Eigenkapital (Zweckgebundene Zuwendungen);
- Grundstücke und Gebäude des Finanzvermögens.

## Anhang

## Einzelheiten zu Forderungen und Finanzanlagen

Bezeichnung	Bemerkungen	Buchwert per 31.12.2013	Veränderung im Rechnungsjahr	Buchwert per 31.12.2014	
1010.03 Debitoren Inv-Rechnung allgemein	Kanal Brunngasse Migros 73 V-Sch, 1973 Kat-Nr. 4976, Bölstrasse/Brunngasse, Migros-Pensionskasse Der Betrag kann erst erhoben werden wenn das Grundstück überbaut ist.	11'021.80	0.00	<b>11'021.80</b>	
1070.20 Ant. Amtsbürgschaft/IHG	Amtsbürgschaft Binder Thomas-Peter Anteilschein Baugen. IHG	Fr. 300.00 Fr. 10'000.00	10'300.00	0.00	<b>10'300.00</b>
1071.00 Darlehen Energie Gossau AG		700'000.00	-200'000.00	<b>500'000.00</b>	
1019.30 Quartierplan Wihalden, Bertschikon		8'447.35	-8'447.35	<b>0.00</b>	



## Anhang

### Eventualforderungen

Schuldner	Art der Forderung	Datum	Verfallzeit	Zin fuss und Zinstermin	Sicherheiten	Hinweise auf verdeckte Risiken	Betrag
-----------	-------------------	-------	-------------	----------------------------	--------------	-----------------------------------	--------

Keine Eventualforderungen

## Anhang

## Anlagenspiegel - Finanzvermögen

Sachanlagen	Grundstücke	Gebäude	Mobilien	Anlagen in Bau	Übrige Sachanlagen	Total
<b>Buchwert per 1.1.2014</b>	20'754'566.83	1'441'000.00	0.00	0.00	0.00	<b>22'195'566.83</b>
+ Zugänge	82'016.08					
+ Übertragungen vom VV						
- Abgänge	7'500'000.00					
- Übertragungen ins VV						
+/- Verkehrswertanpassungen Umgliederungen	2'623'666.09					
<b>Buchwert per 31.12.2014</b>	<b>15'960'249.00</b>	<b>1'441'000.00</b>	<b>0.00</b>	<b>0.00</b>	<b>0.00</b>	<b>17'401'249.00</b>
- davon Baurechte	7'117'350.00	0.00				
- davon verpfändete Anlagen	0.00	0.00				

## Anhang

## Anlagenspiegel - Verwaltungsvermögen Gemeindehaushalt

	Anschaffungskosten				Kumulierte Abschreibungen						Buchwert per 31.12.14
	Stand per 1.1.14	Zugänge (+) Abgänge (-)	Umgliederungen	Stand per 31.12.14	Stand per 1.1.14	Planmässige Abschreibungen	Ausserplanm. Abschreib. /WB	Abgänge (-)	Umgliederungen	Stand per 31.12.14	
<b>Sachanlagen</b>											
Grundstücke	168'012.65	0.00	0.00	168'012.65	0.00	0.00	0.00	0.00	0.00	0.00	168'012.65
Strassen	19'282'487.20	564'913.70	0.00	19'847'400.90	5'352'333.11	497'789.73	0.00	0.00	0.00	5'850'122.84	13'997'278.06
Wasserbau	7'130'380.05	1'793'482.15	0.00	8'923'862.20	1'608'686.51	179'178.86	0.00	0.00	0.00	1'787'865.37	7'135'996.83
Übrige Tiefbauten	17'479'403.17	541'702.57	0.00	18'021'105.74	3'319'238.81	424'862.33	0.00	0.00	0.00	3'744'101.14	14'277'004.60
Hochbauten	17'073'724.61	12'107.65	2'404'762.89	19'490'595.15	7'482'314.24	713'632.86	0.00	0.00	0.00	8'195'947.10	11'294'648.05
Waldungen	98'168.00	0.00	0.00	98'168.00	66'400.80	2'443.63	0.00	0.00	0.00	68'844.43	29'323.57
Mobilien	1'833'305.60	172'192.90	0.00	2'005'498.50	833'781.56	183'488.46	0.00	0.00	0.00	1'017'270.02	988'228.48
Anlagen in Bau	2'404'762.89	137'676.61	-2'404'762.89	137'676.61	0.00	0.00	0.00	0.00	0.00	0.00	137'676.61
Übrige Sachanlagen	1'195'912.64	7'815.55	0.00	1'203'728.19	660'549.81	60'548.03	0.00	0.00	0.00	721'097.84	482'630.35
<b>Total Sachanlagen</b>	<b>66'666'156.81</b>	<b>3'229'891.13</b>	<b>0.00</b>	<b>69'896'047.94</b>	<b>19'323'304.84</b>	<b>2'061'943.90</b>	<b>0.00</b>	<b>0.00</b>	<b>0.00</b>	<b>21'385'248.74</b>	<b>48'510'799.20</b>
<b>Immaterielle Anlagen</b>											
Software	0.00	0.00	0.00	0.00	0.00	0.00	0.00	0.00	0.00	0.00	0.00
Lizenzen, Rechte	0.00	0.00	0.00	0.00	0.00	0.00	0.00	0.00	0.00	0.00	0.00
Anlagen in Realisierung	0.00	0.00	0.00	0.00	0.00	0.00	0.00	0.00	0.00	0.00	0.00
Übrige immaterielle Anlagen	1'446'008.36	0.00	0.00	1'446'008.36	1'241'447.38	83'680.67	0.00	0.00	0.00	1'325'128.05	120'880.31
<b>Total Immaterielle Anlagen</b>	<b>1'446'008.36</b>	<b>0.00</b>	<b>0.00</b>	<b>1'446'008.36</b>	<b>1'241'447.38</b>	<b>83'680.67</b>	<b>0.00</b>	<b>0.00</b>	<b>0.00</b>	<b>1'325'128.05</b>	<b>120'880.31</b>
<b>Darlehen / Beteiligungen</b>											
Darlehen	20'000.00	-20'000.00	0.00	0.00	0.00	0.00	0.00	0.00	0.00	0.00	0.00
Beteiligungen	3'962'480.00	0.00	0.00	3'962'480.00	0.00	0.00	0.00	0.00	0.00	0.00	3'962'480.00
<b>Total Darlehen / Beteiligungen</b>	<b>3'982'480.00</b>	<b>-20'000.00</b>	<b>0.00</b>	<b>3'962'480.00</b>	<b>0.00</b>	<b>0.00</b>	<b>0.00</b>	<b>0.00</b>	<b>0.00</b>	<b>0.00</b>	<b>3'962'480.00</b>

## Anhang

## Anlagenspiegel - Verwaltungsvermögen Gemeindehaushalt

	Anschaffungskosten				Kumulierte Abschreibungen						Buchwert per 31.12.14	
	Stand per 1.1.14	Zugänge (+) Abgänge (-)	Umgliederungen	Stand per 31.12.14	Stand per 1.1.14	Planmässige Abschreibungen	Ausserplanm. Abschreib./WB	Abgänge (-)	Umgliederungen	Stand per 31.12.14		
<b>Investitionsbeiträge an Dritte</b>												
Bund	50'000.00	0.00	0.00	50'000.00	38'194.44	694.44	0.00	0.00	0.00	38'888.88	<b>11'111.12</b>	
Kanton	29'630.40	0.00	0.00	29'630.40	26'667.36	1'481.52	0.00	0.00	0.00	28'148.88	<b>1'481.52</b>	
Gemeinden, Zweckverbände	9'999'942.90	1'602'765.43	3'429'828.64	15'032'536.97	6'307'684.79	582'013.10	0.00	0.00	0.00	6'889'697.89	<b>8'142'839.08</b>	
Gemeinden, Zweckverbände in Bau	3'429'828.64	0.00	-3'429'828.64	0.00	0.00	0.00	0.00	0.00	0.00	0.00	<b>0.00</b>	
Öffentliche Unternehmungen	0.00	0.00	0.00	0.00	0.00	0.00	0.00	0.00	0.00	0.00	<b>0.00</b>	
Private Unternehmungen	1'100'000.00	0.00	0.00	1'100'000.00	644'772.74	48'579.55	0.00	0.00	0.00	693'352.29	<b>406'647.71</b>	
Private Haushalte	567'230.45	0.00	0.00	567'230.45	240'711.88	14'181.33	0.00	0.00	0.00	254'893.21	<b>312'337.24</b>	
<b>Total Investitionsbeiträge</b>	<b>15'176'632.39</b>	<b>1'602'765.43</b>	<b>0.00</b>	<b>16'779'397.82</b>	<b>7'258'031.21</b>	<b>646'949.94</b>	<b>0.00</b>	<b>0.00</b>	<b>0.00</b>	<b>7'904'981.15</b>	<b>8'874'416.67</b>	

## Passivierte Investitionsbeiträge von Dritten - Gemeindehaushalt

Erhaltene Investitionsbeiträge von Dritten (Bundes- und Staatsbeiträge) werden als langfristige Finanzverbindlichkeit passiviert und über die Nutzungsdauer des mitfinanzierten Anlagegutes aufgelöst. Erhaltene Anschlussgebühren und Mehrwertbeiträge, welche keinem Anlagegut zugeordnet werden können, werden über eine Nutzungsdauer von 20 Jahren aufgelöst.

	Erhaltene Investitionsbeiträge				Aufgelöste Investitionsbeiträge						Buchwert per 31.12.13
	Stand per 1.1.13	Zugänge (+) Abgänge (-)	Umgliederungen	Stand per 31.12.13	Stand per 1.1.13	Planmässige Auflösung	Ausserplanmässige Auflösung	Abgänge (-)	Umgliederungen	Stand per 31.12.13	
Bund	1'191'943.00	0.00	0.00	1'191'943.00	698'719.26	33'243.14	0.00	0.00	0.00	731'962.40	<b>459'980.60</b>
Kanton	8'308'985.18	317'000.00	0.00	8'625'985.18	3'911'519.28	242'637.68	0.00	0.00	0.00	4'154'156.96	<b>4'471'828.22</b>
Gemeinden, Zweckverbände	24'138.00	0.00	0.00	24'138.00	19'749.27	731.46	0.00	0.00	0.00	20'480.73	<b>3'657.27</b>
Öffentliche Unternehmungen	0.00	0.00	0.00	0.00	0.00	0.00	0.00	0.00	0.00	0.00	<b>0.00</b>
Private Unternehmungen	858'939.80	0.00	0.00	858'939.80	549'859.19	34'624.54	0.00	0.00	0.00	584'483.73	<b>274'456.07</b>
Private Haushalte	8'008'105.54	143'884.40	0.00	8'151'989.94	4'677'269.82	326'164.68	0.00	0.00	0.00	5'003'434.50	<b>3'148'555.44</b>
<b>Total Investitionsbeiträge</b>	<b>18'392'111.52</b>	<b>460'884.40</b>	<b>0.00</b>	<b>18'852'995.92</b>	<b>9'857'116.82</b>	<b>637'401.50</b>	<b>0.00</b>	<b>0.00</b>	<b>0.00</b>	<b>10'494'518.32</b>	<b>8'358'477.60</b>

## Anhang

## Anlagenpiegel - Verwaltungsvermögen allgemeiner Haushalt (steuerfinanziert)

	Anschaffungskosten				Kumulierte Abschreibungen						Buchwert per 31.12.14
	Stand per 1.1.14	Zugänge (+) Abgänge (-)	Umglied-erungen	Stand per 31.12.14	Stand per 1.1.14	Planmässige Abschreibungen	Ausserpl. Abschreib. / WB	Abgänge (-)	Umglied- erungen	Stand per 31.12.14	
<b>Sachanlagen</b>											
Grundstücke	168'012.65	0.00	0.00	168'012.65	0.00	0.00	0.00	0.00	0.00	0.00	168'012.65
Strassen	19'282'487.20	564'913.70	0.00	19'847'400.90	5'352'333.11	497'789.73	0.00	0.00	0.00	5'850'122.84	13'997'278.06
Wasserbau	7'130'380.05	1'793'482.15	0.00	8'923'862.20	1'608'686.51	179'178.86	0.00	0.00	0.00	1'787'865.37	7'135'996.83
Übrige Tiefbauten	2'155'514.80	38'771.90	-502'034.53	1'692'252.17	524'651.71	79'205.02	0.00	0.00	0.00	603'856.73	1'088'395.44
Hochbauten*	16'346'876.36	12'107.65	2'404'762.89	18'763'746.90	6'976'033.73	691'558.45	0.00	0.00	0.00	7'667'592.18	11'096'154.72
Waldungen	98'168.00	0.00	0.00	98'168.00	66'400.80	2'443.63	0.00	0.00	0.00	68'844.43	29'323.57
Mobilien	1'833'305.60	172'192.90	0.00	2'005'498.50	833'781.56	183'488.46	0.00	0.00	0.00	1'017'270.02	988'228.48
Anlagen im Bau	2'404'762.89	137'676.61	-2'404'762.89	137'676.61	0.00	0.00	0.00	0.00	0.00	0.00	137'676.61
Übrige Sachanlagen	1'195'912.64	7'815.55	0.00	1'203'728.19	660'549.81	60'548.03	0.00	0.00	0.00	721'097.84	482'630.35
<b>Total Sachanlagen</b>	<b>50'615'420.19</b>	<b>2'726'960.46</b>	<b>-502'034.53</b>	<b>52'840'346.12</b>	<b>16'022'437.23</b>	<b>1'694'212.18</b>	<b>0.00</b>	<b>0.00</b>	<b>0.00</b>	<b>17'716'649.41</b>	<b>35'123'696.71</b>
<b>Immaterielle Anlagen</b>											
Software	0.00	0.00	0.00	0.00	0.00	0.00	0.00	0.00	0.00	0.00	0.00
Lizenzen, Rechte	0.00	0.00	0.00	0.00	0.00	0.00	0.00	0.00	0.00	0.00	0.00
Anlagen in Realisierung	0.00	0.00	0.00	0.00	0.00	0.00	0.00	0.00	0.00	0.00	0.00
Übrige immaterielle Anlagen	1'085'027.75	0.00	0.00	1'085'027.75	880'466.77	83'680.67	0.00	0.00	0.00	964'147.44	120'880.31
<b>Total Immaterielle Anlagen</b>	<b>1'085'027.75</b>	<b>0.00</b>	<b>0.00</b>	<b>1'085'027.75</b>	<b>880'466.77</b>	<b>83'680.67</b>	<b>0.00</b>	<b>0.00</b>	<b>0.00</b>	<b>964'147.44</b>	<b>120'880.31</b>
<b>Darlehen / Beteiligungen</b>											
Darlehen	20'000.00	-20'000.00	0.00	0.00	0.00	0.00	0.00	0.00	0.00	0.00	0.00
Beteiligungen	3'962'480.00	0.00	0.00	3'962'480.00	0.00	0.00	0.00	0.00	0.00	0.00	3'962'480.00
<b>Total Darlehen / Beteiligungen</b>	<b>3'982'480.00</b>	<b>-20'000.00</b>	<b>0.00</b>	<b>3'962'480.00</b>	<b>0.00</b>	<b>0.00</b>	<b>0.00</b>	<b>0.00</b>	<b>0.00</b>	<b>0.00</b>	<b>3'962'480.00</b>

\*Übernahme Liegenschaft Altrüti im Anfangsbestand enthalten (Fr. 290'000)

## Anhang

## Anlagenpiegel - Verwaltungsvermögen allgemeiner Haushalt (steuerfinanziert)

	Anschaffungskosten				Kumulierte Abschreibungen						Buchwert per 31.12.14
	Stand per 1.1.14	Zugänge (+) Abgänge (-)	Umglied- erungen	Stand per 31.12.14	Stand per 1.1.14	Planmässige Abschreibungen	Ausserpl. Abschreib. / WB	Abgänge (-)	Umglied- erungen	Stand per 31.12.14	
<b>Investitionsbeiträge an Dritte</b>											
Bund	50'000.00	0.00	0.00	50'000.00	38'194.44	694.44	0.00	0.00	0.00	38'888.88	11'111.12
Kanton	29'630.40	0.00	0.00	29'630.40	26'667.36	1'481.52	0.00	0.00	0.00	28'148.88	1'481.52
Gemeinden, Zweckverbände	1'309'047.10	0.00	0.00	1'309'047.10	673'476.75	66'814.58	0.00	0.00	0.00	740'291.33	568'755.77
Gemeinden, Zweckverbände in Bau	0.00	0.00	0.00	0.00	0.00	0.00	0.00	0.00	0.00	0.00	0.00
Öffentliche Unternehmungen	0.00	0.00	0.00	0.00	0.00	0.00	0.00	0.00	0.00	0.00	0.00
Private Unternehmungen	1'100'000.00	0.00	0.00	1'100'000.00	644'772.74	48'579.55	0.00	0.00	0.00	693'352.29	406'647.71
Private Haushalte	567'230.45	0.00	0.00	567'230.45	240'711.88	14'181.33	0.00	0.00	0.00	254'893.21	312'337.24
<b>Total Investitionsbeiträge</b>	<b>3'055'907.95</b>	<b>0.00</b>	<b>0.00</b>	<b>3'055'907.95</b>	<b>1'623'823.17</b>	<b>131'751.42</b>	<b>0.00</b>	<b>0.00</b>	<b>0.00</b>	<b>1'755'574.59</b>	<b>1'300'333.36</b>

## Passivierte Investitionsbeiträge von Dritten - allgemeiner Haushalt (steuerfinanziert)

Erhaltene Investitionsbeiträge von Dritten (Bundes- und Staatsbeiträge) werden als langfristige Finanzverbindlichkeit passiviert und über die Nutzungsdauer des mitfinanzierten Anlagegutes aufgelöst. Erhaltene Anschlussgebühren und Mehrwertbeiträge, welche keinem Anlagegut zugeordnet werden können, werden über eine Nutzungsdauer von 20 Jahren aufgelöst.

	Erhaltene Investitionsbeiträge				Aufgelöste Investitionsbeiträge						Buchwert per 31.12.14
	Stand per 1.1.14	Zugänge (+) Abgänge (-)	Umglied- erungen	Stand per 31.12.14	Stand per 1.1.14	Planmässige Auflösung	Ausserplanm ässige Auflösung	Abgänge (-)	Umglied- erungen	Stand per 31.12.14	
Bund	731'309.00	0.00	0.00	731'309.00	515'485.10	21'498.79	0.00	0.00	0.00	536'983.89	194'325.11
Kanton	4'712'014.48	317'000.00	0.00	5'029'014.48	2'219'407.16	153'462.22	0.00	0.00	0.00	2'372'869.38	2'656'145.10
Gemeinden, Zweckverbände	24'138.00	0.00	0.00	24'138.00	19'749.27	731.46	0.00	0.00	0.00	20'480.73	3'657.27
Öffentliche Unternehmungen	0.00	0.00	0.00	0.00	0.00	0.00	0.00	0.00	0.00	0.00	0.00
Private Unternehmungen	858'939.80	0.00	0.00	858'939.80	549'859.19	34'624.54	0.00	0.00	0.00	584'483.73	274'456.07
Private Haushalte	550'840.55	0.00	0.00	550'840.55	181'076.17	10'943.38	0.00	0.00	0.00	192'019.55	358'821.00
<b>Total Investitionsbeiträge</b>	<b>6'877'241.83</b>	<b>317'000.00</b>	<b>0.00</b>	<b>7'194'241.83</b>	<b>3'485'576.89</b>	<b>221'260.39</b>	<b>0.00</b>	<b>0.00</b>	<b>0.00</b>	<b>3'706'837.28</b>	<b>3'487'404.55</b>

## Anhang

## Anlagenspiegel - Verwaltungsvermögen Eigenwirtschaftsbetriebe

	Anschaffungskosten				Kumulierte Abschreibungen						Buchwert per 31.12.14
	Stand per 1.1.14	Zugänge (+) Abgänge (-)	Umglie- derungen	Stand per 31.12.14	Stand per 1.1.14	Planmässige Abschreibungen	Ausserplanm. Abschreibungen / Wertberichtigungen	Abgänge (-)	Umglie- derungen	Stand per 31.12.14	
<b>Sachanlagen</b>											
Grundstücke											
Strassen											
Wasserbau											
Übrige Tiefbauten Spf	15'323'888.37	502'930.67	502'034.53	16'328'853.57	2'794'587.10	345'657.31	0.00	0.00	0.00	3'140'244.41	<b>13'188'609.16</b>
Hochbauten Spf	726'848.25	0.00	0.00	726'848.25	506'280.51	22'074.41	0.00	0.00	0.00	528'354.92	<b>198'493.33</b>
Waldungen											
Mobilien											
Anlagen in Bau Spf	0.00	0.00	0.00	0.00	0.00	0.00	0.00	0.00	0.00	0.00	<b>0.00</b>
Übrige Sachanlagen											
<b>Immaterielle Anlagen</b>											
Software											
Lizenzen, Rechte											
Anlagen in Realisierung											
Übrige immaterielle Anlagen Spf	360'980.61	0.00	0.00	360'980.61	360'980.61	0.00	0.00	0.00	0.00	360'980.61	<b>0.00</b>
<b>Darlehen / Beteiligungen</b>											
Darlehen											
Beteiligungen											
<b>Investitionsbeiträge an Dritte</b>											
Bund											
Kanton											
Gemeinden, Zweckverbände Spf	8'690'895.80	1'602'765.43	3'429'828.64	13'723'489.87	5'634'208.04	515'198.52	0.00	0.00	0.00	6'149'406.56	<b>7'574'083.31</b>
Gemeinden, Zweckverbände in Ba	3'429'828.64	0.00	-3'429'828.64	0.00	0.00	0.00	0.00	0.00	0.00	0.00	<b>0.00</b>
Öffentliche Unternehmungen											
Private Unternehmungen											
Private Haushalte											
<b>Total Verwaltungsvermögen</b>	<b>28'532'441.67</b>	<b>2'105'696.10</b>	<b>502'034.53</b>	<b>31'140'172.30</b>	<b>9'296'056.26</b>	<b>882'930.24</b>	<b>0.00</b>	<b>0.00</b>	<b>0.00</b>	<b>10'178'986.50</b>	<b>20'961'185.80</b>

## Anhang

## Anlagenspiegel - Verwaltungsvermögen Eigenwirtschaftsbetriebe

	Erhaltene Investitionsbeiträge				Aufgelöste Investitionsbeiträge						Buchwert per 31.12.14
	Stand per 1.1.14	Zugänge (+) Abgänge (-)	Umglied-erungen	Stand per 31.12.14	Stand per 1.1.14	Planmässige Auflösung	Ausserplanmässige Auflösung	Abgänge (-)	Umglied-erungen	Stand per 31.12.14	
<b>Investitionsbeiträge von Dritten</b>											
Bund	460'634.00	0.00	0.00	460'634.00	183'234.16	11'744.35	0.00	0.00	0.00	194'978.51	<b>265'655.49</b>
Kanton	3'596'970.70	0.00	0.00	3'596'970.70	1'692'112.12	89'175.46	0.00	0.00	0.00	1'781'287.58	<b>1'815'683.12</b>
Gemeinden, Zweckverbände											
Öffentliche Unternehmungen											
Private Unternehmungen											
Private Haushalte	7'457'264.99	143'884.40	0.00	7'601'149.39	4'496'193.65	315'221.30	0.00	0.00	0.00	4'811'414.95	<b>2'789'734.44</b>
<b>Total Investitionsbeiträge</b>	<b>11'514'869.69</b>	<b>143'884.40</b>	<b>0.00</b>	<b>11'658'754.09</b>	<b>6'371'539.93</b>	<b>416'141.11</b>	<b>0.00</b>	<b>0.00</b>	<b>0.00</b>	<b>6'787'681.04</b>	<b>4'871'073.05</b>



## Anhang

## Beteiligungsspiegel

Name Sitz	Rechtsform	Rechnungs- legungsnorm	Tätigkeitsgebiet	Nominalka- pital (100%)	Eigentums- anteil	Stimmanteil Exekutive	Stimmanteil Legislative	Spezifische Risiken	Anschaff- ungswert	Buchwert per 31.12.
<b>Privatrechtliche Unternehmen (nach OR/ZGB)</b>										
Energie Gossau AG	AG	OR, Branche	Energieversorgung Strom	3'000'000	100%	40%	0%	Keine	2'795'000	<b>2'795'000</b>
<b>Öffentlich-rechtliche Unternehmen (nach Gemeindegesetz)</b>										
GZO	AG	SWISS GAAP FER	Gesundheitsversorgung Zürcher Oberland (Spital)	12'000'000	9.73%			Keine	1'167'480	<b>1'167'480</b>
ARA Gossau / Grüningen KEZO	Zweckverband Zweckverband	HRM	Abwasserreinigung			Verteil- schlüssel gem. Einwohner				
KESB	Zweckverband	HRM	Vormundschaft			Verteil- schlüssel gem. Einwohner				
<b>Öffentlich-rechtliche Verträge</b>										
RZO (Zweckverband Region Zürcher Oberland)	Zweckverband	HRM	Förderung der räumlichen, regionalen Entwicklung							

## Anhang

## Einzelheiten zu den langfristigen Schulden (nur Darlehen)

Bezeichnung	Laufzeit, Zinssatz, Zinstermin	Buchwert per 31.12.2013	Veränderung im Rechnungsjahr	Buchwert per 31.12.2014
<b>201 Kurzfristige Finanzverbindlichkeiten</b>				
2010.20 Kurzkredite Banken		14'000'000.00	-4'000'000.00	<b>10'000'000.00</b>
Fr. 4'000'000.00	VZ Depotbank AG, 17.07.2014-19.01.2015, 0.21%*			
Fr. 6'000'000.00	VZ Depotbank AG, 29.12.2014-26.06.2015, 0.20%*			
	* Zinstermin jeweils am Ende der Laufzeit			
<b>206 Langfristige Finanzverbindlichkeiten (ohne 2068)</b>				
2062.00 Kassaschein-Anleihen		5'000'000.00	0.00	<b>5'000'000.00</b>
Fr. 5'000'000.00	Privatplatzierung, 1.9.2008-31.8.2016, 3.735%, jährlich			
2064.00 Langfristige Darlehen		11'000'000.00	1'000'000.00	<b>12'000'000.00</b>
Fr. 6'000'000.00	SUVA, 25.08.2014-26.08.2019, 0.46%, jährlich			
Fr. 6'000'000.00	ZKB, 5.4.2012-4.4.2022, 1.45%, quartalsweise			

## Anhang

## Gewährleistungsspiegel / Eventualverpflichtungen

Name Sitz	Eigentümer, wesentliche Miteigentümer	Angaben zu den gesicherten Leistungen (Art, Betrag, Verfall, Zinsangaben etc.)	Spezifische zusätzliche Angaben	Zahlungsströme im Berichtsjahr
<b>Privatrechtliche Unternehmen (nach OR/ZGB)</b>				
Fussballclub Gossau	Verein gem. Art 60ff ZGB			<b>55'000.00</b>
Verein Chinderhus Flügepilz	Verein gem. Art 60ff ZGB	Defizitgarantie bis max. Fr. 95'000.00 durch Beschluss der GV vom 21.9.09.		<b>26'344.50</b>
Spitex Gossau	Verein gem. Art 60ff ZGB			<b>81'237.36</b>
Taglohn-Arbeits-Vermittlung (TAV)			Betriebsbeitrag GR 24.6.2009	<b>19'500.00</b>
Beratungsstelle für Alkoholprobleme			Betriebsbeitrag GR 24.6.2009	<b>48'460.00</b>
Tagesfamilienverein Bezirk Hinwil	Verein gem. Art 60ff ZGB	Fr. 75'000 durch GR-Beschluss 24.6.09		<b>21'000.00</b>
<b>Öffentlich-rechtliche Unternehmen (nach Gemeindegesetz)</b>				
KEZO	Zweckverband	Übernahmepflicht nicht amortisierter Inv.	Fr. 998'367.00 per 31.12.09	<b>466'910.05</b>
<b>Öffentlich-rechtliche Verträge</b>				
Zivilstandamt Wetzikon			Anschlussvertrag Vertrag, Entschädigung nach Aufwand	<b>50'945.85</b>
Kantonspolizei Zürich			Vertrag, Nettoaufwand wird nach Einw. verteilt	<b>542'255.80</b>
Polizei Wetzikon			Aufwand wird im Verhältnis der Einw. verteilt	<b>106'122.50</b>
Zivilschutz Organisation Gossau / Grünigen			Urnenabstimmung, Kostenanteil 50%	<b>64'723.95</b>
Flurgenossenschaft Gossau			Defizitbeitrag max. 6 Steuerprozente gem. VO 740.6, Art. 2	<b>478'644.00</b>
Zürcher Verkehrsverbund (ZVV)			Urnenabstimmung	<b>137'850.00</b>
Buslinie Wetzikon- Herschmettlen-Bubikon			Anschlussvertrag	<b>62'129.00</b>
Amtsvormundschaft Wetzikon			Auftragsverhältnis	<b>49'273.00</b>
Asylorganisation Zürich				

Name Sitz	Eigentümer, wesentliche Miteigentümer	Angaben zu den gesicherten Leistungen (Art, Betrag, Verfall, Zinsangaben etc.)	Spezifische zusätzliche Angaben	Zahlungsströme im Berichtsjahr
<b>Weitere Verpflichtungen (Altlasten, Public Private Partnership usw.)</b>				
Kugelfänge Schiessanlage Altrüti Standort-Nrn. 0115/I.0001, 0115/I.0001-2, 0115/I.0001-3	Kat.-Nr. 1261, 1265, 1266, 1267	Staatsbeitrag durch Bund 40% Staatsbeitrag da Gemeindedeponie	Bei Stilllegung des Schiess- platzes, Altlastensanierung (Boden); Kosten Total Fr. 500'000.- bis 1 Mio. Fr.	
Deponie "Sandgrueb" Standort Nr. 0115/D.0001 Ablagerungsstandort Hanfgarten - Gossau ZH 0115/D.0009	Besitzer: Erben A. Furrer Kat.- Nr. 6712, 6710, 6711 Kat.-Nr. 5662, 7917	40%; Kostenteiler mit Grundstückbesitzer offen. Staatsbeitrag da Gemeindedeponie 40%	Untersuchung abgeschlossen am 4.4.2013. AWEL hat Detailuntersuchungen verfügt. Evtl. überwachungsbedürftig, voraussichtlich keine Sanierungspflicht	<b>4'522.55</b>

## Anhang

## Leasingverträge

Firma Sitz	Leasinggut	Anschaffungskosten	Vertragsdauer (Fälligkeiten)	Gesamtbetrag zukünftige Leasingraten
<b>Finanzierungsleasing</b>				
Keine Verträge				
<b>Operatives Leasing</b> (sofern der Vertrag nicht innerhalb eines Jahre kündbar ist)				
Keine Verträge				

## Anhang

## Rückstellungsspiegel

Kurzfristige Rückstellungen	Stand per 1.1.2014	Bildung inkl. Erhöhung (+)	Verwendung (-)	Auflösung (-)	Umbuchung (+/-)	<b>Stand per 31.12.14</b>	Begründung
Mehrleistungen des Personals	0.00	0.00	0.00	0.00	0.00	<b>0.00</b>	A
Andere Ansprüche des Personals							
Prozesse							
Nicht versicherte Schäden							
Bürgschaften und Garantieleistungen							
Übrige betriebliche Tätigkeit							
Vorsorgeverpflichtungen							
Finanzaufwand							
Investitionsrechnung		600'000.00				<b>600'000.00</b>	
Übrige Rückstellungen							
<b>Stand per 31.12.14</b>	<b>0.00</b>	<b>0.00</b>	<b>0.00</b>	<b>0.00</b>	<b>0.00</b>	<b>600'000.00</b>	

## Begründungen der kurzfristigen Rückstellungen

Beschreibung	Konto ER / IR	<b>Buchwert per 31.12.14</b>
Ausstehende Rechnungen Bereich Gewässer IR	5020.12/32000	<b>550'000.00</b>
Ausstehende Rechnungen Bereich Tiefbau IR	5010.07/70100	<b>50'000.00</b>
<b>Total</b>		<b>600'000.00</b>

## Anhang

Rückstellungsspiegel ==> im Rechnungsjahr keine langfristigen Rückstellungen gebildet

Langfristige Rückstellungen	Stand per 1.1.2014	Bildung inkl. Erhöhung (+)	Verwendung (-)	Auflösung (-)	Umbuchung (+/-)	<b>Stand per 31.12.14</b>	Begründung
Ansprüche des Personals	0.00	0.00	0.00	0.00	0.00	<b>0.00</b>	A
Prozesse							
Nicht versicherte Schäden							
Bürgschaften und Garantieleistungen							
Übrige betriebliche Tätigkeit							
Vorsorgeverpflichtungen							
Finanzaufwand							
Investitionsrechnung							
Übrige Rückstellungen							
<b>Stand per 31.12.2014</b>	<b>0.00</b>	<b>0.00</b>	<b>0.00</b>	<b>0.00</b>	<b>0.00</b>	<b>0.00</b>	

Begründungen der langfristigen Rückstellungen

Beschreibung	Konto ER / IR	<b>Buchwert per 31.12.14</b>
A ...		<b>0.00</b>
<b>Total</b>		<b>0.00</b>

## Anhang

## Eigenkapitalnachweis

Veränderungen	Stand per 1.1.2014	Umbuchung Bereinigung (*)	Spezialfinanzierungen		Fonds / Legate		Rücklagen		Vorfinanzierungen		Reserven		Jahresergebnis		Stand per 31.12.2014
			Einlage	Entnahme	Einlage	Entnahme	Einlage	Entnahme	Einlage	Entnahme	Einlage	Entnahme	Einlage	Entnahme	
290 <b>Eigenwirtschaftsbetriebe</b>	<b>7'741'268.01</b>	<b>0.00</b>	<b>22'772.96</b>	<b>-96'969.50</b>	<b>0.00</b>	<b>0.00</b>	<b>0.00</b>	<b>0.00</b>	<b>0.00</b>	<b>0.00</b>	<b>0.00</b>	<b>0.00</b>	<b>0.00</b>	<b>0.00</b>	<b>7'667'071.47</b>
Abwasserentsorgung	6'999'808.13	0.00		-96'969.50											6'902'838.63
Abfallentsorgung	741'459.88	0.00	22'772.96												764'232.84
291 <b>Fonds im Eigenkapital</b>	<b>117'608.97</b>	<b>0.00</b>	<b>0.00</b>	<b>0.00</b>	<b>1'132.80</b>	<b>-4'334.47</b>	<b>0.00</b>	<b>0.00</b>	<b>0.00</b>	<b>0.00</b>	<b>0.00</b>	<b>0.00</b>	<b>0.00</b>	<b>0.00</b>	<b>114'407.30</b>
<b>Legate im Eigenkapital</b>															
Zweckgebundene Zuwendungen	117'608.97				1'132.80	-4'334.47									114'407.30
292 <b>Rücklagen der Globalbudgetbereiche</b>	<b>0.00</b>	<b>0.00</b>	<b>0.00</b>	<b>0.00</b>	<b>0.00</b>	<b>0.00</b>	<b>0.00</b>	<b>0.00</b>	<b>0.00</b>	<b>0.00</b>	<b>0.00</b>	<b>0.00</b>	<b>0.00</b>	<b>0.00</b>	<b>0.00</b>
	0.00						0.00	0.00							0.00
293 <b>Vorfinanzierungen</b>	<b>0.00</b>	<b>0.00</b>	<b>0.00</b>	<b>0.00</b>	<b>0.00</b>	<b>0.00</b>	<b>0.00</b>	<b>0.00</b>	<b>0.00</b>	<b>0.00</b>	<b>0.00</b>	<b>0.00</b>	<b>0.00</b>	<b>0.00</b>	<b>0.00</b>
	0.00								0.00	0.00					0.00
295 <b>Aufwertungsreserve</b>	<b>0.00</b>	<b>0.00</b>	<b>0.00</b>	<b>0.00</b>	<b>0.00</b>	<b>0.00</b>	<b>0.00</b>	<b>0.00</b>	<b>0.00</b>	<b>0.00</b>	<b>0.00</b>	<b>0.00</b>	<b>0.00</b>	<b>0.00</b>	<b>0.00</b>
Aufwertungsreserve allgemeiner Haushalt	0.00	0.00													0.00
Aufwertungsreserve Abwasserentsorgung	0.00	0.00													0.00
Aufwertungsreserve Abfallentsorgung	0.00	0.00													0.00
...	0.00														0.00
296 <b>Neubewertungsreserve FV</b>	<b>0.00</b>	<b>0.00</b>	<b>0.00</b>	<b>0.00</b>	<b>0.00</b>	<b>0.00</b>	<b>0.00</b>	<b>0.00</b>	<b>0.00</b>	<b>0.00</b>	<b>0.00</b>	<b>0.00</b>	<b>0.00</b>	<b>0.00</b>	<b>0.00</b>
Neubewertungsreserve Finanzvermögen	0.00	0.00													0.00
298 <b>Reserve</b>	<b>0.00</b>	<b>0.00</b>	<b>0.00</b>	<b>0.00</b>	<b>0.00</b>	<b>0.00</b>	<b>0.00</b>	<b>0.00</b>	<b>0.00</b>	<b>0.00</b>	<b>0.00</b>	<b>0.00</b>	<b>0.00</b>	<b>0.00</b>	<b>0.00</b>
Reserve	0.00										0.00	0.00			0.00
299 <b>Bilanzüberschuss/-fehlbetrag</b>	<b>30'435'841.66</b>	<b>290'000.00</b>	<b>0.00</b>	<b>0.00</b>	<b>0.00</b>	<b>0.00</b>	<b>0.00</b>	<b>0.00</b>	<b>0.00</b>	<b>0.00</b>	<b>0.00</b>	<b>0.00</b>	<b>2'525'883.26</b>	<b>0.00</b>	<b>33'251'724.92</b>
Kumulierte Ergebnisse der Vorjahre	30'435'841.66	290'000.00											2'525'883.26	0.00	33'251'724.92
<b>Total</b>	<b>38'294'718.64</b>	<b>290'000.00</b>	<b>22'772.96</b>	<b>-96'969.50</b>	<b>1'132.80</b>	<b>-4'334.47</b>	<b>0.00</b>	<b>0.00</b>	<b>0.00</b>	<b>0.00</b>	<b>0.00</b>	<b>0.00</b>	<b>2'525'883.26</b>	<b>0.00</b>	<b>41'033'203.69</b>

(\*) Übernahme Liegenschaft Altrüti ins Verwaltungsvermögen per 01.01.2014 von der Wilhelm Heusser'schen Stiftung



**Konsolidierung Bilanz (Übernahme Wilhelm Heussersche Stiftung)**

Konto-Nr.	Bezeichnung	Politische Gemeinde per 31.12.2013		Wilhelm Heussersche Stiftung per 31.12.2013		Konsolidierte Bestände per 31.12.2013		Bereinigung		Eröffnungsbilanz per 01.01.2014		Konto-Nr.	
		Aktiven	Passiven	Aktiven	Passiven	Aktiven	Passiven	Soll	Haben	Aktiven	Passiven		
<b>10</b>	<b>Finanzvermögen</b>											<b>10</b>	
100	Flüssige Mittel	2'859'033.41		19'023.20		2'878'056.61	0.00			2'878'056.61	0.00		
101	Forderungen	1'507'554.67				1'507'554.67	0.00			1'507'554.67	0.00		
104	Aktive Rechnungsabgrenzungen	626'809.84				626'809.84	0.00			626'809.84	0.00		
106	Vorräte	27'454.50				27'454.50	0.00			27'454.50	0.00		
107	Finanzanlagen	710'300.00				710'300.00	0.00			710'300.00	0.00		
108	Sachanlagen	22'195'566.83				22'195'566.83	0.00			22'195'566.83	0.00		
<b>11</b>	<b>Verwaltungsvermögen</b>											<b>11</b>	
140	Sachanlagen VV	47'052'851.97		290'000.00		47'342'851.97	0.00			47'342'851.97	0.00		
142	Immaterielle Anlagen	204'560.98				204'560.98	0.00			204'560.98	0.00		
144	Darlehen	20'000.00				20'000.00	0.00			20'000.00	0.00		
145	Beteiligungen	3'962'480.00				3'962'480.00	0.00			3'962'480.00	0.00		
146	Investitionsbeiträge	7'918'601.18				7'918'601.18	0.00			7'918'601.18	0.00		
<b>20</b>	<b>Fremdkapital</b>											<b>20</b>	
200	Laufende Verpflichtungen		9'250'626.69			0.00	9'250'626.69		19'023.20	a)	0.00	9'269'649.89	
201	Kurzfristige Finanzverbindlichkeiten		14'000'000.00			0.00	14'000'000.00				0.00	14'000'000.00	
204	Passive Rechnungsabgrenzung		488'892.25			0.00	488'892.25				0.00	488'892.25	
205	Kurzfristige Rückstellungen		20'000.00			0.00	20'000.00				0.00	20'000.00	
206	Langfristige Finanzverbindlichkeiten		24'534'994.70			0.00	24'534'994.70				0.00	24'534'994.70	
209	Verbindlichkeiten ggü. Spf		495'981.10			0.00	495'981.10				0.00	495'981.10	
<b>29</b>	<b>Eigenkapital</b>		38'294'718.64		309'023.20		38'603'741.84		-19'023.20	b)		38'584'718.64	<b>23</b>
						0.00	0.00				0.00	0.00	
	<b>Total</b>	<b>87'085'213.38</b>	<b>87'085'213.38</b>	<b>309'023.20</b>	<b>309'023.20</b>	<b>87'394'236.58</b>	<b>87'394'236.58</b>	<b>0.00</b>	<b>0.00</b>		<b>87'394'236.58</b>	<b>87'394'236.58</b>	

a) Jugendfestfonds 19'023.20

b) Liegenschaft Altrüti 290'000.00

## Anhang

## Sonderrechnungen

## Jahresrechnung 2014

Art Zweckgebundene Zuwendung  
 Bezeichnung, Konto **Heimatismuseumfonds, Kst. 96010**  
 Zweck Anschaffung von Ausstellungsgut für das Dürstelerhaus

Erfolgsrechnung				Aufwand	Ertrag
<b>Ertrag</b>	Kapitalzinsen	Kapital	Zinsfuss % (Verzinsung gemäss Beschluss)		
		27'026.35	1.000%		270.25
	Übrige Erträge				
<b>Aufwand</b>					
Total Aufwand / Ertrag				0.00	270.25
<b>Ertragsüberschuss (+) / Aufwandüberschuss (-)</b>					<b>270.25</b>
Abschluss				Vermögensveränderung	
Reinvermögen Anfang Rechnungsjahr					27'026.35
Ertragsüberschuss (+) / Aufwandüberschuss (-)					270.25
<b>Reinvermögen Ende Rechnungsjahr</b>					<b>27'296.60</b>
Bilanz per 31.12.2014				Aktiven	Passiven
Zinstragend angelegte Kapitalien				27'296.60	
Verrechnungssteuer					
Aktivenüberschuss = <b>Reinvermögen</b>					<b>27'296.60</b>
<b>Total</b>				27'296.60	27'296.60

## Sonderrechnungen

## Jahresrechnung 2014

Art Zweckgebundene Zuwendung  
 Bezeichnung, Konto **Fonds Altersheim Gossau ZH, Kst. 96020**  
 Zweck Verwendung Kapital und Zins für den Bau eines Altersheimes

Erfolgsrechnung				Aufwand	Ertrag
<b>Ertrag</b>	Kapitalzinsen	Kapital 54'177.65	Zinsfuss % (Verzinsung gemäss Beschluss) 1.000%		541.80
	Übrige Erträge				
<b>Aufwand</b>		UMB Frauenverein Gossau - Spende (Korrektur Jahresrechnung 2013)		600.00	
Total Aufwand / Ertrag				600.00	541.80
<b>Ertragsüberschuss (+) / Aufwandüberschuss (-)</b>					<b>-58.20</b>
Abschluss				Vermögensveränderung	
Reinvermögen Anfang Rechnungsjahr					54'177.65
Ertragsüberschuss (+) / Aufwandüberschuss (-)					-58.20
<b>Reinvermögen Ende Rechnungsjahr</b>					<b>54'119.45</b>
Bilanz per 31.12.2014				Aktiven	Passiven
Zinstragend angelegte Kapitalien				54'119.45	
Verrechnungssteuer					
Aktivenüberschuss = <b>Reinvermögen</b>					<b>54'119.45</b>
<b>Total</b>				54'119.45	54'119.45

## Sonderrechnungen

## Jahresrechnung 2014

Art Zweckgebundene Zuwendung  
 Bezeichnung, Konto **Legat A.M. Güttinger, Kst. 96021**  
 Zweck Verwendung Kapital und Zins für ausserordentliche Anschaffungen oder künstlerischen Schmuck im Altersheim oder in der Alterssiedlung.

Erfolgsrechnung				Aufwand	Ertrag
<b>Ertrag</b>	Kapitalzinsen	Kapital 13'590.50	Zinsfuss % (Verzinsung gemäss Beschluss) 1.000%		135.90
	Übrige Erträge				
<b>Aufwand</b>					
Total Aufwand / Ertrag				0.00	135.90
<b>Ertragsüberschuss (+) / Aufwandüberschuss (-)</b>					<b>135.90</b>
Abschluss				Vermögensveränderung	
	Reinvermögen Anfang Rechnungsjahr				13'590.50
	Ertragsüberschuss (+) / Aufwandüberschuss (-)				135.90
	<b>Reinvermögen Ende Rechnungsjahr</b>				<b>13'726.40</b>
Bilanz per 31.12.2014				Aktiven	Passiven
	Zinstragend angelegte Kapitalien			13'726.40	
	Verrechnungssteuer				
	Aktivenüberschuss = <b>Reinvermögen</b>				<b>13'726.40</b>
<b>Total</b>				13'726.40	13'726.40

## Sonderrechnungen

## Jahresrechnung 2014

Art Zweckgebundene Zuwendung  
 Bezeichnung, Konto **Legat Familie Muggli, Kst. 96022**  
 Zweck Verwendung Kapital und Zins für Ausbildung bedürftiger Jugendlicher

Erfolgsrechnung				Aufwand	Ertrag
<b>Ertrag</b>	Kapitalzinsen	Kapital 8'236.90	Zinsfuss % (Verzinsung gemäss Beschluss) 1.000%		82.35
	Übrige Erträge				
<b>Aufwand</b>		Schulgeld	Beleg 1401995	1'400.00	
		Beitrag Spielgruppe	Beleg 6754	1'050.00	
Total Aufwand / Ertrag				2'450.00	82.35
<b>Ertragsüberschuss (+) / Aufwandüberschuss (-)</b>					<b>-2'367.65</b>
Abschluss				Vermögensveränderung	
Reinvermögen Anfang Rechnungsjahr					8'236.90
Ertragsüberschuss (+) / Aufwandüberschuss (-)					-2'367.65
<b>Reinvermögen Ende Rechnungsjahr</b>					<b>5'869.25</b>
Bilanz per 31.12.2014				Aktiven	Passiven
Zinstragend angelegte Kapitalien				5'869.25	
Verrechnungssteuer					
Aktivenüberschuss = <b>Reinvermögen</b>					<b>5'869.25</b>
<b>Total</b>				5'869.25	5'869.25

## Sonderrechnungen

## Jahresrechnung 2014

Art Zweckgebundene Zuwendung  
 Bezeichnung, Konto **Legat Paul Walther-Widmer, Kst. 96023**  
 Zweck Verwendung Kapital und Zins für Ferien für Mütter

Erfolgsrechnung				Aufwand	Ertrag
<b>Ertrag</b>	Kapitalzinsen	Kapital 6'907.10	Zinsfuss % (Verzinsung gemäss Beschluss) 1.000%		69.05
	Übrige Erträge				
<b>Aufwand</b>					
Total Aufwand / Ertrag				0.00	69.05
<b>Ertragsüberschuss (+) / Aufwandüberschuss (-)</b>					<b>69.05</b>
Abschluss				Vermögensveränderung	
Reinvermögen Anfang Rechnungsjahr					6'907.10
Ertragsüberschuss (+) / Aufwandüberschuss (-)					69.05
<b>Reinvermögen Ende Rechnungsjahr</b>					<b>6'976.15</b>
Bilanz per 31.12.2014				Aktiven	Passiven
Zinstragend angelegte Kapitalien				6'976.15	
Verrechnungssteuer					
Aktivenüberschuss = <b>Reinvermögen</b>					<b>6'976.15</b>
<b>Total</b>				6'976.15	6'976.15

## Sonderrechnungen

## Jahresrechnung 2014

Art Zweckgebundene Zuwendung  
 Bezeichnung, Konto **Steiger-/Meier-Fonds, Kst. 96024**  
 Zweck Verwendung Kapital und Zins für Ausflüge der Mieter Alterssiedlung 1

Erfolgsrechnung				Aufwand	Ertrag
<b>Ertrag</b>	Kapitalzinsen	Kapital 5'761.85	Zinsfuss % (Verzinsung gemäss Beschluss) 1.000%		57.60
	Übrige Erträge	UMB Spende Frauenverein (Korrektur Jahresrechnung 2013)			600.00
<b>Aufwand</b>					
Total Aufwand / Ertrag				0.00	657.60
<b>Ertragsüberschuss (+) / Aufwandüberschuss (-)</b>					<b>657.60</b>
Abschluss				Vermögensveränderung	
Reinvermögen Anfang Rechnungsjahr					5'761.85
Ertragsüberschuss (+) / Aufwandüberschuss (-)					657.60
<b>Reinvermögen Ende Rechnungsjahr</b>					<b>6'419.45</b>
Bilanz per 31.12.2014				Aktiven	Passiven
Zinstragend angelegte Kapitalien				6'419.45	
Verrechnungssteuer					
Aktivenüberschuss = <b>Reinvermögen</b>					<b>6'419.45</b>
<b>Total</b>				6'419.45	6'419.45

## Sonderrechnungen

## Jahresrechnung 2014

Art Zweckgebundene Zuwendung  
 Bezeichnung, Konto **Legat Lydia Dürsteler, Kst. 96025**  
 Zweck Verwendung Kapital und Zins zu Gunsten Armer, Alter und Kranker

Erfolgsrechnung				Aufwand	Ertrag
<b>Ertrag</b>	Kapitalzinsen	Kapital 1'908.62	Zinsfuss % (Verzinsung gemäss Beschluss) 0.000%		0.00
	Übrige Erträge				
<b>Aufwand</b>		Auflösung Fonds	Beleg 173	1'908.62	
Total Aufwand / Ertrag				1'908.62	0.00
<b>Ertragsüberschuss (+) / Aufwandüberschuss (-)</b>					<b>-1'908.62</b>
Abschluss				Vermögensveränderung	
Reinvermögen Anfang Rechnungsjahr					1'908.62
Ertragsüberschuss (+) / Aufwandüberschuss (-)					-1'908.62
<b>Reinvermögen Ende Rechnungsjahr</b>					<b>0.00</b>
Bilanz per 31.12.2014				Aktiven	Passiven
Zinstragend angelegte Kapitalien				0.00	
Verrechnungssteuer					
Aktivenüberschuss = <b>Reinvermögen</b>					<b>0.00</b>
<b>Total</b>				0.00	0.00



## Anhang

## Kreditrechtliche Angaben

## Verpflichtungskredite

Kreditbeschluss														Rechnung 2014		
Datum	Organ	Brutto Netto	Kredit Fr.	Konto-Nr. IR	Bezeichnung	Ausgaben kumuliert bis 2013	Einnahmen kumuliert bis 2013	Ausgaben	Einnahmen	Ausgaben kumuliert bis 2014	Einnahmen kumuliert bis 2014	Abweichung bewilligter Kredit	Abr.-datum	Organ		
7.12.11	Gemeinderat	Brutto	150'000	20300.5040.14	Rückbau ZS-Anlage Rössliwiese	162'776.19				162'776.19	0.00	12'776.19	26.03.14	GR		
1.10.14	Gemeinderat	Brutto	100'000	20300.5060.10	Erweiterung Telematik OKP Tannenber											
11.07.08	Tiefbaukommission	Brutto	30'000	32000.5020.12-307	Gossauerbach Km 0.79-1.031											
1.04.09	Gemeinderat	Brutto	100'000	32000.5020.12-307												
19.05.10	Gemeinderat	Brutto	30'000	32000.5020.12-307												
16.05.12	Gemeinderat	Brutto	4'815'000	32000.5020.12-307												
	<i>Total Kredit</i>		<i>4'975'000</i>			293'482.65		1'716'966.10		2'010'448.75	0.00	-2'964'551.25				
19.06.13	Gemeinderat	Brutto	71'000	32000.5020.12-311	Unwetter-Schäden Mai/Juni 2013	52'591.10				52'591.10	0.00	-18'408.90	20.08.14	GR		
22.10.14	Gemeinderat	Netto	907'000	32000.5020.12-312	Gossauerbach Km 1.25 - 1.322 "Im Zentrum"			76'516.05		76'516.05	0.00	-830'483.95				
23.10.12	Gemeinderat	Brutto	134'000	52100.5033.00-900	Verlegung Sammelstelle Laufenbachstrasse	139'000.65		2'284.44		141'285.09	0.00	7'285.09	12.02.14	GR		
31.10.12	Gemeinderat	Brutto	130'000	52100.5033.00-901	Abfall-Sammelstelle Ottikon, Umfahrung	100'717.28				100'717.28	0.00	-29'282.72	26.03.14	GR		
21.02.07	Tiefbaukommission	Brutto	15'000	700.5010.00-116	Rössliwiesen-/Hanfgartenstr.											
2.04.08	Gemeinderat	Brutto	78'000	700.5010.00-116												
	<i>Total Kredit</i>		<i>93'000</i>			49'607.50				49'607.50	0.00	-43'392.50				
7.04.10	Gemeinderat	Brutto	44'000	700.5010.00-125	Ametsberg, Rebhalden- bis Felsbergstrasse											
13.10.10	Gemeinderat	Brutto	598'000	700.5010.00-125												
	<i>Total Kredit</i>		<i>642'000</i>			449'948.80		27'210.10		477'158.90	0.00	-164'841.10	26.03.14	GR		
19.05.10	Gemeinderat	Brutto	67'000	700.5010.00-128	Bönlerstr./Bubiker-Hasenacherstr.											
24.08.11	Gemeinderat	Brutto	314'000	700.5010.00-128												
	<i>Total Kredit</i>		<i>381'000</i>			329'534.10		3'735.85		333'269.95	0.00	-47'730.05				
24.08.11	Gemeinderat	Brutto	942'000	700.5010.00-129	Bönlerstr., Hasenacher bis Hinwilerstr.	605'949.15				605'949.15	0.00	-336'050.85				
31.10.12	Gemeinderat	Brutto	390'000	70100.5010.00-115	Sanierung Kirchgasse	347'970.95		12'725.90		360'696.85	0.00	-29'303.15	26.03.14	GR		
23.11.11	Tiefbaukommission	Brutto	26'000	70100.5010.00-131	Tannenbergr., Rebhalden-bis Berghofstrasse											
23.11.11	Tiefbaukommission	Brutto	29'000	70100.5010.00-131												
27.06.12	Gemeinderat	Brutto	635'000	70100.5010.00-131												
	<i>Total Kredit</i>		<i>690'000</i>			26'559.00		1'865.15		28'424.15	0.00	-661'575.85				
23.11.11	Tiefbaukommission	Brutto	22'000	70100.5010.00-132	Unterer Böhnlerweg / Höchiweg											

Kreditbeschluss				Rechnung 2014										
Datum	Organ	Brutto Netto	Kredit Fr.	Konto-Nr. IR	Bezeichnung	Ausgaben kumuliert bis 2013	Einnahmen kumuliert bis 2013	Ausgaben	Einnahmen	Ausgaben kumuliert bis 2014	Einnahmen kumuliert bis 2014	Abweichung bewilligter Kredit	Abr.-datum	Organ
23.11.11	Tiefbaukommission	Brutto	25'000	70100.5010.00-132										
19.09.12	Gemeinderat	Brutto	441'000	70100.5010.00-132										
		<i>Total Kredit</i>	<i>488'000</i>			320'015.75		19'074.45		339'090.20	0.00	-148'909.80		
6.06.12	Gemeinderat	Brutto	244'000	70100.5010.00-133	Hasenacherstr. / Bereich Zilstrasse									
23.11.12	Tiefbaukommission	Brutto	16'000	70100.5010.00-133										
		<i>Total Kredit</i>	<i>260'000</i>			144'311.95		7'020.05		151'332.00	0.00	-108'668.00	12.02.14	GR
2.10.13	Gemeinderat	Brutto	250'000	70100.5010.00-134	Sanierung Strasse Brunngass	15'860.45		158'041.15		173'901.60	0.00	-76'098.40		
30.01.13	Tiefbaukommission	Brutto	25'000	70100.5010.00-135	Instandsetzung Guetshaldenweg									
10.07.13	Gemeinderat	Brutto	301'000	70100.5010.00-135										
		<i>Total Kredit</i>	<i>326'000</i>			23'117.40		157'311.10		180'428.50	0.00	-145'571.50		
30.01.13	Tiefbaukommission	Brutto	18'000	70100.5010.00-137	Erweiterung Tempo 30 Zone Bertschikon	15'253.85		5'394.60		20'648.45	0.00	2'648.45		
13.03.13	Tiefbaukommission	Brutto	29'000	70100.5010.00-138	Sunnengartenweg, Instandsetzung	25'762.20		4'661.75		30'423.95	0.00	1'423.95	26.03.14	GR
17.04.13	Gemeinderat	Brutto	40'000	70100.5010.00-139	Felsbergstrasse, Bereich Kurve Haus Nr. 38	38'473.95				38'473.95	0.00	-1'526.05	22.01.14	GR
9.10.13	Tiefbaukommission	Brutto	20'000	70100.5010.00-140	Saumstrasse, Kreuzung Steigstrasse	19'245.30				19'245.30		-754.70	22.01.14	GR
12.02.14	Gemeinderat	Brutto	170'000	70100.5010.00-141	Durchlass Stockenstrasse			66'189.30		66'189.30		-103'810.70		
18.06.14	Gemeinderat	Brutto	7'000	70100.5010.00-142	Trennsystem Rebrain-/Böschacherstr.					0.00		-7'000.00		
3.11.14	Tiefbaukommission	Brutto	25'000	70100.5010.00-143	Stampfiweg, Belagsinstandsetzung			15'159.95		15'159.95		-9'840.05		
14.01.15	Tiefbaukommission	Brutto	29'000	70100.5010.00-144	Industrie-Mönchaltorferstr., Instandsetzung					0.00		-29'000.00		
5.01.11	Gemeinderat	Brutto	192'000	70100.5010.05	Gestaltungsmassnahmen Laufenbachstrasse	195'248.05				195'248.05		3'248.05	26.03.14	GR
27.03.13	Gemeinderat	Brutto	192'000	70100.5010.07	Parkplatz Badi	14'532.35		86'524.35		101'056.70	0.00	-90'943.30		
4.11.09	Tiefbaukommission	Brutto	12'000	740.5010.31-508	Kanalsanierungen aus GEP 2003									
1.09.10	Gemeinderat	Brutto	163'000	740.5010.31-508										
		<i>Total Kredit</i>	<i>175'000</i>			79'452.65				79'452.65	0.00	-95'547.35	22.01.14	GR
7.04.10	Gemeinderat	Brutto	21'000	740.5010.31-511	Ametsberg, Rebhalden- bis Felsbergstrasse									
13.10.10	Gemeinderat	Brutto	234'000	740.5010.31-511										
		<i>Total Kredit</i>	<i>255'000</i>			136'146.25				136'146.25	0.00	-118'853.75	26.03.14	GR
10.12.08	Gemeinderat	Netto	600'000	740.5010.39-621	Sanierungsleitungen Aussenwachen	654'162.61	162'733.07	73'817.18		727'979.79	162'733.07	-34'753.28		
18.06.14	Gemeinderat	Brutto	125'000	74000.5032.31-516	GEP Massnahmen 2003, Massnamepacket 2013					0.00	0.00	-125'000.00		
12.11.14	Gemeinderat	Brutto	28'000	74000.5032.31-516										
		<i>Total Kredit</i>	<i>153'000</i>	74000.5032.31-516				95'206.98		95'206.98	0.00	-57'793.02		
2.10.13	Gemeinderat	Brutto	67'000	74000.5032.31-517	Sanierung Kanalisation Brunngass	3'720.00		58'317.04		62'037.04	0.00	-4'962.96		
19.06.13	Gemeinderat	Netto	85'000	74000.5032.31-519	Unwetter-Schäden Mai/Juni 2013	71'954.49		40'907.03		112'861.52	0.00	27'861.52	20.08.14	GR
10.07.13	Gemeinderat	Brutto	34'000	74000.5032.31-520	Instandsetzung Guetshaldenweg			31'481.48		31'481.48	0.00	-2'518.52		
21.08.13	Tiefbaukommission	Netto	21'000	74000.5032.31-521	PW Leerüti, Bekämpfung Schmutzablagerung			27'133.93		27'133.93		6'133.93		
18.06.14	Gemeinderat	Brutto	93'000	74000.5030.31-522	Trennsystem Rebrain-/Böschacherstr.			17'994.95		17'994.95		-75'005.05		
18.06.14	Gemeinderat	Brutto	82'000	74000.5032.31-523	Kanalisationsumleitung Stockenstrasse			66'296.30		66'296.30	0.00	-15'703.70		
10.09.14	Gemeinderat	Brutto	38'000	74000.5032.31-524	GEP Massnahmen 2003, Massnamepacket 2015									
13.11.13	Gemeinderat	Netto	142'600	74000.5032.39-624	Sanierungsleitung Fuchsrüti	9'613.56		85'786.37		95'399.93	0.00	-47'200.07		
28.08.13	Tiefbaukommission	Netto	15'400	74000.5032.39-625	Sanierungsleitungen Leerüti			2'956.54		2'956.54		-12'443.46		
3.12.14	Gemeinderat	Netto	471'000	74000.5032.39-626	Sanierungsleitung Fuchsrüti 2. Teil			748.43		748.43		-470'251.57		
12.02.14	Gemeinderat	Brutto	107'500	78010.5030.00	Ersatz WL Ermisriet			26'100.00		26'100.00		-81'400.00		

Kreditbeschluss				Rechnung 2014										
Datum	Organ	Brutto Netto	Kredit Fr.	Konto-Nr. IR	Bezeichnung	Ausgaben kumuliert bis 2013	Einnahmen kumuliert bis 2013	Ausgaben	Einnahmen	Ausgaben kumuliert bis 2014	Einnahmen kumuliert bis 2014	Abweichung bewilligter Kredit	Abr.-datum	Organ
16.04.14	Gemeinderat	Brutto	158'000	78010.5030.03	Sanierung Deponie Sandgrueb					0.00		-158'000.00		
3.12.14	Gemeinderat	Brutto	354'000	78010.5030.04	WL Fuchsrüti					0.00		-354'000.00		
12.11.01	Gemeinderat	Brutto	38'772	78010.5030.05	Wasserleitung Schönbüelstrasse			38'771.90		38'771.90	0.00	0.00	03.12.14	GR
16.04.14	Gemeinderat	Brutto	83'000	79010.5030.03	Deponie Sandgrueb			111'576.61		111'576.61		28'576.61		
7.07.10	Gemeinderat	Brutto	155'000	83110.5040.10	Photovoltaikanlage Gemeindehaus									
30.03.11	Gemeinderat	Brutto	20'000	83110.5040.10	(alt 844.5030.02)									
		<i>Total Kredit</i>	<i>175'000</i>			166'574.85		15'642.00		182'216.85	0.00	7'216.85	16.04.14	GR
4.12.13	Gemeinderat	Brutto	63'000	83110.5060.08	Ersatz Liftanlage Gemeindehaus			55'612.45		55'612.45		-7'387.55		
	Gemeinderat	Brutto	430'000	83120.5040.02	Mehrzweckgebäude (abgelehntes Projekt)	395'134.55		17'786.30		412'920.85	0.00	-17'079.15	20.08.14	GR
13.06.10	Urnenabstimmung	Brutto	4'600'000	83120.5040.03	Feuerwehr-/Werkgebäude Ottikon	4'877'199.72		-5'678.65		4'871'521.07	0.00	271'521.07	24.11.14	GV
11.07.07	Gemeinderat	Brutto	160'000	83920.5040.09	Sanierung Kadaversammelstelle	149'101.50				149'101.50	0.00	-10'898.50	20.08.14	GR
9.03.11	Gemeinderat	Brutto	740'000	83210.5040.04	Dürstelerhhaus, Gesamterneuerung	1'126'799.90								
30.03.11	Gemeinderat	Brutto	510'000	83210.5040.04	(alt 834.5030.00)	155'322.09								
		<i>Total Kredit</i>	<i>1'250'000</i>			1'282'121.99				1'282'121.99	0.00	32'121.99	20.08.14	GR
12.12.12	Gemeinderat	Brutto	164'000	83230.5090.00	Badi Tannenber, dringende Massnahmen	253'068.00		-7'826.45		245'241.55	0.00	81'241.55	26.03.14	GR
19.09.12	Gemeinderat	Brutto	150'000	83330.5040.12	Pöstli Innenausbau	146'087.15				146'087.15	0.00	-3'912.85	01.10.14	GR
13.01.10	Gemeinderat	Brutto	86'000	849.5030.00	Freibad Tannenber, Zustandsbeurteilung	65'097.60				65'097.60	0.00	-20'902.40	14.01.15	GR

## Anhang

## Kreditrechtliche Angaben

## Wichtige gebundene Ausgabenbeschlüsse

Kreditbeschluss								Rechnung 2014						
Datum	Organ	Brutto Netto	Kredit Fr.	Konto-Nr. IR	Bezeichnung	Ausgaben kumuliert bis 2013	Einnahmen kumuliert bis 2013	Ausgaben	Einnahmen	Ausgaben kumuliert bis 2014	Einnahmen kumuliert bis 2014	Abweichungen bewilligter Kredit	Abrechnung Datum	Organ
31.10.2012	GR	B	390'000.00	70100 5010.00-115	<b>Gemeindestrassen</b> San. Kirchstrasse, Berg- bis Berghofstrasse	347'970.95	-	12'725.90	-	360'696.85	-	-29'303.15		
24.08.2011	GR	B	942'000.00	70100 5010.00-129	<b>Gemeindestrassen</b> Bönlerstrasse, Hasenacher bis Hinwilerstrasse	605'949.15	-	-	-	605'949.15	-	-336'050.85		
19.09.2012	GR	B	488'000.00	70100 5010.00-132	<b>Gemeindestrassen</b> Bönlerstrasse, Unt. Bönlerweg	320'015.75	-	19'074.45	-	339'090.20	-	-148'909.80		
27.06.2012	GR	B	690'000.00	70100 5010.00-131	<b>Gemeindestrassen</b> Tannenbergstr., Rebhalden- bis Berghofstr.	26'559.00	-	1'865.15	-	28'424.15	-	-661'575.85		
16.05.2012	GR	B	4'975'000.00	32000 5020.12-307	<b>Gewässer</b> Gossauerbach	293'482.65	-	1'716'966.10	-	2'010'448.75	-	-2'964'551.25		

Wichtige gebundene Ausgaben = Kredit übersteigt die Kompetenzlimite des Exekutivorgans

## Anhang

## Finanzkennzahlen

Kennzahl*	2013	2014	Richtwerte
Anzahl Einwohner	<b>9'730</b>	<b>9'788</b>	
Steuerfuss	<b>45%</b>	<b>45%</b>	
Steuerkraft pro Einwohner	<b>1'304</b>	<b>1'257</b>	
<b>Selbstfinanzierungsgrad</b>	<b>34%</b>	<b>106%</b>	über 100 % sehr gut 80 - 100 % gut 50 - 80 % genügend 0 - 50 % ungenügend < 0 % sehr schlecht
Anteil der Nettoinvestitionen, welche aus eigenen Mitteln finanziert werden können. Mittelfristig sollte der Selbstfinanzierungsgrad im Durchschnitt gegen 100 % sein.			
<b>Nettoverschuldungsquotient</b>	<b>97%</b>	<b>98%</b>	< 100 % gut 100 - 150 % genügend > 150 % schlecht
Anteile der direkten Steuern der natürlichen und juristischen Personen (Jahrestranchen), die erforderlich wären, um die Nettoschulden abzutragen.			
<b>Zinsbelastungsanteil</b>	<b>1%</b>	<b>1%</b>	0 - 4 % gut 4 - 9 % genügend > 9 % schlecht
Anteil des "verfügbaren Einkommens", welcher durch den Zinsaufwand gebunden ist. Je tiefer der Wert, desto grösser der Handlungsspielraum.			
<b>Bruttoverschuldungsanteil</b>	<b>115%</b>	<b>92%</b>	< 50 % sehr gut 50 - 100 % gut 100 - 150 % mittel 150 - 200 % schlecht > 200 % kritisch
Grösse zur Beurteilung der Verschuldungssituation bzw. der Frage, ob die Verschuldung in einem angemessenen Verhältnis zu den erwirtschafteten Erträgen steht.			
<b>Investitionsanteil</b>	<b>17%</b>	<b>12%</b>	Investitionstätigkeit: < 10 % schwache 10 - 20 % mittlere 20 - 30 % starke > 30 % sehr starke
Aktivität im Bereich der Investitionen			

## Anhang

## Finanzkennzahlen

Kennzahl*	2013	2014	Richtwerte
<b>Kapitaldienstanteil</b> Mass für die Belastung des Haushaltes durch Kapitalkosten, d.h. wie stark der Laufende Ertrag durch den Zinsendienst und die Abschreibungen (= Kapitaldienst) belastet ist.	5%	5%	< 5 % geringe Belastung 5 - 15 % tragbare Belastung > 15 % hohe Belastung
<b>Nettoschuld pro Einwohner</b> Beurteilungsgrösse für die kommunale Verschuldungssituation gemessen an der Grösse.	1'267.09	1'233.85	< 0 CHF Nettovermögen 1 - 1000 CHF geringe Verschuldung 1001 - 2500 CHF mittlere Verschuldung 2501 - 5000 CHF hohe Verschuldung > 5000 CHF sehr hohe Verschuldung
<b>Selbstfinanzierungsanteil</b> Anteil des Ertrags, welcher zur Finanzierung der Investitionen aufgewendet werden kann.	6%	12%	> 20 % gut 10 - 20 % mittel < 10 % schlecht

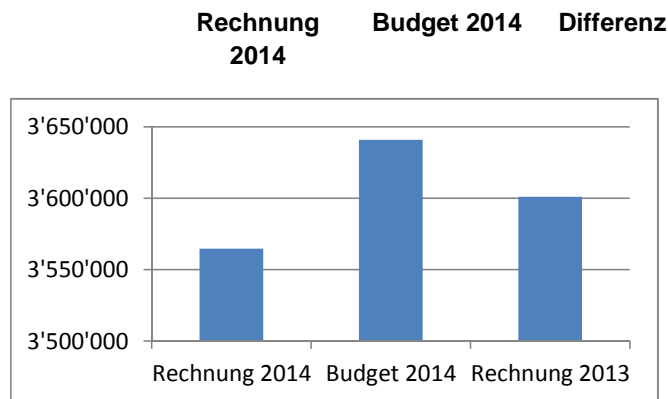
\* Offizielle Finanzkennzahlen gemäss HRM2-Fachempfehlung Nr. 18

# Jahresrechnung - Details zum Finanzbericht

# Erläuterungen zur Erfolgsrechnung

Kostenstelle

1



Präsidiales

**Kurz und bündig**

*Dank intensiver Sparanstrengungen konnte das Budget 2014 eingehalten und Mehraufwändungen in einzelnen Positionen weitgehend kompensiert werden.*

**18015 Beiträge Ber. Entwicklungshilfe Ausland**

14'374

20'000

-5'626

Bei der Entrichtung von Beiträgen wurden im Rahmen der Sparanstrengungen grosse Zurückhaltung geübt.

**18020 Beiträge im Bereich Rechtswesen**

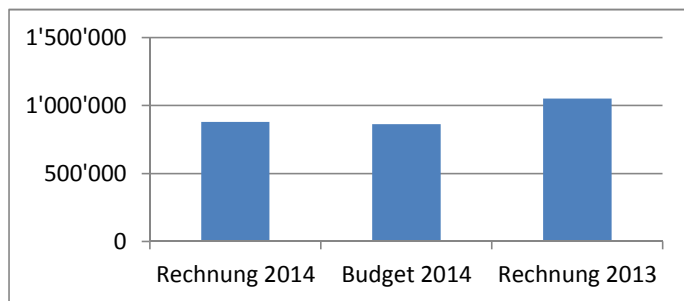
57'800

79'500

-21'700

Die Kosten fürs regionale Zivilstandsamt fielen tiefer aus als bei der Budgetierung angenommen.

2



Sicherheit

**Kurz und bündig**

*Vertragsverbesserung mit Securitas AG und Mehreinnahmen auf Grund aktiver Bewirtschaftung der Nachparkgebühren. Kosten beim Büromaterial konstant, Neuorganisation und damit verbundene Folgekosten.*

**20060 Verkehrssicherheit**

-46'539

-26'000

-20'539

Bessere Vertragskonditionen und höhere Mehreinnahmen durch Kontrollen.

**29000 Abteilungsdienste allgemein**

56'115

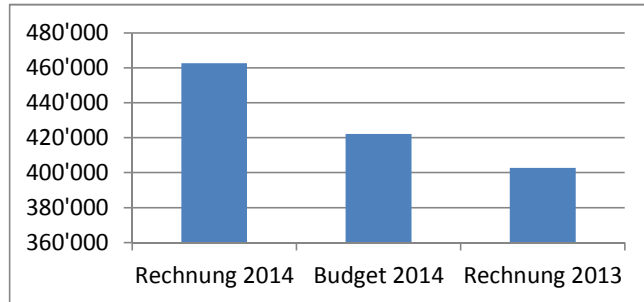
35'000

21'115

Erstellung neuer Drucksachen auf Grund Neuorganisation sowie konstanter Verbrauch an Büromaterial in der Höhe von Fr. 35'000.



3



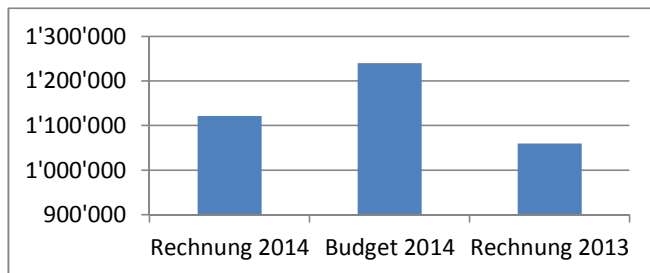
Landwirtschaft / Naturschutz / Unterhalt

**Kurz und bündig**

*Grössere unvorhersehbare Unterhaltsarbeiten im Bereich Gewässer und Gehölze erhöhten die Kosten.*

<b>30100 Landwirtschaft/Verwaltung/ Vollzug/Kontr.</b>	5'928	11'200	-5'273	Der Aufwand für den Ackerbaustellenleiter war kleiner, da weniger Kontrollen durchgeführt wurden.
<b>30115 Forstwirtschaft</b>	61'371	45'000	16'371	Fällarbeiten im Bereich der Badi (Waldrand), welche ausserordentlich durch den Werkhof (interne Verrechnung) ausgeführt wurden führten zu Mehrkosten.
<b>32000 Gewässer</b>	168'878	135'000	33'878	Durch die Sedimentablagerungen im Gossauerbach zwischen Grütstrasse und Friedhof und den dadurch verminderten Abfluss der Drainagen musste der Bach als Sofortmassnahme komplett ausgebagert werden.

4



Jugend / Kultur / Sport und ÖV

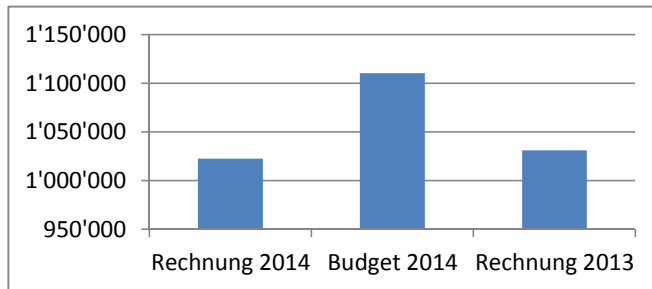
**Kurz und bündig**

*Tiefere Kosten im Freibad durch die wetterbedingte Saison. Tiefere Anschaffungskosten im Museumsbetrieb durch die Rückstellung von Anschaffungen.*

<b>41000 Jugendarbeit</b>	54'961	84'200	-29'239	Die Stelle des Jugendarbeiters ist aktuell nicht besetzt.
---------------------------	--------	--------	---------	---

Kostenstelle	Rechnung 2014	Budget 2014	Differenz	
<b>42100 Dürstelerhaus/Betrieb</b>	17'706	32'000	-14'294	Geplante Möbelanschaffungen zurückgestellt, sowie Ausgaben für Museumsleitung im ursprünglichen Rahmen der Vorjahre.
<b>46000 Freibad</b>	103'237	130'400	-27'163	Durch schlechtes Wetter wurden weniger Eintritte verkauft, weshalb weniger Personal nötig war. Dies wirkte sich auf den Personalaufwand aus.
<b>48000 Beiträge allgemein</b>	80'649	129'000	-48'351	Es wurden weniger Beiträge ausbezahlt als ursprünglich angenommen wurden.

5



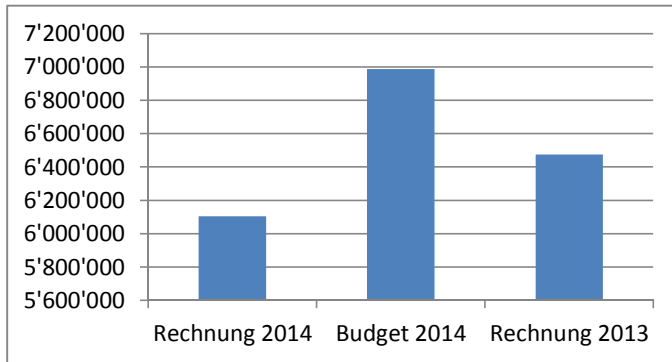
## Gesundheit

### Kurz und bündig

*Die höheren Kosten bei der ambulanten Pflegefinanzierung konnten durch die tiefere Defizitübernahme beim Verein Spitex Gossau kompensiert werden.*

<b>50100 Krankheitsbekämpfung allgemein</b>	-15'026	4'000	-19'026	Eine doppelte Belastung im Vorjahr führte im Rechnungsjahr zu einer Gutschrift.
<b>50115 Alkohol- und Drogenmissbrauch</b>	3'479	8'000	-4'521	Es wurden weniger Verkaufskontrollen durchgeführt.
<b>51500 Spitex</b>	93'813	224'000	-130'187	Das Defizit des Vereins Spitex Gossau ist tiefer ausgefallen.
<b>56010 Tierkörperbeseitigung</b>	55'825	81'000	-25'175	Geringerer interner Aufwand sowie geringere Entschädigungskosten.

6



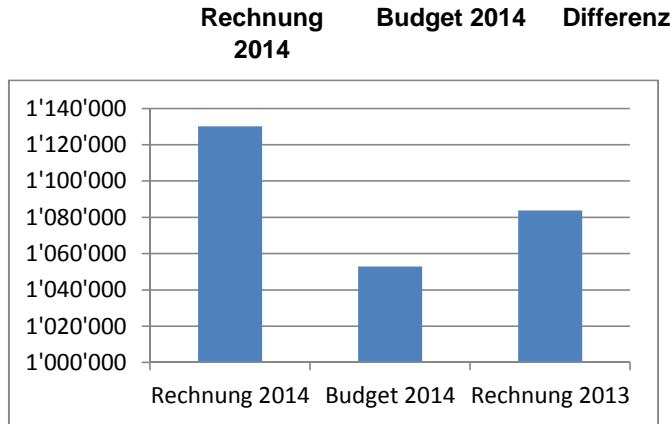
Soziales

**Kurz und bündig**

*Sehr sorgfältiger Umgang mit den zur Verfügung stehenden Mitteln. Trotz Fallzahlensteigerung in der Sozialhilfe im 2014 um 20% konnte das Budget eingehalten werden (viele ergänzende Unterstützungen). Konsequente Umsetzung des Sozialhilfe-Gesetzes und Anwendung des Gesetzes über die Ergänzungsleistungen.*

Kostenstelle	Rechnung 2014	Budget 2014	Differenz	Beschreibung
<b>60510 Fremdplatzierung Kinder-/Jugendheime</b>	-164'024	450'000	-614'024	Gesetzesänderung und z.T. Umlagerung der Kosten zu Lasten Sozialhilfe. Daraus folgte eine Rückerstattung für die Jahre 2011-2014.
<b>63000 Asylbewerberbetreuung</b>	42'978	26'000	16'978	Mehr Personen mit vorläufiger Aufnahme und deshalb grösserer Betreuungsauftrag an die Asylorganisation des Kantons Zürich.
<b>65010 Beihilfen zur AHV/IV (ohne KK-Prämien)</b>	196'179	322'000	-125'821	Gesetzliche Ausgaben für Anspruchsberechtigte.
<b>68000 Betriebsbeiträge an Beratungsstellen</b>	239'730	340'600	-100'870	Minderaufwand bei Tagesbetreuung und sehr gute Jahresabschlüsse der Kinderkrippe und des Tagesfamilienvereins.
<b>69200 Projekt Altersarbeit</b>	15'850	20'000	-4'150	Weniger Aufwand als erwartet für Umsetzung Pflegekonzept (Schaffung von Betreuungs- und Pflegeplätzen).
<b>69300 Familienfragen</b>	0	5'000	-5'000	Es sind keine Kosten angefallen.
<b>69400 Projekt Integration</b>	-14'251	24'000	-38'251	Optimale Auslastung der Angebote.
<b>69500 Arbeitsintegration</b>	14'116	10'000	4'116	Mehraufwand für Velo mit Anhänger und Arbeitskleidung (Sicherheit).

7



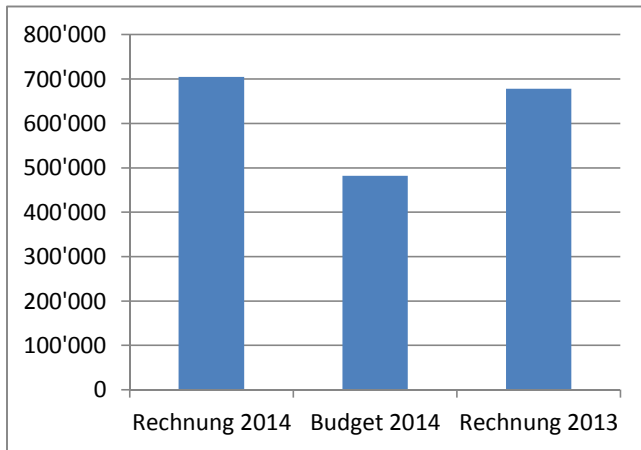
Tiefbau / ARA

**Kurz und bündig**

*Tiefere Kosten in der Erfolgsrechnung bei der Bekämpfung der Umweltverschmutzung, da ein Investitionskredit ausgelöst wurde (keine Minderkosten).*

<b>78010 Beiträge für Hydranten</b>	-20'462	-6'400	-14'062	Es wurden mehr Hydranten-Unterteile gewechselt als angenommen, weshalb die GVZ mehr Subventionen ausgeschüttet hat.
<b>79000 Abteilungsdienste allgemein</b>	4'230	14'000	-9'770	Die vorgesehene Polierschule wurde nicht in Angriff genommen.
<b>79010 Bekämpfung von Umweltverschmutzung</b>	0	40'000	-40'000	Für die Detailuntersuchungen der Deponie Sandgrueb wurde aufgrund der hohen Aufwendungen (bzw. aufgelaufenen Kosten) ein Investitionskredit beschlossen.

8



Hochbau / Liegenschaften

**Kurz und bündig**

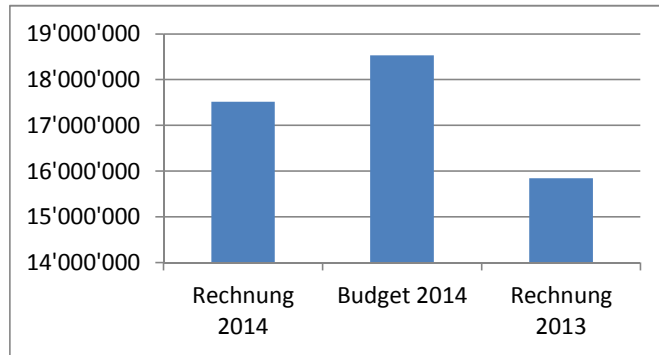
*Die internen Lohnkosten für das Baurecht wurden nicht budgetiert. Weiter sind Mehraufwände bei den externen Baurechtsberatungen durch einen Personalabgang und durch mehrere Rechtsberatungen bei Rekursen aufgetreten, welche aber durch die Gebühreneinnahmen fast gedeckt wurden.*

*Durch Abklärungen zu potentiellen Schutzobjekten entstanden erhebliche Mehrkosten für Gutachten und bei der Ortsbildkommission für die Beratungen der Ersatzprojekt-Entwicklung. Die internen Lohnkosten der Hauswartung wurden nicht budgetiert, ein unvorhergesehener Umbau und die Reparatur eines Wassereintruchs verursachten beim Verwaltungsgebäude Mehrkosten.*

Kostenstelle	Rechnung 2014	Budget 2014	Differenz	
<b>81000 Bau- /Feuerungsbewilligungsgebühren</b>	220'764	-34'000	254'764	Aufwand: Nicht budgetierte interne Lohnkosten Fr. 130'000.00 (Kostentransparenz Gebührendeckung); Ortsbildkommission: Fr. 55'000.00 über Budget (4 inventarisierte Objekte & Areal Eich & Villa Scotoni); 6 (!) Gutachten für Provokationsverfahren: Fr. 50'000.00 (nicht budgetiert); Baugesuchsprüfungen ewp AG: Fr. 126'000.00 über Budget: Überbrückung Personalabgang im Sep. 2014 (A. Pulch) und mehrere aufwändige Baugesuche sowie Stellungnahmen zu 5 Rekursen. Die baurechtlichen Kosten wurden durch die Gebühreneinnahmen fast vollständig gedeckt. Ertrag: Höhere Gebühreneinnahmen aufgrund Gebührenanpassung 2014. Kostendeckungsgrad ohne Ortsbildkommission und Provokationsverfahren: 95%.
<b>83010 Haus Sonneck</b>	-7'315	-3'200	-4'115	Tiefere Verzinsungskosten und keine Rückerstattungen Raumnebenkosten, da diese im Mietpreis inbegriffen sind.
<b>83020 Gärtnerei Mettler</b>	-15'483	-5'000	-10'483	Tiefere Verzinsungskosten. Reduzierung Unterhalt auf das Minimum.
<b>83110 Verwaltungsgebäude Berg</b>	257'955	121'000	136'955	Budgetkürzung Fr. 10'000.00 (Tieferer Reinigungsstandard im Gemeindehaus) kann aufgrund der vertraglichen Anpassung erst ab 2015 umgesetzt werden; Reinigungskosten Bibliothek: Fr. 7'000.00 auch auf Verwaltungsgebäude gebucht; Kurzfristiger Umbau FriedensrichterIn/Bau: Fr. 40'000.00; Reparatur Wassereinbruch Garage: Fr. 6'000.00; Nicht geplante Beschriftung innen: Fr. 3'000.00; Interne Personalkosten Hauswart (erst ab 2015 im Budget aufgenommen) Fr. 28'000.00.
<b>83130 Friedhof</b>	16'692	12'000	4'692	Wasser- und Stromkosten generell rund Fr. 4'000.00 über Budget, bzw. zu tief budgetiert.
<b>83220 Bibliothek</b>	1'250	9'000	-7'750	Reinigungsfirma nur auf Verwaltungsgebäude Berg gebucht.
<b>83260 Jugi Moos</b>	14	7'000	-6'986	Aufgrund neuwertiger Liegenschaft fast keine Unterhaltsarbeiten angefallen.
<b>83280 Altrüti</b>	68'416	89'500	-21'084	geringerer interner Aufwand, Mehrertrag auf Weiterverrechnung Dienstleistungen
<b>83330 Pöstli Berg</b>	10'617	15'500	-4'883	Durch den kürzlichen Umbau sind keine grösseren Unterhaltsarbeiten angefallen.
<b>83340 Baracken Rössliwiese (Asyl)</b>	838	14'000	-13'162	Zusätzliche Heizung während der geplanten Bauphase nicht benötigt, da Sanierung zurückgestellt. Die Unterhaltsarbeiten wurden auf das Minimum reduziert.
<b>83910 VZO: Grüt / Bertschikon / Berg</b>	1'774	51'000	-49'226	Weniger Unterhaltskosten, da keine Reparaturen angefallen sind und kein Ersatz eines alten Unterstands vorgenommen werden musste.
<b>89010 Energiestadt Label</b>	11'033	15'300	-4'267	Es wurden weniger Veranstaltungen durchgeführt.

**Rechnung 2014**    **Budget 2014**    **Differenz**

9



Finanzen

**Kurz und bündig**

*Die ordentlichen Steuern schliessen leicht unter den Budgetwerten ab. Vor allem die Steuern der Vorjahre und die juristischen Personen machen diese Differenz aus. Dafür sind die Grundsteuererträge deutlich höher als budgetiert. Der Buchgewinn durch den Verkauf Land Eich wird durch die Erschliessungskosten (Investitionen im Finanzvermögen) geschmälert. Von der Neubewertung der Restparzelle Land Eich wurde bewusst abgesehen.*

Kostenstelle	Rechnung 2014	Budget 2014	Differenz	Beschreibung
<b>90100 Grundsteuern</b>	-1'581'095	-1'100'000	-481'095	Die heute sehr hohen Landpreise im Vergleich zu denen vor 20 Jahren tragen dazu bei, dass hohe Gewinne erzielt werden konnten.
<b>90200 Zinsen</b>	-5'650	9'000	-14'650	Aufgrund einzelner Grundsteuergeschäfte, bei welchen keine Sicherstellung bestand oder eine Ratenzahlung vereinbart wurde, mussten Zinsen nachbelastet werden.
<b>90500 Gebühren Steuern</b>	-20'707	28'000	-48'707	Durch die Aufarbeitung der Verlustscheinbewirtschaftung ergaben sich höhere Rückerstattungen bei den Betriebskosten.
<b>93500 Bankspesen / Betriebskosten</b>	25'087	12'000	13'087	Erstmals wurde ein langfristiges Darlehen über einen Broker abgeschlossen. Dadurch entstanden Courtage-Kosten, auf der anderen Seite wird dafür von einem deutlich tieferen Zinssatz profitiert.
<b>93505 Zinsen</b>	-29'838	-488'800	458'962	Durch den Verkauf des Land Eich fällt der interne Zinsertrag tiefer aus.
<b>97100 Grundstücke/Baurechte</b>	134'470	467'700	-333'230	Gegenstück zu KST 93505: der Zinsaufwand fällt durch den Verkauf des Land Eich tiefer aus.
<b>97110 Gewinne/Verluste/WB Liegenschaften FV</b>	-2'635'487	-3'839'900	1'204'413	Die Erschliessungskosten für den Verkauf Land Eich wurde bei der Budgetierung nicht berücksichtigt. Zudem wurden die im Planverfahren (2007) und mit dem Erschliessungsvertrag (2009) aufgeteilten Parzellen beim Land Eich ebenfalls nicht in die Budgetwerte einbezogen.

**Erfolgsrechnung Aufgabenbereiche nach Institutionen**

Rechnung / 18.02.2015

Pol. Gemeinde 1.1.2014 - 31.12.2014

RE ER Inst 1stellig

Nummer	Bezeichnung	Rechnung 2014		Budget 2014		Rechnung 2013	
		Aufwand	Ertrag	Aufwand	Ertrag	Aufwand	Ertrag
	<b>ER nach Institutionen Total Aufwand / Ertrag</b> <i>Nettoergebnis</i>	<b>36'157'452.09</b> <i>2'525'883.26</i>	<b>38'683'335.35</b>	<b>35'447'100</b> <i>2'735'100</i>	<b>38'182'200</b>	<b>35'499'371.47</b> <i>458'851.69</i>	<b>35'958'223.16</b>
1	<b>Präsidiales</b> <i>Nettoergebnis</i>	<b>4'042'793.65</b>	<b>478'150.10</b> <i>3'564'643.55</i>	<b>3'959'100</b>	<b>318'000</b> <i>3'641'100</i>	<b>3'953'335.33</b>	<b>352'192.74</b> <i>3'601'142.59</i>
2	<b>Sicherheit</b> <i>Nettoergebnis</i>	<b>1'347'107.64</b>	<b>467'395.50</b> <i>879'712.14</i>	<b>1'342'500</b>	<b>479'600</b> <i>862'900</i>	<b>1'447'524.95</b>	<b>395'505.15</b> <i>1'052'019.80</i>
3	<b>Landwirtschaft / Naturschutz / Unterhalt</b> <i>Nettoergebnis</i>	<b>479'135.94</b>	<b>16'443.00</b> <i>462'692.94</i>	<b>429'200</b>	<b>7'000</b> <i>422'200</i>	<b>418'421.50</b>	<b>15'711.30</b> <i>402'710.20</i>
4	<b>Jugend / Kultur / Sport und ÖV</b> <i>Nettoergebnis</i>	<b>1'338'661.85</b>	<b>217'313.39</b> <i>1'121'348.46</i>	<b>1'461'300</b>	<b>221'600</b> <i>1'239'700</i>	<b>1'344'750.38</b>	<b>284'574.25</b> <i>1'060'176.13</i>
5	<b>Gesundheit</b> <i>Nettoergebnis</i>	<b>2'077'978.06</b>	<b>1'055'294.28</b> <i>1'022'683.78</i>	<b>2'253'400</b>	<b>1'142'900</b> <i>1'110'500</i>	<b>2'140'268.24</b>	<b>1'108'966.28</b> <i>1'031'301.96</i>
6	<b>Soziales</b> <i>Nettoergebnis</i>	<b>10'494'335.73</b>	<b>4'390'074.51</b> <i>6'104'261.22</i>	<b>10'514'700</b>	<b>3'527'400</b> <i>6'987'300</i>	<b>10'373'315.30</b>	<b>3'899'019.79</b> <i>6'474'295.51</i>
7	<b>Tiefbau / ARA</b> <i>Nettoergebnis</i>	<b>3'602'257.94</b>	<b>2'472'145.73</b> <i>1'130'112.21</i>	<b>3'705'600</b>	<b>2'652'800</b> <i>1'052'800</i>	<b>3'423'880.90</b>	<b>2'340'147.65</b> <i>1'083'733.25</i>
8	<b>Hochbau / Liegenschaften</b> <i>Nettoergebnis</i>	<b>1'502'807.19</b>	<b>797'866.45</b> <i>704'940.74</i>	<b>1'113'700</b>	<b>632'000</b> <i>481'700</i>	<b>1'236'683.91</b>	<b>558'350.30</b> <i>678'333.61</i>
9	<b>Finanzen</b> <i>Nettoergebnis</i>	<b>11'272'374.09</b> <i>17'516'278.30</i>	<b>28'788'652.39</b>	<b>10'667'600</b> <i>18'533'300</i>	<b>29'200'900</b>	<b>11'161'190.96</b> <i>15'842'564.74</i>	<b>27'003'755.70</b>

**Erfolgsrechnung Einzelkonten nach Institutionen**

Rechnung / 18.02.2015

Pol. Gemeinde 1.1.2014 - 31.12.2014

RE ER Inst 6stellig

Nummer	Bezeichnung	Rechnung 2014		Budget 2014		Rechnung 2013	
		Aufwand	Ertrag	Aufwand	Ertrag	Aufwand	Ertrag
	<b>ER nach Institutionen Total Aufwand / Ertrag</b>	<b>36'157'452.09</b>	<b>38'683'335.35</b>	<b>35'447'100</b>	<b>38'182'200</b>	<b>35'499'371.47</b>	<b>35'958'223.16</b>
	<i>Nettoergebnis</i>	<i>2'525'883.26</i>		<i>2'735'100</i>		<i>458'851.69</i>	
<b>1</b>	<b>Präsidiales</b>	<b>4'042'793.65</b>	<b>478'150.10</b>	<b>3'959'100</b>	<b>318'000</b>	<b>3'953'335.33</b>	<b>352'192.74</b>
	<i>Nettoergebnis</i>		<i>3'564'643.55</i>		<i>3'641'100</i>		<i>3'601'142.59</i>
<b>10</b>	<b>Legislative / Exekutive</b>	<b>828'122.35</b>	<b>32'791.85</b>	<b>780'100</b>	<b>11'000</b>	<b>827'955.75</b>	<b>20'779.05</b>
	<i>Nettoergebnis</i>		<i>795'330.50</i>		<i>769'100</i>		<i>807'176.70</i>
<b>100</b>	<b>Legislative</b>	<b>150'031.85</b>	<b>9'296.00</b>	<b>133'500</b>	<b>10'000</b>	<b>154'542.45</b>	<b>8'586.55</b>
	<i>Nettoergebnis</i>		<i>140'735.85</i>		<i>123'500</i>		<i>145'955.90</i>
<b>10050</b>	<b>Legislative</b>	<b>150'031.85</b>	<b>9'296.00</b>	<b>133'500</b>	<b>10'000</b>	<b>154'542.45</b>	<b>8'586.55</b>
3000.00	Entsch. Tag-/Sitzungsg. Behörden/Kommiss	48'006.60		50'000		37'705.00	
3050.00	AG-Beitr.AHV,IV,EO,ALV, Verw.Kosten	1'237.80		3'000		1'592.25	
3053.00	AG-Beiträge an Unfall-/Personal-Haftpfl.	41.40				35.35	
3054.00	AG-Beiträge an Familienausgleichskasse	237.60				305.75	
3090.00	Aus- und Weiterbildung des Personals			500			
3102.00	Drucksachen, Publikationen	46'976.80		50'000		70'139.35	
3130.00	Dienstleistungen Dritter	14'327.00		10'000		3'524.00	
3132.00	Honorare ext.Berater,Gutachter,Fachexp.	37'990.45		15'000		40'744.00	
3170.00	Reisekosten und Spesen	1'214.20		5'000		496.75	
4612.00	Entsch.von Gemeinden u. Zweckverbänden		9'296.00		10'000		8'586.55
<b>101</b>	<b>Exekutive</b>	<b>546'783.20</b>	<b>3'052.70</b>	<b>546'600</b>		<b>568'917.70</b>	
	<i>Nettoergebnis</i>		<i>543'730.50</i>		<i>546'600</i>		<i>568'917.70</i>
<b>10100</b>	<b>Exekutive</b>	<b>546'783.20</b>	<b>3'052.70</b>	<b>546'600</b>		<b>568'917.70</b>	
3000.00	Entsch. Tag-/Sitzungsg. Behörden/Kommiss	249'993.20		240'000		303'923.60	
3050.00	AG-Beitr.AHV,IV,EO,ALV, Verw.Kosten	16'383.10		17'700		18'644.35	
3052.00	AG-Beiträge an Pensionskassen	33'662.00		38'000		38'892.70	
3053.00	AG-Beiträge an Unfall-/Personal-Haftpfl.	414.95		500		434.80	
3054.00	AG-Beiträge an Familienausgleichskasse	3'176.70		5'400		3'604.90	
3055.00	AG-Beiträge an Krankentaggeldvers.	380.50				218.25	
3130.00	Dienstleistungen Dritter	138'042.30		80'000		60'635.65	
3132.00	Honorare ext.Berater,Gutachter,Fachexp.	10'369.65		40'000		20'384.75	



**Erfolgsrechnung Einzelkonten nach Institutionen**

Rechnung / 18.02.2015

Pol. Gemeinde 1.1.2014 - 31.12.2014

RE ER Inst 6stellig

Nummer	Bezeichnung	Rechnung 2014		Budget 2014		Rechnung 2013	
		Aufwand	Ertrag	Aufwand	Ertrag	Aufwand	Ertrag
3134.00	Sachversicherungsprämien	11'872.50		30'000		28'003.80	
3144.00	Unterhalt Hochbauten, Gebäude	48.95					
3170.00	Reisekosten und Spesen	34'997.75		35'000		35'700.80	
3910.00	Int.Verr.v.Dienstl. u.Personalkosten	47'441.60		60'000		58'474.10	
4260.00	Rückerstattung Dritter		3'052.70				
<b>105</b>	<b>Information / Diverses</b>	<b>131'307.30</b>	<b>20'443.15</b>	<b>100'000</b>	<b>1'000</b>	<b>104'495.60</b>	<b>12'192.50</b>
	<i>Nettoergebnis</i>		<i>110'864.15</i>		<i>99'000</i>		<i>92'303.10</i>
<b>10500</b>	<b>Info/Diverses</b>	<b>131'307.30</b>	<b>20'443.15</b>	<b>100'000</b>	<b>1'000</b>	<b>104'495.60</b>	<b>12'192.50</b>
3101.00	Betriebs-, Verbrauchsmaterial	7'238.85		5'000			
3102.00	Drucksachen, Publikationen	52'006.30		30'000		40'393.35	
3119.00	Ansch.v.übr.nicht aktivierbaren Anlagen	4'673.75		5'000		1'178.70	
3130.00	Dienstleistungen Dritter	43'463.75		40'000		42'621.40	
3170.00	Reisekosten und Spesen	10'103.30		10'000		9'381.00	
3199.00	Übriger Betriebsaufwand	13'821.35		10'000		10'921.15	
4210.00	Gebühren für Amtshandlungen		150.00				
4250.00	Verkäufe		20'293.15		1'000		12'192.50
<b>14</b>	<b>Rechtspflege</b>	<b>37'758.25</b>	<b>12'607.10</b>	<b>40'500</b>	<b>12'000</b>	<b>39'200.20</b>	<b>18'060.80</b>
	<i>Nettoergebnis</i>		<i>25'151.15</i>		<i>28'500</i>		<i>21'139.40</i>
<b>141</b>	<b>Friedensrichter</b>	<b>37'758.25</b>	<b>12'607.10</b>	<b>40'500</b>	<b>12'000</b>	<b>39'200.20</b>	<b>18'060.80</b>
	<i>Nettoergebnis</i>		<i>25'151.15</i>		<i>28'500</i>		<i>21'139.40</i>
<b>14100</b>	<b>Friedensrichterin</b>	<b>37'758.25</b>	<b>12'607.10</b>	<b>40'500</b>	<b>12'000</b>	<b>39'200.20</b>	<b>18'060.80</b>
3010.00	Löhne des Verwaltungs- u.Betriebspers.	29'160.00		31'000		28'680.00	
3050.00	AG-Beitr.AHV,IV,EO,ALV, Verw.Kosten	1'831.85		2'000		1'807.15	
3052.00	AG-Beiträge an Pensionskassen	3'972.60		2'100		3'972.60	
3053.00	AG-Beiträge an Unfall-/Personal-Haftpfl.	190.90		200		190.20	
3054.00	AG-Beiträge an Familienausgleichskasse	349.90				344.15	
3055.00	AG-Beiträge an Krankentaggeldvers.	283.00		200		278.35	
3090.00	Aus- und Weiterbildung des Personals					75.00	
3101.00	Betriebs-, Verbrauchsmaterial	1'970.00		5'000		1'134.85	
3132.00	Honorare ext.Berater,Gutachter,Fachexp.					2'717.90	
4210.00	Gebühren für Amtshandlungen		10'607.10		10'000		16'060.80
4260.00	Rückerstattung Dritter		2'000.00		2'000		2'000.00

## Erfolgsrechnung Einzelkonten nach Institutionen

Rechnung / 18.02.2015

Pol. Gemeinde 1.1.2014 - 31.12.2014

RE ER Inst 6stellig

Nummer	Bezeichnung	Rechnung 2014		Budget 2014		Rechnung 2013	
		Aufwand	Ertrag	Aufwand	Ertrag	Aufwand	Ertrag
<b>18</b>	<b>Beiträge</b>	<b>182'944.05</b>		<b>205'800</b>		<b>182'816.70</b>	
	<i>Nettoergebnis</i>		<i>182'944.05</i>		<i>205'800</i>		<i>182'816.70</i>
<b>180</b>	<b>Beiträge</b>	<b>182'944.05</b>		<b>205'800</b>		<b>182'816.70</b>	
	<i>Nettoergebnis</i>		<i>182'944.05</i>		<i>205'800</i>		<i>182'816.70</i>
<b>18000</b>	<b>Beiträge/Spenden allgemein</b>	<b>12'529.20</b>		<b>12'000</b>		<b>7'695.00</b>	
3636.00	Beiträge an priv.Org.o.EZ	12'529.20		12'000		7'695.00	
<b>18010</b>	<b>Beiträge im Bereich Tourismus</b>	<b>32'452.55</b>		<b>29'000</b>		<b>29'957.30</b>	
3636.00	Beiträge an priv.Org.o.EZ	32'452.55		29'000		29'957.30	
<b>18015</b>	<b>Beiträge Ber. Entwicklungshilfe Ausland</b>	<b>14'373.55</b>		<b>20'000</b>		<b>21'740.00</b>	
3636.00	Beiträge an priv.Org.o.EZ	14'373.55		20'000		21'740.00	
<b>18020</b>	<b>Beiträge im Bereich Rechtswesen</b>	<b>57'799.90</b>		<b>79'500</b>		<b>71'363.90</b>	
3612.00	Entsch.an Gde u.Zweckverbände	57'799.90		79'500		71'363.90	
<b>18045</b>	<b>Beiträge/Spenden an Verbände</b>	<b>14'384.00</b>		<b>15'500</b>		<b>8'028.00</b>	
3130.00	Dienstleistungen Dritter	14'384.00		15'500		8'028.00	
<b>18100</b>	<b>Region Zürcher Oberland</b>	<b>51'404.85</b>		<b>49'800</b>		<b>44'032.50</b>	
3612.00	Entsch.an Gde u.Zweckverbände	51'404.85		49'800		44'032.50	
<b>19</b>	<b>Abteilungsdienste</b>	<b>2'993'969.00</b>	<b>432'751.15</b>	<b>2'932'700</b>	<b>295'000</b>	<b>2'903'362.68</b>	<b>313'352.89</b>
	<i>Nettoergebnis</i>		<i>2'561'217.85</i>		<i>2'637'700</i>		<i>2'590'009.79</i>
<b>190</b>	<b>Abteilungsdienste / Projekte</b>	<b>2'516'767.29</b>	<b>322'911.15</b>	<b>2'431'500</b>	<b>175'000</b>	<b>2'430'692.00</b>	<b>194'940.89</b>
	<i>Nettoergebnis</i>		<i>2'193'856.14</i>		<i>2'256'500</i>		<i>2'235'751.11</i>
<b>19000</b>	<b>Abteilungsdienste allgemein</b>	<b>2'516'767.29</b>	<b>322'911.15</b>	<b>2'431'500</b>	<b>175'000</b>	<b>2'430'692.00</b>	<b>194'940.89</b>
3000.00	Entsch. Tag-/Sitzungsg. Behörden/Kommiss			20'000			
3010.00	Löhne des Verwaltungs- u.Betriebspers.	1'754'640.15		1'670'000		1'631'322.30	
3010.09	Lohnrückerstattung Verwaltungspersonal	-39'067.05				-4'636.75	
3030.00	Entschädigung für temp. Arbeitskräfte	4'387.50		20'000			
3050.00	AG-Beitr.AHV,IV,EO,ALV, Verw.Kosten	103'848.80		104'000		98'637.40	

**Erfolgsrechnung Einzelkonten nach Institutionen**

Rechnung / 18.02.2015

Pol. Gemeinde 1.1.2014 - 31.12.2014

RE ER Inst 6stellig

Nummer	Bezeichnung	Rechnung 2014		Budget 2014		Rechnung 2013	
		Aufwand	Ertrag	Aufwand	Ertrag	Aufwand	Ertrag
3052.00	AG-Beiträge an Pensionskassen	162'552.80		148'500		157'510.40	
3053.00	AG-Beiträge an Unfall-/Personal-Haftpfl.	15'127.40		8'800		13'204.40	
3054.00	AG-Beiträge an Familienausgleichskasse	19'685.00		33'000		19'132.05	
3055.00	AG-Beiträge an Krankentaggeldvers.	15'315.25		12'200		14'190.60	
3090.00	Aus- und Weiterbildung des Personals	31'388.20		30'000		17'441.75	
3091.00	Personalwerbung	6'048.45		10'000		16'322.65	
3099.00	Übriger Personalaufwand	58'404.95		50'000		52'643.70	
3100.00	Büromaterial	9'286.15		4'000		7'557.80	
3102.00	Drucksachen, Publikationen	157'575.35		110'000		175'604.45	
3103.00	Fachliteratur, Zeitschriften	4'074.34		7'000		8'383.65	
3110.00	Anschaffung Büromöbel und -geräte			4'000		6'114.35	
3119.00	Ansch.v.übr.nicht aktivierbaren Anlagen	9'514.90		4'000		9'839.35	
3130.00	Dienstleistungen Dritter	172'590.70		140'000		163'446.55	
3132.00	Honorare ext.Berater,Gutachter,Fachexp.	11'048.50		15'000		14'368.05	
3134.00	Sachversicherungsprämien	5'477.15		17'000		9'449.10	
3150.00	Unterh.Büromöbel und -geräte	259.20		4'000			
3170.00	Reisekosten und Spesen	14'609.55		20'000		20'160.20	
4210.00	Gebühren für Amtshandlungen		6'214.80		20'000		14'350.19
4250.00	Verkäufe		1'600.00		2'000		370.00
4260.00	Rückerstattung Dritter		22'096.35		1'000		18'650.80
4612.00	Entsch.von Gemeinden u. Zweckverbänden		121'000.00		110'000		119'569.90
4910.00	Int.Verr.v.Dienstl. u.Personalkosten		172'000.00		42'000		42'000.00
<b>192</b>	<b>EDV</b>	<b>477'201.71</b>	<b>109'840.00</b>	<b>501'200</b>	<b>120'000</b>	<b>472'670.68</b>	<b>118'412.00</b>
	<i>Nettoergebnis</i>		<i>367'361.71</i>		<i>381'200</i>		<i>354'258.68</i>
<b>19200</b>	<b>EDV/Telefonie</b>	<b>415'536.96</b>		<b>436'200</b>		<b>412'759.18</b>	
3113.00	Ansch.Hardware	31'713.40		45'000		58'007.05	
3130.00	Dienstleistungen Dritter	14'240.54		10'400		141.70	
3133.00	Informatik-Nutzungsaufwand	203'075.15		186'200		99'282.30	
3153.00	Unterh.Informatik (Hardware)	468.60		31'000		7'687.45	
3158.00	Unterhalt immaterielle Anlagen	153'558.35		150'600		234'977.88	
3162.00	Raten für operatives Leasing	12'480.92		13'000		12'662.80	
<b>19220</b>	<b>Scanning Steuererklärungen</b>	<b>61'664.75</b>	<b>109'840.00</b>	<b>65'000</b>	<b>120'000</b>	<b>59'911.50</b>	<b>118'412.00</b>
3130.00	Dienstleistungen Dritter	61'664.75		65'000		59'911.50	
4631.00	Beiträge vom Kanton u.Konkordaten		109'840.00		120'000		118'412.00

## Erfolgsrechnung Einzelkonten nach Institutionen

Rechnung / 18.02.2015

Pol. Gemeinde 1.1.2014 - 31.12.2014

RE ER Inst 6stellig

Nummer	Bezeichnung	Rechnung 2014		Aufwand	Budget 2014		Rechnung 2013	
		Aufwand	Ertrag		Ertrag	Aufwand	Ertrag	
<b>2</b>	<b>Sicherheit</b> <i>Nettoergebnis</i>	<b>1'347'107.64</b>	<b>467'395.50</b> <i>879'712.14</i>	<b>1'342'500</b>	<b>479'600</b> <i>862'900</i>	<b>1'447'524.95</b>	<b>395'505.15</b> <i>1'052'019.80</i>	
<b>20</b>	<b>Sicherheitsdienste</b> <i>Nettoergebnis</i>	<b>1'203'060.60</b>	<b>279'195.55</b> <i>923'865.05</i>	<b>1'219'600</b>	<b>282'600</b> <i>937'000</i>	<b>1'339'865.80</b>	<b>286'743.45</b> <i>1'053'122.35</i>	
<b>200</b>	<b>Polizeiwesen</b> <i>Nettoergebnis</i>	<b>565'682.05</b>	<b>187'180.00</b> <i>378'502.05</i>	<b>558'000</b>	<b>150'200</b> <i>407'800</i>	<b>567'919.65</b>	<b>176'759.00</b> <i>391'160.65</i>	
<b>20050</b>	<b>Polizei</b>	<b>545'361.00</b>	<b>120'320.00</b>	<b>540'000</b>	<b>106'200</b>	<b>540'086.80</b>	<b>36'520.00</b>	
3612.00	Entsch.an Gde u.Zweckverbände	545'361.00		540'000		540'086.80		
4210.00	Gebühren für Amtshandlungen		5'750.00		6'200		36'520.00	
4270.00	Bussen		114'570.00		100'000			
<b>20060</b>	<b>Verkehrssicherheit</b>	<b>20'321.05</b>	<b>66'860.00</b>	<b>18'000</b>	<b>44'000</b>	<b>27'832.85</b>	<b>140'239.00</b>	
3130.00	Dienstleistungen Dritter	20'321.05		18'000		27'832.85		
4210.00	Gebühren für Amtshandlungen		60'280.00		36'000			
4270.00	Bussen		6'580.00		8'000		140'239.00	
<b>201</b>	<b>Feuerwehr</b> <i>Nettoergebnis</i>	<b>478'428.25</b>	<b>44'412.85</b> <i>434'015.40</i>	<b>483'800</b>	<b>65'000</b> <i>418'800</i>	<b>590'339.50</b>	<b>46'884.85</b> <i>543'454.65</i>	
<b>20100</b>	<b>Feuerwehr</b>	<b>478'428.25</b>	<b>44'412.85</b>	<b>483'800</b>	<b>65'000</b>	<b>590'339.50</b>	<b>46'884.85</b>	
3000.00	Entsch. Tag-/Sitzungsg. Behörden/Kommiss	207'460.00		212'500		228'025.00		
3010.00	Löhne des Verwaltungs- u.Betriebspers.	82'610.00		84'000		112'654.80		
3010.09	Lohnrückerstattung Verwaltungspersonal					-180.00		
3050.00	AG-Beitr.AHV,IV,EO,ALV, Verw.Kosten	7'836.95		5'300		7'088.35		
3052.00	AG-Beiträge an Pensionskassen	8'472.60		11'800		10'872.00		
3053.00	AG-Beiträge an Unfall-/Personal-Haftpfl.	1'922.70		1'000		2'410.60		
3054.00	AG-Beiträge an Familienausgleichskasse	991.25		1'700		1'360.90		
3055.00	AG-Beiträge an Krankentaggeldvers.	801.25		500		813.95		
3090.00	Aus- und Weiterbildung des Personals	32'202.45		25'800		24'964.65		
3101.00	Betriebs-, Verbrauchsmaterial	11'240.30		12'000		11'324.65		
3102.00	Drucksachen, Publikationen	5'834.30		6'000		4'711.80		
3111.00	Ansch.App.,Masch.,Geräte,Fahrz.,Werkz.	13'499.35		15'000		48'555.95		
3112.00	Ansch.Kleider, Wäsche, Vorhänge	14'124.45		13'000		11'472.25		

## Erfolgsrechnung Einzelkonten nach Institutionen

Rechnung / 18.02.2015

Pol. Gemeinde 1.1.2014 - 31.12.2014

RE ER Inst 6stellig

Nummer	Bezeichnung	Rechnung 2014		Budget 2014		Rechnung 2013	
		Aufwand	Ertrag	Aufwand	Ertrag	Aufwand	Ertrag
3120.00	Wasser,Strom,Heizöl,Kehricht,Abwasser/VV	15'121.50		5'000		1'756.85	
3130.00	Dienstleistungen Dritter	36'918.45		38'200		37'598.85	
3134.00	Sachversicherungsprämien	10'852.75		12'000		11'040.00	
3144.00	Unterhalt Hochbauten, Gebäude					32'093.35	
3151.00	Unterh.App.,Masch.,Geräte,Fahrz.,Werkz.	24'843.20		33'000		30'805.25	
3170.00	Reisekosten und Spesen	2'349.00		2'000		1'578.00	
3199.00	Übriger Betriebsaufwand			5'000		10'689.05	
3636.00	Beiträge an priv.Org.o.EZ	500.00				500.00	
3910.00	Int.Verr.v.Dienstl. u.Personalkosten	847.75				203.25	
4240.00	Benützungsgebühren und Dienstleistungen		750.00		1'000		
4250.00	Verkäufe						7'130.00
4260.00	Rückerstattung Dritter		30'113.70		30'000		23'937.25
4612.00	Entsch.von Gemeinden u. Zweckverbänden						1'778.00
4910.00	Int.Verr.v.Dienstl. u.Personalkosten		13'549.15		34'000		14'039.60
<b>202</b>	<b>Militär</b>	<b>8'361.10</b>	<b>3'136.00</b>	<b>13'000</b>	<b>3'000</b>	<b>11'736.60</b>	<b>2'857.45</b>
	<i>Nettoergebnis</i>		<i>5'225.10</i>		<i>10'000</i>		<i>8'879.15</i>
<b>20200</b>	<b>Militär</b>	<b>2'246.90</b>	<b>360.00</b>	<b>4'500</b>		<b>1'101.95</b>	<b>540.00</b>
3120.00	Wasser,Strom,Heizöl,Kehricht,Abwasser/VV	1'641.15		2'500		596.20	
3130.00	Dienstleistungen Dritter	241.00		1'000		505.75	
3144.00	Unterhalt Hochbauten, Gebäude			1'000			
3910.00	Int.Verr.v.Dienstl. u.Personalkosten	364.75					
4240.00	Benützungsgebühren und Dienstleistungen		360.00				540.00
<b>20210</b>	<b>Schützenhaus/Scheibenstand</b>	<b>6'114.20</b>	<b>2'776.00</b>	<b>8'500</b>	<b>3'000</b>	<b>10'634.65</b>	<b>2'317.45</b>
3120.00	Wasser,Strom,Heizöl,Kehricht,Abwasser/VV					4'020.00	
3130.00	Dienstleistungen Dritter	5'734.05		1'000		282.65	
3134.00	Sachversicherungsprämien	380.15		500		393.70	
3151.00	Unterh.App.,Masch.,Geräte,Fahrz.,Werkz.			7'000		5'938.30	
4240.00	Benützungsgebühren und Dienstleistungen		2'776.00		3'000		2'317.45
<b>203</b>	<b>Zivilschutz</b>	<b>150'589.20</b>	<b>44'466.70</b>	<b>163'800</b>	<b>64'400</b>	<b>169'870.05</b>	<b>60'242.15</b>
	<i>Nettoergebnis</i>		<i>106'122.50</i>		<i>99'400</i>		<i>109'627.90</i>
<b>20300</b>	<b>Zivilschutz</b>	<b>150'589.20</b>	<b>44'466.70</b>	<b>163'800</b>	<b>64'400</b>	<b>169'870.05</b>	<b>60'242.15</b>
3000.00	Entsch. Tag-/Sitzungsg. Behörden/Kommiss			1'000		2'000.00	

**Erfolgsrechnung Einzelkonten nach Institutionen**

Rechnung / 18.02.2015

Pol. Gemeinde 1.1.2014 - 31.12.2014

RE ER Inst 6stellig

Nummer	Bezeichnung	Rechnung 2014		Budget 2014		Rechnung 2013	
		Aufwand	Ertrag	Aufwand	Ertrag	Aufwand	Ertrag
3010.00	Löhne des Verwaltungs- u. Betriebspers.	56'565.00		58'000		70'147.85	
3050.00	AG-Beitr. AHV, IV, EO, ALV, Verw. Kosten	3'120.65		3'700		4'527.10	
3052.00	AG-Beiträge an Pensionskassen	187.80		2'800		3'197.30	
3053.00	AG-Beiträge an Unfall-/Personal-Haftpfl.	510.95		200		678.50	
3054.00	AG-Beiträge an Familienausgleichskasse	597.85		1'100		865.85	
3055.00	AG-Beiträge an Krankentaggeldvers.	217.80		300		334.40	
3090.00	Aus- und Weiterbildung des Personals	12'159.20		13'500		22'573.30	
3100.00	Büromaterial	1'410.30		2'000			
3101.00	Betriebs-, Verbrauchsmaterial	39.00		1'000		163.75	
3111.00	Ansch. App., Masch., Geräte, Fahrz., Werkz.	22'574.80		9'500		12'079.20	
3112.00	Ansch. Kleider, Wäsche, Vorhänge					593.00	
3120.00	Wasser, Strom, Heizöl, Kehrrecht, Abwasser/VV	9'257.60		10'200		8'901.70	
3130.00	Dienstleistungen Dritter	21'580.95		19'000		17'743.80	
3134.00	Sachversicherungsprämien	3'166.95		3'000		3'171.35	
3144.00	Unterhalt Hochbauten, Gebäude					5'972.60	
3151.00	Unterh. App., Masch., Geräte, Fahrz., Werkz.	9'951.55		5'000		4'474.20	
3170.00	Reisekosten und Spesen	310.90		1'000		1'103.20	
3199.00	Übriger Betriebsaufwand			2'500			
3910.00	Int. Verr. v. Dienstl. u. Personalkosten	8'937.90		30'000		11'342.95	
4240.00	Benützungsgebühren und Dienstleistungen		6'800.00		7'600		7'050.00
4250.00	Verkäufe				100		300.00
4260.00	Rückerstattung Dritter		1'340.00		1'500		1'381.00
4631.00	Beiträge vom Kanton u. Konkordaten		6'050.00		6'000		6'050.00
4632.00	Beiträge von Gemeinden u. ZV		30'276.70		49'200		45'461.15
<b>204</b>	<b>Ziviler Gemeindeführungsstab</b>			<b>1'000</b>			
	<i>Nettoergebnis</i>				<i>1'000</i>		
<b>20410</b>	<b>Ziviler Gemeindeführungsstab</b>			<b>1'000</b>			
3199.00	Übriger Betriebsaufwand			1'000			
<b>22</b>	<b>Einwohnerdienste</b>	<b>72'983.20</b>	<b>112'896.35</b>	<b>64'200</b>	<b>106'200</b>	<b>75'201.80</b>	<b>108'761.70</b>
	<i>Nettoergebnis</i>	<i>39'913.15</i>		<i>42'000</i>		<i>33'559.90</i>	
<b>220</b>	<b>Einwohnerdienst</b>	<b>72'983.20</b>	<b>112'896.35</b>	<b>64'200</b>	<b>106'200</b>	<b>75'201.80</b>	<b>108'761.70</b>
	<i>Nettoergebnis</i>	<i>39'913.15</i>		<i>42'000</i>		<i>33'559.90</i>	

**Erfolgsrechnung Einzelkonten nach Institutionen**

Rechnung / 18.02.2015

Pol. Gemeinde 1.1.2014 - 31.12.2014

RE ER Inst 6stellig

Nummer	Bezeichnung	Rechnung 2014		Budget 2014		Rechnung 2013	
		Aufwand	Ertrag	Aufwand	Ertrag	Aufwand	Ertrag
<b>22000</b>	<b>Einwohnerdienste</b>	<b>72'983.20</b>	<b>112'896.35</b>	<b>64'200</b>	<b>106'200</b>	<b>75'201.80</b>	<b>108'761.70</b>
3090.00	Aus- und Weiterbildung des Personals	7'678.15		6'000		14'126.65	
3102.00	Drucksachen, Publikationen	62'494.95		56'200		61'075.15	
3110.00	Anschaffung Büromöbel und -geräte	2'810.10		2'000			
4210.00	Gebühren für Amtshandlungen		112'896.35		106'200		108'761.70
<b>29</b>	<b>Abteilungsdienste</b>	<b>71'063.84</b>	<b>75'303.60</b>	<b>58'700</b>	<b>90'800</b>	<b>32'457.35</b>	
	<i>Nettoergebnis</i>	<i>4'239.76</i>		<i>32'100</i>			<i>32'457.35</i>
<b>290</b>	<b>Abteilungsdienste / Projekte</b>	<b>71'063.84</b>	<b>75'303.60</b>	<b>58'700</b>	<b>90'800</b>	<b>32'457.35</b>	
	<i>Nettoergebnis</i>	<i>4'239.76</i>		<i>32'100</i>			<i>32'457.35</i>
<b>29000</b>	<b>Abteilungsdienste allgemein</b>	<b>56'115.45</b>		<b>35'000</b>		<b>32'457.35</b>	
3100.00	Büromaterial	34'844.45		20'000		32'457.35	
3102.00	Drucksachen, Publikationen	20'893.00		15'000			
3130.00	Dienstleistungen Dritter	378.00					
<b>29900</b>	<b>Altrüti</b>	<b>14'948.39</b>	<b>75'303.60</b>	<b>23'700</b>	<b>90'800</b>		
3101.00	Betriebs-, Verbrauchsmaterial	2'759.45		5'000			
3102.00	Drucksachen, Publikationen	2'324.00		5'000			
3111.00	Ansch.App.,Masch.,Geräte,Fahrz.,Werkz.	4'925.54		13'000			
3130.00	Dienstleistungen Dritter	4'939.40		700			
4240.00	Benützungsgebühren und Dienstleistungen		73'800.00		85'000		
4260.00	Rückerstattung Dritter		663.60		5'000		
4470.00	Pacht- u.Mietzinse Liegenschaften VV		840.00		800		
<b>3</b>	<b>Landwirtschaft / Naturschutz / Unterhalt</b>	<b>479'135.94</b>	<b>16'443.00</b>	<b>429'200</b>	<b>7'000</b>	<b>418'421.50</b>	<b>15'711.30</b>
	<i>Nettoergebnis</i>		<i>462'692.94</i>		<i>422'200</i>		<i>402'710.20</i>
<b>30</b>	<b>Landwirtschaft / Diverses</b>	<b>74'723.29</b>	<b>8'181.00</b>	<b>64'200</b>	<b>7'000</b>	<b>64'133.35</b>	<b>11'869.00</b>
	<i>Nettoergebnis</i>		<i>66'542.29</i>		<i>57'200</i>		<i>52'264.35</i>
<b>301</b>	<b>Landwirtschaft</b>	<b>74'723.29</b>	<b>8'181.00</b>	<b>64'200</b>	<b>7'000</b>	<b>64'133.35</b>	<b>11'869.00</b>
	<i>Nettoergebnis</i>		<i>66'542.29</i>		<i>57'200</i>		<i>52'264.35</i>
<b>30100</b>	<b>Landwirtschaft/Verwaltung/Vollzug/Kontr.</b>	<b>5'927.50</b>		<b>11'200</b>		<b>12'905.60</b>	
3010.00	Löhne des Verwaltungs- u.Betriebspers.	5'398.20		10'000		11'719.40	

**Erfolgsrechnung Einzelkonten nach Institutionen**

Rechnung / 18.02.2015

Pol. Gemeinde 1.1.2014 - 31.12.2014

RE ER Inst 6stellig

Nummer	Bezeichnung	Rechnung 2014		Budget 2014		Rechnung 2013	
		Aufwand	Ertrag	Aufwand	Ertrag	Aufwand	Ertrag
3050.00	AG-Beitr.AHV,IV,EO,ALV, Verw.Kosten	337.40		700		732.45	
3053.00	AG-Beiträge an Unfall-/Personal-Haftpfl.	7.40				16.30	
3054.00	AG-Beiträge an Familienausgleichskasse	64.80				140.65	
3170.00	Reisekosten und Spesen	119.70		500		296.80	
<b>30110</b>	<b>Landwirtschaft/Produktionsverbesserungen</b>	<b>7'424.94</b>	<b>5'461.95</b>	<b>8'000</b>	<b>4'000</b>	<b>7'599.30</b>	<b>4'509.00</b>
3130.00	Dienstleistungen Dritter	7'424.94		8'000		7'599.30	
4631.00	Beiträge vom Kanton u.Konkordaten		5'461.95		4'000		4'509.00
<b>30115</b>	<b>Forstwirtschaft</b>	<b>61'370.85</b>		<b>45'000</b>		<b>42'723.45</b>	
3130.00	Dienstleistungen Dritter	33'452.40		30'000		36'522.85	
3910.00	Int.Verr.v.Dienstl. u.Personalkosten	27'918.45		15'000		6'200.60	
<b>30120</b>	<b>Holzernte</b>		<b>1'824.25</b>		<b>2'000</b>		<b>6'465.20</b>
4250.00	Verkäufe		1'824.25		2'000		6'465.20
<b>30130</b>	<b>Jagd und Fischerei</b>		<b>894.80</b>		<b>1'000</b>	<b>905.00</b>	<b>894.80</b>
3199.00	Übriger Betriebsaufwand					905.00	
4100.00	Regalien		894.80		1'000		894.80
<b>32</b>	<b>Naturschutz</b>	<b>7'187.20</b>		<b>8'000</b>		<b>6'693.70</b>	
	<i>Nettoergebnis</i>		<i>7'187.20</i>		<i>8'000</i>		<i>6'693.70</i>
<b>320</b>	<b>Gewässer</b>	<b>168'878.35</b>		<b>135'000</b>		<b>114'441.05</b>	
	<i>Nettoergebnis</i>		<i>168'878.35</i>		<i>135'000</i>		<i>114'441.05</i>
<b>32000</b>	<b>Gewässer</b>	<b>168'878.35</b>		<b>135'000</b>		<b>114'441.05</b>	
3132.00	Honorare ext.Berater,Gutachter,Fachexp.	16'601.20		5'000		13'128.85	
3142.00	Unterhalt Wasserbau	115'936.15		90'000		77'976.70	
3910.00	Int.Verr.v.Dienstl. u.Personalkosten	36'341.00		40'000		23'335.50	
<b>321</b>	<b>Landschaftsentwicklungskonzept (LEK)</b>	<b>154'678.60</b>	<b>8'262.00</b>	<b>142'000</b>		<b>153'383.15</b>	<b>3'842.30</b>
	<i>Nettoergebnis</i>		<i>146'416.60</i>		<i>142'000</i>		<i>149'540.85</i>
<b>32100</b>	<b>LEK</b>	<b>154'678.60</b>	<b>8'262.00</b>	<b>142'000</b>		<b>153'383.15</b>	<b>3'842.30</b>
3101.00	Betriebs-, Verbrauchsmaterial	1'097.25		2'000		12'514.80	
3130.00	Dienstleistungen Dritter	60'562.00		52'000		62'211.55	



## Erfolgsrechnung Einzelkonten nach Institutionen

Rechnung / 18.02.2015

Pol. Gemeinde 1.1.2014 - 31.12.2014

RE ER Inst 6stellig

Nummer	Bezeichnung	Rechnung 2014		Budget 2014		Rechnung 2013	
		Aufwand	Ertrag	Aufwand	Ertrag	Aufwand	Ertrag
3132.00	Honorare ext.Berater,Gutachter,Fachexp.	28'404.65		20'000		8'402.90	
3637.00	Beiträge an private Haushalte	64'202.50		65'000		69'819.00	
3910.00	Int.Verr.v.Dienstl. u.Personalkosten	412.20		3'000		434.90	
4260.00	Rückerstattung Dritter		8'262.00				3'842.30
<b>34</b>	<b>Unterhalt</b>	<b>7'187.20</b>		<b>8'000</b>		<b>6'693.70</b>	
	<i>Nettoergebnis</i>		<i>7'187.20</i>		<i>8'000</i>		<i>6'693.70</i>
<b>340</b>	<b>Unterhalt allgemein</b>	<b>7'187.20</b>		<b>8'000</b>		<b>6'693.70</b>	
	<i>Nettoergebnis</i>		<i>7'187.20</i>		<i>8'000</i>		<i>6'693.70</i>
<b>34000</b>	<b>Unterhalt allgemein</b>	<b>7'187.20</b>		<b>8'000</b>		<b>6'693.70</b>	
3140.00	Unterhalt an Grundstücken	7'187.20		8'000		6'693.70	
<b>38</b>	<b>Beiträge</b>	<b>73'668.50</b>		<b>80'000</b>		<b>79'770.25</b>	
	<i>Nettoergebnis</i>		<i>73'668.50</i>		<i>80'000</i>		<i>79'770.25</i>
<b>380</b>	<b>Beiträge</b>	<b>73'668.50</b>		<b>80'000</b>		<b>79'770.25</b>	
	<i>Nettoergebnis</i>		<i>73'668.50</i>		<i>80'000</i>		<i>79'770.25</i>
<b>38000</b>	<b>Beitr. Landw. Strukturverbesserungen</b>	<b>73'668.50</b>		<b>80'000</b>		<b>79'770.25</b>	
3636.00	Beiträge an priv.Org.o.EZ	73'668.50		80'000		79'770.25	
<b>4</b>	<b>Jugend / Kultur / Sport und ÖV</b>	<b>1'338'661.85</b>	<b>217'313.39</b>	<b>1'461'300</b>	<b>221'600</b>	<b>1'344'750.38</b>	<b>284'574.25</b>
	<i>Nettoergebnis</i>		<i>1'121'348.46</i>		<i>1'239'700</i>		<i>1'060'176.13</i>
<b>41</b>	<b>Jugend</b>	<b>101'960.85</b>		<b>132'200</b>		<b>80'384.10</b>	
	<i>Nettoergebnis</i>		<i>101'960.85</i>		<i>132'200</i>		<i>80'384.10</i>
<b>410</b>	<b>Jugendarbeit / Jugendtreff Pöstli</b>	<b>101'960.85</b>		<b>132'200</b>		<b>80'384.10</b>	
	<i>Nettoergebnis</i>		<i>101'960.85</i>		<i>132'200</i>		<i>80'384.10</i>
<b>41000</b>	<b>Jugendarbeit</b>	<b>54'960.85</b>		<b>84'200</b>		<b>30'691.20</b>	
3010.00	Löhne des Verwaltungs- u.Betriebspers.	43'657.60		62'400		11'422.95	
3050.00	AG-Beitr.AHV,IV,EO,ALV, Verw.Kosten	2'742.20		5'300		719.80	
3052.00	AG-Beiträge an Pensionskassen	5'570.10		8'500		2'409.30	
3053.00	AG-Beiträge an Unfall-/Personal-Haftpfl.	286.20		400		60.00	

## Erfolgsrechnung Einzelkonten nach Institutionen

Rechnung / 18.02.2015

Pol. Gemeinde 1.1.2014 - 31.12.2014

RE ER Inst 6stellig

Nummer	Bezeichnung	Rechnung 2014		Budget 2014		Rechnung 2013	
		Aufwand	Ertrag	Aufwand	Ertrag	Aufwand	Ertrag
3054.00	AG-Beiträge an Familienausgleichskasse	524.00				137.10	
3055.00	AG-Beiträge an Krankentaggeldvers.	423.60		600		110.80	
3109.00	Übriger Material- und Warenaufwand	1'077.20		5'000		2'318.00	
3110.00	Anschaffung Büromöbel und -geräte			2'000		13'513.25	
3199.00	Übriger Betriebsaufwand	679.95					
<b>41010</b>	<b>Jugendtreff Pöstli</b>	<b>47'000.00</b>		<b>48'000</b>		<b>49'692.90</b>	
3110.00	Anschaffung Büromöbel und -geräte					1'692.90	
3636.00	Beiträge an priv.Org.o.EZ	47'000.00		48'000		48'000.00	
<b>42</b>	<b>Kultur</b>	<b>226'385.65</b>	<b>58'961.30</b>	<b>228'300</b>	<b>59'000</b>	<b>212'471.98</b>	<b>55'642.90</b>
	<i>Nettoergebnis</i>		<i>167'424.35</i>		<i>169'300</i>		<i>156'829.08</i>
<b>421</b>	<b>Dürstelerhaus / Betrieb</b>	<b>19'338.90</b>	<b>1'633.00</b>	<b>33'000</b>	<b>1'000</b>	<b>22'911.18</b>	
	<i>Nettoergebnis</i>		<i>17'705.90</i>		<i>32'000</i>		<i>22'911.18</i>
<b>42100</b>	<b>Dürstelerhaus/Betrieb</b>	<b>19'338.90</b>	<b>1'633.00</b>	<b>33'000</b>	<b>1'000</b>	<b>22'911.18</b>	
3010.00	Löhne des Verwaltungs- u.Betriebspers.	5'500.00		10'000		6'000.00	
3050.00	AG-Beitr.AHV,IV,EO,ALV, Verw.Kosten	343.75		400		375.00	
3053.00	AG-Beiträge an Unfall-/Personal-Haftpfl.	8.70				9.60	
3054.00	AG-Beiträge an Familienausgleichskasse	66.00		100		72.00	
3090.00	Aus- und Weiterbildung des Personals					155.00	
3103.00	Fachliteratur, Zeitschriften					17.00	
3111.00	Ansch.App.,Masch.,Geräte,Fahrz.,Werkz.			10'000		13'301.33	
3113.00	Ansch.Hardware					2'687.75	
3130.00	Dienstleistungen Dritter	12'470.10		12'000		75.55	
3134.00	Sachversicherungsprämien	950.35		500		217.95	
4240.00	Benützungsgebühren und Dienstleistungen		1'633.00		1'000		
<b>425</b>	<b>Bibliothek</b>	<b>207'046.75</b>	<b>57'328.30</b>	<b>195'300</b>	<b>58'000</b>	<b>189'560.80</b>	<b>55'642.90</b>
	<i>Nettoergebnis</i>		<i>149'718.45</i>		<i>137'300</i>		<i>133'917.90</i>
<b>42500</b>	<b>Bibliothek</b>	<b>207'046.75</b>	<b>57'328.30</b>	<b>195'300</b>	<b>58'000</b>	<b>189'560.80</b>	<b>55'642.90</b>
3010.00	Löhne des Verwaltungs- u.Betriebspers.	138'956.85		122'500		118'985.30	
3050.00	AG-Beitr.AHV,IV,EO,ALV, Verw.Kosten	8'727.50		7'700		7'497.95	
3052.00	AG-Beiträge an Pensionskassen	9'439.60		12'300		10'156.30	
3053.00	AG-Beiträge an Unfall-/Personal-Haftpfl.	939.50		1'100		789.70	

## Erfolgsrechnung Einzelkonten nach Institutionen

Rechnung / 18.02.2015

Pol. Gemeinde 1.1.2014 - 31.12.2014

RE ER Inst 6stellig

Nummer	Bezeichnung	Rechnung 2014		Budget 2014		Rechnung 2013	
		Aufwand	Ertrag	Aufwand	Ertrag	Aufwand	Ertrag
3054.00	AG-Beiträge an Familienausgleichskasse	1'667.60		2'400		1'428.05	
3055.00	AG-Beiträge an Krankentaggeldvers.	1'279.85		800		1'154.00	
3090.00	Aus- und Weiterbildung des Personals					900.00	
3101.00	Betriebs-, Verbrauchsmaterial	4'694.85		6'000		4'256.25	
3103.00	Fachliteratur, Zeitschriften	29'662.95		30'000		27'839.20	
3111.00	Ansch.App.,Masch.,Geräte,Fahrz.,Werkz.	4'461.45		5'000		9'357.45	
3130.00	Dienstleistungen Dritter	850.00		1'000		1'668.00	
3158.00	Unterhalt immaterielle Anlagen	6'366.60		6'500		5'528.60	
4240.00	Benützungsgebühren und Dienstleistungen		16'455.70		18'000		15'642.90
4250.00	Verkäufe		872.60				
4632.00	Beiträge von Gemeinden u.ZV		40'000.00		40'000		40'000.00
<b>44</b>	<b>Sport</b>	<b>55'959.45</b>		<b>59'700</b>		<b>55'000.00</b>	
	<i>Nettoergebnis</i>		<i>55'959.45</i>		<i>59'700</i>		<i>55'000.00</i>
<b>440</b>	<b>Fussballplätze</b>	<b>55'000.00</b>		<b>55'000</b>		<b>55'000.00</b>	
	<i>Nettoergebnis</i>		<i>55'000.00</i>		<i>55'000</i>		<i>55'000.00</i>
<b>44000</b>	<b>Fussballplatz Gossauerriet</b>	<b>55'000.00</b>		<b>55'000</b>		<b>55'000.00</b>	
3636.00	Beiträge an priv.Org.o.EZ	55'000.00		55'000		55'000.00	
<b>441</b>	<b>Sonstige Sporteinrichtungen</b>	<b>959.45</b>		<b>4'700</b>			
	<i>Nettoergebnis</i>		<i>959.45</i>		<i>4'700</i>		
<b>44100</b>	<b>Vitaparcour</b>	<b>959.45</b>		<b>4'700</b>			
3111.00	Ansch.App.,Masch.,Geräte,Fahrz.,Werkz.	202.00		1'500			
3910.00	Int.Verr.v.Dienstl. u.Personalkosten	757.45		3'200			
<b>46</b>	<b>Freizeit</b>	<b>202'957.90</b>	<b>99'720.76</b>	<b>240'400</b>	<b>110'000</b>	<b>289'611.70</b>	<b>138'690.26</b>
	<i>Nettoergebnis</i>		<i>103'237.14</i>		<i>130'400</i>		<i>150'921.44</i>
<b>460</b>	<b>Freibäder</b>	<b>202'957.90</b>	<b>99'720.76</b>	<b>240'400</b>	<b>110'000</b>	<b>289'611.70</b>	<b>138'690.26</b>
	<i>Nettoergebnis</i>		<i>103'237.14</i>		<i>130'400</i>		<i>150'921.44</i>
<b>46000</b>	<b>Freibad</b>	<b>202'957.90</b>	<b>99'720.76</b>	<b>240'400</b>	<b>110'000</b>	<b>289'611.70</b>	<b>138'690.26</b>
3010.00	Löhne des Verwaltungs- u.Betriebspers.	85'252.60		93'000		119'138.10	
3030.00	Entschädigung für temp. Arbeitskräfte			35'000			

## Erfolgsrechnung Einzelkonten nach Institutionen

Rechnung / 18.02.2015

Pol. Gemeinde 1.1.2014 - 31.12.2014

RE ER Inst 6stellig

Nummer	Bezeichnung	Rechnung 2014		Budget 2014		Rechnung 2013	
		Aufwand	Ertrag	Aufwand	Ertrag	Aufwand	Ertrag
3050.00	AG-Beitr.AHV,IV,EO,ALV, Verw.Kosten	5'104.70		8'000		7'365.20	
3052.00	AG-Beiträge an Pensionskassen	8'380.45		10'300		9'170.40	
3053.00	AG-Beiträge an Unfall-/Personal-Haftpfl.	1'746.95		2'000		2'313.50	
3054.00	AG-Beiträge an Familienausgleichskasse	980.10		2'500		1'412.25	
3055.00	AG-Beiträge an Krankentaggeldvers.	681.20		600		885.30	
3090.00	Aus- und Weiterbildung des Personals					20'448.15	
3101.00	Betriebs-, Verbrauchsmaterial	25'148.85		30'000		41'429.30	
3102.00	Drucksachen, Publikationen	370.05		2'000			
3111.00	Ansch.App.,Masch.,Geräte,Fahrz.,Werkz.	7'826.45		10'000		9'314.35	
3130.00	Dienstleistungen Dritter	4'897.00		2'000		10'105.45	
3144.00	Unterhalt Hochbauten, Gebäude	32.00					
3151.00	Unterh.App.,Masch.,Geräte,Fahrz.,Werkz.	1'829.85		5'000		2'371.90	
3170.00	Reisekosten und Spesen	250.00					
3910.00	Int.Verr.v.Dienstl. u.Personalkosten	60'457.70		40'000		65'657.80	
4240.00	Benützunggebühren und Dienstleistungen		300.00		110'000		300.00
4240.46	Einritte Badi Tannenber		99'037.76				130'924.36
4260.00	Rückerstattung Dritter		383.00				7'465.90
<b>47</b>	<b>Öffentlicher Verkehr</b>	<b>668'245.20</b>	<b>58'631.33</b>	<b>668'100</b>	<b>52'600</b>	<b>605'175.00</b>	<b>90'241.09</b>
	<i>Nettoergebnis</i>		<i>609'613.87</i>		<i>615'500</i>		<i>514'933.91</i>
<b>470</b>	<b>Regionalverkehr / ZVV</b>	<b>668'245.20</b>	<b>58'631.33</b>	<b>668'100</b>	<b>52'600</b>	<b>605'175.00</b>	<b>90'241.09</b>
	<i>Nettoergebnis</i>		<i>609'613.87</i>		<i>615'500</i>		<i>514'933.91</i>
<b>47000</b>	<b>Regionalverkehr/ZVV</b>	<b>668'245.20</b>	<b>58'631.33</b>	<b>668'100</b>	<b>52'600</b>	<b>605'175.00</b>	<b>90'241.09</b>
3101.00	Betriebs-, Verbrauchsmaterial	51'751.20		51'600		64'500.00	
3631.00	Beiträge an Kanton u.Konkordate	478'644.00		478'700		444'675.00	
3634.00	Beiträge an öff.Unternehmungen	137'850.00		137'800		72'000.00	
3636.00	Beiträge an priv.Org.o.EZ					24'000.00	
4250.00	Verkäufe		58'631.33		52'600		70'241.09
4632.00	Beiträge von Gemeinden u.ZV						20'000.00
<b>48</b>	<b>Beiträge</b>	<b>83'152.80</b>		<b>131'500</b>		<b>102'077.55</b>	
	<i>Nettoergebnis</i>		<i>83'152.80</i>		<i>131'500</i>		<i>102'077.55</i>
<b>480</b>	<b>Beiträge</b>	<b>83'152.80</b>		<b>131'500</b>		<b>102'077.55</b>	
	<i>Nettoergebnis</i>		<i>83'152.80</i>		<i>131'500</i>		<i>102'077.55</i>

## Erfolgsrechnung Einzelkonten nach Institutionen

Rechnung / 18.02.2015

Pol. Gemeinde 1.1.2014 - 31.12.2014

RE ER Inst 6stellig

Nummer	Bezeichnung	Rechnung 2014		Aufwand	Budget 2014		Rechnung 2013	
		Aufwand	Ertrag		Ertrag	Aufwand	Ertrag	
<b>48000</b>	<b>Beiträge allgemein</b>	<b>80'649.30</b>		<b>129'000</b>			<b>99'743.25</b>	
3636.00	Beiträge an priv.Org.o.EZ	80'649.30		129'000			99'743.25	
<b>48010</b>	<b>Beiträge an Ortsvereine</b>	<b>2'503.50</b>		<b>2'500</b>			<b>2'334.30</b>	
3636.00	Beiträge an priv.Org.o.EZ	2'503.50		2'500			2'334.30	
<b>49</b>	<b>Abteilungsdienste</b>			<b>1'100</b>			<b>30.05</b>	
	<i>Nettoergebnis</i>					1'100		30.05
<b>490</b>	<b>Abteilungsdienste / Projekte</b>			<b>1'100</b>			<b>30.05</b>	
	<i>Nettoergebnis</i>					1'100		30.05
<b>49000</b>	<b>Abteilungsdienste</b>			<b>1'100</b>			<b>30.05</b>	
3000.00	Entsch. Tag-/Sitzungsg. Behörden/Kommiss			1'000			30.00	
3050.00	AG-Beitr.AHV,IV,EO,ALV, Verw.Kosten			100				
3053.00	AG-Beiträge an Unfall-/Personal-Haftpfl.						0.05	
<b>5</b>	<b>Gesundheit</b>	<b>2'077'978.06</b>	<b>1'055'294.28</b>	<b>2'253'400</b>	<b>1'142'900</b>	<b>2'140'268.24</b>	<b>1'108'966.28</b>	
	<i>Nettoergebnis</i>		1'022'683.78		1'110'500		1'031'301.96	
<b>50</b>	<b>Gesundheit allgemein</b>	<b>11'138.05</b>	<b>3'234.00</b>	<b>36'000</b>	<b>5'000</b>	<b>58'326.95</b>	<b>5'567.80</b>	
	<i>Nettoergebnis</i>		7'904.05		31'000		52'759.15	
<b>500</b>	<b>Ambulante Dienste (ohne Spitex)</b>	<b>8'275.00</b>		<b>9'000</b>		<b>8'995.00</b>		
	<i>Nettoergebnis</i>		8'275.00		9'000		8'995.00	
<b>50000</b>	<b>Tagesheime / Hebammen</b>	<b>8'275.00</b>		<b>9'000</b>		<b>8'995.00</b>		
3130.00	Dienstleistungen Dritter	8'275.00		9'000		8'995.00		
<b>501</b>	<b>Krankheitsbekämpfung</b>	<b>2'863.05</b>	<b>3'234.00</b>	<b>27'000</b>	<b>5'000</b>	<b>49'331.95</b>	<b>5'567.80</b>	
	<i>Nettoergebnis</i>	370.95			22'000		43'764.15	
<b>50100</b>	<b>Krankheitsbekämpfung allgemein</b>	<b>-15'025.65</b>		<b>4'000</b>		<b>23'002.30</b>		
3130.00	Dienstleistungen Dritter	3'374.50		4'000		4'580.50		
3612.00	Entsch.an Gde u.Zweckverbände	-18'400.15				18'421.80		

## Erfolgsrechnung Einzelkonten nach Institutionen

Rechnung / 18.02.2015

Pol. Gemeinde 1.1.2014 - 31.12.2014

RE ER Inst 6stellig

Nummer	Bezeichnung	Rechnung 2014		Budget 2014		Rechnung 2013	
		Aufwand	Ertrag	Aufwand	Ertrag	Aufwand	Ertrag
<b>50110</b>	<b>Lebensmittelkontrolle</b>	<b>14'410.00</b>	<b>3'234.00</b>	<b>15'000</b>	<b>5'000</b>	<b>18'421.80</b>	<b>5'567.80</b>
3612.00	Entsch.an Gde u.Zweckverbände	14'410.00		15'000		18'421.80	
4270.00	Bussen		3'234.00		5'000		5'567.80
<b>50115</b>	<b>Alkohol- und Drogenmissbrauch</b>	<b>3'478.70</b>		<b>8'000</b>		<b>7'907.85</b>	
3199.00	Übriger Betriebsaufwand	3'478.70		8'000		7'107.85	
3636.00	Beiträge an priv.Org.o.EZ					800.00	
<b>51</b>	<b>Spitäler / Heime</b>	<b>758'243.86</b>		<b>824'000</b>		<b>741'898.68</b>	
	<i>Nettoergebnis</i>		758'243.86		824'000		741'898.68
<b>515</b>	<b>Ambulante Dienste</b>	<b>93'813.31</b>		<b>224'000</b>		<b>134'724.78</b>	
	<i>Nettoergebnis</i>		93'813.31		224'000		134'724.78
<b>51500</b>	<b>Spitex</b>	<b>93'813.31</b>		<b>224'000</b>		<b>134'724.78</b>	
3132.00	Honorare ext.Berater,Gutachter,Fachexp.	12'575.95				2'000.00	
3635.00	Beiträge an private Unternehmungen	81'237.36		224'000		132'724.78	
<b>516</b>	<b>Pflegefinanzierung</b>	<b>664'430.55</b>		<b>600'000</b>		<b>607'173.90</b>	
	<i>Nettoergebnis</i>		664'430.55		600'000		607'173.90
<b>51600</b>	<b>Pflegefinanzierung ambulant (Spitex)</b>	<b>664'430.55</b>		<b>600'000</b>		<b>607'173.90</b>	
3632.50	Beiträge öff. Spitex m.Leistungsauftrag	490'304.88		300'000		437'044.02	
3632.54	Beiträge öff. Spitex m.LA / N-KLV	152'541.32		276'000		146'910.68	
3632.55	Beiträge öff. Spitex m.LA Akutpfl.			7'000		197.30	
3632.56	Beiträge öff. Spitex o.LA	4'120.45		4'000		3'793.60	
3635.00	Beiträge an private Unternehmungen	454.50					
3635.56	Beiträge priv. Spitex o.Leistungsauftrag	17'009.40		13'000		19'228.30	
<b>52</b>	<b>Abfallwesen</b>	<b>819'188.55</b>	<b>819'188.55</b>	<b>880'800</b>	<b>880'800</b>	<b>881'410.97</b>	<b>881'410.97</b>
<b>520</b>	<b>Abfallverwertung</b>	<b>819'188.55</b>	<b>819'188.55</b>	<b>880'800</b>	<b>880'800</b>	<b>881'410.97</b>	<b>881'410.97</b>
<b>52100</b>	<b>Abfallverwertung</b>	<b>819'188.55</b>	<b>819'188.55</b>	<b>880'800</b>	<b>880'800</b>	<b>881'410.97</b>	<b>881'410.97</b>
3010.00	Löhne des Verwaltungs- u.Betriebspers.	42'406.55		38'000		36'551.74	
3010.09	Lohnrückerstattung Verwaltungspersonal	-6'361.70				-1'015.75	
3050.00	AG-Beitr.AHV,IV,EO,ALV, Verw.Kosten	2'389.80		2'600		2'305.35	

## Erfolgsrechnung Einzelkonten nach Institutionen

Rechnung / 18.02.2015

Pol. Gemeinde 1.1.2014 - 31.12.2014

RE ER Inst 6stellig

Nummer	Bezeichnung	Rechnung 2014		Budget 2014		Rechnung 2013	
		Aufwand	Ertrag	Aufwand	Ertrag	Aufwand	Ertrag
3052.00	AG-Beiträge an Pensionskassen	3'348.85		3'800		3'780.60	
3053.00	AG-Beiträge an Unfall-/Personal-Haftpfl.	857.55		600		910.65	
3054.00	AG-Beiträge an Familienausgleichskasse	459.00		800		442.65	
3055.00	AG-Beiträge an Krankentaggeldvers.	346.60		200		357.75	
3102.52	Drucksachen, Publikationen	19'338.53		25'000		23'026.97	
3111.52	Anschaffungen Apparate,Masch,Fz,Werkzeug	6'799.63		15'000		11'390.97	
3120.52	Wasser,Strom,Heizöl,Kehricht,Abwasser	3'446.16		1'100		1'085.05	
3130.50	Bauschutt, Grubengut	23'249.26		23'000		22'353.60	
3130.51	Grüngut,Häcksel,Gartenabfälle	171'734.44		183'000		176'395.41	
3130.52	Glas	25'671.24		27'000		30'319.11	
3130.53	Papier	42'643.20		44'000		40'972.80	
3130.54	Weissblech,Aluminium	2'381.45		3'000		3'831.72	
3130.55	Altmetall	15'503.04		14'000		14'719.18	
3130.56	Karton	25'726.66		30'000		25'655.23	
3130.57	Sperrgut brennbar	22'943.01		23'000		21'018.01	
3130.58	Sonderabfälle, Diverses	9'173.65		20'000		9'600.23	
3130.59	Dienstleistungen Dritter	300.19		300		286.39	
3134.52	Sachversicherungsprämien	180.60				180.60	
3144.52	Unterhalt Abfallsammelstellen	15'068.42		17'800		82'947.65	
3160.52	Miete Abfallsammelstellen	-11.99		10'000		9'503.88	
3170.52	Reisekosten und Spesen	166.02		1'000			
3199.00	Übriger Betriebsaufwand	20'695.70					
3300.31	Pl.Abschr.übr.Tiefbauten VV SF Gdeb.	6'058.16		4'000		5'999.59	
3300.41	Pl.Abschr.Hochbauten VV SF Gdeb.	22'074.41		22'000		22'074.38	
3510.52	Einnahmenüberschuss Abfallrechnung	22'772.96		41'000			
3632.52	KEZO Sammeldienst / Hauskehricht	261'406.81		270'000		278'006.90	
3660.21	Pl.Abschr.Invb.an Gde/ZV SpF	30'584.55		31'000		30'584.56	
3910.52	Int.Verr.v.Dienstl. u.Personalkosten	22'518.00		17'000		25'941.45	
3940.52	Int.Verr.von kalk.Zins u.Finanzaufwand	5'317.80		12'600		2'184.30	
4240.50	Kehrichtgrundgebühren		259'383.20		270'000		256'180.60
4240.51	Kehrichtsackgebühren		318'370.25		315'000		295'072.46
4240.52	Kartongebühren		400.00		800		607.41
4240.53	Grüngutgebühren		37'092.68		33'000		38'420.53
4240.54	Containergebühr Grüngut		5'144.30		3'500		3'122.02
4240.55	Jahresvignetten Grüngut		80'568.79		76'000		84'326.06
4250.50	Erlös Altpapier		36'223.63		41'000		38'782.94
4250.51	Erlös Diverses		16'036.70		15'500		13'024.70

## Erfolgsrechnung Einzelkonten nach Institutionen

Rechnung / 18.02.2015

Pol. Gemeinde 1.1.2014 - 31.12.2014

RE ER Inst 6stellig

Nummer	Bezeichnung	Rechnung 2014		Budget 2014		Rechnung 2013	
		Aufwand	Ertrag	Aufwand	Ertrag	Aufwand	Ertrag
4250.52	Erlös Glas		25'150.65		28'000		28'587.85
4250.53	Erlös Sperrgut		26'858.98		28'000		26'822.21
4510.52	Defizit Abfallwesen				55'200		84'755.58
4660.00	Pl.Auflösung IR-Beiträge Bund		1'960.65		2'000		1'960.65
4660.10	Pl.Auflösung IR-Beiträge Kanton		4'584.12		4'600		4'584.11
4940.52	Int. Zins Guthaben Abfallrechnung		7'414.60		8'200		5'163.85
<b>54</b>	<b>Friedhof / Bestattungswesen</b>	<b>379'905.70</b>	<b>115'909.28</b>	<b>381'400</b>	<b>140'400</b>	<b>339'088.59</b>	<b>110'509.91</b>
	<i>Nettoergebnis</i>		263'996.42		241'000		228'578.68
<b>540</b>	<b>Friedhof / Bestattungen</b>	<b>379'905.70</b>	<b>115'909.28</b>	<b>381'400</b>	<b>140'400</b>	<b>339'088.59</b>	<b>110'509.91</b>
	<i>Nettoergebnis</i>		263'996.42		241'000		228'578.68
<b>54000</b>	<b>Friedhof/Bestattungen</b>	<b>379'905.70</b>	<b>115'909.28</b>	<b>381'400</b>	<b>140'400</b>	<b>339'088.59</b>	<b>110'509.91</b>
3010.00	Löhne des Verwaltungs- u. Betriebspers.	4'020.75		6'000		4'324.06	
3050.00	AG-Beitr.AHV,IV,EO,ALV, Verw.Kosten	245.40		400		249.15	
3053.00	AG-Beiträge an Unfall-/Personal-Haftpfl.	93.60				98.45	
3054.00	AG-Beiträge an Familienausgleichskasse	47.05				47.85	
3055.00	AG-Beiträge an Krankentaggeldvers.	39.00				38.75	
3101.00	Betriebs-, Verbrauchsmaterial	58'901.95		44'000		43'934.42	
3102.00	Drucksachen, Publikationen	6'582.35		8'000		9'261.85	
3130.00	Dienstleistungen Dritter	183'050.35		172'000		152'578.66	
3130.99	Grabunterhalt-Verträge	125'630.35		150'000		128'555.40	
3151.00	Unterh.App.,Masch.,Geräte,Fahrz.,Werkz.			1'000			
3199.00	Übriger Betriebsaufwand	1'294.90					
4240.99	Verträge Grabunterhalt		106'645.39		130'000		102'941.66
4260.00	Rückerstattung Dritter		9'263.89		10'400		7'568.25
<b>56</b>	<b>Hunde / Kadaver / Diverses</b>	<b>109'501.90</b>	<b>116'962.45</b>	<b>131'200</b>	<b>116'700</b>	<b>119'543.05</b>	<b>111'477.60</b>
	<i>Nettoergebnis</i>	7'460.55			14'500		8'065.45
<b>560</b>	<b>Hunde / Kadaver / Diverses</b>	<b>109'501.90</b>	<b>116'962.45</b>	<b>131'200</b>	<b>116'700</b>	<b>119'543.05</b>	<b>111'477.60</b>
	<i>Nettoergebnis</i>	7'460.55			14'500		8'065.45
<b>56000</b>	<b>Hundeversäuberung/Robidog</b>	<b>26'541.35</b>		<b>22'200</b>		<b>25'420.35</b>	
3120.00	Wasser,Strom,Heizöl,Kehricht,Abwasser/VV	21'641.35		22'200		21'655.35	
3910.00	Int.Verr.v.Dienstl. u.Personalkosten	4'900.00				3'765.00	



## Erfolgsrechnung Einzelkonten nach Institutionen

Rechnung / 18.02.2015

Pol. Gemeinde 1.1.2014 - 31.12.2014

RE ER Inst 6stellig

Nummer	Bezeichnung	Rechnung 2014		Budget 2014		Rechnung 2013	
		Aufwand	Ertrag	Aufwand	Ertrag	Aufwand	Ertrag
<b>56010</b>	<b>Tierkörperbeseitigung</b>	<b>61'417.35</b>	<b>5'592.45</b>	<b>87'000</b>	<b>6'000</b>	<b>73'088.70</b>	<b>3'987.60</b>
3130.00	Dienstleistungen Dritter	20'288.65		27'000		30'031.80	
3910.00	Int.Verr.v.Dienstl. u.Personalkosten	41'128.70		60'000		43'056.90	
4240.00	Benützungsgebühren und Dienstleistungen		5'592.45		6'000		3'987.60
<b>56011</b>	<b>Hundesteuern</b>	<b>21'543.20</b>	<b>111'370.00</b>	<b>22'000</b>	<b>110'700</b>	<b>21'034.00</b>	<b>107'490.00</b>
3130.00	Dienstleistungen Dritter	1'616.20		2'500			
3631.00	Beiträge an Kanton u.Konkordate	19'927.00		19'500		21'034.00	
4033.00	Hundesteuer		111'370.00		110'700		107'490.00
<b>6</b>	<b>Soziales</b>	<b>10'494'335.73</b>	<b>4'390'074.51</b>	<b>10'514'700</b>	<b>3'527'400</b>	<b>10'373'315.30</b>	<b>3'899'019.79</b>
	<i>Nettoergebnis</i>		<i>6'104'261.22</i>		<i>6'987'300</i>		<i>6'474'295.51</i>
<b>60</b>	<b>Kinder / Jugend</b>	<b>1'476'874.39</b>	<b>854'527.48</b>	<b>1'652'100</b>	<b>316'000</b>	<b>1'546'794.35</b>	<b>250'174.37</b>
	<i>Nettoergebnis</i>		<i>622'346.91</i>		<i>1'336'100</i>		<i>1'296'619.98</i>
<b>600</b>	<b>Kinderbetreuung</b>	<b>368'027.80</b>		<b>394'000</b>		<b>376'347.00</b>	
	<i>Nettoergebnis</i>		<i>368'027.80</i>		<i>394'000</i>		<i>376'347.00</i>
<b>60000</b>	<b>Jugendschutz allgemein</b>	<b>5'008.80</b>		<b>4'000</b>		<b>3'038.00</b>	
3102.00	Drucksachen, Publikationen	5'008.80		4'000		3'038.00	
<b>60010</b>	<b>Leistungen an Familien</b>	<b>363'019.00</b>		<b>390'000</b>		<b>373'309.00</b>	
3631.00	Beiträge an Kanton u.Konkordate	363'019.00		390'000		373'309.00	
<b>601</b>	<b>Alimentenbevorschussung</b>	<b>246'499.09</b>	<b>28'213.58</b>	<b>310'000</b>	<b>50'000</b>	<b>294'066.25</b>	<b>68'190.97</b>
	<i>Nettoergebnis</i>		<i>218'285.51</i>		<i>260'000</i>		<i>225'875.28</i>
<b>60100</b>	<b>Alimentenbevorschussung</b>	<b>246'499.09</b>	<b>28'213.58</b>	<b>310'000</b>	<b>50'000</b>	<b>294'066.25</b>	<b>68'190.97</b>
3637.00	Beiträge an private Haushalte	246'499.09		310'000		294'066.25	
4260.00	Rückerstattung Dritter		28'213.58		50'000		68'190.97
<b>602</b>	<b>Kleinkinderbetreuung</b>	<b>200'583.00</b>	<b>500.00</b>	<b>235'000</b>	<b>5'000</b>	<b>247'010.50</b>	
	<i>Nettoergebnis</i>		<i>200'083.00</i>		<i>230'000</i>		<i>247'010.50</i>
<b>60200</b>	<b>Kleinkinderbetreuungsbeiträge</b>	<b>200'583.00</b>	<b>500.00</b>	<b>235'000</b>	<b>5'000</b>	<b>247'010.50</b>	

## Erfolgsrechnung Einzelkonten nach Institutionen

Rechnung / 18.02.2015

Pol. Gemeinde 1.1.2014 - 31.12.2014

RE ER Inst 6stellig

Nummer	Bezeichnung	Rechnung 2014		Budget 2014		Rechnung 2013	
		Aufwand	Ertrag	Aufwand	Ertrag	Aufwand	Ertrag
3637.00	Beiträge an private Haushalte	200'583.00		235'000		247'010.50	
4260.00	Rückerstattung Dritter		500.00		5'000		
<b>605</b>	<b>Jugend</b>	<b>661'764.50</b>	<b>825'813.90</b>	<b>713'100</b>	<b>261'000</b>	<b>629'370.60</b>	<b>181'983.40</b>
	<i>Nettoergebnis</i>	<i>164'049.40</i>			<i>452'100</i>		<i>447'387.20</i>
<b>60500</b>	<b>Jugendwohnung</b>	<b>17'974.90</b>	<b>18'000.00</b>	<b>33'100</b>	<b>31'000</b>	<b>27'228.05</b>	<b>29'600.00</b>
3010.00	Löhne des Verwaltungs- u. Betriebspers.	13'389.60		28'000		21'636.60	
3050.00	AG-Beitr.AHV,IV,EO,ALV, Verw.Kosten	840.95		1'900		1'353.10	
3052.00	AG-Beiträge an Pensionskassen	1'765.60		2'000		2'278.75	
3053.00	AG-Beiträge an Unfall-/Personal-Haftpfl.	87.85		100		88.30	
3054.00	AG-Beiträge an Familienausgleichskasse	160.70				259.70	
3055.00	AG-Beiträge an Krankentaggeldvers.	129.85		100		16.80	
3199.00	Übriger Betriebsaufwand	1'600.35		1'000		1'594.80	
4260.00	Rückerstattung Dritter		18'000.00		31'000		29'600.00
<b>60510</b>	<b>Fremdplatzierung Kinder-/Jugendheime</b>	<b>643'789.60</b>	<b>807'813.90</b>	<b>680'000</b>	<b>230'000</b>	<b>602'142.55</b>	<b>152'383.40</b>
3635.00	Beiträge an private Unternehmungen	643'789.60		680'000		602'142.55	
4260.00	Rückerstattung Dritter		807'813.90		230'000		152'383.40
<b>61</b>	<b>Unterstützung</b>	<b>4'309'014.90</b>	<b>1'995'368.03</b>	<b>3'929'000</b>	<b>1'685'000</b>	<b>4'466'257.88</b>	<b>2'408'216.07</b>
	<i>Nettoergebnis</i>		<i>2'313'646.87</i>		<i>2'244'000</i>		<i>2'058'041.81</i>
<b>610</b>	<b>Gesetzliche wirtschaftliche Hilfe</b>	<b>2'809'673.90</b>	<b>1'576'952.08</b>	<b>2'420'000</b>	<b>1'320'000</b>	<b>2'335'564.68</b>	<b>1'432'023.77</b>
	<i>Nettoergebnis</i>		<i>1'232'721.82</i>		<i>1'100'000</i>		<i>903'540.91</i>
<b>61100</b>	<b>Gesetzliche wirtschaftliche Hilfe</b>	<b>2'809'673.90</b>	<b>1'576'952.08</b>	<b>2'420'000</b>	<b>1'320'000</b>	<b>2'335'564.68</b>	<b>1'432'023.77</b>
3637.30	Ges. Hilfe ZH-Bürger in Gemeinde, 0%	567'214.84		330'000		338'098.40	
3637.33	Ges. Hilfe CH-Bürger in Gemeinde, 100%	46'060.05		90'000		60'893.45	
3637.34	Ges. Hilfe CH-Bürger in Gemeinde, 0%	842'408.08		700'000		708'562.65	
3637.36	Ges. Hilfe Ausländer in Gemeinde, 100%	621'093.58		670'000		639'444.10	
3637.37	Ges. Hilfe Ausländer in Gemeinde, 0%	732'897.35		630'000		588'566.08	
4260.30	Rückerst. ZH-BürgerInnen Wohnsitz Gde		242'839.95		100'000		100'279.55
4260.33	Rückerst. CH-BürgerInnen in Gde / 100%		39'801.45		90'000		59'255.60
4260.34	Rückerst. CH-BürgerInnen in Gde / 0%		357'204.15		330'000		339'723.40
4260.36	Rückerst. Ausländer in Gde / 100%		643'766.98		670'000		607'869.05
4260.37	Rückerst. Ausländer in Gde / 0%		218'934.55		130'000		287'262.17

## Erfolgsrechnung Einzelkonten nach Institutionen

Rechnung / 18.02.2015

Pol. Gemeinde 1.1.2014 - 31.12.2014

RE ER Inst 6stellig

Nummer	Bezeichnung	Rechnung 2014		Aufwand	Budget 2014		Rechnung 2013	
		Aufwand	Ertrag		Ertrag	Aufwand	Ertrag	
4631.00	Beiträge vom Kanton u.Konkordaten		74'405.00					37'634.00
<b>612</b>	<b>Krankenkassenbeiträge</b>	<b>419'826.15</b>	<b>418'415.95</b>	<b>365'000</b>	<b>365'000</b>	<b>975'368.45</b>		<b>976'192.30</b>
	<i>Nettoergebnis</i>		<i>1'410.20</i>			<i>823.85</i>		
<b>61200</b>	<b>Krankenkassenbeiträge</b>	<b>419'826.15</b>	<b>418'415.95</b>	<b>365'000</b>	<b>365'000</b>	<b>975'368.45</b>		<b>976'192.30</b>
3637.10	Beiträge an KK für Sozialhilfe Empfänger	408'140.15		345'000		314'981.45		
3637.11	Beiträge an KK für EL-Empfänger	9'868.00		10'000		657'963.00		
3637.12	Beiträge für BH-Empfänger	1'818.00		10'000		2'424.00		
4260.10	Rückerst. KK von Sozialhilfeempfänger		11'470.30		30'000			54'491.20
4260.11	Rückerst. KK von EL-Bezügern				30'000			
4290.00	Übrige Entgelte				3'000			
4630.00	Beiträge vom Bund		202'767.80		151'000			460'438.60
4631.00	Beiträge vom Kanton u.Konkordaten		204'177.85		151'000			461'262.50
<b>613</b>	<b>Arbeitslosenhilfe</b>			<b>4'000</b>		<b>6'328.20</b>		
	<i>Nettoergebnis</i>				<i>4'000</i>			<i>6'328.20</i>
<b>61300</b>	<b>Arbeitslosenhilfe</b>			<b>4'000</b>		<b>6'328.20</b>		
3637.00	Beiträge an private Haushalte			4'000		6'328.20		
<b>615</b>	<b>Pflegefinanzierung</b>	<b>1'079'514.85</b>		<b>1'140'000</b>		<b>1'148'996.55</b>		
	<i>Nettoergebnis</i>		<i>1'079'514.85</i>		<i>1'140'000</i>			<i>1'148'996.55</i>
<b>61500</b>	<b>Pflegefinanzierung Langzeit</b>	<b>1'079'514.85</b>		<b>1'140'000</b>		<b>1'148'996.55</b>		
3632.46	Langzeitpfl. an Gde/ZV o.Leistungsauftra	256'466.35		250'000		232'828.80		
3634.46	Langzeitpfl. öff. Unternehmung o. LA	357'527.00		210'000		439'721.25		
3635.46	Langzeitpfl. priv. Unternehmung o. LA	465'521.50		680'000		476'446.50		
<b>63</b>	<b>Asylwesen</b>	<b>48'779.20</b>	<b>5'801.10</b>	<b>44'000</b>	<b>18'000</b>	<b>44'045.15</b>		<b>5'393.70</b>
	<i>Nettoergebnis</i>		<i>42'978.10</i>		<i>26'000</i>			<i>38'651.45</i>
<b>630</b>	<b>Asylbewerberbetreuung</b>	<b>48'779.20</b>	<b>5'801.10</b>	<b>44'000</b>	<b>18'000</b>	<b>44'045.15</b>		<b>5'393.70</b>
	<i>Nettoergebnis</i>		<i>42'978.10</i>		<i>26'000</i>			<i>38'651.45</i>
<b>63000</b>	<b>Asylbewerberbetreuung</b>	<b>48'779.20</b>	<b>5'801.10</b>	<b>44'000</b>	<b>18'000</b>	<b>44'045.15</b>		<b>5'393.70</b>
3199.00	Übriger Betriebsaufwand			4'000		1'125.10		

**Erfolgsrechnung Einzelkonten nach Institutionen**

Rechnung / 18.02.2015

Pol. Gemeinde 1.1.2014 - 31.12.2014

RE ER Inst 6stellig

Nummer	Bezeichnung	Rechnung 2014		Budget 2014		Rechnung 2013	
		Aufwand	Ertrag	Aufwand	Ertrag	Aufwand	Ertrag
3631.00	Beiträge an Kanton u.Konkordate	48'779.20		40'000		42'920.05	
4260.00	Rückerstattung Dritter		5'801.10		18'000		5'393.70
<b>64</b>	<b>Alter</b>	<b>11'684.75</b>		<b>15'500</b>		<b>13'771.25</b>	
	<i>Nettoergebnis</i>		<i>11'684.75</i>		<i>15'500</i>		<i>13'771.25</i>
<b>640</b>	<b>Altersdienste</b>	<b>11'684.75</b>		<b>15'500</b>		<b>13'771.25</b>	
	<i>Nettoergebnis</i>		<i>11'684.75</i>		<i>15'500</i>		<i>13'771.25</i>
<b>64000</b>	<b>Anlaufstelle Altersfragen</b>	<b>11'684.75</b>		<b>15'500</b>		<b>13'771.25</b>	
3160.00	Miete und Pacht Liegenschaften	4'800.00		5'500		4'800.00	
3170.00	Reisekosten und Spesen	593.70					
3199.00	Übriger Betriebsaufwand	6'291.05		10'000		8'971.25	
<b>65</b>	<b>Zusatzleistungen</b>	<b>3'056'891.38</b>	<b>1'428'916.60</b>	<b>3'150'000</b>	<b>1'403'700</b>	<b>2'793'427.10</b>	<b>1'191'153.95</b>
	<i>Nettoergebnis</i>		<i>1'627'974.78</i>		<i>1'746'300</i>		<i>1'602'273.15</i>
<b>650</b>	<b>Zusatzleistungen zur AHV / IV</b>	<b>3'056'891.38</b>	<b>1'428'916.60</b>	<b>3'150'000</b>	<b>1'403'700</b>	<b>2'793'427.10</b>	<b>1'191'153.95</b>
	<i>Nettoergebnis</i>		<i>1'627'974.78</i>		<i>1'746'300</i>		<i>1'602'273.15</i>
<b>65000</b>	<b>Ergänzungsleist. z. IV (ohne KK-Prämien)</b>	<b>1'303'438.45</b>	<b>584'677.67</b>	<b>1'400'000</b>	<b>697'300</b>	<b>1'299'523.40</b>	<b>553'986.80</b>
3132.00	Honorare ext.Berater,Gutachter,Fachexp.	180.00				1'136.90	
3637.20	Ergänzungsleistungen zur IV	1'179'832.00		1'300'000		1'221'250.00	
3637.22	EL-Krankheit/Behindertenk. zur IV	123'426.45		100'000		77'136.50	
4260.20	Rückerst. EL zur IV		41'050.00		60'000		7'185.00
4260.22	Rückerst. EL-Krankheit/Behindertenk. IV		5'148.00		10'000		
4631.00	Beiträge vom Kanton u.Konkordaten		538'479.67		627'300		546'801.80
<b>65005</b>	<b>Ergänzungsleist. z.AHV (ohne KK-Prämien)</b>	<b>1'365'360.40</b>	<b>686'792.02</b>	<b>1'420'000</b>	<b>690'900</b>	<b>1'183'610.00</b>	<b>504'634.79</b>
3132.00	Honorare ext.Berater,Gutachter,Fachexp.	420.00				180.00	
3181.11	Erlass RZ-Forderungen KK/ZL	27'243.70					
3637.21	Ergänzungsleistungen zur AHV	1'258'202.00		1'300'000		1'076'998.00	
3637.23	EL-Krankheit/Behindertenk. zur AHV	79'494.70		120'000		106'432.00	
4260.21	Rückerst. EL zur AHV		121'731.00		40'000		6'606.00
4260.23	Rückerst. EL-Krankheit/Behindertenk. AHV		1'000.00				
4631.00	Beiträge vom Kanton u.Konkordaten		564'061.02		650'900		498'028.79

## Erfolgsrechnung Einzelkonten nach Institutionen

Rechnung / 18.02.2015

Pol. Gemeinde 1.1.2014 - 31.12.2014

RE ER Inst 6stellig

Nummer	Bezeichnung	Rechnung 2014		Budget 2014		Rechnung 2013	
		Aufwand	Ertrag	Aufwand	Ertrag	Aufwand	Ertrag
<b>65010</b>	<b>Beihilfen zur AHV/IV (ohne KK-Prämien)</b>	<b>345'542.38</b>	<b>149'363.31</b>	<b>330'000</b>	<b>8'000</b>	<b>285'995.00</b>	<b>124'897.41</b>
3637.24	Beihilfen	182'541.00		200'000		187'505.00	
3637.25	Kantonalrechtliche Zuschüsse	84'133.00		60'000		61'440.00	
3637.26	Gemeindezuschüsse	78'868.38		70'000		37'050.00	
4260.24	Rückerstattungen Beihilfen		1'259.00		5'000		4'359.00
4260.25	Rückerst Kantonalrechtliche Zuschüsse		2'160.00				
4260.26	Rückerst. Gemeindezuschüsse		3'193.00		3'000		200.00
4631.00	Beiträge vom Kanton u.Konkordaten		142'751.31				120'338.41
<b>65015</b>	<b>Verwaltungskosten EL/ZL</b>		<b>8'083.60</b>		<b>7'500</b>		<b>7'634.95</b>
4631.00	Beiträge vom Kanton u.Konkordaten		8'083.60		7'500		7'634.95
<b>65020</b>	<b>AHV Beiträge Nichterwerbstätige</b>	<b>42'550.15</b>				<b>24'298.70</b>	
3633.00	AHV-Beiträge für Nichterwerbstätige	42'550.15				24'298.70	
<b>67</b>	<b>Vormundchaftswesen</b>	<b>384'692.80</b>	<b>7'000.00</b>	<b>482'000</b>	<b>40'000</b>	<b>426'901.30</b>	<b>2'666.00</b>
	<i>Nettoergebnis</i>		<i>377'692.80</i>		<i>442'000</i>		<i>424'235.30</i>
<b>670</b>	<b>Vormundschaft</b>	<b>384'692.80</b>	<b>7'000.00</b>	<b>482'000</b>	<b>40'000</b>	<b>426'901.30</b>	<b>2'666.00</b>
	<i>Nettoergebnis</i>		<i>377'692.80</i>		<i>442'000</i>		<i>424'235.30</i>
<b>67000</b>	<b>Kinder- und Erwachsenenschutz (KES)</b>	<b>384'692.80</b>	<b>7'000.00</b>	<b>482'000</b>	<b>40'000</b>	<b>426'901.30</b>	<b>2'666.00</b>
3130.00	Dienstleistungen Dritter	21'475.00		30'000		6'530.00	
3612.00	Entsch.an Gde u.Zweckverbände	363'217.80		452'000		420'371.30	
4240.00	Benützungsgebühren und Dienstleistungen		7'000.00		40'000		
4260.00	Rückerstattung Dritter						2'666.00
<b>68</b>	<b>Beiträge</b>	<b>270'763.33</b>	<b>15'467.50</b>	<b>375'600</b>	<b>15'000</b>	<b>278'775.17</b>	<b>16'041.50</b>
	<i>Nettoergebnis</i>		<i>255'295.83</i>		<i>360'600</i>		<i>262'733.67</i>
<b>680</b>	<b>Beiträge</b>	<b>270'763.33</b>	<b>15'467.50</b>	<b>375'600</b>	<b>15'000</b>	<b>278'775.17</b>	<b>16'041.50</b>
	<i>Nettoergebnis</i>		<i>255'295.83</i>		<i>360'600</i>		<i>262'733.67</i>
<b>68000</b>	<b>Betriebsbeiträge an Beratungsstellen</b>	<b>254'343.13</b>	<b>14'613.50</b>	<b>355'600</b>	<b>15'000</b>	<b>261'410.72</b>	<b>14'529.50</b>
3636.00	Beiträge an priv.Org.o.EZ	254'343.13		355'600		261'410.72	
4632.00	Beiträge von Gemeinden u.ZV		14'613.50		15'000		14'529.50

**Erfolgsrechnung Einzelkonten nach Institutionen**

Rechnung / 18.02.2015

Pol. Gemeinde 1.1.2014 - 31.12.2014

RE ER Inst 6stellig

Nummer	Bezeichnung	Rechnung 2014		Budget 2014		Rechnung 2013	
		Aufwand	Ertrag	Aufwand	Ertrag	Aufwand	Ertrag
<b>68010</b>	<b>Freiwillige wirtschaftliche Hilfe</b>	<b>16'420.20</b>	<b>854.00</b>	<b>20'000</b>		<b>17'364.45</b>	<b>1'512.00</b>
3637.00	Beiträge an private Haushalte	16'420.20		20'000		17'364.45	
4260.00	Rückerstattung Dritter		854.00				1'512.00
<b>69</b>	<b>Abteilungsdienste</b>	<b>935'634.98</b>	<b>82'993.80</b>	<b>866'500</b>	<b>49'700</b>	<b>803'343.10</b>	<b>25'374.20</b>
	<i>Nettoergebnis</i>		<i>852'641.18</i>		<i>816'800</i>		<i>777'968.90</i>
<b>690</b>	<b>Abteilungsdienste / Projekte</b>	<b>857'336.58</b>	<b>20'410.80</b>	<b>769'500</b>	<b>11'700</b>	<b>784'291.75</b>	<b>12'774.20</b>
	<i>Nettoergebnis</i>		<i>836'925.78</i>		<i>757'800</i>		<i>771'517.55</i>
<b>69000</b>	<b>Abteilungsdienste allgemein</b>	<b>857'336.58</b>	<b>8'344.20</b>	<b>769'500</b>		<b>784'291.75</b>	<b>2.00</b>
3000.00	Entsch. Tag-/Sitzungsg. Behörden/Kommiss	28'103.20		20'000		27'335.00	
3010.00	Löhne des Verwaltungs- u. Betriebspers.	646'248.35		611'000		617'311.05	
3010.09	Lohnrückerstattung Verwaltungspersonal	-461.60					
3050.00	AG-Beitr. AHV, IV, EO, ALV, Verw. Kosten	40'955.30		38'200		39'831.50	
3052.00	AG-Beiträge an Pensionskassen	68'020.05		67'300		64'557.85	
3053.00	AG-Beiträge an Unfall-/Personal-Haftpfl.	5'097.45		3'100		4'497.80	
3054.00	AG-Beiträge an Familienausgleichskasse	7'849.05		12'200		7'611.75	
3055.00	AG-Beiträge an Krankentaggeldvers.	6'268.40		2'700		5'948.40	
3090.00	Aus- und Weiterbildung des Personals	2'223.00		8'000		11'160.80	
3130.00	Dienstleistungen Dritter	28'155.60					
3170.00	Reisekosten und Spesen	36.20		1'000		1'908.25	
3199.00	Übriger Betriebsaufwand	24'841.58		6'000		4'129.35	
4260.00	Rückerstattung Dritter		8'344.20				2.00
<b>69015</b>	<b>AHV-Zweigstelle</b>		<b>12'066.60</b>		<b>11'700</b>		<b>12'772.20</b>
4611.00	Entsch. von Kanton u. Konkordaten		12'066.60		11'700		12'772.20
<b>692</b>	<b>Altersarbeit</b>	<b>15'850.00</b>		<b>20'000</b>		<b>300.00</b>	
	<i>Nettoergebnis</i>		<i>15'850.00</i>		<i>20'000</i>		<i>300.00</i>
<b>69200</b>	<b>Projekt Altersarbeit</b>	<b>15'850.00</b>		<b>20'000</b>		<b>300.00</b>	
3131.00	Planungen und Projektierungen Dritter	15'850.00		10'000			
3132.00	Honorare ext. Berater, Gutachter, Fachexp.			10'000		300.00	
<b>693</b>	<b>Familienfragen</b>	<b>2'808.00</b>	<b>2'808.00</b>	<b>5'000</b>		<b>5'729.20</b>	
	<i>Nettoergebnis</i>				<i>5'000</i>		<i>5'729.20</i>

## Erfolgsrechnung Einzelkonten nach Institutionen

Rechnung / 18.02.2015

Pol. Gemeinde 1.1.2014 - 31.12.2014

RE ER Inst 6stellig

Nummer	Bezeichnung	Rechnung 2014		Aufwand	Budget 2014		Rechnung 2013	
		Aufwand	Ertrag		Ertrag	Aufwand	Ertrag	
<b>69300</b>	<b>Familienfragen</b>	<b>2'808.00</b>	<b>2'808.00</b>	<b>5'000</b>			<b>5'729.20</b>	
3131.00	Planungen und Projektierungen Dritter			5'000				
3132.00	Honorare ext.Berater,Gutachter,Fachexp.						3'229.20	
3199.00	Übriger Betriebsaufwand	2'808.00						
3635.00	Beiträge an private Unternehmungen						2'500.00	
4260.00	Rückerstattung Dritter		2'808.00					
<b>694</b>	<b>Integration</b>	<b>59'640.40</b>	<b>59'775.00</b>	<b>72'000</b>	<b>38'000</b>		<b>13'022.15</b>	<b>12'600.00</b>
	<i>Nettoergebnis</i>	<i>134.60</i>			<i>34'000</i>			<i>422.15</i>
<b>69400</b>	<b>Projekt Integration</b>	<b>45'524.50</b>	<b>59'775.00</b>	<b>62'000</b>	<b>38'000</b>		<b>13'022.15</b>	<b>12'600.00</b>
3010.00	Löhne des Verwaltungs- u.Betriebspers.	6'228.15						
3050.00	AG-Beitr.AHV,IV,EO,ALV, Verw.Kosten	434.20						
3053.00	AG-Beiträge an Unfall-/Personal-Haftpfl.	36.85						
3054.00	AG-Beiträge an Familienausgleichskasse	82.95						
3055.00	AG-Beiträge an Krankentaggeldvers.	52.70						
3109.00	Übriger Material- und Warenaufwand	5'598.05						
3130.00	Dienstleistungen Dritter	3'685.00						
3132.00	Honorare ext.Berater,Gutachter,Fachexp.	28'141.00		52'000			4'860.00	
3139.00	Lehrlingsprüfungen	24.00						
3199.00	Übriger Betriebsaufwand	1'241.60					8'162.15	
3635.00	Beiträge an private Unternehmungen			10'000				
4260.00	Rückerstattung Dritter		37'275.00			28'000		12'600.00
4290.00	Übrige Entgelte		22'500.00			10'000		
<b>69500</b>	<b>Arbeitsintegration</b>	<b>14'115.90</b>		<b>10'000</b>				
3109.00	Übriger Material- und Warenaufwand	2'309.20		2'500				
3111.00	Ansch.App.,Masch.,Geräte,Fahrz.,Werkz.	3'053.40		3'000				
3112.00	Ansch.Kleider, Wäsche, Vorhänge	8'577.30		4'000				
3199.00	Übriger Betriebsaufwand	176.00		500				
<b>7</b>	<b>Tiefbau / ARA</b>	<b>3'602'257.94</b>	<b>2'472'145.73</b>	<b>3'705'600</b>	<b>2'652'800</b>		<b>3'423'880.90</b>	<b>2'340'147.65</b>
	<i>Nettoergebnis</i>		<i>1'130'112.21</i>		<i>1'052'800</i>			<i>1'083'733.25</i>
<b>70</b>	<b>Strassen</b>	<b>693'898.64</b>	<b>51'311.05</b>	<b>628'500</b>	<b>37'000</b>		<b>546'887.79</b>	<b>39'082.60</b>
	<i>Nettoergebnis</i>		<i>642'587.59</i>		<i>591'500</i>			<i>507'805.19</i>

## Erfolgsrechnung Einzelkonten nach Institutionen

Rechnung / 18.02.2015

Pol. Gemeinde 1.1.2014 - 31.12.2014

RE ER Inst 6stellig

Nummer	Bezeichnung	Rechnung 2014		Budget 2014		Rechnung 2013	
		Aufwand	Ertrag	Aufwand	Ertrag	Aufwand	Ertrag
<b>700</b>	<b>Strassen allgemein</b> <i>Nettoergebnis</i>	<b>693'898.64</b>	<b>51'311.05</b>	<b>628'500</b>	<b>37'000</b>	<b>546'887.79</b>	<b>39'082.60</b>
			<i>642'587.59</i>		<i>591'500</i>		<i>507'805.19</i>
<b>70100</b>	<b>Strassen allgemein</b>	<b>693'898.64</b>	<b>51'311.05</b>	<b>628'500</b>	<b>37'000</b>	<b>546'887.79</b>	<b>39'082.60</b>
3101.00	Betriebs-, Verbrauchsmaterial	73'131.58		88'000		73'251.28	
3102.00	Drucksachen, Publikationen	716.75		500		335.20	
3130.00	Dienstleistungen Dritter	39'839.46		38'000		118'913.93	
3130.70	Winterdienst Fremdleistungen	121'628.50		102'000			
3132.00	Honorare ext.Berater,Gutachter,Fachexp.	33'917.85		15'000		8'621.95	
3141.00	Unterhalt Strassen/Verkehrsweg	286'159.40		235'000		338'890.15	
3141.70	Strassenbeleuchtung	138'505.10		150'000			
3300.90	Pl.Abschr.übr.Sachanlagen VV allg.HH					6'875.28	
4260.00	Rückerstattung Dritter		14'704.90		5'000		17'164.30
4611.00	Entsch.von Kanton u.Konkordaten		36'606.15		32'000		21'918.30
<b>71</b>	<b>Vermessung / Konzessionen</b> <i>Nettoergebnis</i>	<b>14'918.75</b>	<b>9'554.65</b>	<b>15'000</b>	<b>10'000</b>	<b>16'151.50</b>	
			<i>5'364.10</i>		<i>5'000</i>		<i>16'151.50</i>
<b>710</b>	<b>Vermessung</b> <i>Nettoergebnis</i>	<b>14'918.75</b>	<b>9'554.65</b>	<b>15'000</b>	<b>10'000</b>	<b>16'151.50</b>	
			<i>5'364.10</i>		<i>5'000</i>		<i>16'151.50</i>
<b>71000</b>	<b>Vermessung</b>	<b>14'918.75</b>	<b>9'554.65</b>	<b>15'000</b>	<b>10'000</b>	<b>16'151.50</b>	
3132.00	Honorare ext.Berater,Gutachter,Fachexp.	14'918.75		15'000		16'151.50	
4240.00	Benützungsgebühren und Dienstleistungen		9'554.65		10'000		
<b>72</b>	<b>Ausgleichsvergütungen / Konzessionen</b> <i>Nettoergebnis</i>		<b>155'956.00</b>		<b>165'000</b>		<b>164'733.99</b>
		<i>155'956.00</i>		<i>165'000</i>		<i>164'733.99</i>	
<b>720</b>	<b>Ausgleichsvergütungen EKZ/Energie AG</b> <i>Nettoergebnis</i>		<b>155'956.00</b>		<b>165'000</b>		<b>164'733.99</b>
		<i>155'956.00</i>		<i>165'000</i>		<i>164'733.99</i>	
<b>72000</b>	<b>Ausgleichsvergütung EKZ/Zivilgemeinde</b>		<b>155'956.00</b>		<b>165'000</b>		<b>164'733.99</b>
4631.00	Beiträge vom Kanton u.Konkordaten		87'916.00		90'000		89'710.00
4635.00	Beiträge von priv.Untern.		68'040.00		75'000		75'023.99
<b>74</b>	<b>Siedlungsentwässerung</b>	<b>1'843'618.58</b>	<b>1'843'618.58</b>	<b>1'939'200</b>	<b>1'939'200</b>	<b>1'715'333.36</b>	<b>1'715'333.36</b>



**Erfolgsrechnung Einzelkonten nach Institutionen**

Rechnung / 18.02.2015

Pol. Gemeinde 1.1.2014 - 31.12.2014

RE ER Inst 6stellig

Nummer	Bezeichnung	Rechnung 2014		Budget 2014		Rechnung 2013	
		Aufwand	Ertrag	Aufwand	Ertrag	Aufwand	Ertrag
<b>740</b>	<b>Siedlungsentwässerung</b>	<b>1'843'618.58</b>	<b>1'843'618.58</b>	<b>1'939'200</b>	<b>1'939'200</b>	<b>1'715'333.36</b>	<b>1'715'333.36</b>
<b>74000</b>	<b>Siedlungsentwässerung</b>	<b>1'843'618.58</b>	<b>1'843'618.58</b>	<b>1'939'200</b>	<b>1'939'200</b>	<b>1'715'333.36</b>	<b>1'715'333.36</b>
3120.74	Wasser,Strom,Heizöl,Kehricht,Abwasser	22'713.54		9'000		9'454.46	
3130.74	Dienstleistungen Dritter	98'382.63		75'000		166'521.58	
3132.74	Gemeinde-Ing., Gutachten	24'430.51		25'000		39'301.95	
3134.74	Sachversicherungsprämien	44.45				73.85	
3143.74	Unterhalt Pumpwerke, Kanäle	81'656.93		60'000		38'240.24	
3181.74	Debitorenverluste	1'582.50				20.00	
3190.74	Allgemeiner Sachaufwand	1'968.91		2'000		1'744.92	
3199.00	Übriger Betriebsaufwand	5'810.90					
3300.31	Pl.Abschr.übr.Tiefbauten VV SF Gdeb.	339'599.15		363'000		329'123.43	
3320.91	Pl.Abschr.übr.imm.Anlagen SF Gdeb.					41'762.11	
3510.74	Einnahmenüberschuss Abwasserrechnung					159'505.22	
3632.74	Kläranlage Anteil Betriebskosten	572'417.24		590'000		560'372.21	
3660.21	Pl.Abschr.Inv.b.an Gde/ZV SpF	484'613.97		370'000		232'893.99	
3910.74	Int.Verr.v.Dienstl. u.Personalkosten	69'764.75		75'000		55'755.50	
3940.74	Int.Verr.von kalk.Zins u.Finanzaufwand	140'633.10		370'200		80'563.90	
4240.74	Kläargebühren		1'267'054.64		1'268'500		1'241'453.47
4510.74	Defizit Kläargebühren		96'969.50		198'900		
4660.00	Pl.Auflösung IR-Beiträge Bund		9'783.70		9'100		6'797.71
4660.10	Pl.Auflösung IR-Beiträge Kanton		84'591.34		91'000		83'686.58
4660.70	Pl.Auflösung IR-Beiträge Private HH		315'221.30		305'000		340'643.70
4940.74	Int. Zins Guthaben Abwasserrechnung		69'998.10		66'700		42'751.90
<b>78</b>	<b>Beiträge</b>	<b>44'152.30</b>	<b>64'614.70</b>	<b>45'000</b>	<b>51'400</b>	<b>69'332.60</b>	<b>67'528.00</b>
	<i>Nettoergebnis</i>	<i>20'462.40</i>		<i>6'400</i>		<i>1'804.60</i>	
<b>780</b>	<b>Beiträge</b>	<b>44'152.30</b>	<b>64'614.70</b>	<b>45'000</b>	<b>51'400</b>	<b>69'332.60</b>	<b>67'528.00</b>
	<i>Nettoergebnis</i>	<i>20'462.40</i>		<i>6'400</i>		<i>1'804.60</i>	
<b>78010</b>	<b>Beiträge für Hydranten</b>	<b>44'152.30</b>	<b>64'614.70</b>	<b>45'000</b>	<b>51'400</b>	<b>69'332.60</b>	<b>67'528.00</b>
3143.00	Unterhalt übrige Tiefbauten	44'152.30		45'000		69'332.60	
4631.00	Beiträge vom Kanton u.Konkordaten		64'614.70		51'400		67'528.00
<b>79</b>	<b>Abteilungsdienste</b>	<b>1'005'669.67</b>	<b>347'090.75</b>	<b>1'077'900</b>	<b>450'200</b>	<b>1'076'175.65</b>	<b>353'469.70</b>

## Erfolgsrechnung Einzelkonten nach Institutionen

Rechnung / 18.02.2015

Pol. Gemeinde 1.1.2014 - 31.12.2014

RE ER Inst 6stellig

Nummer	Bezeichnung	Rechnung 2014		Budget 2014		Rechnung 2013	
		Aufwand	Ertrag	Aufwand	Ertrag	Aufwand	Ertrag
	<i>Nettoergebnis</i>		658'578.92		627'700		722'705.95
<b>790</b>	<b>Abteilungsdienste / Projekte</b>	<b>4'229.60</b>		<b>54'000</b>		<b>25'319.70</b>	
	<i>Nettoergebnis</i>		4'229.60		54'000		25'319.70
<b>79000</b>	<b>Abteilungsdienste allgemein</b>	<b>4'229.60</b>		<b>14'000</b>		<b>16'910.80</b>	
3090.00	Aus- und Weiterbildung des Personals	4'229.60		14'000		16'910.80	
<b>79010</b>	<b>Bekämpfung von Umweltverschmutzung</b>			<b>40'000</b>		<b>8'408.90</b>	
3130.00	Dienstleistungen Dritter			40'000		8'408.90	
<b>791</b>	<b>Werkhof</b>	<b>1'001'440.07</b>	<b>347'090.75</b>	<b>1'023'900</b>	<b>450'200</b>	<b>1'050'855.95</b>	<b>353'469.70</b>
	<i>Nettoergebnis</i>		654'349.32		573'700		697'386.25
<b>79100</b>	<b>Regiebetriebe (Werkhof)</b>	<b>1'001'440.07</b>	<b>347'090.75</b>	<b>1'023'900</b>	<b>450'200</b>	<b>1'050'855.95</b>	<b>353'469.70</b>
3010.00	Löhne des Verwaltungs- u. Betriebspers.	679'247.65		707'000		695'551.10	
3010.09	Lohnrückerstattung Verwaltungspersonal	-12'963.50				-26'940.30	
3030.00	Entschädigung für temp. Arbeitskräfte	2'235.15					
3050.00	AG-Beitr.AHV,IV,EO,ALV, Verw.Kosten	40'957.25		44'200		43'251.90	
3052.00	AG-Beiträge an Pensionskassen	63'533.50		74'300		68'088.45	
3053.00	AG-Beiträge an Unfall-/Personal-Haftpfl.	13'432.50		12'800		15'341.95	
3054.00	AG-Beiträge an Familienausgleichskasse	7'863.70		14'100		8'304.55	
3055.00	AG-Beiträge an Krankentaggeldvers.	6'516.70		3'500		6'747.35	
3099.00	Übriger Personalaufwand	340.20		500			
3101.00	Betriebs-, Verbrauchsmaterial	43'249.05		43'000		51'796.55	
3110.00	Anschaffung Büromöbel und -geräte					1'900.05	
3111.00	Ansch.App.,Masch.,Geräte,Fahrz.,Werkz.	19'444.47		24'000		56'888.05	
3112.00	Ansch.Kleider, Wäsche, Vorhänge	6'832.60		7'000		12'376.55	
3130.00	Dienstleistungen Dritter	2'011.65		2'000		2'168.10	
3134.00	Sachversicherungsprämien	42'947.35		43'000		43'006.95	
3151.00	Unterh.App.,Masch.,Geräte,Fahrz.,Werkz.	82'237.50		46'000		69'336.60	
3170.00	Reisekosten und Spesen	3'554.30		2'000		2'790.00	
3199.00	Übriger Betriebsaufwand			500		248.10	
4240.00	Benützungsgebühren und Dienstleistungen		18'451.00		55'000		35'750.90
4260.00	Rückerstattung Dritter		74.70		20'000		
4612.00	Entsch.von Gemeinden u. Zweckverbänden		12'006.00		10'000		10'320.00
4910.00	Int.Verr.v.Dienstl. u.Personalkosten		316'559.05		365'200		307'398.80

**Erfolgsrechnung Einzelkonten nach Institutionen**

Rechnung / 18.02.2015

Pol. Gemeinde 1.1.2014 - 31.12.2014

RE ER Inst 6stellig

Nummer	Bezeichnung	Rechnung 2014		Aufwand	Budget 2014		Rechnung 2013	
		Aufwand	Ertrag		Ertrag	Aufwand	Ertrag	
<b>8</b>	<b>Hochbau / Liegenschaften</b> <i>Nettoergebnis</i>	<b>1'502'807.19</b>	<b>797'866.45</b> <i>704'940.74</i>	<b>1'113'700</b>	<b>632'000</b> <i>481'700</i>	<b>1'236'683.91</b>	<b>558'350.30</b> <i>678'333.61</i>	
<b>80</b>	<b>Raumplanung</b> <i>Nettoergebnis</i>	<b>91'885.95</b>	<i>91'885.95</i>	<b>80'000</b>	<b>3'000</b> <i>77'000</i>	<b>82'098.25</b>	<i>82'098.25</i>	
<b>800</b>	<b>Raumordnung</b> <i>Nettoergebnis</i>	<b>91'885.95</b>	<i>91'885.95</i>	<b>80'000</b>	<b>3'000</b> <i>77'000</i>	<b>82'098.25</b>	<i>82'098.25</i>	
<b>80100</b>	<b>Raumordnung</b>	<b>91'885.95</b>		<b>80'000</b>	<b>3'000</b>	<b>82'098.25</b>		
3132.00	Honorare ext.Berater,Gutachter,Fachexp.	91'885.95		80'000		82'098.25		
4270.00	Bussen				3'000			
<b>81</b>	<b>Baupolizei</b> <i>Nettoergebnis</i>	<b>543'641.25</b>	<b>375'877.55</b> <i>167'763.70</i>	<b>165'000</b> <i>34'000</i>	<b>199'000</b>	<b>304'622.90</b>	<b>166'205.45</b> <i>138'417.45</i>	
<b>810</b>	<b>Bau- und sonstige Gebühren</b> <i>Nettoergebnis</i>	<b>543'641.25</b>	<b>375'877.55</b> <i>167'763.70</i>	<b>165'000</b> <i>34'000</i>	<b>199'000</b>	<b>304'622.90</b>	<b>166'205.45</b> <i>138'417.45</i>	
<b>81000</b>	<b>Bau-/Feuerungsbewilligungsgebühren</b>	<b>543'641.25</b>	<b>375'877.55</b>	<b>165'000</b>	<b>199'000</b>	<b>304'622.90</b>	<b>166'205.45</b>	
3102.00	Drucksachen, Publikationen	22'738.95		15'000		14'450.90		
3132.00	Honorare ext.Berater,Gutachter,Fachexp.	390'902.30		150'000		290'172.00		
3910.00	Int.Verr.v.Dienstl. u.Personalkosten	130'000.00						
4210.00	Gebühren für Amtshandlungen		<i>375'877.55</i>		<i>199'000</i>		<i>166'205.45</i>	
<b>83</b>	<b>Liegenschaften</b> <i>Nettoergebnis</i>	<b>837'706.74</b>	<b>421'988.90</b> <i>415'717.84</i>	<b>835'500</b>	<b>430'000</b> <i>405'500</i>	<b>808'912.86</b>	<b>392'144.85</b> <i>416'768.01</i>	
<b>830</b>	<b>Liegenschaften des Finanzvermögen</b> <i>Nettoergebnis</i>	<b>33'737.05</b> <i>31'151.95</i>	<b>64'889.00</b>	<b>60'000</b> <i>19'200</i>	<b>79'200</b>	<b>27'929.20</b> <i>26'687.80</i>	<b>54'617.00</b>	
<b>83010</b>	<b>Haus Sonneck</b>	<b>23'290.10</b>	<b>30'605.00</b>	<b>32'000</b>	<b>35'200</b>	<b>17'810.15</b>	<b>34'190.00</b>	
3120.00	Wasser,Strom,Heizöl,Kehricht,Abwasser/VV					283.80		
3430.40	Baul.Unterh.Gebäude FV	10'235.30		10'000		5'816.80		
3439.10	Wasser, Energie, Heizmaterial	7'027.55		7'000		7'111.45		
3439.40	Sachversicherungsprämien	275.50				275.50		

**Erfolgsrechnung Einzelkonten nach Institutionen**

Rechnung / 18.02.2015

Pol. Gemeinde 1.1.2014 - 31.12.2014

RE ER Inst 6stellig

Nummer	Bezeichnung	Rechnung 2014		Budget 2014		Rechnung 2013	
		Aufwand	Ertrag	Aufwand	Ertrag	Aufwand	Ertrag
3910.00	Int.Verr.v.Dienstl. u.Personalkosten	371.75		1'000		960.10	
3940.00	Int.Verr.von kalk.Zins u.Finanzaufwand	5'380.00		14'000		3'362.50	
4430.00	Pacht- u.Mietzinse Liegenschaften FV		30'605.00		31'200		29'150.00
4439.00	Rückerstattungen Raumnebenkosten				4'000		
4479.00	Übrige Erträge Liegenschaften VV						5'040.00
<b>83020</b>	<b>Gärtnerei Mettler</b>	<b>6'800.95</b>	<b>22'284.00</b>	<b>19'000</b>	<b>24'000</b>	<b>7'228.00</b>	<b>20'427.00</b>
3430.40	Baul.Unterh.Gebäude FV	935.70		5'000		3'447.95	
3439.40	Sachversicherungsprämien	305.25				305.05	
3940.00	Int.Verr.von kalk.Zins u.Finanzaufwand	5'560.00		14'000		3'475.00	
4430.00	Pacht- u.Mietzinse Liegenschaften FV		22'284.00		24'000		20'427.00
<b>83030</b>	<b>Kindergarten Grünenhof</b>	<b>3'646.00</b>	<b>12'000.00</b>	<b>9'000</b>	<b>20'000</b>	<b>2'891.05</b>	
3430.40	Baul.Unterh.Gebäude FV					420.35	
3439.20	Abwasser- u.Kehrrichtgebühren					125.95	
3439.40	Sachversicherungsprämien	176.00				176.00	
3940.00	Int.Verr.von kalk.Zins u.Finanzaufwand	3'470.00		9'000		2'168.75	
4430.00	Pacht- u.Mietzinse Liegenschaften FV		12'000.00		20'000		
<b>831</b>	<b>Verwaltungsliegenschaften</b>	<b>342'728.60</b>	<b>27'997.15</b>	<b>244'500</b>	<b>39'000</b>	<b>331'572.52</b>	<b>41'217.80</b>
	<i>Nettoergebnis</i>		<i>314'731.45</i>		<i>205'500</i>		<i>290'354.72</i>
<b>83110</b>	<b>Verwaltungsgebäude Berg</b>	<b>255'783.05</b>	<b>27'827.65</b>	<b>159'000</b>	<b>38'000</b>	<b>246'194.32</b>	<b>40'917.80</b>
3010.00	Löhne des Verwaltungs- u.Betriebspers.	23'546.90				23'761.75	
3050.00	AG-Beitr.AHV,IV,EO,ALV, Verw.Kosten	1'478.80				351.15	
3052.00	AG-Beiträge an Pensionskassen	2'612.40				2'612.75	
3053.00	AG-Beiträge an Unfall-/Personal-Haftpfl.	154.40				150.70	
3054.00	AG-Beiträge an Familienausgleichskasse	282.60				272.25	
3055.00	AG-Beiträge an Krankentaggeldvers.	228.15				219.95	
3120.00	Wasser,Strom,Heizöl,Kehrricht,Abwasser/VV	30'851.85		26'000		30'317.05	
3130.00	Dienstleistungen Dritter	48'383.75		50'000		69'463.60	
3134.00	Sachversicherungsprämien	3'088.95		3'000		3'088.95	
3144.00	Unterhalt Hochbauten, Gebäude	134'303.35		60'000		80'008.87	
3910.00	Int.Verr.v.Dienstl. u.Personalkosten	10'851.90		20'000		35'947.30	
4470.00	Pacht- u.Mietzinse Liegenschaften VV		27'827.65		35'000		35'460.35
4479.00	Übrige Erträge Liegenschaften VV				3'000		5'457.45

**Erfolgsrechnung Einzelkonten nach Institutionen**

Rechnung / 18.02.2015

Pol. Gemeinde 1.1.2014 - 31.12.2014

RE ER Inst 6stellig

Nummer	Bezeichnung	Rechnung 2014		Budget 2014		Rechnung 2013	
		Aufwand	Ertrag	Aufwand	Ertrag	Aufwand	Ertrag
<b>83120</b>	<b>Werkhof</b>	<b>70'253.35</b>	<b>169.50</b>	<b>73'500</b>	<b>1'000</b>	<b>68'604.60</b>	<b>300.00</b>
3120.00	Wasser,Strom,Heizöl,Kehricht,Abwasser/VV	25'948.25		30'000		12'561.30	
3130.00	Dienstleistungen Dritter	5'429.85		8'500		7'296.55	
3134.00	Sachversicherungsprämien	1'738.25		1'000		288.65	
3144.00	Unterhalt Hochbauten, Gebäude	34'943.45		30'000		47'106.55	
3910.00	Int.Verr.v.Dienstl. u.Personalkosten	2'193.55		4'000		1'351.55	
4470.00	Pacht- u.Mietzinse Liegenschaften VV		169.50		1'000		300.00
<b>83130</b>	<b>Friedhof</b>	<b>16'692.20</b>		<b>12'000</b>		<b>16'773.60</b>	
3120.00	Wasser,Strom,Heizöl,Kehricht,Abwasser/VV	11'558.20		7'000		11'434.35	
3134.00	Sachversicherungsprämien	209.90				209.85	
3144.00	Unterhalt Hochbauten, Gebäude	4'924.10		5'000		5'129.40	
<b>832</b>	<b>Liegenschaften Kultur und Freizeit</b>	<b>250'964.06</b>	<b>25'175.45</b>	<b>276'500</b>	<b>15'300</b>	<b>211'655.15</b>	<b>4'611.00</b>
	<i>Nettoergebnis</i>		<i>225'788.61</i>		<i>261'200</i>		<i>207'044.15</i>
<b>83210</b>	<b>Dürstelerhaus</b>	<b>18'243.11</b>		<b>19'000</b>		<b>26'479.25</b>	
3010.00	Löhne des Verwaltungs- u.Betriebspers.	5'760.00		6'000		7'905.00	
3050.00	AG-Beitr.AHV,IV,EO,ALV, Verw.Kosten	360.00		400		494.05	
3053.00	AG-Beiträge an Unfall-/Personal-Haftpfl.	7.80				10.85	
3054.00	AG-Beiträge an Familienausgleichskasse	69.05		100		94.75	
3120.00	Wasser,Strom,Heizöl,Kehricht,Abwasser/VV	2'649.60		7'000		1'992.65	
3134.00	Sachversicherungsprämien	570.00		500		535.75	
3144.00	Unterhalt Hochbauten, Gebäude	8'826.66		5'000		15'446.20	
<b>83220</b>	<b>Bibliothek</b>	<b>1'250.10</b>		<b>9'000</b>		<b>8'234.40</b>	
3120.00	Wasser,Strom,Heizöl,Kehricht,Abwasser/VV	1'250.10		2'000		1'274.40	
3130.00	Dienstleistungen Dritter			7'000		6'960.00	
<b>83230</b>	<b>Freibad</b>	<b>122'422.97</b>	<b>11'081.80</b>	<b>117'000</b>	<b>8'000</b>	<b>144'105.25</b>	
3120.00	Wasser,Strom,Heizöl,Kehricht,Abwasser/VV	62'649.00		40'000		55'150.35	
3130.00	Dienstleistungen Dritter					596.15	
3134.00	Sachversicherungsprämien	2'862.20		2'000		2'628.40	
3144.00	Unterhalt Hochbauten, Gebäude	40'956.92		35'000		57'851.65	
3910.00	Int.Verr.v.Dienstl. u.Personalkosten	15'954.85		40'000		27'878.70	
4240.00	Benützungsgebühren und Dienstleistungen		11'081.80		8'000		

**Erfolgsrechnung Einzelkonten nach Institutionen**

Rechnung / 18.02.2015

Pol. Gemeinde 1.1.2014 - 31.12.2014

RE ER Inst 6stellig

Nummer	Bezeichnung	Rechnung 2014		Budget 2014		Rechnung 2013	
		Aufwand	Ertrag	Aufwand	Ertrag	Aufwand	Ertrag
<b>83240</b>	<b>Fussballplatz Gossauerriet</b>	<b>14'541.40</b>		<b>13'000</b>		<b>24'038.90</b>	
3120.00	Wasser,Strom,Heizöl,Kehricht,Abwasser/VV	5'391.85		2'000		3'308.35	
3134.00	Sachversicherungsprämien	1'014.90		1'000		727.85	
3144.00	Unterhalt Hochbauten, Gebäude	8'134.65		10'000		20'002.70	
<b>83250</b>	<b>Freizeitanlagen/Schrebergärten</b>		<b>1'254.00</b>	<b>2'000</b>	<b>1'300</b>		<b>1'254.00</b>
3140.00	Unterhalt an Grundstücken			2'000			
4470.00	Pacht- u.Mietzinse Liegenschaften VV		1'254.00		1'300		1'254.00
<b>83260</b>	<b>Jugi Moos</b>	<b>1'213.80</b>	<b>1'200.00</b>	<b>8'000</b>	<b>1'000</b>	<b>2'286.30</b>	<b>3'357.00</b>
3120.00	Wasser,Strom,Heizöl,Kehricht,Abwasser/VV	1'188.00		3'000		1'334.45	
3144.00	Unterhalt Hochbauten, Gebäude	25.80		5'000		951.85	
4470.00	Pacht- u.Mietzinse Liegenschaften VV		1'200.00		1'000		3'357.00
<b>83280</b>	<b>Altrüti</b>	<b>80'055.95</b>	<b>11'639.65</b>	<b>94'500</b>	<b>5'000</b>		
3010.00	Löhne des Verwaltungs- u.Betriebspers.	33'230.60		30'000			
3050.00	AG-Beitr.AHV,IV,EO,ALV, Verw.Kosten	1'022.45		1'900			
3052.00	AG-Beiträge an Pensionskassen	2'216.40					
3053.00	AG-Beiträge an Unfall-/Personal-Haftpfl.	773.60		300			
3054.00	AG-Beiträge an Familienausgleichskasse	199.50		600			
3055.00	AG-Beiträge an Krankentaggeldvers.	322.40		200			
3101.00	Betriebs-, Verbrauchsmaterial	1'691.55		3'000			
3120.00	Wasser,Strom,Heizöl,Kehricht,Abwasser/VV	25'009.55		25'000			
3130.00	Dienstleistungen Dritter			6'000			
3134.00	Sachversicherungsprämien	2'145.55		2'500			
3144.00	Unterhalt Hochbauten, Gebäude	13'444.35		15'000			
3910.00	Int.Verr.v.Dienstl. u.Personalkosten			10'000			
4240.00	Benützungsgebühren und Dienstleistungen		5'500.00				
4260.00	Rückerstattung Dritter		6'139.65		5'000		
<b>83290</b>	<b>Schützenhaus/Scheibenstand</b>	<b>13'236.73</b>		<b>14'000</b>		<b>6'511.05</b>	
3120.00	Wasser,Strom,Heizöl,Kehricht,Abwasser/VV	1'527.25		4'000		3'038.65	
3134.00	Sachversicherungsprämien	496.15				383.95	
3144.00	Unterhalt Hochbauten, Gebäude	11'213.33		10'000		3'088.45	
<b>833</b>	<b>Liegenschaften Alter / Jugend und Soziales</b>	<b>174'222.63</b>	<b>288'960.00</b>	<b>191'000</b>	<b>286'500</b>	<b>186'377.45</b>	<b>275'544.35</b>
	<i>Nettoergebnis</i>	<i>114'737.37</i>		<i>95'500</i>		<i>89'166.90</i>	

## Erfolgsrechnung Einzelkonten nach Institutionen

Rechnung / 18.02.2015

Pol. Gemeinde 1.1.2014 - 31.12.2014

RE ER Inst 6stellig

Nummer	Bezeichnung	Rechnung 2014		Budget 2014		Rechnung 2013	
		Aufwand	Ertrag	Aufwand	Ertrag	Aufwand	Ertrag
<b>83310</b>	<b>Alterssiedlung Grünenhof</b>	<b>103'292.35</b>	<b>233'080.00</b>	<b>99'500</b>	<b>225'000</b>	<b>116'830.80</b>	<b>224'809.35</b>
3010.00	Löhne des Verwaltungs- u. Betriebspers.	25'986.60		24'700		23'951.65	
3050.00	AG-Beitr.AHV,IV,EO,ALV, Verw.Kosten	1'498.90		1'600		1'257.70	
3052.00	AG-Beiträge an Pensionskassen	2'736.15		2'400		2'611.65	
3053.00	AG-Beiträge an Unfall-/Personal-Haftpfl.	226.25		200		226.20	
3054.00	AG-Beiträge an Familienausgleichskasse	286.20				276.50	
3055.00	AG-Beiträge an Krankentaggeldvers.	232.00		100		223.50	
3101.00	Betriebs-, Verbrauchsmaterial	1'197.75		4'000		5'317.85	
3120.00	Wasser,Strom,Heizöl,Kehricht,Abwasser/VV	33'012.55		30'000		34'562.50	
3130.00	Dienstleistungen Dritter	4'579.20				9'914.30	
3134.00	Sachversicherungsprämien	2'166.30		1'500		1'513.65	
3144.00	Unterhalt Hochbauten, Gebäude	30'813.35		35'000		36'534.85	
3439.10	Wasser, Energie, Heizmaterial	160.55					
3910.00	Int.Verr.v.Dienstl. u.Personalkosten	396.55				440.45	
4470.00	Pacht- u.Mietzinse Liegenschaften VV		190'240.00		170'000		169'729.35
4479.00	Übrige Erträge Liegenschaften VV		42'840.00		55'000		55'080.00
<b>83320</b>	<b>Altes Gemeindehaus/Pavillons</b>	<b>35'550.30</b>	<b>35'880.00</b>	<b>35'500</b>	<b>35'000</b>	<b>40'357.40</b>	<b>36'835.00</b>
3120.00	Wasser,Strom,Heizöl,Kehricht,Abwasser/VV	14'413.35		15'000		24'190.10	
3134.00	Sachversicherungsprämien	489.10		500		491.90	
3144.00	Unterhalt Hochbauten, Gebäude	20'647.85		20'000		15'675.40	
4470.00	Pacht- u.Mietzinse Liegenschaften VV		31'098.00		30'000		28'553.00
4479.00	Übrige Erträge Liegenschaften VV		4'782.00		5'000		8'282.00
<b>83330</b>	<b>Pöstli Berg</b>	<b>14'541.93</b>		<b>16'000</b>	<b>500</b>	<b>9'836.00</b>	
3120.00	Wasser,Strom,Heizöl,Kehricht,Abwasser/VV	2'264.75		1'000		1'236.20	
3134.00	Sachversicherungsprämien	236.15				236.15	
3144.00	Unterhalt Hochbauten, Gebäude	12'041.03		15'000		8'363.65	
4479.00	Übrige Erträge Liegenschaften VV				500		
<b>83340</b>	<b>Baracken Rössliwiese (Asyl)</b>	<b>20'838.05</b>	<b>20'000.00</b>	<b>40'000</b>	<b>26'000</b>	<b>19'353.25</b>	<b>13'900.00</b>
3120.00	Wasser,Strom,Heizöl,Kehricht,Abwasser/VV	8'776.10		20'000		16'560.60	
3134.00	Sachversicherungsprämien	164.05				164.05	
3144.00	Unterhalt Hochbauten, Gebäude	11'897.90		20'000		2'628.60	
4470.00	Pacht- u.Mietzinse Liegenschaften VV		10'400.00		18'000		9'100.00
4479.00	Übrige Erträge Liegenschaften VV		9'600.00		8'000		4'800.00

**Erfolgsrechnung Einzelkonten nach Institutionen**

Rechnung / 18.02.2015

Pol. Gemeinde 1.1.2014 - 31.12.2014

RE ER Inst 6stellig

Nummer	Bezeichnung	Rechnung 2014		Aufwand	Budget 2014		Rechnung 2013	
		Aufwand	Ertrag		Ertrag	Aufwand	Ertrag	
<b>839</b>	<b>Diverse Liegenschaften</b> <i>Nettoergebnis</i>	<b>36'054.40</b>	<b>14'967.30</b> <i>21'087.10</i>	<b>63'500</b>	<b>10'000</b> <i>53'500</i>	<b>51'378.54</b>	<b>16'154.70</b> <i>35'223.84</i>	
<b>83910</b>	<b>VZO: Grüt / Bertschikon / Berg</b>	<b>21'774.10</b>		<b>51'000</b>		<b>22'818.05</b>		
3120.00	Wasser,Strom,Heizöl,Kehricht,Abwasser/VV	285.30		1'000		1'559.00		
3134.00	Sachversicherungsprämien	101.85				101.95		
3143.00	Unterhalt übrige Tiefbauten	1'314.85		30'000		19'326.45		
3910.00	Int.Verr.v.Dienstl. u.Personalkosten	20'072.10		20'000		1'830.65		
<b>83920</b>	<b>Diverse Gebäude/Anlagen</b>	<b>11'710.25</b>	<b>14'967.30</b>	<b>9'500</b>	<b>10'000</b>	<b>25'599.74</b>	<b>16'154.70</b>	
3120.00	Wasser,Strom,Heizöl,Kehricht,Abwasser/VV	9'253.60		1'500		1'600.00		
3130.00	Dienstleistungen Dritter					911.75		
3134.00	Sachversicherungsprämien	38.40				82.45		
3144.00	Unterhalt Hochbauten, Gebäude	1'941.00		5'000		22'143.84		
3910.00	Int.Verr.v.Dienstl. u.Personalkosten	477.25		3'000		861.70		
4470.00	Pacht- u.Mietzinse Liegenschaften VV		14'967.30		10'000		14'635.40	
4479.00	Übrige Erträge Liegenschaften VV						1'519.30	
<b>83930</b>	<b>Kadaversammelstelle</b>	<b>2'570.05</b>		<b>3'000</b>		<b>2'960.75</b>		
3120.00	Wasser,Strom,Heizöl,Kehricht,Abwasser/VV	2'161.20		2'000		2'611.30		
3134.00	Sachversicherungsprämien	128.50				128.50		
3144.00	Unterhalt Hochbauten, Gebäude	280.35		1'000		220.95		
<b>89</b>	<b>Abteilungsdienste</b> <i>Nettoergebnis</i>	<b>29'573.25</b>	<b>29'573.25</b>	<b>33'200</b>	<b>33'200</b>	<b>41'049.90</b>	<b>41'049.90</b>	
<b>890</b>	<b>Abteilungsdienste / Projekte</b> <i>Nettoergebnis</i>	<b>29'573.25</b>	<b>29'573.25</b>	<b>33'200</b>	<b>33'200</b>	<b>41'049.90</b>	<b>41'049.90</b>	
<b>89000</b>	<b>Abteilungsdienste allgemein</b>	<b>18'540.25</b>		<b>17'900</b>		<b>15'750.85</b>		
3090.00	Aus- und Weiterbildung des Personals	8'136.40		15'500		12'906.80		
3103.00	Fachliteratur, Zeitschriften	1'886.50		2'400		2'844.05		
3110.00	Anschaffung Büromöbel und -geräte	8'517.35						
<b>89010</b>	<b>Energiestadt Label</b>	<b>11'033.00</b>		<b>15'300</b>		<b>25'299.05</b> <i>127.50</i>		
3000.00	Entsch. Tag-/Sitzungsg. Behörden/Kommiss							



## Erfolgsrechnung Einzelkonten nach Institutionen

Rechnung / 18.02.2015

Pol. Gemeinde 1.1.2014 - 31.12.2014

RE ER Inst 6stellig

Nummer	Bezeichnung	Rechnung 2014		Budget 2014		Rechnung 2013	
		Aufwand	Ertrag	Aufwand	Ertrag	Aufwand	Ertrag
3102.00	Drucksachen, Publikationen	941.00		2'200		2'933.55	
3130.00	Dienstleistungen Dritter	7'142.20		7'000		9'811.35	
3132.00	Honorare ext.Berater,Gutachter,Fachexp.	349.80		3'500		9'826.65	
3635.00	Beiträge an private Unternehmungen	2'600.00		2'600		2'600.00	
<b>9</b>	<b>Finanzen</b>	<b>11'272'374.09</b>	<b>28'788'652.39</b>	<b>10'667'600</b>	<b>29'200'900</b>	<b>11'161'190.96</b>	<b>27'003'755.70</b>
	<i>Nettoergebnis</i>	<i>17'516'278.30</i>		<i>18'533'300</i>		<i>15'842'564.74</i>	
<b>90</b>	<b>Steuern</b>	<b>204'872.29</b>	<b>13'244'124.25</b>	<b>190'000</b>	<b>12'826'000</b>	<b>229'915.95</b>	<b>13'541'843.90</b>
	<i>Nettoergebnis</i>	<i>13'039'251.96</i>		<i>12'636'000</i>		<i>13'311'927.95</i>	
<b>900</b>	<b>Gemeindesteuern</b>	<b>45'757.24</b>	<b>10'609'825.25</b>	<b>45'000</b>	<b>10'743'000</b>	<b>12'883.00</b>	<b>11'153'388.00</b>
	<i>Nettoergebnis</i>	<i>10'564'068.01</i>		<i>10'698'000</i>		<i>11'140'505.00</i>	
<b>90005</b>	<b>Allgemeine Gemeindesteuern</b>	<b>45'757.24</b>	<b>10'609'825.25</b>	<b>45'000</b>	<b>10'743'000</b>	<b>12'883.00</b>	<b>11'153'388.00</b>
3181.00	Tatsächliche Forderungsverluste	45'757.24		45'000		12'883.00	
4000.00	Einkommenstst.nat.Pers.Rechnungsjahr		8'340'795.00		8'268'300		8'241'905.24
4000.10	Einkommensst.nat.Pers.frühere Jahre		697'883.30		757'300		939'223.09
4000.20	Nachst.Einkommensst.nat.Personen		22'039.10		10'000		4'177.55
4000.40	Akt.Steueraussch.Einkommensst.nat.Pers.		107'548.70		108'400		122'191.80
4000.50	Pass.Steueraussch.Einkommensst.nat.Pers.		-438'221.40		-427'800		-291'068.60
4000.60	Pauschale Steueranr.nat.Pers.		-6'319.75		-7'000		-9'828.10
4001.00	Vermögensst.nat.Pers.Rechnungsjahr		1'172'972.55		1'067'500		1'034'608.02
4001.10	Vermögensst.nat.Pers.fühere Jahre		109'692.55		98'800		124'316.31
4002.00	Quellenst.nat.Pers.		161'703.45		120'000		149'920.00
4008.00	Personalsteuern		191'044.75		190'000		191'397.00
4010.00	Gewinnst.jur.Pers.Rechnungsjahr		405'698.85		439'500		425'963.75
4010.10	Gewinnst.jur.pers.führere Jahre		-217'282.05		40'700		51'182.90
4010.40	Akt.Steueraussch.Gewinnst.jur.Pers.		31'127.65		41'600		135'715.30
4010.50	Pass.Steueraussch.Gewinnst.jur.Pers.		-8'153.35		-2'200		-3'965.10
4011.00	Kapitalst.jur.Pers.Rechnungsjahr		37'025.10		34'700		33'648.84
4011.10	Kapitalst.jur.Pers.frühere Jahre		2'270.80		3'200		4'000.00
<b>901</b>	<b>Grundsteuern</b>	<b>0.05</b>	<b>1'581'094.95</b>		<b>1'100'000</b>	<b>26'773.45</b>	<b>1'426'400.00</b>
	<i>Nettoergebnis</i>	<i>1'581'094.90</i>		<i>1'100'000</i>		<i>1'399'626.55</i>	
<b>90100</b>	<b>Grundsteuern</b>	<b>0.05</b>	<b>1'581'094.95</b>		<b>1'100'000</b>	<b>26'773.45</b>	<b>1'426'400.00</b>

## Erfolgsrechnung Einzelkonten nach Institutionen

Rechnung / 18.02.2015

Pol. Gemeinde 1.1.2014 - 31.12.2014

RE ER Inst 6stellig

Nummer	Bezeichnung	Rechnung 2014		Budget 2014		Rechnung 2013	
		Aufwand	Ertrag	Aufwand	Ertrag	Aufwand	Ertrag
3181.00	Tatsächliche Forderungsverluste	0.05				26'773.45	
4022.00	Grundstückgewinnsteuern		1'581'094.95		1'100'000		1'426'400.00
<b>902</b>	<b>Zinsen auf Steuern</b>	<b>87'123.00</b>	<b>92'773.05</b>	<b>85'000</b>	<b>76'000</b>	<b>129'682.05</b>	<b>72'148.15</b>
	<i>Nettoergebnis</i>	<i>5'650.05</i>			<i>9'000</i>		<i>57'533.90</i>
<b>90200</b>	<b>Zinsen</b>	<b>87'123.00</b>	<b>92'773.05</b>	<b>85'000</b>	<b>76'000</b>	<b>129'682.05</b>	<b>72'148.15</b>
3499.00	Zinsvergütung auf Gemeindesteuern	77'283.60		70'000		71'340.10	
3499.02	Zinsvergütung auf Grundsteuern	9'839.40		15'000		58'341.95	
4401.00	Zinsen Forderungen und Kontokorrente		61'335.35		75'000		62'131.70
4401.02	Zinsen auf Grundsteuern		31'437.70		1'000		10'016.45
<b>903</b>	<b>Steuerbezug</b>	<b>28'388.05</b>	<b>896'119.90</b>	<b>30'000</b>	<b>905'000</b>	<b>29'719.85</b>	<b>887'827.75</b>
	<i>Nettoergebnis</i>	<i>867'731.85</i>		<i>875'000</i>		<i>858'107.90</i>	
<b>90300</b>	<b>Steuerbezug</b>	<b>28'388.05</b>	<b>896'119.90</b>	<b>30'000</b>	<b>905'000</b>	<b>29'719.85</b>	<b>887'827.75</b>
3611.00	Entsch.an Kanton u.Konkordate	28'388.05		30'000		29'719.85	
4611.00	Entsch.von Kanton u.Konkordaten		220'428.00		220'000		220'608.00
4612.00	Entsch.von Gemeinden u. Zweckverbänden		675'691.90		685'000		667'219.75
<b>905</b>	<b>Gebühren Steuern</b>	<b>43'603.95</b>	<b>64'311.10</b>	<b>30'000</b>	<b>2'000</b>	<b>30'857.60</b>	<b>2'080.00</b>
	<i>Nettoergebnis</i>	<i>20'707.15</i>			<i>28'000</i>		<i>28'777.60</i>
<b>90500</b>	<b>Gebühren Steuern</b>	<b>43'603.95</b>	<b>64'311.10</b>	<b>30'000</b>	<b>2'000</b>	<b>30'857.60</b>	<b>2'080.00</b>
3130.00	Dienstleistungen Dritter	43'603.95		30'000		30'857.60	
4210.00	Gebühren für Amtshandlungen		1'489.00		2'000		2'080.00
4260.00	Rückerstattung Dritter		62'822.10				
<b>93</b>	<b>Finanzen / Abschreibungen</b>	<b>8'654'565.80</b>	<b>10'730'349.15</b>	<b>8'590'300</b>	<b>11'298'000</b>	<b>9'690'050.41</b>	<b>12'566'916.90</b>
	<i>Nettoergebnis</i>	<i>2'075'783.35</i>		<i>2'707'700</i>		<i>2'876'866.49</i>	
<b>930</b>	<b>Finanzausgleich</b>	<b>6'192'099.00</b>	<b>9'957'565.00</b>	<b>6'192'100</b>	<b>9'957'500</b>	<b>7'432'163.00</b>	<b>11'951'722.00</b>
	<i>Nettoergebnis</i>	<i>3'765'466.00</i>		<i>3'765'400</i>		<i>4'519'559.00</i>	
<b>93000</b>	<b>Finanzausgleich</b>	<b>6'192'099.00</b>	<b>9'957'565.00</b>	<b>6'192'100</b>	<b>9'957'500</b>	<b>7'432'163.00</b>	<b>11'951'722.00</b>
3632.00	Beiträge an Gde u. Zweckverbände	6'192'099.00		6'192'100		7'432'163.00	
4621.50	Steuerkraft / Ressourcenausgleich		9'957'565.00		9'957'500		11'951'722.00

## Erfolgsrechnung Einzelkonten nach Institutionen

Rechnung / 18.02.2015

Pol. Gemeinde 1.1.2014 - 31.12.2014

RE ER Inst 6stellig

Nummer	Bezeichnung	Rechnung 2014		Budget 2014		Rechnung 2013	
		Aufwand	Ertrag	Aufwand	Ertrag	Aufwand	Ertrag
<b>935</b>	<b>Kapitaldienst</b>	<b>546'772.72</b>	<b>551'523.76</b>	<b>658'000</b>	<b>1'134'800</b>	<b>634'537.82</b>	<b>391'638.74</b>
	<i>Nettoergebnis</i>	<i>4'751.04</i>		<i>476'800</i>			<i>242'899.08</i>
<b>93500</b>	<b>Bankspesen / Betreuungskosten</b>	<b>25'998.50</b>	<b>911.95</b>	<b>13'000</b>	<b>1'000</b>	<b>12'480.25</b>	<b>814.56</b>
3130.00	Dienstleistungen Dritter	25'998.50		13'000		12'480.25	
4260.00	Rückerstattung Dritter		911.95		1'000		814.56
<b>93505</b>	<b>Zinsen</b>	<b>520'774.22</b>	<b>550'611.81</b>	<b>645'000</b>	<b>1'133'800</b>	<b>622'057.57</b>	<b>390'824.18</b>
3400.00	Verz.lauf.Verbundlichkeiten	13'860.64		31'200		63'830.70	
3401.00	Verzins.kurzfr.Finanzverbindlichkeiten	57'530.03		110'000		82'263.72	
3406.00	Verzins.langfr.Finanzverbindlichkeiten	370'813.90		425'500		426'958.35	
3940.00	Int.Verr.von kalk.Zins u.Finanzaufwand	1'156.95		3'400		1'089.05	
3940.52	Int.Verr.von kalk.Zins u.Finanzaufwand	7'414.60		8'200		5'163.85	
3940.74	Int.Verr.von kalk.Zins u.Finanzaufwand	69'998.10		66'700		42'751.90	
4400.00	Zinsen flüssige Mittel		2'309.85		13'000		3'235.85
4401.00	Zinsen Forderungen und Kontokorrente		23'784.76				6'775.58
4407.00	Zinsen langfristige Finanzanlagen		6'301.10		14'000		9'730.00
4409.00	Übrige Zinsen von Finanzvermögen		309.55		1'000		474.85
4450.00	Erträge aus Darlehen VV		150'000.00		150'000		150'000.00
4940.00	Int.Verr.von kalk.Zinsen u.Finanzaufw.		367'906.55		573'000		220'607.90
4940.52	Int. Zins Guthaben Abfallrechnung				12'600		
4940.74	Int. Zins Guthaben Abwasserrechnung				370'200		
<b>937</b>	<b>Abschreibungen Finanzvermögen</b>	<b>6'049.81</b>		<b>3'000</b>		<b>468.30</b>	
	<i>Nettoergebnis</i>		<i>6'049.81</i>		<i>3'000</i>		<i>468.30</i>
<b>93700</b>	<b>Abschreibungen FV allgemein</b>	<b>6'049.81</b>		<b>3'000</b>		<b>468.30</b>	
3181.00	Tatsächliche Forderungsverluste	6'049.81		3'000		468.30	
<b>938</b>	<b>Abschreibungen allg. Haushalt Verwaltungsvermögen</b>	<b>1'909'644.27</b>	<b>221'260.39</b>	<b>1'737'200</b>	<b>205'700</b>	<b>1'622'881.29</b>	<b>223'556.16</b>
	<i>Nettoergebnis</i>		<i>1'688'383.88</i>		<i>1'531'500</i>		<i>1'399'325.13</i>
<b>93802</b>	<b>Allgemeine Dienste (0220)</b>	<b>24'860.50</b>		<b>25'400</b>		<b>6'693.28</b>	
3300.60	Pl.Abschr.Mobilien VV allg.HH	18'167.22		18'700			
3300.90	Pl.Abschr.üb.Sachanlagen VV allg.HH	6'693.28		6'700		6'693.28	

**Erfolgsrechnung Einzelkonten nach Institutionen**

Rechnung / 18.02.2015

Pol. Gemeinde 1.1.2014 - 31.12.2014

RE ER Inst 6stellig

Nummer	Bezeichnung	Rechnung 2014		Budget 2014		Rechnung 2013	
		Aufwand	Ertrag	Aufwand	Ertrag	Aufwand	Ertrag
<b>93803</b>	<b>Verwaltungsliegenschaften (0290)</b>	<b>209'249.72</b>		<b>258'300</b>		<b>197'695.46</b>	
3300.40	Pl.Abschr.Hochbauten VV allg.HH	175'540.09		243'000		101'559.23	
3300.60	Pl.Abschr.Mobilien VV allg.HH	33'709.63		15'300		26'758.07	
3300.90	Pl.Abschr.übr.Sachanlagen VV allg.HH					69'378.16	
<b>93811</b>	<b>Polizei (1110)</b>	<b>16'747.10</b>		<b>16'700</b>		<b>16'747.09</b>	
3660.20	Pl.Abschr.Inv.b.an Gde/ZV allg. HH	16'747.10		16'700		16'747.09	
<b>93813</b>	<b>Allgemeines Rechtswesen (1400)</b>	<b>63'967.19</b>	<b>25'723.68</b>	<b>48'000</b>	<b>23'300</b>	<b>86'993.59</b>	<b>33'523.68</b>
3320.90	Pl.Abschr.übr.imm.Anlagen allg.HH	60'388.24		44'600		83'414.64	
3660.20	Pl.Abschr.Inv.b.an Gde/ZV allg. HH	3'578.95		3'400		3'578.95	
4660.10	Pl.Auflösung IR-Beiträge Kanton		25'723.68		23'300		33'523.68
<b>93815</b>	<b>Feuerwehr (1500)</b>	<b>64'148.14</b>	<b>8'460.11</b>	<b>37'200</b>	<b>7'000</b>	<b>41'017.93</b>	<b>8'460.12</b>
3300.40	Pl.Abschr.Hochbauten VV allg.HH	32'713.33		9'900		9'583.12	
3300.60	Pl.Abschr.Mobilien VV allg.HH	29'979.44		25'800		29'979.44	
3660.20	Pl.Abschr.Inv.b.an Gde/ZV allg. HH	1'455.37		1'500		1'455.37	
4660.10	Pl.Auflösung IR-Beiträge Kanton		7'257.77		7'000		7'257.77
4660.50	Pl.Auflösung IR-Beiträge priv. Unternehm		1'202.34				1'202.35
<b>93816</b>	<b>Militär (1610)</b>	<b>3'867.10</b>		<b>11'500</b>	<b>1'400</b>	<b>2'792.91</b>	
3300.40	Pl.Abschr.Hochbauten VV allg.HH	3'867.10		11'500		2'792.91	
4660.10	Pl.Auflösung IR-Beiträge Kanton				200		
4660.50	Pl.Auflösung IR-Beiträge priv. Unternehm				1'200		
<b>93817</b>	<b>Zivilschutz (1620)</b>	<b>39'521.11</b>	<b>30'607.12</b>	<b>67'500</b>	<b>29'600</b>	<b>38'861.59</b>	<b>30'607.15</b>
3300.40	Pl.Abschr.Hochbauten VV allg.HH	27'884.11		61'700		27'224.59	
3300.60	Pl.Abschr.Mobilien VV allg.HH	11'637.00		5'800		11'637.00	
4660.00	Pl.Auflösung IR-Beiträge Bund		19'481.05		19'500		19'481.06
4660.10	Pl.Auflösung IR-Beiträge Kanton		8'001.07		7'000		8'001.09
4660.50	Pl.Auflösung IR-Beiträge priv. Unternehm		3'125.00		3'100		3'125.00
<b>93833</b>	<b>Sport (3410)</b>	<b>289'930.54</b>	<b>5'606.40</b>	<b>173'500</b>	<b>4'600</b>	<b>162'999.10</b>	<b>5'606.39</b>
3300.30	Pl.Abschr.übr.Tiefbauten VV allg.HH	63'345.44		49'800		63'345.45	
3300.40	Pl.Abschr.Hochbauten VV allg.HH	195'310.43		115'200		74'282.70	
3300.60	Pl.Abschr.Mobilien VV allg.HH	2'541.11		5'500		2'541.11	
3300.90	Pl.Abschr.übr.Sachanlagen VV allg.HH	28'733.56		3'000		22'829.84	

## Erfolgsrechnung Einzelkonten nach Institutionen

Rechnung / 18.02.2015

Pol. Gemeinde 1.1.2014 - 31.12.2014

RE ER Inst 6stellig

Nummer	Bezeichnung	Rechnung 2014		Budget 2014		Rechnung 2013	
		Aufwand	Ertrag	Aufwand	Ertrag	Aufwand	Ertrag
4660.10	Pl.Auflösung IR-Beiträge Kanton		2'750.00		1'800		2'750.00
4660.50	Pl.Auflösung IR-Beiträge priv. Unternehm		2'856.40		2'800		2'856.39
<b>93834</b>	<b>Freizeit (3420)</b>	<b>18'838.27</b>	<b>606.06</b>	<b>12'600</b>	<b>600</b>	<b>13'205.48</b>	<b>606.06</b>
3300.40	Pl.Abschr.Hochbauten VV allg.HH	18'838.27		12'600		13'205.48	
4660.50	Pl.Auflösung IR-Beiträge priv. Unternehm		606.06		600		606.06
<b>93835</b>	<b>Kultur n.a.g (3290)</b>	<b>104'950.00</b>		<b>7'000</b>		<b>46'950.00</b>	
3300.40	Pl.Abschr.Hochbauten VV allg.HH	104'950.00				46'950.00	
3300.60	Pl.Abschr.Mobilien VV allg.HH			7'000			
<b>93837</b>	<b>Kirchliche Liegenschaften (3506)</b>	<b>38'658.16</b>		<b>38'600</b>		<b>38'658.16</b>	
3660.20	Pl.Abschr.Invb.an Gde/ZV allg. HH	38'658.16		38'600		38'658.16	
<b>93841</b>	<b>Alters-, Kranken- und Pflegeheime (4120)</b>	<b>135'760.21</b>	<b>41'349.11</b>	<b>136'300</b>	<b>41'300</b>	<b>136'629.41</b>	<b>41'349.10</b>
3300.31	Pl.Abschr.übr.Tiefbauten VV SF Gdeb.			500		869.19	
3300.40	Pl.Abschr.Hochbauten VV allg.HH	95'760.21		95'800		95'760.22	
3660.50	Pl.Abschr.Invb.an priv. Untern. allg. HH	40'000.00		40'000		40'000.00	
4660.10	Pl.Auflösung IR-Beiträge Kanton		16'617.65		16'600		16'617.65
4660.20	Pl.Auflösung IR-Beiträge Gde/ZV		731.46		700		731.45
4660.50	Pl.Auflösung IR-Beiträge priv. Unternehm		24'000.00		24'000		24'000.00
<b>93857</b>	<b>Asylwesen (5730)</b>	<b>22'786.12</b>		<b>22'700</b>		<b>22'786.12</b>	
3300.40	Pl.Abschr.Hochbauten VV allg.HH	16'706.57		16'700		16'706.57	
3660.50	Pl.Abschr.Invb.an priv. Untern. allg. HH	6'079.55		6'000		6'079.55	
<b>93860</b>	<b>Gemeindestrassen (6150)</b>	<b>618'543.40</b>	<b>76'435.21</b>	<b>607'200</b>	<b>76'300</b>	<b>590'185.92</b>	<b>76'435.23</b>
3300.10	Pl.Abschr.Strassen/Verkehrswege VV	497'497.23		494'300		485'348.84	
3300.30	Pl.Abschr.übr.Tiefbauten VV allg.HH	5'614.40		12'200		5'614.40	
3300.60	Pl.Abschr.Mobilien VV allg.HH	87'454.06		93'600		82'570.68	
3300.90	Pl.Abschr.übr.Sachanlagen VV allg.HH	25'121.19		4'200		13'795.48	
3660.10	Pl.Abschr.Invb.an Kanton u.Konkordate AH	1'481.52		1'500		1'481.52	
3660.20	Pl.Abschr.Invb.an Gde/ZV allg. HH	1'375.00		1'400		1'375.00	
4660.10	Pl.Auflösung IR-Beiträge Kanton		64'089.26		64'000		64'089.28
4660.50	Pl.Auflösung IR-Beiträge priv. Unternehm		1'140.25		1'100		1'140.25
4660.70	Pl.Auflösung IR-Beiträge Private HH		11'205.70		11'200		11'205.70

**Erfolgsrechnung Einzelkonten nach Institutionen**

Rechnung / 18.02.2015

Pol. Gemeinde 1.1.2014 - 31.12.2014

RE ER Inst 6stellig

Nummer	Bezeichnung	Rechnung 2014		Budget 2014		Rechnung 2013	
		Aufwand	Ertrag	Aufwand	Ertrag	Aufwand	Ertrag
<b>93861</b>	<b>Privatstrassen (6180)</b>	<b>16'681.33</b>	<b>-13.66</b>	<b>16'700</b>		<b>16'681.33</b>	<b>-13.66</b>
3660.50	Pl.Abschr.Invb.an priv. Untern. allg. HH	2'500.00		2'500		2'500.00	
3660.70	Pl.Abschr.Invb.an priv. Haushalte allg.	14'181.33		14'200		14'181.33	
4660.10	Pl.Auflösung IR-Beiträge Kanton		248.66		300		248.66
4660.70	Pl.Auflösung IR-Beiträge Private HH		-262.32		-300		-262.32
<b>93864</b>	<b>Bahninfrastruktur (6210)</b>	<b>694.44</b>		<b>2'500</b>		<b>694.44</b>	
3660.00	Pl.Abschr.Invb.an Bund	694.44		2'500		694.44	
<b>93870</b>	<b>Wasserleitungen (7100)</b>	<b>1'292.40</b>					
3300.30	Pl.Abschr.übr.Tiefbauten VV allg.HH	1'292.40					
<b>93873</b>	<b>Abfallwirtschaft allgemein (7300)</b>	<b>13'539.11</b>		<b>13'500</b>		<b>13'539.11</b>	
3300.40	Pl.Abschr.Hochbauten VV allg.HH	13'539.11		13'500		13'539.11	
<b>93874</b>	<b>Gewässerverbauungen (7410)</b>	<b>176'930.10</b>	<b>32'486.36</b>	<b>189'900</b>	<b>18'800</b>	<b>141'060.48</b>	<b>24'122.81</b>
3300.20	Pl.Abschr.Wasserbau VV	176'930.10		189'900		141'060.48	
4660.00	Pl.Auflösung IR-Beiträge Bund		2'017.74				2'017.74
4660.10	Pl.Auflösung IR-Beiträge Kanton		28'774.13		17'600		20'410.58
4660.50	Pl.Auflösung IR-Beiträge priv. Unternehm		1'694.49		1'200		1'694.49
<b>93875</b>	<b>Arten- und Landschaftsschutz (7500)</b>	<b>2'248.76</b>		<b>5'700</b>	<b>2'800</b>	<b>2'248.76</b>	<b>2'859.28</b>
3300.20	Pl.Abschr.Wasserbau VV	2'248.76		5'700		2'248.76	
4660.10	Pl.Auflösung IR-Beiträge Kanton				2'800		2'859.28
<b>93878</b>	<b>Friedhof und Bestattungen (7710)</b>	<b>15'402.01</b>		<b>15'400</b>		<b>15'401.99</b>	
3300.40	Pl.Abschr.Hochbauten VV allg.HH	15'402.01		15'400		15'401.99	
<b>93879</b>	<b>Raumordnung (7900)</b>	<b>23'292.43</b>		<b>23'300</b>		<b>23'292.44</b>	
3320.90	Pl.Abschr.übr.imm.Anlagen allg.HH	23'292.43		23'300		23'292.44	
<b>93882</b>	<b>Forstwirtschaft (8200)</b>	<b>2'443.63</b>		<b>2'400</b>		<b>2'454.20</b>	
3300.50	Pl.Abschr.Waldungen VV	2'443.63		2'400		2'454.20	
<b>93887</b>	<b>Elektrizität allgemein (8710)</b>	<b>5'292.50</b>		<b>5'300</b>		<b>5'292.50</b>	
3300.10	Pl.Abschr.Strassen/Verkehrswege VV	292.50		300		292.50	
3660.20	Pl.Abschr.Invb.an Gde/ZV allg. HH	5'000.00		5'000		5'000.00	

## Erfolgsrechnung Einzelkonten nach Institutionen

Rechnung / 18.02.2015

Pol. Gemeinde 1.1.2014 - 31.12.2014

RE ER Inst 6stellig

Nummer	Bezeichnung	Rechnung 2014		Budget 2014		Rechnung 2013	
		Aufwand	Ertrag	Aufwand	Ertrag	Aufwand	Ertrag
<b>96</b>	<b>Zweckgebundene Zuwendungen</b> <i>Nettoergebnis</i>	<b>3'582.80</b>	<b>3'582.80</b>		<b>3'400</b>	<b>56'581.70</b>	<b>56'581.70</b>
				<i>3'400</i>			
<b>960</b>	<b>Fonds und Legate</b> <i>Nettoergebnis</i>	<b>3'582.80</b>	<b>3'582.80</b>		<b>3'400</b>	<b>56'581.70</b>	<b>56'581.70</b>
				<i>3'400</i>			
<b>96010</b>	<b>Heimatismuseumfonds</b>	<b>270.25</b>	<b>270.25</b>		<b>700</b>	<b>167.85</b>	<b>167.85</b>
3511.00	Einlagen in Fonds des EK	270.25				167.85	
4940.00	Int.Verr.von kalk.Zinsen u.Finanzaufw.		270.25		700		167.85
<b>96020</b>	<b>Fonds Altersheim Gossau</b>				<b>1'400</b>	<b>932.80</b>	<b>932.80</b>
3511.00	Einlagen in Fonds des EK					932.80	
4390.00	Übriger Ertrag		-600.00				600.00
4511.00	Entnahmen aus Fonds EK AH		58.20				
4940.00	Int.Verr.von kalk.Zinsen u.Finanzaufw.		541.80		1'400		332.80
<b>96021</b>	<b>Legat A.M.Güttinger</b>	<b>135.90</b>	<b>135.90</b>		<b>450</b>	<b>3'369.10</b>	<b>3'369.10</b>
3110.00	Anschaffung Büromöbel und -geräte					891.10	
3119.00	Ansch.v.übr.nicht aktivierbaren Anlagen					2'478.00	
3511.00	Einlagen in Fonds des EK	135.90					
4511.00	Entnahmen aus Fonds EK AH						3'263.75
4940.00	Int.Verr.von kalk.Zinsen u.Finanzaufw.		135.90		450		105.35
<b>96022</b>	<b>Legat Familie Muggli</b>	<b>2'450.00</b>	<b>2'450.00</b>		<b>300</b>	<b>77.25</b>	<b>77.25</b>
3511.00	Einlagen in Fonds des EK					77.25	
3632.00	Beiträge an Gde u. Zweckverbände	1'400.00					
3637.00	Beiträge an private Haushalte	1'050.00					
4511.00	Entnahmen aus Fonds EK AH		2'367.65				
4940.00	Int.Verr.von kalk.Zinsen u.Finanzaufw.		82.35		300		77.25
<b>96023</b>	<b>Legat Paul Walther-Widmer</b>	<b>69.05</b>	<b>69.05</b>		<b>200</b>	<b>42.90</b>	<b>42.90</b>
3511.00	Einlagen in Fonds des EK	69.05				42.90	
4940.00	Int.Verr.von kalk.Zinsen u.Finanzaufw.		69.05		200		42.90
<b>96024</b>	<b>Steiger-/Meier Fonds</b>	<b>657.60</b>	<b>657.60</b>		<b>150</b>	<b>35.80</b>	<b>35.80</b>
3511.00	Einlagen in Fonds des EK	657.60				35.80	

**Erfolgsrechnung Einzelkonten nach Institutionen**

Rechnung / 18.02.2015

Pol. Gemeinde 1.1.2014 - 31.12.2014

RE ER Inst 6stellig

Nummer	Bezeichnung	Rechnung 2014		Budget 2014		Rechnung 2013	
		Aufwand	Ertrag	Aufwand	Ertrag	Aufwand	Ertrag
4390.00	Übriger Ertrag		600.00				
4940.00	Int.Verr.von kalk.Zinsen u.Finanzaufw.		57.60		150		35.80
<b>96025</b>	<b>Legat Lydia Dürsteler</b>				<b>200</b>	<b>51'956.00</b>	<b>51'956.00</b>
3637.00	Beiträge an private Haushalte					51'956.00	
4260.00	Rückerstattung Dritter						1'200.00
4511.00	Entnahmen aus Fonds EK AH						50'428.90
4940.00	Int.Verr.von kalk.Zinsen u.Finanzaufw.				200		327.10
<b>97</b>	<b>Buchgewinne / Verluste</b>	<b>1'556'900.55</b>	<b>4'057'917.59</b>	<b>934'600</b>	<b>4'306'800</b>	<b>128'853.45</b>	<b>77'982.00</b>
	<i>Nettoergebnis</i>	<i>2'501'017.04</i>		<i>3'372'200</i>			<i>50'871.45</i>
<b>971</b>	<b>Grundstücke / Baurechte</b>	<b>1'556'900.55</b>	<b>4'057'917.59</b>	<b>934'600</b>	<b>4'306'800</b>	<b>128'853.45</b>	<b>77'982.00</b>
	<i>Nettoergebnis</i>	<i>2'501'017.04</i>		<i>3'372'200</i>			<i>50'871.45</i>
<b>97100</b>	<b>Grundstücke/Baurechte</b>	<b>207'545.65</b>	<b>73'075.60</b>	<b>536'000</b>	<b>68'300</b>	<b>128'853.45</b>	<b>68'295.00</b>
3940.00	Int.Verr.von kalk.Zins u.Finanzaufwand	207'545.65		536'000		128'853.45	
4430.00	Pacht- u.Mietzinse Liegenschaften FV		73'075.60		68'300		68'295.00
<b>97110</b>	<b>Gewinne/Verluste/WB Liegenschaften FV</b>	<b>1'349'354.90</b>	<b>3'984'841.99</b>	<b>398'600</b>	<b>4'238'500</b>		<b>9'687.00</b>
3441.00	WB Grundstücke FV	1'349'354.90		398'600			
4411.00	Gew. aus Verk.von Grundstücken FV		3'973'020.99		4'238'500		
4411.40	Gew.aus Verk.von Gebäuden FV		11'821.00				9'687.00
<b>98</b>	<b>Beiträge</b>		<b>752'678.60</b>		<b>766'700</b>		<b>760'431.20</b>
	<i>Nettoergebnis</i>	<i>752'678.60</i>		<i>766'700</i>		<i>760'431.20</i>	
<b>980</b>	<b>Beiträge</b>		<b>752'678.60</b>		<b>766'700</b>		<b>760'431.20</b>
	<i>Nettoergebnis</i>	<i>752'678.60</i>		<i>766'700</i>		<i>760'431.20</i>	
<b>98000</b>	<b>Beiträge allgemein</b>		<b>749'788.15</b>		<b>764'400</b>		<b>759'549.75</b>
4461.00	Finanzertrag von öffentl. Unternehmungen		749'788.15		764'400		759'549.75
<b>98010</b>	<b>CO2-Abgabe</b>		<b>2'890.45</b>		<b>2'300</b>		<b>881.45</b>
4699.10	Rückerstattung CO2-Abgabe		2'890.45		2'300		881.45
<b>99</b>	<b>Abteilungsdienste</b>	<b>852'452.65</b>		<b>952'700</b>		<b>1'055'789.45</b>	



**Erfolgsrechnung Einzelkonten nach Institutionen**

Rechnung / 18.02.2015

Pol. Gemeinde 1.1.2014 - 31.12.2014

RE ER Inst 6stellig

Nummer	Bezeichnung	Rechnung 2014		Budget 2014		Rechnung 2013	
		Aufwand	Ertrag	Aufwand	Ertrag	Aufwand	Ertrag
	<i>Nettoergebnis</i>		852'452.65		952'700		1'055'789.45
<b>990</b>	<b>Abteilungsdienste / Projekte</b>	<b>852'452.65</b>		<b>952'700</b>		<b>1'055'789.45</b>	
	<i>Nettoergebnis</i>		852'452.65		952'700		1'055'789.45
<b>99100</b>	<b>Abteilungsdienste Allgemein</b>	<b>852'452.65</b>		<b>952'700</b>		<b>1'055'789.45</b>	
3010.00	Löhne des Verwaltungs- u. Betriebspers.	712'618.55		790'000		834'155.10	
3010.09	Lohnrückerstattung Verwaltungspersonal	-25'387.15				-1'862.75	
3030.00	Entschädigung für temp. Arbeitskräfte					7'425.00	
3050.00	AG-Beitr.AHV,IV,EO,ALV, Verw.Kosten	43'392.60		49'800		52'815.50	
3052.00	AG-Beiträge an Pensionskassen	69'161.00		86'900		88'670.00	
3053.00	AG-Beiträge an Unfall-/Personal-Haftpfl.	4'613.15		3'200		5'377.15	
3054.00	AG-Beiträge an Familienausgleichskasse	8'298.55		15'800		10'098.85	
3055.00	AG-Beiträge an Krankentaggeldvers.	6'708.25		4'000		8'091.70	
3090.00	Aus- und Weiterbildung des Personals	11'000.20		3'000		6'186.05	
3130.00	Dienstleistungen Dritter	20'875.05				44'807.85	
3170.00	Reisekosten und Spesen	1'172.45				25.00	

**Erfolgsrechnung Aufgabenbereiche nach Funktionen**

Rechnung / 18.02.2015

Pol. Gemeinde 1.1.2014 - 31.12.2014

RE ER Funkt 1stellig

Nummer	Bezeichnung	Rechnung 2014		Budget 2014		Rechnung 2013	
		Aufwand	Ertrag	Aufwand	Ertrag	Aufwand	Ertrag
	<b>ER nach Funktionen Total Aufwand / Ertrag</b> <i>Nettoergebnis</i>	<b>36'157'452.09</b> <i>2'525'883.26</i>	<b>38'683'335.35</b> <i>4'135'309.62</i>	<b>35'447'100</b> <i>2'735'100</i>	<b>38'182'200</b> <i>4'089'400</i>	<b>35'499'371.47</b> <i>458'851.69</i>	<b>35'958'223.16</b> <i>4'353'187.28</i>
<b>0</b>	<b>Allgemeine Verwaltung</b> <i>Nettoergebnis</i>	<b>6'036'748.07</b>	<b>1'901'438.45</b> <i>4'135'309.62</i>	<b>5'611'900</b>	<b>1'522'500</b> <i>4'089'400</i>	<b>5'852'054.48</b>	<b>1'498'867.20</b> <i>4'353'187.28</i>
<b>1</b>	<b>Öffentliche Ordnung und Sicherheit</b> <i>Nettoergebnis</i>	<b>2'016'853.17</b>	<b>550'659.26</b> <i>1'466'193.91</i>	<b>2'140'700</b>	<b>563'500</b> <i>1'577'200</i>	<b>2'230'941.26</b>	<b>556'350.90</b> <i>1'674'590.36</i>
<b>3</b>	<b>Kultur, Sport und Freizeit, Kirche</b> <i>Nettoergebnis</i>	<b>1'273'082.98</b>	<b>265'373.57</b> <i>1'007'709.41</i>	<b>1'171'900</b>	<b>280'300</b> <i>891'600</i>	<b>1'103'821.87</b>	<b>205'156.61</b> <i>898'665.26</i>
<b>4</b>	<b>Gesundheit</b> <i>Nettoergebnis</i>	<b>1'984'656.97</b>	<b>44'583.11</b> <i>1'940'073.86</i>	<b>2'136'300</b>	<b>46'300</b> <i>2'090'000</i>	<b>2'085'851.59</b>	<b>46'916.90</b> <i>2'038'934.69</i>
<b>5</b>	<b>Soziale Sicherheit</b> <i>Nettoergebnis</i>	<b>9'272'540.95</b>	<b>4'616'154.51</b> <i>4'656'386.44</i>	<b>9'167'100</b>	<b>3'712'400</b> <i>5'454'700</i>	<b>9'039'158.47</b>	<b>4'121'163.14</b> <i>4'917'995.33</i>
<b>6</b>	<b>Verkehr</b> <i>Nettoergebnis</i>	<b>3'100'527.38</b>	<b>533'624.18</b> <i>2'566'903.20</i>	<b>3'056'600</b>	<b>617'100</b> <i>2'439'500</i>	<b>2'921'416.18</b>	<b>559'514.96</b> <i>2'361'901.22</i>
<b>7</b>	<b>Umweltschutz und Raumordnung</b> <i>Nettoergebnis</i>	<b>3'771'540.14</b>	<b>3'574'845.37</b> <i>196'694.77</i>	<b>3'948'200</b>	<b>3'755'400</b> <i>192'800</i>	<b>3'582'530.10</b>	<b>3'501'615.98</b> <i>80'914.12</i>
<b>8</b>	<b>Volkswirtschaft</b> <i>Nettoergebnis</i>	<b>239'985.32</b>	<b>164'137.00</b> <i>75'848.32</i>	<b>230'700</b>	<b>172'000</b> <i>58'700</i>	<b>225'640.10</b>	<b>176'602.99</b> <i>49'037.11</i>
<b>9</b>	<b>Finanzen und Steuern</b> <i>Nettoergebnis</i>	<b>8'461'517.11</b> <i>18'571'002.79</i>	<b>27'032'519.90</b>	<b>7'983'700</b> <i>19'529'000</i>	<b>27'512'700</b>	<b>8'457'957.42</b> <i>16'834'077.06</i>	<b>25'292'034.48</b>

## Erfolgsrechnung Einzelkonten nach Funktionen

Rechnung / 18.02.2015

Pol. Gemeinde 1.1.2014 - 31.12.2014

RE ER Funkt 6stellig

Nummer	Bezeichnung	Rechnung 2014		Budget 2014		Rechnung 2013	
		Aufwand	Ertrag	Aufwand	Ertrag	Aufwand	Ertrag
	<b>ER nach Funktionen Total Aufwand / Ertrag</b>	<b>36'157'452.09</b>	<b>38'683'335.35</b>	<b>35'447'100</b>	<b>38'182'200</b>	<b>35'499'371.47</b>	<b>35'958'223.16</b>
	<i>Nettoergebnis</i>	<i>2'525'883.26</i>		<i>2'735'100</i>		<i>458'851.69</i>	
<b>0</b>	<b>Allgemeine Verwaltung</b>	<b>6'036'748.07</b>	<b>1'901'438.45</b>	<b>5'611'900</b>	<b>1'522'500</b>	<b>5'852'054.48</b>	<b>1'498'867.20</b>
	<i>Nettoergebnis</i>		<i>4'135'309.62</i>		<i>4'089'400</i>		<i>4'353'187.28</i>
<b>01</b>	<b>Legislative und Exekutive</b>	<b>696'815.05</b>	<b>12'348.70</b>	<b>680'100</b>	<b>10'000</b>	<b>723'460.15</b>	<b>8'586.55</b>
	<i>Nettoergebnis</i>		<i>684'466.35</i>		<i>670'100</i>		<i>714'873.60</i>
<b>011</b>	<b>Legislative</b>	<b>150'031.85</b>	<b>9'296.00</b>	<b>133'500</b>	<b>10'000</b>	<b>154'542.45</b>	<b>8'586.55</b>
	<i>Nettoergebnis</i>		<i>140'735.85</i>		<i>123'500</i>		<i>145'955.90</i>
<b>0110</b>	<b>Legislative</b>	<b>150'031.85</b>	<b>9'296.00</b>	<b>133'500</b>	<b>10'000</b>	<b>154'542.45</b>	<b>8'586.55</b>
3000.00	Entsch. Tag-/Sitzungsg. Behörden/Kommiss	48'006.60		50'000		37'705.00	
3050.00	AG-Beitr.AHV,IV,EO,ALV, Verw.Kosten	1'237.80		3'000		1'592.25	
3053.00	AG-Beiträge an Unfall-/Personal-Haftpfl.	41.40				35.35	
3054.00	AG-Beiträge an Familienausgleichskasse	237.60				305.75	
3090.00	Aus- und Weiterbildung des Personals			500			
3102.00	Drucksachen, Publikationen	46'976.80		50'000		70'139.35	
3130.00	Dienstleistungen Dritter	14'327.00		10'000		3'524.00	
3132.00	Honorare ext.Berater,Gutachter,Fachexp.	37'990.45		15'000		40'744.00	
3170.00	Reisekosten und Spesen	1'214.20		5'000		496.75	
4612.00	Entsch.von Gemeinden u. Zweckverbänden		9'296.00		10'000		8'586.55
<b>012</b>	<b>Exekutive</b>	<b>546'783.20</b>	<b>3'052.70</b>	<b>546'600</b>		<b>568'917.70</b>	
	<i>Nettoergebnis</i>		<i>543'730.50</i>		<i>546'600</i>		<i>568'917.70</i>
<b>0120</b>	<b>Exekutive</b>	<b>546'783.20</b>	<b>3'052.70</b>	<b>546'600</b>		<b>568'917.70</b>	
3000.00	Entsch. Tag-/Sitzungsg. Behörden/Kommiss	249'993.20		240'000		303'923.60	
3050.00	AG-Beitr.AHV,IV,EO,ALV, Verw.Kosten	16'383.10		17'700		18'644.35	
3052.00	AG-Beiträge an Pensionskassen	33'662.00		38'000		38'892.70	
3053.00	AG-Beiträge an Unfall-/Personal-Haftpfl.	414.95		500		434.80	
3054.00	AG-Beiträge an Familienausgleichskasse	3'176.70		5'400		3'604.90	
3055.00	AG-Beiträge an Krankentaggeldvers.	380.50				218.25	
3130.00	Dienstleistungen Dritter	138'042.30		80'000		60'635.65	
3132.00	Honorare ext.Berater,Gutachter,Fachexp.	10'369.65		40'000		20'384.75	

## Erfolgsrechnung Einzelkonten nach Funktionen

Rechnung / 18.02.2015

Pol. Gemeinde 1.1.2014 - 31.12.2014

RE ER Funkt 6stellig

Nummer	Bezeichnung	Rechnung 2014		Budget 2014		Rechnung 2013	
		Aufwand	Ertrag	Aufwand	Ertrag	Aufwand	Ertrag
3134.00	Sachversicherungsprämien	11'872.50		30'000		28'003.80	
3144.00	Unterhalt Hochbauten, Gebäude	48.95					
3170.00	Reisekosten und Spesen	34'997.75		35'000		35'700.80	
3910.00	Int.Verr.v.Dienstl. u.Personalkosten	47'441.60		60'000		58'474.10	
4260.00	Rückerstattung Dritter		3'052.70				
<b>02</b>	<b>Allgemeine Dienste</b>	<b>5'339'933.02</b>	<b>1'889'089.75</b>	<b>4'931'800</b>	<b>1'512'500</b>	<b>5'128'594.33</b>	<b>1'490'280.65</b>
	<i>Nettoergebnis</i>		<i>3'450'843.27</i>		<i>3'419'300</i>		<i>3'638'313.68</i>
<b>021</b>	<b>Finanz- und Steuerverwaltung</b>	<b>1'018'157.71</b>	<b>1'071'182.95</b>	<b>1'093'700</b>	<b>1'028'000</b>	<b>1'189'226.95</b>	<b>1'009'134.31</b>
	<i>Nettoergebnis</i>	<i>53'025.24</i>			<i>65'700</i>		<i>180'092.64</i>
<b>0210</b>	<b>Finanz- und Steuerverwaltung</b>	<b>1'018'157.71</b>	<b>1'071'182.95</b>	<b>1'093'700</b>	<b>1'028'000</b>	<b>1'189'226.95</b>	<b>1'009'134.31</b>
3010.00	Löhne des Verwaltungs- u.Betriebspers.	712'618.55		790'000		834'155.10	
3010.09	Lohnrückerstattung Verwaltungspersonal	-25'387.15				-1'862.75	
3030.00	Entschädigung für temp. Arbeitskräfte					7'425.00	
3050.00	AG-Beitr.AHV,IV,EO,ALV, Verw.Kosten	43'392.60		49'800		52'815.50	
3052.00	AG-Beiträge an Pensionskassen	69'161.00		86'900		88'670.00	
3053.00	AG-Beiträge an Unfall-/Personal-Haftpfl.	4'613.15		3'200		5'377.15	
3054.00	AG-Beiträge an Familienausgleichskasse	8'298.55		15'800		10'098.85	
3055.00	AG-Beiträge an Krankentaggeldvers.	6'708.25		4'000		8'091.70	
3090.00	Aus- und Weiterbildung des Personals	11'000.20		3'000		6'186.05	
3130.00	Dienstleistungen Dritter	152'142.25		108'000		148'057.20	
3170.00	Reisekosten und Spesen	1'172.45				25.00	
3181.00	Tatsächliche Forderungsverluste	6'049.81		3'000		468.30	
3611.00	Entsch.an Kanton u.Konkordate	28'388.05		30'000		29'719.85	
4210.00	Gebühren für Amtshandlungen		1'489.00		2'000		2'080.00
4260.00	Rückerstattung Dritter		63'734.05		1'000		814.56
4611.00	Entsch.von Kanton u.Konkordaten		220'428.00		220'000		220'608.00
4612.00	Entsch.von Gemeinden u. Zweckverbänden		675'691.90		685'000		667'219.75
4631.00	Beiträge vom Kanton u.Konkordaten		109'840.00		120'000		118'412.00
<b>022</b>	<b>Allgemeine Dienste, übrige</b>	<b>3'732'834.70</b>	<b>719'231.85</b>	<b>3'240'800</b>	<b>375'000</b>	<b>3'342'799.51</b>	<b>373'338.84</b>
	<i>Nettoergebnis</i>		<i>3'013'602.85</i>		<i>2'865'800</i>		<i>2'969'460.67</i>
<b>0220</b>	<b>Allgemeine Dienste, übrige</b>	<b>3'732'834.70</b>	<b>719'231.85</b>	<b>3'240'800</b>	<b>375'000</b>	<b>3'342'799.51</b>	<b>373'338.84</b>
3000.00	Entsch. Tag-/Sitzungsg. Behörden/Kommiss			20'000		127.50	

## Erfolgsrechnung Einzelkonten nach Funktionen

Rechnung / 18.02.2015

Pol. Gemeinde 1.1.2014 - 31.12.2014

RE ER Funkt 6stellig

Nummer	Bezeichnung	Rechnung 2014		Budget 2014		Rechnung 2013	
		Aufwand	Ertrag	Aufwand	Ertrag	Aufwand	Ertrag
3010.00	Löhne des Verwaltungs- u. Betriebspers.	1'754'640.15		1'670'000		1'631'322.30	
3010.09	Lohnrückerstattung Verwaltungspersonal	-39'067.05				-4'636.75	
3030.00	Entschädigung für temp. Arbeitskräfte	4'387.50		20'000			
3050.00	AG-Beitr.AHV,IV,EO,ALV, Verw.Kosten	103'848.80		104'000		98'637.40	
3052.00	AG-Beiträge an Pensionskassen	162'552.80		148'500		157'510.40	
3053.00	AG-Beiträge an Unfall-/Personal-Haftpfl.	15'127.40		8'800		13'204.40	
3054.00	AG-Beiträge an Familienausgleichskasse	19'685.00		33'000		19'132.05	
3055.00	AG-Beiträge an Krankentaggeldvers.	15'315.25		12'200		14'190.60	
3090.00	Aus- und Weiterbildung des Personals	39'524.60		45'500		30'348.55	
3091.00	Personalwerbung	6'048.45		10'000		16'322.65	
3099.00	Übriger Personalaufwand	58'404.95		50'000		52'643.70	
3100.00	Büromaterial	44'130.60		24'000		40'015.15	
3101.00	Betriebs-, Verbrauchsmaterial	7'238.85		5'000			
3102.00	Drucksachen, Publikationen	254'154.60		172'200		233'382.25	
3103.00	Fachliteratur, Zeitschriften	5'960.84		9'400		11'227.70	
3110.00	Anschaffung Büromöbel und -geräte	8'517.35		4'000		6'114.35	
3113.00	Ansch.Hardware	31'713.40		45'000		58'007.05	
3119.00	Ansch.v.übr.nicht aktivierbaren Anlagen	14'188.65		9'000		11'018.05	
3130.00	Dienstleistungen Dritter	237'815.19		197'400		216'021.00	
3132.00	Honorare ext.Berater,Gutachter,Fachexp.	402'300.60		168'500		314'366.70	
3133.00	Informatik-Nutzungsaufwand	203'075.15		186'200		99'282.30	
3134.00	Sachversicherungsprämien	5'477.15		17'000		9'449.10	
3150.00	Unterh.Büromöbel und -geräte	259.20		4'000			
3153.00	Unterh.Informatik (Hardware)	468.60		31'000		7'687.45	
3158.00	Unterhalt immaterielle Anlagen	153'558.35		150'600		234'977.88	
3162.00	Raten für operatives Leasing	12'480.92		13'000		12'662.80	
3170.00	Reisekosten und Spesen	24'712.85		30'000		29'541.20	
3199.00	Übriger Betriebsaufwand	13'821.35		10'000		10'921.15	
3300.60	Pl.Abschr.Mobilien VV allg.HH	18'167.22		18'700			
3300.90	Pl.Abschr.übr.Sachanlagen VV allg.HH	6'693.28		6'700		6'693.28	
3635.00	Beiträge an private Unternehmungen	2'600.00		2'600		2'600.00	
3636.00	Beiträge an priv.Org.o.EZ	15'032.70		14'500		10'029.30	
3910.00	Int.Verr.v.Dienstl. u.Personalkosten	130'000.00					
4210.00	Gebühren für Amtshandlungen		382'242.35		219'000		180'555.64
4250.00	Verkäufe		21'893.15		3'000		12'562.50
4260.00	Rückerstattung Dritter		22'096.35		1'000		18'650.80
4612.00	Entsch.von Gemeinden u. Zweckverbänden		121'000.00		110'000		119'569.90

## Erfolgsrechnung Einzelkonten nach Funktionen

Rechnung / 18.02.2015

Pol. Gemeinde 1.1.2014 - 31.12.2014

RE ER Funkt 6stellig

Nummer	Bezeichnung	Rechnung 2014		Budget 2014		Rechnung 2013	
		Aufwand	Ertrag	Aufwand	Ertrag	Aufwand	Ertrag
4910.00	Int.Verr.v.Dienstl. u.Personalkosten		172'000.00		42'000		42'000.00
<b>029</b>	<b>Verwaltungsliegenschaften, n.a.g.</b>	<b>588'940.61</b>	<b>98'674.95</b>	<b>597'300</b>	<b>109'500</b>	<b>596'567.87</b>	<b>107'807.50</b>
	<i>Nettoergebnis</i>		<i>490'265.66</i>		<i>487'800</i>		<i>488'760.37</i>
<b>0290</b>	<b>Verwaltungsliegenschaften, n.a.g.</b>	<b>588'940.61</b>	<b>98'674.95</b>	<b>597'300</b>	<b>109'500</b>	<b>596'567.87</b>	<b>107'807.50</b>
3010.00	Löhne des Verwaltungs- u.Betriebspers.	29'306.90		6'000		31'666.75	
3050.00	AG-Beitr.AHV,IV,EO,ALV, Verw.Kosten	1'838.80		400		845.20	
3052.00	AG-Beiträge an Pensionskassen	2'612.40				2'612.75	
3053.00	AG-Beiträge an Unfall-/Personal-Haftpfl.	162.20				161.55	
3054.00	AG-Beiträge an Familienausgleichskasse	351.65		100		367.00	
3055.00	AG-Beiträge an Krankentaggeldvers.	228.15				219.95	
3120.00	Wasser,Strom,Heizöl,Kehricht,Abwasser/VV	69'744.65		73'500		78'730.00	
3130.00	Dienstleistungen Dritter	48'383.75		57'000		77'335.35	
3134.00	Sachversicherungsprämien	4'688.50		4'000		4'701.20	
3143.00	Unterhalt übrige Tiefbauten	1'314.85		30'000		19'326.45	
3144.00	Unterhalt Hochbauten, Gebäude	189'657.79		125'000		144'266.56	
3300.40	Pl.Abschr.Hochbauten VV allg.HH	175'540.09		243'000		101'559.23	
3300.60	Pl.Abschr.Mobilien VV allg.HH	33'709.63		15'300		26'758.07	
3300.90	Pl.Abschr.übr.Sachanlagen VV allg.HH					69'378.16	
3910.00	Int.Verr.v.Dienstl. u.Personalkosten	31'401.25		43'000		38'639.65	
4470.00	Pacht- u.Mietzinse Liegenschaften VV		84'292.95		93'000		87'748.75
4479.00	Übrige Erträge Liegenschaften VV		14'382.00		16'500		20'058.75
<b>1</b>	<b>Öffentliche Ordnung und Sicherheit</b>	<b>2'016'853.17</b>	<b>550'659.26</b>	<b>2'140'700</b>	<b>563'500</b>	<b>2'230'941.26</b>	<b>556'350.90</b>
	<i>Nettoergebnis</i>		<i>1'466'193.91</i>		<i>1'577'200</i>		<i>1'674'590.36</i>
<b>11</b>	<b>Öffentliche Sicherheit</b>	<b>582'429.15</b>	<b>187'180.00</b>	<b>574'700</b>	<b>150'200</b>	<b>584'666.74</b>	<b>176'759.00</b>
	<i>Nettoergebnis</i>		<i>395'249.15</i>		<i>424'500</i>		<i>407'907.74</i>
<b>111</b>	<b>Polizei</b>	<b>562'108.10</b>	<b>120'320.00</b>	<b>556'700</b>	<b>106'200</b>	<b>556'833.89</b>	<b>36'520.00</b>
	<i>Nettoergebnis</i>		<i>441'788.10</i>		<i>450'500</i>		<i>520'313.89</i>
<b>1110</b>	<b>Polizei</b>	<b>562'108.10</b>	<b>120'320.00</b>	<b>556'700</b>	<b>106'200</b>	<b>556'833.89</b>	<b>36'520.00</b>
3612.00	Entsch.an Gde u.Zweckverbände	545'361.00		540'000		540'086.80	
3660.20	Pl.Abschr.Inv.b.an Gde/ZV allg. HH	16'747.10		16'700		16'747.09	
4210.00	Gebühren für Amtshandlungen		5'750.00		6'200		36'520.00

## Erfolgsrechnung Einzelkonten nach Funktionen

Rechnung / 18.02.2015

Pol. Gemeinde 1.1.2014 - 31.12.2014

RE ER Funkt 6stellig

Nummer	Bezeichnung	Rechnung 2014		Budget 2014		Rechnung 2013	
		Aufwand	Ertrag	Aufwand	Ertrag	Aufwand	Ertrag
4270.00	Bussen		114'570.00		100'000		
<b>112</b>	<b>Verkehrssicherheit</b>	<b>20'321.05</b>	<b>66'860.00</b>	<b>18'000</b>	<b>44'000</b>	<b>27'832.85</b>	<b>140'239.00</b>
	<i>Nettoergebnis</i>	<i>46'538.95</i>		<i>26'000</i>		<i>112'406.15</i>	
<b>1120</b>	<b>Verkehrssicherheit</b>	<b>20'321.05</b>	<b>66'860.00</b>	<b>18'000</b>	<b>44'000</b>	<b>27'832.85</b>	<b>140'239.00</b>
3130.00	Dienstleistungen Dritter	20'321.05		18'000		27'832.85	
4210.00	Gebühren für Amtshandlungen		60'280.00		36'000		
4270.00	Bussen		6'580.00		8'000		140'239.00
<b>12</b>	<b>Rechtssprechung</b>	<b>37'758.25</b>	<b>12'607.10</b>	<b>40'500</b>	<b>12'000</b>	<b>39'200.20</b>	<b>18'060.80</b>
	<i>Nettoergebnis</i>		<i>25'151.15</i>		<i>28'500</i>		<i>21'139.40</i>
<b>120</b>	<b>Rechtssprechung</b>	<b>37'758.25</b>	<b>12'607.10</b>	<b>40'500</b>	<b>12'000</b>	<b>39'200.20</b>	<b>18'060.80</b>
	<i>Nettoergebnis</i>		<i>25'151.15</i>		<i>28'500</i>		<i>21'139.40</i>
<b>1200</b>	<b>Rechtssprechung</b>	<b>37'758.25</b>	<b>12'607.10</b>	<b>40'500</b>	<b>12'000</b>	<b>39'200.20</b>	<b>18'060.80</b>
3010.00	Löhne des Verwaltungs- u. Betriebspers.	29'160.00		31'000		28'680.00	
3050.00	AG-Beitr. AHV, IV, EO, ALV, Verw. Kosten	1'831.85		2'000		1'807.15	
3052.00	AG-Beiträge an Pensionskassen	3'972.60		2'100		3'972.60	
3053.00	AG-Beiträge an Unfall-/Personal-Haftpfl.	190.90		200		190.20	
3054.00	AG-Beiträge an Familienausgleichskasse	349.90				344.15	
3055.00	AG-Beiträge an Krankentaggeldvers.	283.00		200		278.35	
3090.00	Aus- und Weiterbildung des Personals					75.00	
3101.00	Betriebs-, Verbrauchsmaterial	1'970.00		5'000		1'134.85	
3132.00	Honorare ext. Berater, Gutachter, Fachexp.					2'717.90	
4210.00	Gebühren für Amtshandlungen		10'607.10		10'000		16'060.80
4260.00	Rückerstattung Dritter		2'000.00		2'000		2'000.00
<b>14</b>	<b>Allgemeines Rechtswesen</b>	<b>594'361.84</b>	<b>155'174.68</b>	<b>688'700</b>	<b>179'500</b>	<b>676'612.09</b>	<b>144'951.38</b>
	<i>Nettoergebnis</i>		<i>439'187.16</i>		<i>509'200</i>		<i>531'660.71</i>
<b>140</b>	<b>Allgemeines Rechtswesen</b>	<b>594'361.84</b>	<b>155'174.68</b>	<b>688'700</b>	<b>179'500</b>	<b>676'612.09</b>	<b>144'951.38</b>
	<i>Nettoergebnis</i>		<i>439'187.16</i>		<i>509'200</i>		<i>531'660.71</i>
<b>1400</b>	<b>Allgemeines Rechtswesen</b>	<b>536'561.94</b>	<b>155'174.68</b>	<b>609'200</b>	<b>179'500</b>	<b>605'248.19</b>	<b>144'951.38</b>
3090.00	Aus- und Weiterbildung des Personals	7'678.15		6'000		14'126.65	

## Erfolgsrechnung Einzelkonten nach Funktionen

Rechnung / 18.02.2015

Pol. Gemeinde 1.1.2014 - 31.12.2014

RE ER Funkt 6stellig

Nummer	Bezeichnung	Rechnung 2014		Budget 2014		Rechnung 2013	
		Aufwand	Ertrag	Aufwand	Ertrag	Aufwand	Ertrag
3102.00	Drucksachen, Publikationen	62'494.95		56'200		61'075.15	
3110.00	Anschaffung Büromöbel und -geräte	2'810.10		2'000			
3130.00	Dienstleistungen Dritter	21'475.00		30'000		6'530.00	
3132.00	Honorare ext.Berater,Gutachter,Fachexp.	14'918.75		15'000		16'151.50	
3320.90	Pl.Abschr.übr.imm.Anlagen allg.HH	60'388.24		44'600		83'414.64	
3612.00	Entsch.an Gde u.Zweckverbände	363'217.80		452'000		420'371.30	
3660.20	Pl.Abschr.Invb.an Gde/ZV allg. HH	3'578.95		3'400		3'578.95	
4210.00	Gebühren für Amtshandlungen		112'896.35		106'200		108'761.70
4240.00	Benützungsgebühren und Dienstleistungen		16'554.65		50'000		
4260.00	Rückerstattung Dritter						2'666.00
4660.10	Pl.Auflösung IR-Beiträge Kanton		25'723.68		23'300		33'523.68
<b>1408</b>	<b>Regionales Zivilstandsamt</b>	<b>57'799.90</b>		<b>79'500</b>		<b>71'363.90</b>	
3612.00	Entsch.an Gde u.Zweckverbände	57'799.90		79'500		71'363.90	
<b>15</b>	<b>Feuerwehr</b>	<b>586'728.69</b>	<b>117'487.66</b>	<b>566'000</b>	<b>123'400</b>	<b>700'690.03</b>	<b>122'872.97</b>
	<i>Nettoergebnis</i>		<i>469'241.03</i>		<i>442'600</i>		<i>577'817.06</i>
<b>150</b>	<b>Feuerwehr</b>	<b>586'728.69</b>	<b>117'487.66</b>	<b>566'000</b>	<b>123'400</b>	<b>700'690.03</b>	<b>122'872.97</b>
	<i>Nettoergebnis</i>		<i>469'241.03</i>		<i>442'600</i>		<i>577'817.06</i>
<b>1500</b>	<b>Feuerwehr</b>	<b>586'728.69</b>	<b>117'487.66</b>	<b>566'000</b>	<b>123'400</b>	<b>700'690.03</b>	<b>122'872.97</b>
3000.00	Entsch. Tag-/Sitzungsg. Behörden/Kommiss	207'460.00		212'500		228'025.00	
3010.00	Löhne des Verwaltungs- u.Betriebspers.	82'610.00		84'000		112'654.80	
3010.09	Lohnrückerstattung Verwaltungspersonal					-180.00	
3050.00	AG-Beitr.AHV,IV,EO,ALV, Verw.Kosten	7'836.95		5'300		7'088.35	
3052.00	AG-Beiträge an Pensionskassen	8'472.60		11'800		10'872.00	
3053.00	AG-Beiträge an Unfall-/Personal-Haftpfl.	1'922.70		1'000		2'410.60	
3054.00	AG-Beiträge an Familienausgleichskasse	991.25		1'700		1'360.90	
3055.00	AG-Beiträge an Krankentaggeldvers.	801.25		500		813.95	
3090.00	Aus- und Weiterbildung des Personals	32'202.45		25'800		24'964.65	
3101.00	Betriebs-, Verbrauchsmaterial	11'240.30		12'000		11'324.65	
3102.00	Drucksachen, Publikationen	5'834.30		6'000		4'711.80	
3111.00	Ansch.App.,Masch.,Geräte,Fahrz.,Werkz.	13'499.35		15'000		48'555.95	
3112.00	Ansch.Kleider, Wäsche, Vorhänge	14'124.45		13'000		11'472.25	
3120.00	Wasser,Strom,Heizöl,Kehricht,Abwasser/VV	15'121.50		5'000		1'756.85	
3130.00	Dienstleistungen Dritter	36'918.45		38'200		37'598.85	



## Erfolgsrechnung Einzelkonten nach Funktionen

Rechnung / 18.02.2015

Pol. Gemeinde 1.1.2014 - 31.12.2014

RE ER Funkt 6stellig

Nummer	Bezeichnung	Rechnung 2014		Budget 2014		Rechnung 2013	
		Aufwand	Ertrag	Aufwand	Ertrag	Aufwand	Ertrag
3134.00	Sachversicherungsprämien	10'852.75		12'000		11'040.00	
3143.00	Unterhalt übrige Tiefbauten	44'152.30		45'000		69'332.60	
3144.00	Unterhalt Hochbauten, Gebäude					32'093.35	
3151.00	Unterh.App.,Masch.,Geräte,Fahrz.,Werkz.	24'843.20		33'000		30'805.25	
3170.00	Reisekosten und Spesen	2'349.00		2'000		1'578.00	
3199.00	Übriger Betriebsaufwand			5'000		10'689.05	
3300.40	Pl.Abschr.Hochbauten VV allg.HH	32'713.33		9'900		9'583.12	
3300.60	Pl.Abschr.Mobilien VV allg.HH	29'979.44		25'800		29'979.44	
3636.00	Beiträge an priv.Org.o.EZ	500.00				500.00	
3660.20	Pl.Abschr.Invb.an Gde/ZV allg. HH	1'455.37		1'500		1'455.37	
3910.00	Int.Verr.v.Dienstl. u.Personalkosten	847.75				203.25	
4240.00	Benützungsgebühren und Dienstleistungen		750.00		1'000		
4250.00	Verkäufe						7'130.00
4260.00	Rückerstattung Dritter		30'113.70		30'000		23'937.25
4612.00	Entsch.von Gemeinden u. Zweckverbänden						1'778.00
4631.00	Beiträge vom Kanton u.Konkordaten		64'614.70		51'400		67'528.00
4660.10	Pl.Auflösung IR-Beiträge Kanton		7'257.77		7'000		7'257.77
4660.50	Pl.Auflösung IR-Beiträge priv. Unternehm		1'202.34				1'202.35
4910.00	Int.Verr.v.Dienstl. u.Personalkosten		13'549.15		34'000		14'039.60
<b>16</b>	<b>Verteidigung</b>	<b>215'575.24</b>	<b>78'209.82</b>	<b>270'800</b>	<b>98'400</b>	<b>229'772.20</b>	<b>93'706.75</b>
	<i>Nettoergebnis</i>		<i>137'365.42</i>		<i>172'400</i>		<i>136'065.45</i>
<b>161</b>	<b>Militärische Verteidigung</b>	<b>25'464.93</b>	<b>3'136.00</b>	<b>38'500</b>	<b>4'400</b>	<b>21'040.56</b>	<b>2'857.45</b>
	<i>Nettoergebnis</i>		<i>22'328.93</i>		<i>34'100</i>		<i>18'183.11</i>
<b>1610</b>	<b>Militärische Verteidigung</b>	<b>25'464.93</b>	<b>3'136.00</b>	<b>38'500</b>	<b>4'400</b>	<b>21'040.56</b>	<b>2'857.45</b>
3120.00	Wasser,Strom,Heizöl,Kehricht,Abwasser/VV	3'168.40		6'500		7'654.85	
3130.00	Dienstleistungen Dritter	5'975.05		2'000		788.40	
3134.00	Sachversicherungsprämien	876.30		500		777.65	
3144.00	Unterhalt Hochbauten, Gebäude	11'213.33		11'000		3'088.45	
3151.00	Unterh.App.,Masch.,Geräte,Fahrz.,Werkz.			7'000		5'938.30	
3300.40	Pl.Abschr.Hochbauten VV allg.HH	3'867.10		11'500		2'792.91	
3910.00	Int.Verr.v.Dienstl. u.Personalkosten	364.75					
4240.00	Benützungsgebühren und Dienstleistungen		3'136.00		3'000		2'857.45
4660.10	Pl.Auflösung IR-Beiträge Kanton				200		
4660.50	Pl.Auflösung IR-Beiträge priv. Unternehm				1'200		

## Erfolgsrechnung Einzelkonten nach Funktionen

Rechnung / 18.02.2015

Pol. Gemeinde 1.1.2014 - 31.12.2014

RE ER Funkt 6stellig

Nummer	Bezeichnung	Rechnung 2014		Aufwand	Budget 2014		Rechnung 2013	
		Aufwand	Ertrag		Ertrag	Aufwand	Ertrag	
<b>162</b>	<b>Zivile Verteidigung</b>	<b>190'110.31</b>	<b>75'073.82</b>	<b>232'300</b>	<b>94'000</b>	<b>208'731.64</b>	<b>90'849.30</b>	
	<i>Nettoergebnis</i>		<i>115'036.49</i>		<i>138'300</i>		<i>117'882.34</i>	
<b>1620</b>	<b>Zivilschutz (allgemein)</b>	<b>39'521.11</b>	<b>30'607.12</b>	<b>67'500</b>	<b>29'600</b>	<b>38'861.59</b>	<b>30'607.15</b>	
3300.40	Pl.Abschr.Hochbauten VV allg.HH	27'884.11		61'700		27'224.59		
3300.60	Pl.Abschr.Mobilien VV allg.HH	11'637.00		5'800		11'637.00		
4660.00	Pl.Auflösung IR-Beiträge Bund		19'481.05		19'500		19'481.06	
4660.10	Pl.Auflösung IR-Beiträge Kanton		8'001.07		7'000		8'001.09	
4660.50	Pl.Auflösung IR-Beiträge priv. Unternehm		3'125.00		3'100		3'125.00	
<b>1621</b>	<b>Ziviler Gemeindeführungsstab</b>			<b>1'000</b>				
3199.00	Übriger Betriebsaufwand			1'000				
<b>1629</b>	<b>Regionale Zivilschutzorganisationen</b>	<b>150'589.20</b>	<b>44'466.70</b>	<b>163'800</b>	<b>64'400</b>	<b>169'870.05</b>	<b>60'242.15</b>	
3000.00	Entsch. Tag-/Sitzungsg. Behörden/Kommiss			1'000		2'000.00		
3010.00	Löhne des Verwaltungs- u. Betriebspers.	56'565.00		58'000		70'147.85		
3050.00	AG-Beitr.AHV,IV,EO,ALV, Verw.Kosten	3'120.65		3'700		4'527.10		
3052.00	AG-Beiträge an Pensionskassen	187.80		2'800		3'197.30		
3053.00	AG-Beiträge an Unfall-/Personal-Haftpfl.	510.95		200		678.50		
3054.00	AG-Beiträge an Familienausgleichskasse	597.85		1'100		865.85		
3055.00	AG-Beiträge an Krankentaggeldvers.	217.80		300		334.40		
3090.00	Aus- und Weiterbildung des Personals	12'159.20		13'500		22'573.30		
3100.00	Büromaterial	1'410.30		2'000				
3101.00	Betriebs-, Verbrauchsmaterial	39.00		1'000		163.75		
3111.00	Ansch.App.,Masch.,Geräte,Fahrz.,Werkz.	22'574.80		9'500		12'079.20		
3112.00	Ansch.Kleider, Wäsche, Vorhänge					593.00		
3120.00	Wasser,Strom,Heizöl,Kehricht,Abwasser/VV	9'257.60		10'200		8'901.70		
3130.00	Dienstleistungen Dritter	21'580.95		19'000		17'743.80		
3134.00	Sachversicherungsprämien	3'166.95		3'000		3'171.35		
3144.00	Unterhalt Hochbauten, Gebäude					5'972.60		
3151.00	Unterh.App.,Masch.,Geräte,Fahrz.,Werkz.	9'951.55		5'000		4'474.20		
3170.00	Reisekosten und Spesen	310.90		1'000		1'103.20		
3199.00	Übriger Betriebsaufwand			2'500				
3910.00	Int.Verr.v.Dienstl. u.Personalkosten	8'937.90		30'000		11'342.95		
4240.00	Benützungsgebühren und Dienstleistungen		6'800.00		7'600		7'050.00	
4250.00	Verkäufe				100		300.00	

## Erfolgsrechnung Einzelkonten nach Funktionen

Rechnung / 18.02.2015

Pol. Gemeinde 1.1.2014 - 31.12.2014

RE ER Funkt 6stellig

Nummer	Bezeichnung	Rechnung 2014		Budget 2014		Rechnung 2013	
		Aufwand	Ertrag	Aufwand	Ertrag	Aufwand	Ertrag
4260.00	Rückerstattung Dritter		1'340.00		1'500		1'381.00
4631.00	Beiträge vom Kanton u.Konkordaten		6'050.00		6'000		6'050.00
4632.00	Beiträge von Gemeinden u.ZV		30'276.70		49'200		45'461.15
<b>3</b>	<b>Kultur, Sport und Freizeit, Kirche</b>	<b>1'273'082.98</b>	<b>265'373.57</b>	<b>1'171'900</b>	<b>280'300</b>	<b>1'103'821.87</b>	<b>205'156.61</b>
	<i>Nettoergebnis</i>		<i>1'007'709.41</i>		<i>891'600</i>		<i>898'665.26</i>
<b>31</b>	<b>Kulturerbe</b>	<b>19'338.90</b>	<b>1'633.00</b>	<b>33'000</b>	<b>1'000</b>	<b>22'911.18</b>	
	<i>Nettoergebnis</i>		<i>17'705.90</i>		<i>32'000</i>		<i>22'911.18</i>
<b>312</b>	<b>Denkmalpflege und Heimatschutz</b>	<b>19'338.90</b>	<b>1'633.00</b>	<b>33'000</b>	<b>1'000</b>	<b>22'911.18</b>	
	<i>Nettoergebnis</i>		<i>17'705.90</i>		<i>32'000</i>		<i>22'911.18</i>
<b>3120</b>	<b>Denkmalpflege und Heimatschutz</b>	<b>19'338.90</b>	<b>1'633.00</b>	<b>33'000</b>	<b>1'000</b>	<b>22'911.18</b>	
3010.00	Löhne des Verwaltungs- u.Betriebspers.	5'500.00		10'000		6'000.00	
3050.00	AG-Beitr.AHV,IV,EO,ALV, Verw.Kosten	343.75		400		375.00	
3053.00	AG-Beiträge an Unfall-/Personal-Haftpfl.	8.70				9.60	
3054.00	AG-Beiträge an Familienausgleichskasse	66.00		100		72.00	
3090.00	Aus- und Weiterbildung des Personals					155.00	
3103.00	Fachliteratur, Zeitschriften					17.00	
3111.00	Ansch.App.,Masch.,Geräte,Fahrz.,Werkz.			10'000		13'301.33	
3113.00	Ansch.Hardware					2'687.75	
3130.00	Dienstleistungen Dritter	12'470.10		12'000		75.55	
3134.00	Sachversicherungsprämien	950.35		500		217.95	
4240.00	Benützungsgebühren und Dienstleistungen		1'633.00		1'000		
<b>32</b>	<b>Kultur, übrige</b>	<b>502'034.39</b>	<b>144'271.55</b>	<b>466'100</b>	<b>153'800</b>	<b>344'312.10</b>	<b>55'642.90</b>
	<i>Nettoergebnis</i>		<i>357'762.84</i>		<i>312'300</i>		<i>288'669.20</i>
<b>321</b>	<b>Bibliotheken</b>	<b>207'046.75</b>	<b>57'328.30</b>	<b>195'300</b>	<b>58'000</b>	<b>189'560.80</b>	<b>55'642.90</b>
	<i>Nettoergebnis</i>		<i>149'718.45</i>		<i>137'300</i>		<i>133'917.90</i>
<b>3210</b>	<b>Bibliotheken</b>	<b>207'046.75</b>	<b>57'328.30</b>	<b>195'300</b>	<b>58'000</b>	<b>189'560.80</b>	<b>55'642.90</b>
3010.00	Löhne des Verwaltungs- u.Betriebspers.	138'956.85		122'500		118'985.30	
3050.00	AG-Beitr.AHV,IV,EO,ALV, Verw.Kosten	8'727.50		7'700		7'497.95	
3052.00	AG-Beiträge an Pensionskassen	9'439.60		12'300		10'156.30	
3053.00	AG-Beiträge an Unfall-/Personal-Haftpfl.	939.50		1'100		789.70	

## Erfolgsrechnung Einzelkonten nach Funktionen

Rechnung / 18.02.2015

Pol. Gemeinde 1.1.2014 - 31.12.2014

RE ER Funkt 6stellig

Nummer	Bezeichnung	Rechnung 2014		Budget 2014		Rechnung 2013	
		Aufwand	Ertrag	Aufwand	Ertrag	Aufwand	Ertrag
3054.00	AG-Beiträge an Familienausgleichskasse	1'667.60		2'400		1'428.05	
3055.00	AG-Beiträge an Krankentaggeldvers.	1'279.85		800		1'154.00	
3090.00	Aus- und Weiterbildung des Personals					900.00	
3101.00	Betriebs-, Verbrauchsmaterial	4'694.85		6'000		4'256.25	
3103.00	Fachliteratur, Zeitschriften	29'662.95		30'000		27'839.20	
3111.00	Ansch.App.,Masch.,Geräte,Fahrz.,Werkz.	4'461.45		5'000		9'357.45	
3130.00	Dienstleistungen Dritter	850.00		1'000		1'668.00	
3158.00	Unterhalt immaterielle Anlagen	6'366.60		6'500		5'528.60	
4240.00	Benützungsgebühren und Dienstleistungen		16'455.70		18'000		15'642.90
4250.00	Verkäufe		872.60				
4632.00	Beiträge von Gemeinden u.ZV		40'000.00		40'000		40'000.00
<b>329</b>	<b>Kultur, n.a.g.</b>	<b>294'987.64</b>	<b>86'943.25</b>	<b>270'800</b>	<b>95'800</b>	<b>154'751.30</b>	
	<i>Nettoergebnis</i>		<i>208'044.39</i>		<i>175'000</i>		<i>154'751.30</i>
<b>3290</b>	<b>Kultur, n.a.g.</b>	<b>294'987.64</b>	<b>86'943.25</b>	<b>270'800</b>	<b>95'800</b>	<b>154'751.30</b>	
3000.00	Entsch. Tag-/Sitzungsg. Behörden/Kommiss			1'000		30.00	
3010.00	Löhne des Verwaltungs- u.Betriebspers.	33'230.60		30'000			
3050.00	AG-Beitr.AHV,IV,EO,ALV, Verw.Kosten	1'022.45		2'000			
3052.00	AG-Beiträge an Pensionskassen	2'216.40					
3053.00	AG-Beiträge an Unfall-/Personal-Haftpfl.	773.60		300		0.05	
3054.00	AG-Beiträge an Familienausgleichskasse	199.50		600			
3055.00	AG-Beiträge an Krankentaggeldvers.	322.40		200			
3101.00	Betriebs-, Verbrauchsmaterial	4'451.00		8'000			
3102.00	Drucksachen, Publikationen	2'324.00		5'000			
3111.00	Ansch.App.,Masch.,Geräte,Fahrz.,Werkz.	4'925.54		13'000			
3120.00	Wasser,Strom,Heizöl,Kehricht,Abwasser/VV	25'009.55		25'000			
3130.00	Dienstleistungen Dritter	19'323.40		22'200		8'028.00	
3134.00	Sachversicherungsprämien	2'145.55		2'500			
3144.00	Unterhalt Hochbauten, Gebäude	13'444.35		15'000			
3300.40	Pl.Abschr.Hochbauten VV allg.HH	104'950.00				46'950.00	
3300.60	Pl.Abschr.Mobilien VV allg.HH			7'000			
3636.00	Beiträge an priv.Org.o.EZ	80'649.30		129'000		99'743.25	
3910.00	Int.Verr.v.Dienstl. u.Personalkosten			10'000			
4240.00	Benützungsgebühren und Dienstleistungen		79'300.00		85'000		
4260.00	Rückerstattung Dritter		6'803.25		10'000		
4470.00	Pacht- u.Mietzinse Liegenschaften VV		840.00		800		

## Erfolgsrechnung Einzelkonten nach Funktionen

Rechnung / 18.02.2015

Pol. Gemeinde 1.1.2014 - 31.12.2014

RE ER Funkt 6stellig

Nummer	Bezeichnung	Rechnung 2014		Aufwand	Budget 2014		Rechnung 2013	
		Aufwand	Ertrag		Ertrag	Aufwand	Ertrag	
<b>34</b>	<b>Sport und Freizeit</b>	<b>713'051.53</b>	<b>119'469.02</b>	<b>634'200</b>	<b>125'500</b>	<b>697'940.43</b>	<b>149'513.71</b>	
	<i>Nettoergebnis</i>		<i>593'582.51</i>		<i>508'700</i>		<i>548'426.72</i>	
<b>341</b>	<b>Sport</b>	<b>685'812.26</b>	<b>116'408.96</b>	<b>603'600</b>	<b>122'600</b>	<b>675'754.95</b>	<b>144'296.65</b>	
	<i>Nettoergebnis</i>		<i>569'403.30</i>		<i>481'000</i>		<i>531'458.30</i>	
<b>3410</b>	<b>Sport</b>	<b>685'812.26</b>	<b>116'408.96</b>	<b>603'600</b>	<b>122'600</b>	<b>675'754.95</b>	<b>144'296.65</b>	
3010.00	Löhne des Verwaltungs- u. Betriebspers.	85'252.60		93'000		119'138.10		
3030.00	Entschädigung für temp. Arbeitskräfte			35'000				
3050.00	AG-Beitr. AHV, IV, EO, ALV, Verw. Kosten	5'104.70		8'000		7'365.20		
3052.00	AG-Beiträge an Pensionskassen	8'380.45		10'300		9'170.40		
3053.00	AG-Beiträge an Unfall-/Personal-Haftpfl.	1'746.95		2'000		2'313.50		
3054.00	AG-Beiträge an Familienausgleichskasse	980.10		2'500		1'412.25		
3055.00	AG-Beiträge an Krankentaggeldvers.	681.20		600		885.30		
3090.00	Aus- und Weiterbildung des Personals					20'448.15		
3101.00	Betriebs-, Verbrauchsmaterial	25'148.85		30'000		41'429.30		
3102.00	Drucksachen, Publikationen	370.05		2'000				
3111.00	Ansch.App., Masch., Geräte, Fahrz., Werkz.	8'028.45		11'500		9'314.35		
3120.00	Wasser, Strom, Heizöl, Kehrrecht, Abwasser/VV	68'040.85		42'000		58'458.70		
3130.00	Dienstleistungen Dritter	4'897.00		2'000		10'701.60		
3134.00	Sachversicherungsprämien	3'877.10		3'000		3'356.25		
3144.00	Unterhalt Hochbauten, Gebäude	49'123.57		45'000		77'854.35		
3151.00	Unterh.App., Masch., Geräte, Fahrz., Werkz.	1'829.85		5'000		2'371.90		
3170.00	Reisekosten und Spesen	250.00						
3300.30	Pl.Abschr.übr.Tiefbauten VV allg.HH	63'345.44		49'800		63'345.45		
3300.40	Pl.Abschr.Hochbauten VV allg.HH	195'310.43		115'200		74'282.70		
3300.60	Pl.Abschr.Mobilien VV allg.HH	2'541.11		5'500		2'541.11		
3300.90	Pl.Abschr.übr.Sachanlagen VV allg.HH	28'733.56		3'000		22'829.84		
3636.00	Beiträge an priv.Org.o.EZ	55'000.00		55'000		55'000.00		
3910.00	Int.Verr.v.Dienstl. u.Personalkosten	77'170.00		83'200		93'536.50		
4240.00	Benützungsgebühren und Dienstleistungen		11'381.80		118'000		300.00	
4240.46	Einritte Badi Tannenber		99'037.76				130'924.36	
4260.00	Rückerstattung Dritter		383.00				7'465.90	
4660.10	Pl.Auflösung IR-Beiträge Kanton		2'750.00		1'800		2'750.00	
4660.50	Pl.Auflösung IR-Beiträge priv. Unternehm		2'856.40		2'800		2'856.39	

## Erfolgsrechnung Einzelkonten nach Funktionen

Rechnung / 18.02.2015

Pol. Gemeinde 1.1.2014 - 31.12.2014

RE ER Funkt 6stellig

Nummer	Bezeichnung	Rechnung 2014		Budget 2014		Rechnung 2013	
		Aufwand	Ertrag	Aufwand	Ertrag	Aufwand	Ertrag
<b>342</b>	<b>Freizeit</b>	<b>27'239.27</b>	<b>3'060.06</b>	<b>30'600</b>	<b>2'900</b>	<b>22'185.48</b>	<b>5'217.06</b>
	<i>Nettoergebnis</i>		<i>24'179.21</i>		<i>27'700</i>		<i>16'968.42</i>
<b>3420</b>	<b>Freizeit</b>	<b>27'239.27</b>	<b>3'060.06</b>	<b>30'600</b>	<b>2'900</b>	<b>22'185.48</b>	<b>5'217.06</b>
3120.00	Wasser,Strom,Heizöl,Kehricht,Abwasser/VV	1'188.00		3'000		1'334.45	
3140.00	Unterhalt an Grundstücken	7'187.20		10'000		6'693.70	
3144.00	Unterhalt Hochbauten, Gebäude	25.80		5'000		951.85	
3300.40	Pl.Abschr.Hochbauten VV allg.HH	18'838.27		12'600		13'205.48	
4470.00	Pacht- u.Mietzinse Liegenschaften VV		2'454.00		2'300		4'611.00
4660.50	Pl.Auflösung IR-Beiträge priv. Unternehm		606.06		600		606.06
<b>35</b>	<b>Kirchen und religiöse Angelegenheiten</b>	<b>38'658.16</b>		<b>38'600</b>		<b>38'658.16</b>	
	<i>Nettoergebnis</i>		<i>38'658.16</i>		<i>38'600</i>		<i>38'658.16</i>
<b>350</b>	<b>Kirchen und religiöse Angelegenheiten</b>	<b>38'658.16</b>		<b>38'600</b>		<b>38'658.16</b>	
	<i>Nettoergebnis</i>		<i>38'658.16</i>		<i>38'600</i>		<i>38'658.16</i>
<b>3506</b>	<b>Kirchliche Liegenschaften</b>	<b>38'658.16</b>		<b>38'600</b>		<b>38'658.16</b>	
3660.20	Pl.Abschr.Invb.an Gde/ZV allg. HH	38'658.16		38'600		38'658.16	
<b>4</b>	<b>Gesundheit</b>	<b>1'984'656.97</b>	<b>44'583.11</b>	<b>2'136'300</b>	<b>46'300</b>	<b>2'085'851.59</b>	<b>46'916.90</b>
	<i>Nettoergebnis</i>		<i>1'940'073.86</i>		<i>2'090'000</i>		<i>2'038'934.69</i>
<b>41</b>	<b>Spitäler, Kranken- und Pflegeheime</b>	<b>1'215'275.06</b>	<b>41'349.11</b>	<b>1'276'300</b>	<b>41'300</b>	<b>1'285'625.96</b>	<b>41'349.10</b>
	<i>Nettoergebnis</i>		<i>1'173'925.95</i>		<i>1'235'000</i>		<i>1'244'276.86</i>
<b>412</b>	<b>Kranken- und Pflegeheime</b>	<b>1'215'275.06</b>	<b>41'349.11</b>	<b>1'276'300</b>	<b>41'300</b>	<b>1'285'625.96</b>	<b>41'349.10</b>
	<i>Nettoergebnis</i>		<i>1'173'925.95</i>		<i>1'235'000</i>		<i>1'244'276.86</i>
<b>4120</b>	<b>Kranken-, Alters- und Pflegeheime</b>	<b>135'760.21</b>	<b>41'349.11</b>	<b>136'300</b>	<b>41'300</b>	<b>136'629.41</b>	<b>41'349.10</b>
3300.31	Pl.Abschr.übr.Tiefbauten VV SF Gdeb.			500		869.19	
3300.40	Pl.Abschr.Hochbauten VV allg.HH	95'760.21		95'800		95'760.22	
3660.50	Pl.Abschr.Invb.an priv. Untern. allg. HH	40'000.00		40'000		40'000.00	
4660.10	Pl.Auflösung IR-Beiträge Kanton		16'617.65		16'600		16'617.65
4660.20	Pl.Auflösung IR-Beiträge Gde/ZV		731.46		700		731.45
4660.50	Pl.Auflösung IR-Beiträge priv. Unternehm		24'000.00		24'000		24'000.00

## Erfolgsrechnung Einzelkonten nach Funktionen

Rechnung / 18.02.2015

Pol. Gemeinde 1.1.2014 - 31.12.2014

RE ER Funkt 6stellig

Nummer	Bezeichnung	Rechnung 2014		Budget 2014		Rechnung 2013	
		Aufwand	Ertrag	Aufwand	Ertrag	Aufwand	Ertrag
<b>4125</b>	<b>Pflegefinanzierung Alters- und Pflegeheime</b>	<b>1'079'514.85</b>		<b>1'140'000</b>		<b>1'148'996.55</b>	
3632.46	Langzeitpfl. an Gde/ZV o.Leistungsauftra	256'466.35		250'000		232'828.80	
3634.46	Langzeitpfl. öff. Unternehmung o. LA	357'527.00		210'000		439'721.25	
3635.46	Langzeitpfl. priv. Unternehmung o. LA	465'521.50		680'000		476'446.50	
<b>42</b>	<b>Ambulante Krankenpflege</b>	<b>766'518.86</b>		<b>833'000</b>		<b>750'893.68</b>	
	<i>Nettoergebnis</i>		766'518.86		833'000		750'893.68
<b>421</b>	<b>Ambulante Krankenpflege</b>	<b>766'518.86</b>		<b>833'000</b>		<b>750'893.68</b>	
	<i>Nettoergebnis</i>		766'518.86		833'000		750'893.68
<b>4210</b>	<b>Ambulante Krankenpflege</b>	<b>102'088.31</b>		<b>233'000</b>		<b>143'719.78</b>	
3130.00	Dienstleistungen Dritter	8'275.00		9'000		8'995.00	
3132.00	Honorare ext.Berater,Gutachter,Fachexp.	12'575.95				2'000.00	
3635.00	Beiträge an private Unternehmungen	81'237.36		224'000		132'724.78	
<b>4215</b>	<b>Pflegefinanzierung ambulante Krankenpflege (Spitex)</b>	<b>664'430.55</b>		<b>600'000</b>		<b>607'173.90</b>	
3632.50	Beiträge öff. Spitex m.Leistungsauftrag	490'304.88		300'000		437'044.02	
3632.54	Beiträge öff. Spitex m.LA / N-KLV	152'541.32		276'000		146'910.68	
3632.55	Beiträge öff. Spitex m.LA Akutpfl.			7'000		197.30	
3632.56	Beiträge öff. Spitex o.LA	4'120.45		4'000		3'793.60	
3635.00	Beiträge an private Unternehmungen	454.50					
3635.56	Beiträge priv. Spitex o.Leistungsauftrag	17'009.40		13'000		19'228.30	
<b>43</b>	<b>Gesundheitsprävention</b>	<b>2'863.05</b>	<b>3'234.00</b>	<b>27'000</b>	<b>5'000</b>	<b>49'331.95</b>	<b>5'567.80</b>
	<i>Nettoergebnis</i>	370.95			22'000		43'764.15
<b>431</b>	<b>Alkohol- und Drogenmissbrauch</b>	<b>3'478.70</b>		<b>8'000</b>		<b>7'907.85</b>	
	<i>Nettoergebnis</i>		3'478.70		8'000		7'907.85
<b>4310</b>	<b>Alkohol- und Drogenmissbrauch</b>	<b>3'478.70</b>		<b>8'000</b>		<b>7'907.85</b>	
3199.00	Übriger Betriebsaufwand	3'478.70		8'000		7'107.85	
3636.00	Beiträge an priv.Org.o.EZ					800.00	
<b>432</b>	<b>Krankheitsbekämpfung, übrige</b>	<b>-15'025.65</b>		<b>4'000</b>		<b>23'002.30</b>	
	<i>Nettoergebnis</i>	15'025.65			4'000		23'002.30

## Erfolgsrechnung Einzelkonten nach Funktionen

Rechnung / 18.02.2015

Pol. Gemeinde 1.1.2014 - 31.12.2014

RE ER Funkt 6stellig

Nummer	Bezeichnung	Rechnung 2014		Budget 2014		Rechnung 2013	
		Aufwand	Ertrag	Aufwand	Ertrag	Aufwand	Ertrag
<b>4320</b>	<b>Krankheitsbekämpfung, übrige</b>	<b>-15'025.65</b>		<b>4'000</b>		<b>23'002.30</b>	
3130.00	Dienstleistungen Dritter	3'374.50		4'000		4'580.50	
3612.00	Entsch.an Gde u.Zweckverbände	-18'400.15				18'421.80	
<b>434</b>	<b>Lebensmittelkontrolle</b>	<b>14'410.00</b>	<b>3'234.00</b>	<b>15'000</b>	<b>5'000</b>	<b>18'421.80</b>	<b>5'567.80</b>
	<i>Nettoergebnis</i>		<i>11'176.00</i>		<i>10'000</i>		<i>12'854.00</i>
<b>4340</b>	<b>Lebensmittelkontrolle</b>	<b>14'410.00</b>	<b>3'234.00</b>	<b>15'000</b>	<b>5'000</b>	<b>18'421.80</b>	<b>5'567.80</b>
3612.00	Entsch.an Gde u.Zweckverbände	14'410.00		15'000		18'421.80	
4270.00	Bussen		3'234.00		5'000		5'567.80
<b>5</b>	<b>Soziale Sicherheit</b>	<b>9'272'540.95</b>	<b>4'616'154.51</b>	<b>9'167'100</b>	<b>3'712'400</b>	<b>9'039'158.47</b>	<b>4'121'163.14</b>
	<i>Nettoergebnis</i>		<i>4'656'386.44</i>		<i>5'454'700</i>		<i>4'917'995.33</i>
<b>51</b>	<b>Krankheit und Unfall</b>	<b>419'826.15</b>	<b>418'415.95</b>	<b>365'000</b>	<b>365'000</b>	<b>975'368.45</b>	<b>976'192.30</b>
	<i>Nettoergebnis</i>		<i>1'410.20</i>			<i>823.85</i>	
<b>512</b>	<b>Prämienverbilligungen</b>	<b>419'826.15</b>	<b>418'415.95</b>	<b>365'000</b>	<b>365'000</b>	<b>975'368.45</b>	<b>976'192.30</b>
	<i>Nettoergebnis</i>		<i>1'410.20</i>			<i>823.85</i>	
<b>5120</b>	<b>Prämienverbilligungen</b>	<b>419'826.15</b>	<b>418'415.95</b>	<b>365'000</b>	<b>365'000</b>	<b>975'368.45</b>	<b>976'192.30</b>
3637.10	Beiträge an KK für Sozialhilfe Empfänger	408'140.15		345'000		314'981.45	
3637.11	Beiträge an KK für EL-Empfänger	9'868.00		10'000		657'963.00	
3637.12	Beiträge für BH-Empfänger	1'818.00		10'000		2'424.00	
4260.10	Rückerst. KK von Sozialhilfeempfänger		11'470.30		30'000		54'491.20
4260.11	Rückerst. KK von EL-Bezügern				30'000		
4290.00	Übrige Entgelte				3'000		
4630.00	Beiträge vom Bund		202'767.80		151'000		460'438.60
4631.00	Beiträge vom Kanton u.Konkordaten		204'177.85		151'000		461'262.50
<b>52</b>	<b>Invalidität</b>	<b>1'303'438.45</b>	<b>584'677.67</b>	<b>1'400'000</b>	<b>697'300</b>	<b>1'299'523.40</b>	<b>553'986.80</b>
	<i>Nettoergebnis</i>		<i>718'760.78</i>		<i>702'700</i>		<i>745'536.60</i>
<b>522</b>	<b>Ergänzungsleistungen IV</b>	<b>1'303'438.45</b>	<b>584'677.67</b>	<b>1'400'000</b>	<b>697'300</b>	<b>1'299'523.40</b>	<b>553'986.80</b>
	<i>Nettoergebnis</i>		<i>718'760.78</i>		<i>702'700</i>		<i>745'536.60</i>
<b>5220</b>	<b>Ergänzungsleistungen IV</b>	<b>1'303'438.45</b>	<b>584'677.67</b>	<b>1'400'000</b>	<b>697'300</b>	<b>1'299'523.40</b>	<b>553'986.80</b>



## Erfolgsrechnung Einzelkonten nach Funktionen

Rechnung / 18.02.2015

Pol. Gemeinde 1.1.2014 - 31.12.2014

RE ER Funkt 6stellig

Nummer	Bezeichnung	Rechnung 2014		Budget 2014		Rechnung 2013	
		Aufwand	Ertrag	Aufwand	Ertrag	Aufwand	Ertrag
3132.00	Honorare ext.Berater,Gutachter,Fachexp.	180.00				1'136.90	
3637.20	Ergänzungsleistungen zur IV	1'179'832.00		1'300'000		1'221'250.00	
3637.22	EL-Krankheit/Behindertenk. zur IV	123'426.45		100'000		77'136.50	
4260.20	Rückerst. EL zur IV		41'050.00		60'000		7'185.00
4260.22	Rückerst. EL-Krankheit/Behindertenk. IV		5'148.00		10'000		
4631.00	Beiträge vom Kanton u.Konkordaten		538'479.67		627'300		546'801.80
<b>53</b>	<b>Alter und Hinterlassene</b>	<b>1'538'737.65</b>	<b>940'022.22</b>	<b>1'555'000</b>	<b>935'100</b>	<b>1'338'810.75</b>	<b>749'851.29</b>
	<i>Nettoergebnis</i>		<i>598'715.43</i>		<i>619'900</i>		<i>588'959.46</i>
<b>531</b>	<b>Alters- und Hinterlassenenversicherung AHV</b>	<b>42'550.15</b>	<b>12'066.60</b>		<b>11'700</b>	<b>24'298.70</b>	<b>12'772.20</b>
	<i>Nettoergebnis</i>		<i>30'483.55</i>	<i>11'700</i>			<i>11'526.50</i>
<b>5310</b>	<b>Alters- und Hinterlassenenversicherung AHV</b>	<b>42'550.15</b>	<b>12'066.60</b>		<b>11'700</b>	<b>24'298.70</b>	<b>12'772.20</b>
3633.00	AHV-Beiträge für Nichterwerbstätige	42'550.15				24'298.70	
4611.00	Entsch.von Kanton u.Konkordaten		12'066.60		11'700		12'772.20
<b>532</b>	<b>Ergänzungsleistungen AHV</b>	<b>1'365'360.40</b>	<b>686'792.02</b>	<b>1'420'000</b>	<b>690'900</b>	<b>1'183'610.00</b>	<b>504'634.79</b>
	<i>Nettoergebnis</i>		<i>678'568.38</i>		<i>729'100</i>		<i>678'975.21</i>
<b>5320</b>	<b>Ergänzungsleistungen AHV</b>	<b>1'365'360.40</b>	<b>686'792.02</b>	<b>1'420'000</b>	<b>690'900</b>	<b>1'183'610.00</b>	<b>504'634.79</b>
3132.00	Honorare ext.Berater,Gutachter,Fachexp.	420.00				180.00	
3181.11	Erläss RZ-Forderungen KK/ZL	27'243.70					
3637.21	Ergänzungsleistungen zur AHV	1'258'202.00		1'300'000		1'076'998.00	
3637.23	EL-Krankheit/Behindertenk. zur AHV	79'494.70		120'000		106'432.00	
4260.21	Rückerst. EL zur AHV		121'731.00		40'000		6'606.00
4260.23	Rückerst. EL-Krankheit/Behindertenk. AHV		1'000.00				
4631.00	Beiträge vom Kanton u.Konkordaten		564'061.02		650'900		498'028.79
<b>534</b>	<b>Wohnen im Alter (ohne Pflege)</b>	<b>103'292.35</b>	<b>233'080.00</b>	<b>99'500</b>	<b>225'000</b>	<b>116'830.80</b>	<b>224'809.35</b>
	<i>Nettoergebnis</i>	<i>129'787.65</i>		<i>125'500</i>		<i>107'978.55</i>	
<b>5340</b>	<b>Altersheime</b>	<b>103'292.35</b>	<b>233'080.00</b>	<b>99'500</b>	<b>225'000</b>	<b>116'830.80</b>	<b>224'809.35</b>
3010.00	Löhne des Verwaltungs- u.Betriebspers.	25'986.60		24'700		23'951.65	
3050.00	AG-Beitr.AHV,IV,EO,ALV, Verw.Kosten	1'498.90		1'600		1'257.70	
3052.00	AG-Beiträge an Pensionskassen	2'736.15		2'400		2'611.65	
3053.00	AG-Beiträge an Unfall-/Personal-Haftpfl.	226.25		200		226.20	

## Erfolgsrechnung Einzelkonten nach Funktionen

Rechnung / 18.02.2015

Pol. Gemeinde 1.1.2014 - 31.12.2014

RE ER Funkt 6stellig

Nummer	Bezeichnung	Rechnung 2014		Budget 2014		Rechnung 2013	
		Aufwand	Ertrag	Aufwand	Ertrag	Aufwand	Ertrag
3054.00	AG-Beiträge an Familienausgleichskasse	286.20				276.50	
3055.00	AG-Beiträge an Krankentaggeldvers.	232.00		100		223.50	
3101.00	Betriebs-, Verbrauchsmaterial	1'197.75		4'000		5'317.85	
3120.00	Wasser,Strom,Heizöl,Kehricht,Abwasser/VV	33'012.55		30'000		34'562.50	
3130.00	Dienstleistungen Dritter	4'579.20				9'914.30	
3134.00	Sachversicherungsprämien	2'166.30		1'500		1'513.65	
3144.00	Unterhalt Hochbauten, Gebäude	30'813.35		35'000		36'534.85	
3439.10	Wasser, Energie, Heizmaterial	160.55					
3910.00	Int.Verr.v.Dienstl. u.Personalkosten	396.55				440.45	
4470.00	Pacht- u.Mietzinse Liegenschaften VV		190'240.00		170'000		169'729.35
4479.00	Übrige Erträge Liegenschaften VV		42'840.00		55'000		55'080.00
<b>535</b>	<b>Leistungen an das Alter</b>	<b>27'534.75</b>	<b>8'083.60</b>	<b>35'500</b>	<b>7'500</b>	<b>14'071.25</b>	<b>7'634.95</b>
	<i>Nettoergebnis</i>		<i>19'451.15</i>		<i>28'000</i>		<i>6'436.30</i>
<b>5350</b>	<b>Leistungen an das Alter</b>	<b>27'534.75</b>	<b>8'083.60</b>	<b>35'500</b>	<b>7'500</b>	<b>14'071.25</b>	<b>7'634.95</b>
3131.00	Planungen und Projektierungen Dritter	15'850.00		10'000			
3132.00	Honorare ext.Berater,Gutachter,Fachexp.			10'000		300.00	
3160.00	Miete und Pacht Liegenschaften	4'800.00		5'500		4'800.00	
3170.00	Reisekosten und Spesen	593.70					
3199.00	Übriger Betriebsaufwand	6'291.05		10'000		8'971.25	
4631.00	Beiträge vom Kanton u.Konkordaten		8'083.60		7'500		7'634.95
<b>54</b>	<b>Familie und Jugend</b>	<b>1'881'510.87</b>	<b>931'723.98</b>	<b>2'206'900</b>	<b>369'000</b>	<b>1'907'340.52</b>	<b>277'303.87</b>
	<i>Nettoergebnis</i>		<i>949'786.89</i>		<i>1'837'900</i>		<i>1'630'036.65</i>
<b>543</b>	<b>Alimentenbevorschussung und -inkasso</b>	<b>246'499.09</b>	<b>28'213.58</b>	<b>310'000</b>	<b>50'000</b>	<b>294'066.25</b>	<b>68'190.97</b>
	<i>Nettoergebnis</i>		<i>218'285.51</i>		<i>260'000</i>		<i>225'875.28</i>
<b>5430</b>	<b>Alimentenbevorschussung und -inkasso</b>	<b>246'499.09</b>	<b>28'213.58</b>	<b>310'000</b>	<b>50'000</b>	<b>294'066.25</b>	<b>68'190.97</b>
3637.00	Beiträge an private Haushalte	246'499.09		310'000		294'066.25	
4260.00	Rückerstattung Dritter		28'213.58		50'000		68'190.97
<b>544</b>	<b>Jugendschutz</b>	<b>768'734.15</b>	<b>825'813.90</b>	<b>849'300</b>	<b>261'000</b>	<b>712'792.70</b>	<b>181'983.40</b>
	<i>Nettoergebnis</i>	<i>57'079.75</i>			<i>588'300</i>		<i>530'809.30</i>
<b>5440</b>	<b>Jugendschutz (allgemein)</b>	<b>124'944.55</b>	<b>18'000.00</b>	<b>169'300</b>	<b>31'000</b>	<b>110'650.15</b>	<b>29'600.00</b>

## Erfolgsrechnung Einzelkonten nach Funktionen

Rechnung / 18.02.2015

Pol. Gemeinde 1.1.2014 - 31.12.2014

RE ER Funkt 6stellig

Nummer	Bezeichnung	Rechnung 2014		Budget 2014		Rechnung 2013	
		Aufwand	Ertrag	Aufwand	Ertrag	Aufwand	Ertrag
3010.00	Löhne des Verwaltungs- u. Betriebspers.	57'047.20		90'400		33'059.55	
3050.00	AG-Beitr. AHV, IV, EO, ALV, Verw. Kosten	3'583.15		7'200		2'072.90	
3052.00	AG-Beiträge an Pensionskassen	7'335.70		10'500		4'688.05	
3053.00	AG-Beiträge an Unfall-/Personal-Haftpf.	374.05		500		148.30	
3054.00	AG-Beiträge an Familienausgleichskasse	684.70				396.80	
3055.00	AG-Beiträge an Krankentaggeldvers.	553.45		700		127.60	
3102.00	Drucksachen, Publikationen	5'008.80		4'000		3'038.00	
3109.00	Übriger Material- und Warenaufwand	1'077.20		5'000		2'318.00	
3110.00	Anschaffung Büromöbel und -geräte			2'000		15'206.15	
3199.00	Übriger Betriebsaufwand	2'280.30		1'000		1'594.80	
3636.00	Beiträge an priv. Org. o. EZ	47'000.00		48'000		48'000.00	
4260.00	Rückerstattung Dritter		18'000.00		31'000		29'600.00
<b>5441</b>	<b>Kinder- und Jugendheime</b>	<b>643'789.60</b>	<b>807'813.90</b>	<b>680'000</b>	<b>230'000</b>	<b>602'142.55</b>	<b>152'383.40</b>
3635.00	Beiträge an private Unternehmungen	643'789.60		680'000		602'142.55	
4260.00	Rückerstattung Dritter		807'813.90		230'000		152'383.40
<b>545</b>	<b>Leistungen an Familien</b>	<b>866'277.63</b>	<b>77'696.50</b>	<b>1'047'600</b>	<b>58'000</b>	<b>900'481.57</b>	<b>27'129.50</b>
	<i>Nettoergebnis</i>		<i>788'581.13</i>		<i>989'600</i>		<i>873'352.07</i>
<b>5450</b>	<b>Leistungen an Familien</b>	<b>866'277.63</b>	<b>77'696.50</b>	<b>1'047'600</b>	<b>58'000</b>	<b>900'481.57</b>	<b>27'129.50</b>
3010.00	Löhne des Verwaltungs- u. Betriebspers.	6'228.15					
3050.00	AG-Beitr. AHV, IV, EO, ALV, Verw. Kosten	434.20					
3053.00	AG-Beiträge an Unfall-/Personal-Haftpf.	36.85					
3054.00	AG-Beiträge an Familienausgleichskasse	82.95					
3055.00	AG-Beiträge an Krankentaggeldvers.	52.70					
3109.00	Übriger Material- und Warenaufwand	5'598.05					
3130.00	Dienstleistungen Dritter	3'685.00					
3131.00	Planungen und Projektierungen Dritter			5'000			
3132.00	Honorare ext. Berater, Gutachter, Fachexp.	28'141.00		52'000		8'089.20	
3139.00	Lehrlingsprüfungen	24.00					
3199.00	Übriger Betriebsaufwand	4'049.60				8'162.15	
3631.00	Beiträge an Kanton u. Konkordate	363'019.00		390'000		373'309.00	
3635.00	Beiträge an private Unternehmungen			10'000		2'500.00	
3636.00	Beiträge an priv. Org. o. EZ	254'343.13		355'600		261'410.72	
3637.00	Beiträge an private Haushalte	200'583.00		235'000		247'010.50	
4260.00	Rückerstattung Dritter		40'583.00		33'000		12'600.00

## Erfolgsrechnung Einzelkonten nach Funktionen

Rechnung / 18.02.2015

Pol. Gemeinde 1.1.2014 - 31.12.2014

RE ER Funkt 6stellig

Nummer	Bezeichnung	Rechnung 2014		Budget 2014		Rechnung 2013	
		Aufwand	Ertrag	Aufwand	Ertrag	Aufwand	Ertrag
4290.00	Übrige Entgelte		22'500.00		10'000		
4632.00	Beiträge von Gemeinden u.ZV		14'613.50		15'000		14'529.50
<b>55</b>	<b>Arbeitslosigkeit</b>	<b>14'115.90</b>		<b>14'000</b>		<b>6'328.20</b>	
	<i>Nettoergebnis</i>		14'115.90		14'000		6'328.20
<b>552</b>	<b>Leistungen an Arbeitslose</b>			<b>4'000</b>		<b>6'328.20</b>	
	<i>Nettoergebnis</i>				4'000		6'328.20
<b>5520</b>	<b>Leistungen an Arbeitslose</b>			<b>4'000</b>		<b>6'328.20</b>	
3637.00	Beiträge an private Haushalte			4'000		6'328.20	
<b>559</b>	<b>Arbeitslosigkeit, n.a.g.</b>	<b>14'115.90</b>		<b>10'000</b>			
	<i>Nettoergebnis</i>		14'115.90		10'000		
<b>5590</b>	<b>Arbeitslosigkeit, n.a.g.</b>	<b>14'115.90</b>		<b>10'000</b>			
3109.00	Übriger Material- und Warenaufwand	2'309.20		2'500			
3111.00	Ansch.App.,Masch.,Geräte,Fahrz.,Werkz.	3'053.40		3'000			
3112.00	Ansch.Kleider, Wäsche, Vorhänge	8'577.30		4'000			
3199.00	Übriger Betriebsaufwand	176.00		500			
<b>57</b>	<b>Sozialhilfe und Asylwesen</b>	<b>4'100'538.38</b>	<b>1'741'314.69</b>	<b>3'606'200</b>	<b>1'346'000</b>	<b>3'490'047.15</b>	<b>1'563'828.88</b>
	<i>Nettoergebnis</i>		2'359'223.69		2'260'200		1'926'218.27
<b>571</b>	<b>Beihilfen</b>	<b>345'542.38</b>	<b>149'363.31</b>	<b>330'000</b>	<b>8'000</b>	<b>285'995.00</b>	<b>124'897.41</b>
	<i>Nettoergebnis</i>		196'179.07		322'000		161'097.59
<b>5710</b>	<b>Beihilfen</b>	<b>345'542.38</b>	<b>149'363.31</b>	<b>330'000</b>	<b>8'000</b>	<b>285'995.00</b>	<b>124'897.41</b>
3637.24	Beihilfen	182'541.00		200'000		187'505.00	
3637.25	Kantonalrechtliche Zuschüsse	84'133.00		60'000		61'440.00	
3637.26	Gemeindezuschüsse	78'868.38		70'000		37'050.00	
4260.24	Rückerstattungen Beihilfen		1'259.00		5'000		4'359.00
4260.25	Rückerst Kantonalrechtliche Zuschüsse		2'160.00				
4260.26	Rückerst. Gemeindezuschüsse		3'193.00		3'000		200.00
4631.00	Beiträge vom Kanton u.Konkordaten		142'751.31				120'338.41
<b>572</b>	<b>Wirtschaftliche Hilfe</b>	<b>2'826'094.10</b>	<b>1'577'806.08</b>	<b>2'440'000</b>	<b>1'320'000</b>	<b>2'352'929.13</b>	<b>1'433'535.77</b>

## Erfolgsrechnung Einzelkonten nach Funktionen

Rechnung / 18.02.2015

Pol. Gemeinde 1.1.2014 - 31.12.2014

RE ER Funkt 6stellig

Nummer	Bezeichnung	Rechnung 2014		Budget 2014		Rechnung 2013	
		Aufwand	Ertrag	Aufwand	Ertrag	Aufwand	Ertrag
	<i>Nettoergebnis</i>		1'248'288.02		1'120'000		919'393.36
<b>5720</b>	<b>Gesetzliche wirtschaftliche Hilfe</b>	<b>2'809'673.90</b>	<b>1'576'952.08</b>	<b>2'420'000</b>	<b>1'320'000</b>	<b>2'335'564.68</b>	<b>1'432'023.77</b>
3637.30	Ges. Hilfe ZH-Bürger in Gemeinde, 0%	567'214.84		330'000		338'098.40	
3637.33	Ges. Hilfe CH-Bürger in Gemeinde, 100%	46'060.05		90'000		60'893.45	
3637.34	Ges. Hilfe CH-Bürger in Gemeinde, 0%	842'408.08		700'000		708'562.65	
3637.36	Ges. Hilfe Ausländer in Gemeinde, 100%	621'093.58		670'000		639'444.10	
3637.37	Ges. Hilfe Ausländer in Gemeinde, 0%	732'897.35		630'000		588'566.08	
4260.30	Rückerst. ZH-BürgerInnen Wohnsitz Gde		242'839.95		100'000		100'279.55
4260.33	Rückerst. CH-BürgerInnen in Gde / 100%		39'801.45		90'000		59'255.60
4260.34	Rückerst. CH-BürgerInnen in Gde / 0%		357'204.15		330'000		339'723.40
4260.36	Rückerst. Ausländer in Gde / 100%		643'766.98		670'000		607'869.05
4260.37	Rückerst. Ausländer in Gde / 0%		218'934.55		130'000		287'262.17
4631.00	Beiträge vom Kanton u.Konkordaten		74'405.00				37'634.00
<b>5721</b>	<b>Freiwillige wirtschaftliche Hilfe</b>	<b>16'420.20</b>	<b>854.00</b>	<b>20'000</b>		<b>17'364.45</b>	<b>1'512.00</b>
3637.00	Beiträge an private Haushalte	16'420.20		20'000		17'364.45	
4260.00	Rückerstattung Dritter		854.00				1'512.00
<b>573</b>	<b>Asylwesen</b>	<b>71'565.32</b>	<b>5'801.10</b>	<b>66'700</b>	<b>18'000</b>	<b>66'831.27</b>	<b>5'393.70</b>
	<i>Nettoergebnis</i>		65'764.22		48'700		61'437.57
<b>5730</b>	<b>Asylwesen</b>	<b>71'565.32</b>	<b>5'801.10</b>	<b>66'700</b>	<b>18'000</b>	<b>66'831.27</b>	<b>5'393.70</b>
3199.00	Übriger Betriebsaufwand			4'000		1'125.10	
3300.40	Pl.Abschr.Hochbauten VV allg.HH	16'706.57		16'700		16'706.57	
3631.00	Beiträge an Kanton u.Konkordate	48'779.20		40'000		42'920.05	
3660.50	Pl.Abschr.Inv.b.an priv. Untern. allg. HH	6'079.55		6'000		6'079.55	
4260.00	Rückerstattung Dritter		5'801.10		18'000		5'393.70
<b>579</b>	<b>Fürsorge, n.a.g.</b>	<b>857'336.58</b>	<b>8'344.20</b>	<b>769'500</b>		<b>784'291.75</b>	<b>2.00</b>
	<i>Nettoergebnis</i>		848'992.38		769'500		784'289.75
<b>5790</b>	<b>Fürsorge, n.a.g.</b>	<b>857'336.58</b>	<b>8'344.20</b>	<b>769'500</b>		<b>784'291.75</b>	<b>2.00</b>
3000.00	Entsch. Tag-/Sitzungsg. Behörden/Kommiss	28'103.20		20'000		27'335.00	
3010.00	Löhne des Verwaltungs- u.Betriebspers.	646'248.35		611'000		617'311.05	
3010.09	Lohnrückerstattung Verwaltungspersonal	-461.60					
3050.00	AG-Beitr.AHV,IV,EO,ALV, Verw.Kosten	40'955.30		38'200		39'831.50	

## Erfolgsrechnung Einzelkonten nach Funktionen

Rechnung / 18.02.2015

Pol. Gemeinde 1.1.2014 - 31.12.2014

RE ER Funkt 6stellig

Nummer	Bezeichnung	Rechnung 2014		Budget 2014		Rechnung 2013	
		Aufwand	Ertrag	Aufwand	Ertrag	Aufwand	Ertrag
3052.00	AG-Beiträge an Pensionskassen	68'020.05		67'300		64'557.85	
3053.00	AG-Beiträge an Unfall-/Personal-Haftpfl.	5'097.45		3'100		4'497.80	
3054.00	AG-Beiträge an Familienausgleichskasse	7'849.05		12'200		7'611.75	
3055.00	AG-Beiträge an Krankentaggeldvers.	6'268.40		2'700		5'948.40	
3090.00	Aus- und Weiterbildung des Personals	2'223.00		8'000		11'160.80	
3130.00	Dienstleistungen Dritter	28'155.60					
3170.00	Reisekosten und Spesen	36.20		1'000		1'908.25	
3199.00	Übriger Betriebsaufwand	24'841.58		6'000		4'129.35	
4260.00	Rückerstattung Dritter		8'344.20				2.00
<b>59</b>	<b>Soziale Wohlfahrt n.a.g.</b>	<b>14'373.55</b>		<b>20'000</b>		<b>21'740.00</b>	
	<i>Nettoergebnis</i>		14'373.55		20'000		21'740.00
<b>593</b>	<b>Hilfsaktionen Ausland</b>	<b>14'373.55</b>		<b>20'000</b>		<b>21'740.00</b>	
	<i>Nettoergebnis</i>		14'373.55		20'000		21'740.00
<b>5930</b>	<b>Hilfsaktionen im Ausland</b>	<b>14'373.55</b>		<b>20'000</b>		<b>21'740.00</b>	
3636.00	Beiträge an priv.Org.o.EZ	14'373.55		20'000		21'740.00	
<b>6</b>	<b>Verkehr</b>	<b>3'100'527.38</b>	<b>533'624.18</b>	<b>3'056'600</b>	<b>617'100</b>	<b>2'921'416.18</b>	<b>559'514.96</b>
	<i>Nettoergebnis</i>		2'566'903.20		2'439'500		2'361'901.22
<b>61</b>	<b>Strassenverkehr</b>	<b>2'431'587.74</b>	<b>474'992.85</b>	<b>2'386'000</b>	<b>564'500</b>	<b>2'315'546.74</b>	<b>469'273.87</b>
	<i>Nettoergebnis</i>		1'956'594.89		1'821'500		1'846'272.87
<b>615</b>	<b>Gemeindestrassen</b>	<b>2'340'423.46</b>	<b>474'837.01</b>	<b>2'281'800</b>	<b>563'500</b>	<b>2'213'350.01</b>	<b>468'987.53</b>
	<i>Nettoergebnis</i>		1'865'586.45		1'718'300		1'744'362.48
<b>6150</b>	<b>Gemeindestrassen</b>	<b>2'340'423.46</b>	<b>474'837.01</b>	<b>2'281'800</b>	<b>563'500</b>	<b>2'213'350.01</b>	<b>468'987.53</b>
3010.00	Löhne des Verwaltungs- u.Betriebspers.	679'247.65		707'000		695'551.10	
3010.09	Lohnrückerstattung Verwaltungspersonal	-12'963.50				-26'940.30	
3030.00	Entschädigung für temp. Arbeitskräfte	2'235.15					
3050.00	AG-Beitr.AHV,IV,EO,ALV, Verw.Kosten	40'957.25		44'200		43'251.90	
3052.00	AG-Beiträge an Pensionskassen	63'533.50		74'300		68'088.45	
3053.00	AG-Beiträge an Unfall-/Personal-Haftpfl.	13'432.50		12'800		15'341.95	
3054.00	AG-Beiträge an Familienausgleichskasse	7'863.70		14'100		8'304.55	
3055.00	AG-Beiträge an Krankentaggeldvers.	6'516.70		3'500		6'747.35	

## Erfolgsrechnung Einzelkonten nach Funktionen

Rechnung / 18.02.2015

Pol. Gemeinde 1.1.2014 - 31.12.2014

RE ER Funkt 6stellig

Nummer	Bezeichnung	Rechnung 2014		Budget 2014		Rechnung 2013	
		Aufwand	Ertrag	Aufwand	Ertrag	Aufwand	Ertrag
3099.00	Übriger Personalaufwand	340.20		500			
3101.00	Betriebs-, Verbrauchsmaterial	116'380.63		131'000		125'047.83	
3102.00	Drucksachen, Publikationen	716.75		500		335.20	
3110.00	Anschaffung Büromöbel und -geräte					1'900.05	
3111.00	Ansch.App.,Masch.,Geräte,Fahrz.,Werkz.	19'444.47		24'000		56'888.05	
3112.00	Ansch.Kleider, Wäsche, Vorhänge	6'832.60		7'000		12'376.55	
3120.00	Wasser,Strom,Heizöl,Kehricht,Abwasser/VV	21'641.35		22'200		21'655.35	
3130.00	Dienstleistungen Dritter	41'851.11		40'000		121'082.03	
3130.70	Winterdienst Fremdleistungen	121'628.50		102'000			
3132.00	Honorare ext.Berater,Gutachter,Fachexp.	33'917.85		15'000		8'621.95	
3134.00	Sachversicherungsprämien	42'947.35		43'000		43'006.95	
3141.00	Unterhalt Strassen/Verkehrsweg	286'159.40		235'000		338'890.15	
3141.70	Strassenbeleuchtung	138'505.10		150'000			
3151.00	Unterh.App.,Masch.,Geräte,Fahrz.,Werkz.	82'237.50		46'000		69'336.60	
3170.00	Reisekosten und Spesen	3'554.30		2'000		2'790.00	
3199.00	Übriger Betriebsaufwand			500		248.10	
3300.10	Pl.Abschr.Strassen/Verkehrswege VV	497'497.23		494'300		485'348.84	
3300.30	Pl.Abschr.übr.Tiefbauten VV allg.HH	5'614.40		12'200		5'614.40	
3300.60	Pl.Abschr.Mobilien VV allg.HH	87'454.06		93'600		82'570.68	
3300.90	Pl.Abschr.übr.Sachanlagen VV allg.HH	25'121.19		4'200		20'670.76	
3660.10	Pl.Abschr.Invb.an Kanton u.Konkordate AH	1'481.52		1'500		1'481.52	
3660.20	Pl.Abschr.Invb.an Gde/ZV allg. HH	1'375.00		1'400		1'375.00	
3910.00	Int.Verr.v.Dienstl. u.Personalkosten	4'900.00				3'765.00	
4240.00	Benützungsgebühren und Dienstleistungen		18'451.00		55'000		35'750.90
4260.00	Rückerstattung Dritter		14'779.60		25'000		17'164.30
4611.00	Entsch.von Kanton u.Konkordaten		36'606.15		32'000		21'918.30
4612.00	Entsch.von Gemeinden u. Zweckverbänden		12'006.00		10'000		10'320.00
4660.10	Pl.Auflösung IR-Beiträge Kanton		64'089.26		64'000		64'089.28
4660.50	Pl.Auflösung IR-Beiträge priv. Unternehm		1'140.25		1'100		1'140.25
4660.70	Pl.Auflösung IR-Beiträge Private HH		11'205.70		11'200		11'205.70
4910.00	Int.Verr.v.Dienstl. u.Personalkosten		316'559.05		365'200		307'398.80
<b>618</b>	<b>Privatstrassen</b>	<b>16'681.33</b>	<b>-13.66</b>	<b>16'700</b>		<b>16'681.33</b>	<b>-13.66</b>
	<i>Nettoergebnis</i>		<i>16'694.99</i>		<i>16'700</i>		<i>16'694.99</i>
<b>6180</b>	<b>Privatstrassen</b>	<b>16'681.33</b>	<b>-13.66</b>	<b>16'700</b>		<b>16'681.33</b>	<b>-13.66</b>
3660.50	Pl.Abschr.Invb.an priv. Untern. allg. HH	2'500.00		2'500		2'500.00	

## Erfolgsrechnung Einzelkonten nach Funktionen

Rechnung / 18.02.2015

Pol. Gemeinde 1.1.2014 - 31.12.2014

RE ER Funkt 6stellig

Nummer	Bezeichnung	Rechnung 2014		Budget 2014		Rechnung 2013	
		Aufwand	Ertrag	Aufwand	Ertrag	Aufwand	Ertrag
3660.70	Pl.Abschr.Inv.an priv. Haushalte allg.	14'181.33		14'200		14'181.33	
4660.10	Pl.Auflösung IR-Beiträge Kanton		248.66		300		248.66
4660.70	Pl.Auflösung IR-Beiträge Private HH		-262.32		-300		-262.32
<b>619</b>	<b>Strassen, n.a.g.</b>	<b>74'482.95</b>	<b>169.50</b>	<b>87'500</b>	<b>1'000</b>	<b>85'515.40</b>	<b>300.00</b>
	<i>Nettoergebnis</i>		<i>74'313.45</i>		<i>86'500</i>		<i>85'215.40</i>
<b>6190</b>	<b>Strassen, n.a.g.</b>	<b>74'482.95</b>	<b>169.50</b>	<b>87'500</b>	<b>1'000</b>	<b>85'515.40</b>	<b>300.00</b>
3090.00	Aus- und Weiterbildung des Personals	4'229.60		14'000		16'910.80	
3120.00	Wasser,Strom,Heizöl,Kehricht,Abwasser/VV	25'948.25		30'000		12'561.30	
3130.00	Dienstleistungen Dritter	5'429.85		8'500		7'296.55	
3134.00	Sachversicherungsprämien	1'738.25		1'000		288.65	
3144.00	Unterhalt Hochbauten, Gebäude	34'943.45		30'000		47'106.55	
3910.00	Int.Verr.v.Dienstl. u.Personalkosten	2'193.55		4'000		1'351.55	
4470.00	Pacht- u.Mietzinse Liegenschaften VV		169.50		1'000		300.00
<b>62</b>	<b>Öffentlicher Verkehr</b>	<b>668'939.64</b>	<b>58'631.33</b>	<b>670'600</b>	<b>52'600</b>	<b>605'869.44</b>	<b>90'241.09</b>
	<i>Nettoergebnis</i>		<i>610'308.31</i>		<i>618'000</i>		<i>515'628.35</i>
<b>621</b>	<b>Bahninfrastruktur</b>	<b>694.44</b>		<b>2'500</b>		<b>694.44</b>	
	<i>Nettoergebnis</i>		<i>694.44</i>		<i>2'500</i>		<i>694.44</i>
<b>6210</b>	<b>Bahninfrastruktur</b>	<b>694.44</b>		<b>2'500</b>		<b>694.44</b>	
3660.00	Pl.Abschr.Inv.an Bund	694.44		2'500		694.44	
<b>622</b>	<b>Regionalverkehr</b>	<b>668'245.20</b>	<b>58'631.33</b>	<b>668'100</b>	<b>52'600</b>	<b>605'175.00</b>	<b>90'241.09</b>
	<i>Nettoergebnis</i>		<i>609'613.87</i>		<i>615'500</i>		<i>514'933.91</i>
<b>6220</b>	<b>Regionalverkehr</b>	<b>668'245.20</b>	<b>58'631.33</b>	<b>668'100</b>	<b>52'600</b>	<b>605'175.00</b>	<b>90'241.09</b>
3101.00	Betriebs-, Verbrauchsmaterial	51'751.20		51'600		64'500.00	
3631.00	Beiträge an Kanton u.Konkordate	478'644.00		478'700		444'675.00	
3634.00	Beiträge an öff.Unternehmungen	137'850.00		137'800		72'000.00	
3636.00	Beiträge an priv.Org.o.EZ					24'000.00	
4250.00	Verkäufe		58'631.33		52'600		70'241.09
4632.00	Beiträge von Gemeinden u.ZV						20'000.00
<b>7</b>	<b>Umweltschutz und Raumordnung</b>	<b>3'771'540.14</b>	<b>3'574'845.37</b>	<b>3'948'200</b>	<b>3'755'400</b>	<b>3'582'530.10</b>	<b>3'501'615.98</b>



## Erfolgsrechnung Einzelkonten nach Funktionen

Rechnung / 18.02.2015

Pol. Gemeinde 1.1.2014 - 31.12.2014

RE ER Funkt 6stellig

Nummer	Bezeichnung	Rechnung 2014		Budget 2014		Rechnung 2013	
		Aufwand	Ertrag	Aufwand	Ertrag	Aufwand	Ertrag
	<i>Nettoergebnis</i>		196'694.77		192'800		80'914.12
<b>71</b>	<b>Wasserversorgung</b>	<b>1'292.40</b>					
	<i>Nettoergebnis</i>		1'292.40				
<b>710</b>	<b>Wasserversorgung</b>	<b>1'292.40</b>					
	<i>Nettoergebnis</i>		1'292.40				
<b>7100</b>	<b>Wasserversorgung (allgemein)</b>	<b>1'292.40</b>					
3300.30	Pl.Abschr.übr.Tiefbauten VV allg.HH	1'292.40					
<b>72</b>	<b>Abwasserbeseitigung</b>	<b>1'843'618.58</b>	<b>1'843'618.58</b>	<b>1'939'200</b>	<b>1'939'200</b>	<b>1'715'333.36</b>	<b>1'715'333.36</b>
<b>720</b>	<b>Abwasserbeseitigung</b>	<b>1'843'618.58</b>	<b>1'843'618.58</b>	<b>1'939'200</b>	<b>1'939'200</b>	<b>1'715'333.36</b>	<b>1'715'333.36</b>
<b>7201</b>	<b>Abwasserbeseitigung (Gemeindebetrieb)</b>	<b>1'843'618.58</b>	<b>1'843'618.58</b>	<b>1'939'200</b>	<b>1'939'200</b>	<b>1'715'333.36</b>	<b>1'715'333.36</b>
3120.74	Wasser,Strom,Heizöl,Kehricht,Abwasser	22'713.54		9'000		9'454.46	
3130.74	Dienstleistungen Dritter	98'382.63		75'000		166'521.58	
3132.74	Gemeinde-Ing., Gutachten	24'430.51		25'000		39'301.95	
3134.74	Sachversicherungsprämien	44.45				73.85	
3143.74	Unterhalt Pumpwerke, Kanäle	81'656.93		60'000		38'240.24	
3181.74	Debitorenverluste	1'582.50				20.00	
3190.74	Allgemeiner Sachaufwand	1'968.91		2'000		1'744.92	
3199.00	Übriger Betriebsaufwand	5'810.90					
3300.31	Pl.Abschr.übr.Tiefbauten VV SF Gdeb.	339'599.15		363'000		329'123.43	
3320.91	Pl.Abschr.übr.imm.Anlagen SF Gdeb.					41'762.11	
3510.74	Einnahmenüberschuss Abwasserrechnung					159'505.22	
3632.74	Kläranlage Anteil Betriebskosten	572'417.24		590'000		560'372.21	
3660.21	Pl.Abschr.Invb.an Gde/ZV SpF	484'613.97		370'000		232'893.99	
3910.74	Int.Verr.v.Dienstl. u.Personalkosten	69'764.75		75'000		55'755.50	
3940.74	Int.Verr.von kalk.Zins u.Finanzaufwand	140'633.10		370'200		80'563.90	
4240.74	Klägebühren		1'267'054.64		1'268'500		1'241'453.47
4510.74	Defizit Klägebühren		96'969.50		198'900		
4660.00	Pl.Auflösung IR-Beiträge Bund		9'783.70		9'100		6'797.71
4660.10	Pl.Auflösung IR-Beiträge Kanton		84'591.34		91'000		83'686.58
4660.70	Pl.Auflösung IR-Beiträge Private HH		315'221.30		305'000		340'643.70
4940.74	Int. Zins Guthaben Abwasserrechnung		69'998.10		66'700		42'751.90

## Erfolgsrechnung Einzelkonten nach Funktionen

Rechnung / 18.02.2015

Pol. Gemeinde 1.1.2014 - 31.12.2014

RE ER Funkt 6stellig

Nummer	Bezeichnung	Rechnung 2014		Budget 2014		Rechnung 2013	
		Aufwand	Ertrag	Aufwand	Ertrag	Aufwand	Ertrag
<b>73</b>	<b>Abfallwirtschaft</b>	<b>896'715.06</b>	<b>824'781.00</b>	<b>984'300</b>	<b>886'800</b>	<b>970'999.53</b>	<b>885'398.57</b>
	<i>Nettoergebnis</i>		<i>71'934.06</i>		<i>97'500</i>		<i>85'600.96</i>
<b>730</b>	<b>Abfallbewirtschaftung</b>	<b>896'715.06</b>	<b>824'781.00</b>	<b>984'300</b>	<b>886'800</b>	<b>970'999.53</b>	<b>885'398.57</b>
	<i>Nettoergebnis</i>		<i>71'934.06</i>		<i>97'500</i>		<i>85'600.96</i>
<b>7300</b>	<b>Abfallbewirtschaftung (allgemein)</b>	<b>77'526.51</b>	<b>5'592.45</b>	<b>103'500</b>	<b>6'000</b>	<b>89'588.56</b>	<b>3'987.60</b>
3120.00	Wasser,Strom,Heizöl,Kehricht,Abwasser/VV	2'161.20		2'000		2'611.30	
3130.00	Dienstleistungen Dritter	20'288.65		27'000		30'031.80	
3134.00	Sachversicherungsprämien	128.50				128.50	
3144.00	Unterhalt Hochbauten, Gebäude	280.35		1'000		220.95	
3300.40	Pl.Abschr.Hochbauten VV allg.HH	13'539.11		13'500		13'539.11	
3910.00	Int.Verr.v.Dienstl. u.Personalkosten	41'128.70		60'000		43'056.90	
4240.00	Benützungsgebühren und Dienstleistungen		5'592.45		6'000		3'987.60
<b>7301</b>	<b>Abfallbewirtschaftung (Gemeindebetrieb)</b>	<b>819'188.55</b>	<b>819'188.55</b>	<b>880'800</b>	<b>880'800</b>	<b>881'410.97</b>	<b>881'410.97</b>
3010.00	Löhne des Verwaltungs- u.Betriebspers.	42'406.55		38'000		36'551.74	
3010.09	Lohnrückerstattung Verwaltungspersonal	-6'361.70				-1'015.75	
3050.00	AG-Beitr.AHV,IV,EO,ALV, Verw.Kosten	2'389.80		2'600		2'305.35	
3052.00	AG-Beiträge an Pensionskassen	3'348.85		3'800		3'780.60	
3053.00	AG-Beiträge an Unfall-/Personal-Haftpfl.	857.55		600		910.65	
3054.00	AG-Beiträge an Familienausgleichskasse	459.00		800		442.65	
3055.00	AG-Beiträge an Krankentaggeldvers.	346.60		200		357.75	
3102.52	Drucksachen, Publikationen	19'338.53		25'000		23'026.97	
3111.52	Anschaffungen Apparate,Masch,Fz,Werkzeug	6'799.63		15'000		11'390.97	
3120.52	Wasser,Strom,Heizöl,Kehricht,Abwasser	3'446.16		1'100		1'085.05	
3130.50	Bauschutt, Grubengut	23'249.26		23'000		22'353.60	
3130.51	Grüngut,Häcksel,Gartenabfälle	171'734.44		183'000		176'395.41	
3130.52	Glas	25'671.24		27'000		30'319.11	
3130.53	Papier	42'643.20		44'000		40'972.80	
3130.54	Weissblech,Aluminium	2'381.45		3'000		3'831.72	
3130.55	Altmetall	15'503.04		14'000		14'719.18	
3130.56	Karton	25'726.66		30'000		25'655.23	
3130.57	Sperrgut brennbar	22'943.01		23'000		21'018.01	
3130.58	Sonderabfälle, Diverses	9'173.65		20'000		9'600.23	
3130.59	Dienstleistungen Dritter	300.19		300		286.39	

## Erfolgsrechnung Einzelkonten nach Funktionen

Rechnung / 18.02.2015

Pol. Gemeinde 1.1.2014 - 31.12.2014

RE ER Funkt 6stellig

Nummer	Bezeichnung	Rechnung 2014		Budget 2014		Rechnung 2013	
		Aufwand	Ertrag	Aufwand	Ertrag	Aufwand	Ertrag
3134.52	Sachversicherungsprämien	180.60				180.60	
3144.52	Unterhalt Abfallsammelstellen	15'068.42		17'800		82'947.65	
3160.52	Miete Abfallsammelstellen	-11.99		10'000		9'503.88	
3170.52	Reisekosten und Spesen	166.02		1'000			
3199.00	Übriger Betriebsaufwand	20'695.70					
3300.31	Pl.Abschr.übr.Tiefbauten VV SF Gdeb.	6'058.16		4'000		5'999.59	
3300.41	Pl.Abschr.Hochbauten VV SF Gdeb.	22'074.41		22'000		22'074.38	
3510.52	Einnahmenüberschuss Abfallrechnung	22'772.96		41'000			
3632.52	KEZO Sammeldienst / Hauskehricht	261'406.81		270'000		278'006.90	
3660.21	Pl.Abschr.Invb.an Gde/ZV SpF	30'584.55		31'000		30'584.56	
3910.52	Int.Verr.v.Dienstl. u.Personalkosten	22'518.00		17'000		25'941.45	
3940.52	Int.Verr.von kalk.Zins u.Finanzaufwand	5'317.80		12'600		2'184.30	
4240.50	Kehrichtgrundgebühren		259'383.20		270'000		256'180.60
4240.51	Kehrichtsackgebühren		318'370.25		315'000		295'072.46
4240.52	Kartongebühren		400.00		800		607.41
4240.53	Grüngutgebühren		37'092.68		33'000		38'420.53
4240.54	Containergebühr Grüngut		5'144.30		3'500		3'122.02
4240.55	Jahresvignetten Grüngut		80'568.79		76'000		84'326.06
4250.50	Erlös Altpapier		36'223.63		41'000		38'782.94
4250.51	Erlös Diverses		16'036.70		15'500		13'024.70
4250.52	Erlös Glas		25'150.65		28'000		28'587.85
4250.53	Erlös Sperrgut		26'858.98		28'000		26'822.21
4510.52	Defizit Abfallwesen				55'200		84'755.58
4660.00	Pl.Auflösung IR-Beiträge Bund		1'960.65		2'000		1'960.65
4660.10	Pl.Auflösung IR-Beiträge Kanton		4'584.12		4'600		4'584.11
4940.52	Int. Zins Guthaben Abfallrechnung		7'414.60		8'200		5'163.85
<b>74</b>	<b>Verbauungen</b>	<b>345'808.45</b>	<b>32'486.36</b>	<b>324'900</b>	<b>18'800</b>	<b>255'501.53</b>	<b>24'122.81</b>
	<i>Nettoergebnis</i>		<i>313'322.09</i>		<i>306'100</i>		<i>231'378.72</i>
<b>741</b>	<b>Gewässerverbauungen</b>	<b>345'808.45</b>	<b>32'486.36</b>	<b>324'900</b>	<b>18'800</b>	<b>255'501.53</b>	<b>24'122.81</b>
	<i>Nettoergebnis</i>		<i>313'322.09</i>		<i>306'100</i>		<i>231'378.72</i>
<b>7410</b>	<b>Gewässerverbauungen</b>	<b>345'808.45</b>	<b>32'486.36</b>	<b>324'900</b>	<b>18'800</b>	<b>255'501.53</b>	<b>24'122.81</b>
3132.00	Honorare ext.Berater,Gutachter,Fachexp.	16'601.20		5'000		13'128.85	
3142.00	Unterhalt Wasserbau	115'936.15		90'000		77'976.70	
3300.20	Pl.Abschr.Wasserbau VV	176'930.10		189'900		141'060.48	

## Erfolgsrechnung Einzelkonten nach Funktionen

Rechnung / 18.02.2015

Pol. Gemeinde 1.1.2014 - 31.12.2014

RE ER Funkt 6stellig

Nummer	Bezeichnung	Rechnung 2014		Budget 2014		Rechnung 2013	
		Aufwand	Ertrag	Aufwand	Ertrag	Aufwand	Ertrag
3910.00	Int.Verr.v.Dienstl. u.Personalkosten	36'341.00		40'000		23'335.50	
4660.00	Pl.Auflösung IR-Beiträge Bund		2'017.74				2'017.74
4660.10	Pl.Auflösung IR-Beiträge Kanton		28'774.13		17'600		20'410.58
4660.50	Pl.Auflösung IR-Beiträge priv. Unternehm		1'694.49		1'200		1'694.49
<b>75</b>	<b>Arten- und Landschaftsschutz</b>	<b>156'927.36</b>	<b>8'262.00</b>	<b>147'700</b>	<b>2'800</b>	<b>155'631.91</b>	<b>6'701.58</b>
	<i>Nettoergebnis</i>		<i>148'665.36</i>		<i>144'900</i>		<i>148'930.33</i>
<b>750</b>	<b>Arten- und Landschaftsschutz</b>	<b>156'927.36</b>	<b>8'262.00</b>	<b>147'700</b>	<b>2'800</b>	<b>155'631.91</b>	<b>6'701.58</b>
	<i>Nettoergebnis</i>		<i>148'665.36</i>		<i>144'900</i>		<i>148'930.33</i>
<b>7500</b>	<b>Arten- und Landschaftsschutz</b>	<b>156'927.36</b>	<b>8'262.00</b>	<b>147'700</b>	<b>2'800</b>	<b>155'631.91</b>	<b>6'701.58</b>
3101.00	Betriebs-, Verbrauchsmaterial	1'097.25		2'000		12'514.80	
3130.00	Dienstleistungen Dritter	60'562.00		52'000		62'211.55	
3132.00	Honorare ext.Berater,Gutachter,Fachexp.	28'404.65		20'000		8'402.90	
3300.20	Pl.Abschr.Wasserbau VV	2'248.76		5'700		2'248.76	
3637.00	Beiträge an private Haushalte	64'202.50		65'000		69'819.00	
3910.00	Int.Verr.v.Dienstl. u.Personalkosten	412.20		3'000		434.90	
4260.00	Rückerstattung Dritter		8'262.00				3'842.30
4660.10	Pl.Auflösung IR-Beiträge Kanton				2'800		2'859.28
<b>76</b>	<b>Bekämpfung von Umweltverschmutzung</b>			<b>40'000</b>		<b>8'408.90</b>	
	<i>Nettoergebnis</i>				<i>40'000</i>		<i>8'408.90</i>
<b>769</b>	<b>Übrige Bekämpfung von Umweltverschmutzung</b>			<b>40'000</b>		<b>8'408.90</b>	
	<i>Nettoergebnis</i>				<i>40'000</i>		<i>8'408.90</i>
<b>7690</b>	<b>Übrige Bekämpfung von Umweltverschmutzung</b>			<b>40'000</b>		<b>8'408.90</b>	
3130.00	Dienstleistungen Dritter			40'000		8'408.90	
<b>77</b>	<b>Übriger Umweltschutz</b>	<b>411'999.91</b>	<b>115'909.28</b>	<b>408'800</b>	<b>140'400</b>	<b>371'264.18</b>	<b>110'509.91</b>
	<i>Nettoergebnis</i>		<i>296'090.63</i>		<i>268'400</i>		<i>260'754.27</i>
<b>771</b>	<b>Friedhof und Bestattung</b>	<b>411'999.91</b>	<b>115'909.28</b>	<b>408'800</b>	<b>140'400</b>	<b>371'264.18</b>	<b>110'509.91</b>
	<i>Nettoergebnis</i>		<i>296'090.63</i>		<i>268'400</i>		<i>260'754.27</i>
<b>7710</b>	<b>Friedhof und Bestattung (allgemein)</b>	<b>411'999.91</b>	<b>115'909.28</b>	<b>408'800</b>	<b>140'400</b>	<b>371'264.18</b>	<b>110'509.91</b>

## Erfolgsrechnung Einzelkonten nach Funktionen

Rechnung / 18.02.2015

Pol. Gemeinde 1.1.2014 - 31.12.2014

RE ER Funkt 6stellig

Nummer	Bezeichnung	Rechnung 2014		Budget 2014		Rechnung 2013	
		Aufwand	Ertrag	Aufwand	Ertrag	Aufwand	Ertrag
3010.00	Löhne des Verwaltungs- u. Betriebspers.	4'020.75		6'000		4'324.06	
3050.00	AG-Beitr. AHV, IV, EO, ALV, Verw. Kosten	245.40		400		249.15	
3053.00	AG-Beiträge an Unfall-/Personal-Haftpfl.	93.60				98.45	
3054.00	AG-Beiträge an Familienausgleichskasse	47.05				47.85	
3055.00	AG-Beiträge an Krankentaggeldvers.	39.00				38.75	
3101.00	Betriebs-, Verbrauchsmaterial	58'901.95		44'000		43'934.42	
3102.00	Drucksachen, Publikationen	6'582.35		8'000		9'261.85	
3120.00	Wasser, Strom, Heizöl, Kehrriecht, Abwasser/VV	11'558.20		7'000		11'434.35	
3130.00	Dienstleistungen Dritter	183'050.35		172'000		152'578.66	
3130.99	Grabunterhalt-Verträge	125'630.35		150'000		128'555.40	
3134.00	Sachversicherungsprämien	209.90				209.85	
3144.00	Unterhalt Hochbauten, Gebäude	4'924.10		5'000		5'129.40	
3151.00	Unterh. App., Masch., Geräte, Fahrz., Werkz.			1'000			
3199.00	Übriger Betriebsaufwand	1'294.90					
3300.40	Pl. Abschr. Hochbauten VV allg. HH	15'402.01		15'400		15'401.99	
4240.99	Verträge Grabunterhalt		106'645.39		130'000		102'941.66
4260.00	Rückerstattung Dritter		9'263.89		10'400		7'568.25
<b>79</b>	<b>Raumordnung</b>	<b>115'178.38</b>	<b>749'788.15</b>	<b>103'300</b>	<b>767'400</b>	<b>105'390.69</b>	<b>759'549.75</b>
	<i>Nettoergebnis</i>	<i>634'609.77</i>		<i>664'100</i>		<i>654'159.06</i>	
<b>790</b>	<b>Raumordnung</b>	<b>115'178.38</b>	<b>749'788.15</b>	<b>103'300</b>	<b>767'400</b>	<b>105'390.69</b>	<b>759'549.75</b>
	<i>Nettoergebnis</i>	<i>634'609.77</i>		<i>664'100</i>		<i>654'159.06</i>	
<b>7900</b>	<b>Raumordnung (allgemein)</b>	<b>115'178.38</b>	<b>749'788.15</b>	<b>103'300</b>	<b>767'400</b>	<b>105'390.69</b>	<b>759'549.75</b>
3132.00	Honorare ext. Berater, Gutachter, Fachexp.	91'885.95		80'000		82'098.25	
3320.90	Pl. Abschr. übr. imm. Anlagen allg. HH	23'292.43		23'300		23'292.44	
4270.00	Bussen				3'000		
4461.00	Finanzertrag von öffentl. Unternehmungen		749'788.15		764'400		759'549.75
<b>8</b>	<b>Volkswirtschaft</b>	<b>239'985.32</b>	<b>164'137.00</b>	<b>230'700</b>	<b>172'000</b>	<b>225'640.10</b>	<b>176'602.99</b>
	<i>Nettoergebnis</i>		<i>75'848.32</i>		<i>58'700</i>		<i>49'037.11</i>
<b>81</b>	<b>Landwirtschaft</b>	<b>87'020.94</b>	<b>5'461.95</b>	<b>99'200</b>	<b>4'000</b>	<b>100'275.15</b>	<b>4'509.00</b>
	<i>Nettoergebnis</i>		<i>81'558.99</i>		<i>95'200</i>		<i>95'766.15</i>
<b>811</b>	<b>Verwaltung, Vollzug und Kontrolle</b>	<b>7'424.94</b>	<b>5'461.95</b>	<b>8'000</b>	<b>4'000</b>	<b>7'599.30</b>	<b>4'509.00</b>

## Erfolgsrechnung Einzelkonten nach Funktionen

Rechnung / 18.02.2015

Pol. Gemeinde 1.1.2014 - 31.12.2014

RE ER Funkt 6stellig

Nummer	Bezeichnung	Rechnung 2014		Budget 2014		Rechnung 2013	
		Aufwand	Ertrag	Aufwand	Ertrag	Aufwand	Ertrag
	<i>Nettoergebnis</i>		1'962.99		4'000		3'090.30
<b>8110</b>	<b>Verwaltung, Vollzug und Kontrolle</b>	<b>7'424.94</b>	<b>5'461.95</b>	<b>8'000</b>	<b>4'000</b>	<b>7'599.30</b>	<b>4'509.00</b>
3130.00	Dienstleistungen Dritter	7'424.94		8'000		7'599.30	
4631.00	Beiträge vom Kanton u.Konkordaten		5'461.95		4'000		4'509.00
<b>812</b>	<b>Strukturverbesserungen</b>	<b>73'668.50</b>		<b>80'000</b>		<b>79'770.25</b>	
	<i>Nettoergebnis</i>		73'668.50		80'000		79'770.25
<b>8120</b>	<b>Strukturverbesserungen</b>	<b>73'668.50</b>		<b>80'000</b>		<b>79'770.25</b>	
3636.00	Beiträge an priv.Org.o.EZ	73'668.50		80'000		79'770.25	
<b>814</b>	<b>Produktionsverbesserungen Pflanzen</b>	<b>5'927.50</b>		<b>11'200</b>		<b>12'905.60</b>	
	<i>Nettoergebnis</i>		5'927.50		11'200		12'905.60
<b>8140</b>	<b>Produktionsverbesserungen Pflanzen</b>	<b>5'927.50</b>		<b>11'200</b>		<b>12'905.60</b>	
3010.00	Löhne des Verwaltungs- u.Betriebspers.	5'398.20		10'000		11'719.40	
3050.00	AG-Beitr.AHV,IV,EO,ALV, Verw.Kosten	337.40		700		732.45	
3053.00	AG-Beiträge an Unfall-/Personal-Haftpfl.	7.40				16.30	
3054.00	AG-Beiträge an Familienausgleichskasse	64.80				140.65	
3170.00	Reisekosten und Spesen	119.70		500		296.80	
<b>82</b>	<b>Forstwirtschaft</b>	<b>63'814.48</b>	<b>1'824.25</b>	<b>47'400</b>	<b>2'000</b>	<b>45'177.65</b>	<b>6'465.20</b>
	<i>Nettoergebnis</i>		61'990.23		45'400		38'712.45
<b>820</b>	<b>Forstwirtschaft</b>	<b>63'814.48</b>	<b>1'824.25</b>	<b>47'400</b>	<b>2'000</b>	<b>45'177.65</b>	<b>6'465.20</b>
	<i>Nettoergebnis</i>		61'990.23		45'400		38'712.45
<b>8200</b>	<b>Forstwirtschaft</b>	<b>63'814.48</b>	<b>1'824.25</b>	<b>47'400</b>	<b>2'000</b>	<b>45'177.65</b>	<b>6'465.20</b>
3130.00	Dienstleistungen Dritter	33'452.40		30'000		36'522.85	
3300.50	Pl.Abschr.Waldungen VV	2'443.63		2'400		2'454.20	
3910.00	Int.Verr.v.Dienstl. u.Personalkosten	27'918.45		15'000		6'200.60	
4250.00	Verkäufe		1'824.25		2'000		6'465.20
<b>83</b>	<b>Jagd und Fischerei</b>		<b>894.80</b>		<b>1'000</b>	<b>905.00</b>	<b>894.80</b>
	<i>Nettoergebnis</i>	894.80		1'000			10.20

## Erfolgsrechnung Einzelkonten nach Funktionen

Rechnung / 18.02.2015

Pol. Gemeinde 1.1.2014 - 31.12.2014

RE ER Funkt 6stellig

Nummer	Bezeichnung	Rechnung 2014		Budget 2014		Rechnung 2013	
		Aufwand	Ertrag	Aufwand	Ertrag	Aufwand	Ertrag
<b>830</b>	<b>Jagd und Fischerei</b>		<b>894.80</b>		<b>1'000</b>	<b>905.00</b>	<b>894.80</b>
	<i>Nettoergebnis</i>	<i>894.80</i>		<i>1'000</i>			<i>10.20</i>
<b>8300</b>	<b>Jagd und Fischerei</b>		<b>894.80</b>		<b>1'000</b>	<b>905.00</b>	<b>894.80</b>
3199.00	Übriger Betriebsaufwand					905.00	
4100.00	Regalien		894.80		1'000		894.80
<b>84</b>	<b>Tourismus</b>	<b>32'452.55</b>		<b>29'000</b>		<b>29'957.30</b>	
	<i>Nettoergebnis</i>		<i>32'452.55</i>		<i>29'000</i>		<i>29'957.30</i>
<b>840</b>	<b>Tourismus</b>	<b>32'452.55</b>		<b>29'000</b>		<b>29'957.30</b>	
	<i>Nettoergebnis</i>		<i>32'452.55</i>		<i>29'000</i>		<i>29'957.30</i>
<b>8400</b>	<b>Tourismus</b>	<b>32'452.55</b>		<b>29'000</b>		<b>29'957.30</b>	
3636.00	Beiträge an priv.Org.o.EZ	32'452.55		29'000		29'957.30	
<b>85</b>	<b>Industrie, Gewerbe, Handel</b>	<b>51'404.85</b>		<b>49'800</b>		<b>44'032.50</b>	
	<i>Nettoergebnis</i>		<i>51'404.85</i>		<i>49'800</i>		<i>44'032.50</i>
<b>850</b>	<b>Industrie, Gewerbe, Handel</b>	<b>51'404.85</b>		<b>49'800</b>		<b>44'032.50</b>	
	<i>Nettoergebnis</i>		<i>51'404.85</i>		<i>49'800</i>		<i>44'032.50</i>
<b>8500</b>	<b>Industrie, Gewerbe, Handel</b>	<b>51'404.85</b>		<b>49'800</b>		<b>44'032.50</b>	
3612.00	Entsch.an Gde u.Zweckverbände	51'404.85		49'800		44'032.50	
<b>87</b>	<b>Brennstoffe und Energie</b>	<b>5'292.50</b>	<b>155'956.00</b>	<b>5'300</b>	<b>165'000</b>	<b>5'292.50</b>	<b>164'733.99</b>
	<i>Nettoergebnis</i>	<i>150'663.50</i>		<i>159'700</i>		<i>159'441.49</i>	
<b>871</b>	<b>Elektrizität</b>	<b>5'292.50</b>	<b>155'956.00</b>	<b>5'300</b>	<b>165'000</b>	<b>5'292.50</b>	<b>164'733.99</b>
	<i>Nettoergebnis</i>	<i>150'663.50</i>		<i>159'700</i>		<i>159'441.49</i>	
<b>8710</b>	<b>Elektrizität (allgemein)</b>	<b>5'292.50</b>	<b>155'956.00</b>	<b>5'300</b>	<b>165'000</b>	<b>5'292.50</b>	<b>164'733.99</b>
3300.10	Pl.Abschr.Strassen/Verkehrswege VV	292.50		300		292.50	
3660.20	Pl.Abschr.Invb.an Gde/ZV allg. HH	5'000.00		5'000		5'000.00	
4631.00	Beiträge vom Kanton u.Konkordaten		87'916.00		90'000		89'710.00
4635.00	Beiträge von priv.Untern.		68'040.00		75'000		75'023.99

## Erfolgsrechnung Einzelkonten nach Funktionen

Rechnung / 18.02.2015

Pol. Gemeinde 1.1.2014 - 31.12.2014

RE ER Funkt 6stellig

Nummer	Bezeichnung	Rechnung 2014		Budget 2014		Rechnung 2013	
		Aufwand	Ertrag	Aufwand	Ertrag	Aufwand	Ertrag
<b>9</b>	<b>Finanzen und Steuern</b>	<b>8'461'517.11</b>	<b>27'032'519.90</b>	<b>7'983'700</b>	<b>27'512'700</b>	<b>8'457'957.42</b>	<b>25'292'034.48</b>
	<i>Nettoergebnis</i>	<i>18'571'002.79</i>		<i>19'529'000</i>		<i>16'834'077.06</i>	
<b>91</b>	<b>Steuern</b>	<b>67'300.49</b>	<b>12'302'290.20</b>	<b>67'000</b>	<b>11'953'700</b>	<b>60'690.45</b>	<b>12'687'278.00</b>
	<i>Nettoergebnis</i>	<i>12'234'989.71</i>		<i>11'886'700</i>		<i>12'626'587.55</i>	
<b>910</b>	<b>Steuern</b>	<b>67'300.49</b>	<b>12'302'290.20</b>	<b>67'000</b>	<b>11'953'700</b>	<b>60'690.45</b>	<b>12'687'278.00</b>
	<i>Nettoergebnis</i>	<i>12'234'989.71</i>		<i>11'886'700</i>		<i>12'626'587.55</i>	
<b>9100</b>	<b>Allgemeine Gemeindesteuern</b>	<b>45'757.24</b>	<b>10'609'825.25</b>	<b>45'000</b>	<b>10'743'000</b>	<b>12'883.00</b>	<b>11'153'388.00</b>
3181.00	Tatsächliche Forderungsverluste	45'757.24		45'000		12'883.00	
4000.00	Einkommenstst.nat.Pers.Rechnungsjahr		8'340'795.00		8'268'300		8'241'905.24
4000.10	Einkommensst.nat.Pers.frühere Jahre		697'883.30		757'300		939'223.09
4000.20	Nachst.Einkommensst.nat.Personen		22'039.10		10'000		4'177.55
4000.40	Akt.Steueraussch.Einkommensst.nat.Pers.		107'548.70		108'400		122'191.80
4000.50	Pass.Steueraussch.Einkommensst.nat.Pers.		-438'221.40		-427'800		-291'068.60
4000.60	Pauschale Steueranr.nat.Pers.		-6'319.75		-7'000		-9'828.10
4001.00	Vermögensst.nat.Pers.Rechnungsjahr		1'172'972.55		1'067'500		1'034'608.02
4001.10	Vermögensst.nat.Pers.fühere Jahre		109'692.55		98'800		124'316.31
4002.00	Quellenst.nat.Pers.		161'703.45		120'000		149'920.00
4008.00	Personalsteuern		191'044.75		190'000		191'397.00
4010.00	Gewinnst.jur.Pers.Rechnungsjahr		405'698.85		439'500		425'963.75
4010.10	Gewinnst.jur.pers.führere Jahre		-217'282.05		40'700		51'182.90
4010.40	Akt.Steueraussch.Gewinnst.jur.Pers.		31'127.65		41'600		135'715.30
4010.50	Pass.Steueraussch.Gewinnst.jur.Pers.		-8'153.35		-2'200		-3'965.10
4011.00	Kapitalst.jur.Pers.Rechnungsjahr		37'025.10		34'700		33'648.84
4011.10	Kapitalst.jur.Pers.frühere Jahre		2'270.80		3'200		4'000.00
<b>9101</b>	<b>Sondersteuern</b>	<b>21'543.25</b>	<b>1'692'464.95</b>	<b>22'000</b>	<b>1'210'700</b>	<b>47'807.45</b>	<b>1'533'890.00</b>
3130.00	Dienstleistungen Dritter	1'616.20		2'500			
3181.00	Tatsächliche Forderungsverluste	0.05				26'773.45	
3631.00	Beiträge an Kanton u.Konkordate	19'927.00		19'500		21'034.00	
4022.00	Grundstückgewinnsteuern		1'581'094.95		1'100'000		1'426'400.00
4033.00	Hundesteuer		111'370.00		110'700		107'490.00
<b>93</b>	<b>Finanz- und Lastenausgleich</b>	<b>6'192'099.00</b>	<b>9'957'565.00</b>	<b>6'192'100</b>	<b>9'957'500</b>	<b>7'432'163.00</b>	<b>11'951'722.00</b>
	<i>Nettoergebnis</i>	<i>3'765'466.00</i>		<i>3'765'400</i>		<i>4'519'559.00</i>	



## Erfolgsrechnung Einzelkonten nach Funktionen

Rechnung / 18.02.2015

Pol. Gemeinde 1.1.2014 - 31.12.2014

RE ER Funkt 6stellig

Nummer	Bezeichnung	Rechnung 2014		Budget 2014		Rechnung 2013	
		Aufwand	Ertrag	Aufwand	Ertrag	Aufwand	Ertrag
<b>930</b>	<b>Finanz- und Lastenausgleich</b>	<b>6'192'099.00</b>	<b>9'957'565.00</b>	<b>6'192'100</b>	<b>9'957'500</b>	<b>7'432'163.00</b>	<b>11'951'722.00</b>
	<i>Nettoergebnis</i>	<i>3'765'466.00</i>		<i>3'765'400</i>		<i>4'519'559.00</i>	
<b>9300</b>	<b>Finanz- und Lastenausgleich</b>	<b>6'192'099.00</b>	<b>9'957'565.00</b>	<b>6'192'100</b>	<b>9'957'500</b>	<b>7'432'163.00</b>	<b>11'951'722.00</b>
3632.00	Beiträge an Gde u. Zweckverbände	6'192'099.00		6'192'100		7'432'163.00	
4621.50	Steuerkraft / Ressourcenausgleich		9'957'565.00		9'957'500		11'951'722.00
<b>96</b>	<b>Vermögens- und Schuldenverwaltung</b>	<b>2'198'534.82</b>	<b>4'766'191.45</b>	<b>1'724'600</b>	<b>5'595'800</b>	<b>908'522.27</b>	<b>595'571.33</b>
	<i>Nettoergebnis</i>	<i>2'567'656.63</i>		<i>3'871'200</i>			<i>312'950.94</i>
<b>961</b>	<b>Zinsen</b>	<b>607'897.22</b>	<b>643'384.86</b>	<b>730'000</b>	<b>1'209'800</b>	<b>751'739.62</b>	<b>462'972.33</b>
	<i>Nettoergebnis</i>	<i>35'487.64</i>		<i>479'800</i>			<i>288'767.29</i>
<b>9610</b>	<b>Zinsen</b>	<b>607'897.22</b>	<b>643'384.86</b>	<b>730'000</b>	<b>1'209'800</b>	<b>751'739.62</b>	<b>462'972.33</b>
3400.00	Verz.lauf.Verbindlichkeiten	13'860.64		31'200		63'830.70	
3401.00	Verzins.kurzfr.Finanzverbindlichkeiten	57'530.03		110'000		82'263.72	
3406.00	Verzins.langfr.Finanzverbindlichkeiten	370'813.90		425'500		426'958.35	
3499.00	Zinsvergütung auf Gemeindesteuern	77'283.60		70'000		71'340.10	
3499.02	Zinsvergütung auf Grundsteuern	9'839.40		15'000		58'341.95	
3940.00	Int.Verr.von kalk.Zins u.Finanzaufwand	1'156.95		3'400		1'089.05	
3940.52	Int.Verr.von kalk.Zins u.Finanzaufwand	7'414.60		8'200		5'163.85	
3940.74	Int.Verr.von kalk.Zins u.Finanzaufwand	69'998.10		66'700		42'751.90	
4400.00	Zinsen flüssige Mittel		2'309.85		13'000		3'235.85
4401.00	Zinsen Forderungen und Kontokorrente		85'120.11		75'000		68'907.28
4401.02	Zinsen auf Grundsteuern		31'437.70		1'000		10'016.45
4407.00	Zinsen langfristige Finanzanlagen		6'301.10		14'000		9'730.00
4409.00	Übrige Zinsen von Finanzvermögen		309.55		1'000		474.85
4450.00	Erträge aus Darlehen VV		150'000.00		150'000		150'000.00
4940.00	Int.Verr.von kalk.Zinsen u.Finanzaufw.		367'906.55		573'000		220'607.90
4940.52	Int. Zins Guthaben Abfallrechnung				12'600		
4940.74	Int. Zins Guthaben Abwasserrechnung				370'200		
<b>963</b>	<b>Liegenschaften des Finanzvermögens</b>	<b>1'590'637.60</b>	<b>4'122'806.59</b>	<b>994'600</b>	<b>4'386'000</b>	<b>156'782.65</b>	<b>132'599.00</b>
	<i>Nettoergebnis</i>	<i>2'532'168.99</i>		<i>3'391'400</i>			<i>24'183.65</i>
<b>9630</b>	<b>Liegenschaften des Finanzvermögens</b>	<b>241'282.70</b>	<b>137'964.60</b>	<b>596'000</b>	<b>147'500</b>	<b>156'782.65</b>	<b>122'912.00</b>

## Erfolgsrechnung Einzelkonten nach Funktionen

Rechnung / 18.02.2015

Pol. Gemeinde 1.1.2014 - 31.12.2014

RE ER Funkt 6stellig

Nummer	Bezeichnung	Rechnung 2014		Budget 2014		Rechnung 2013	
		Aufwand	Ertrag	Aufwand	Ertrag	Aufwand	Ertrag
3120.00	Wasser,Strom,Heizöl,Kehricht,Abwasser/VV					283.80	
3430.40	Baul.Unterh.Gebäude FV	11'171.00		15'000		9'685.10	
3439.10	Wasser, Energie, Heizmaterial	7'027.55		7'000		7'111.45	
3439.20	Abwasser- u.Kehrichtgebühren					125.95	
3439.40	Sachversicherungsprämien	756.75				756.55	
3910.00	Int.Verr.v.Dienstl. u.Personalkosten	371.75		1'000		960.10	
3940.00	Int.Verr.von kalk.Zins u.Finanzaufwand	221'955.65		573'000		137'859.70	
4430.00	Pacht- u.Mietzinse Liegenschaften FV		137'964.60		143'500		117'872.00
4439.00	Rückerstattungen Raumnebenkosten				4'000		
4479.00	Übrige Erträge Liegenschaften VV						5'040.00
<b>9639</b>	<b>Wertberichtigungen Liegenschaften Finanzvermögen</b>	<b>1'349'354.90</b>	<b>3'984'841.99</b>	<b>398'600</b>	<b>4'238'500</b>		<b>9'687.00</b>
3441.00	WB Grundstücke FV	1'349'354.90		398'600			
4411.00	Gew. aus Verk.von Grundstücken FV		3'973'020.99		4'238'500		
4411.40	Gew.aus Verk.von Gebäuden FV		11'821.00				9'687.00
<b>97</b>	<b>Rückverteilungen</b>		<b>2'890.45</b>		<b>2'300</b>		<b>881.45</b>
	<i>Nettoergebnis</i>	<i>2'890.45</i>		<i>2'300</i>		<i>881.45</i>	
<b>971</b>	<b>Rückverteilung aus CO2-Abgabe</b>		<b>2'890.45</b>		<b>2'300</b>		<b>881.45</b>
	<i>Nettoergebnis</i>	<i>2'890.45</i>		<i>2'300</i>		<i>881.45</i>	
<b>9710</b>	<b>Rückverteilung aus CO2-Abgaben</b>		<b>2'890.45</b>		<b>2'300</b>		<b>881.45</b>
4699.10	Rückerstattung CO2-Abgabe		2'890.45		2'300		881.45
<b>99</b>	<b>Nicht aufgeteilte Posten</b>	<b>3'582.80</b>	<b>3'582.80</b>		<b>3'400</b>	<b>56'581.70</b>	<b>56'581.70</b>
	<i>Nettoergebnis</i>			<i>3'400</i>			
<b>995</b>	<b>Neutrale Aufwendungen und Erträge</b>	<b>3'582.80</b>	<b>3'582.80</b>		<b>3'400</b>	<b>56'581.70</b>	<b>56'581.70</b>
	<i>Nettoergebnis</i>			<i>3'400</i>			
<b>9951</b>	<b>Zweckgebundene Zuwendungen</b>	<b>3'582.80</b>	<b>3'582.80</b>		<b>3'400</b>	<b>56'581.70</b>	<b>56'581.70</b>
3110.00	Anschaffung Büromöbel und -geräte					891.10	
3119.00	Ansch.v.übr.nicht aktivierbaren Anlagen					2'478.00	
3511.00	Einlagen in Fonds des EK	1'132.80				1'256.60	
3632.00	Beiträge an Gde u. Zweckverbände	1'400.00					
3637.00	Beiträge an private Haushalte	1'050.00				51'956.00	

**Erfolgsrechnung Einzelkonten nach Funktionen**

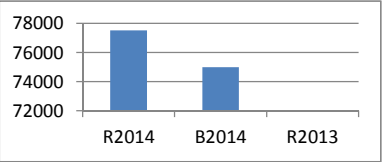

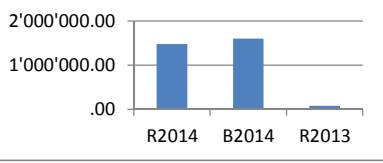

Rechnung / 18.02.2015

Pol. Gemeinde 1.1.2014 - 31.12.2014

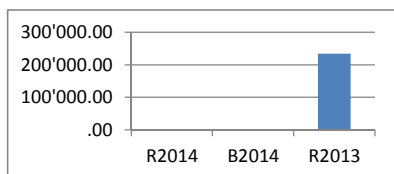
RE ER Funkt 6stellig

Nummer	Bezeichnung	Rechnung 2014		Aufwand	Budget 2014		Aufwand	Rechnung 2013	
		Aufwand	Ertrag		Ertrag	Ertrag		Aufwand	Ertrag
4260.00	Rückerstattung Dritter								1'200.00
4390.00	Übriger Ertrag								600.00
4511.00	Entnahmen aus Fonds EK AH		2'425.85						53'692.65
4940.00	Int.Verr.von kalk.Zinsen u.Finanzaufw.		1'156.95			3'400			1'089.05

Erläuterungen zur Investitionsrechnung

Konto	Ressort	Rechnung 2014	Budget 2014	Differenz	
	<b>1</b>				Präsidiales
19200.5060.00	Mobilien Allgemeiner Haushalt	77'513	75'000	2'513	Bei der Steuer- und Sicherheitsabteilung wurde die EDV-Hardware erneuert. In der Sozialabteilung fielen Lizenzkosten für eine Softwareumstellung an.
	<b>2</b>				Sicherheit  <i>keine Investitionen in diesem Ressort.</i>
	<b>3</b>				Landwirtschaft / Naturschutz / Unterhalt
32000.5020.12	Gossauer Bäche Hochwasserschutz	1'793'482	2'000'000	-206'518	Bauarbeiten am Ausbau Gossauerbach laufen, Baufortschritt leicht hinter den ursprünglichen Annahmen.
	<b>4</b>				Jugend / Kultur / Sport und ÖV  <i>keine Investitionen in diesem Ressort.</i>

5




Gesundheit

52100.5030.00 Übr. Tiefbauten  
Allgemeiner Haushalt

2'284 0 2'284 Abschlussarbeiten bei der Abfallsammelstelle.

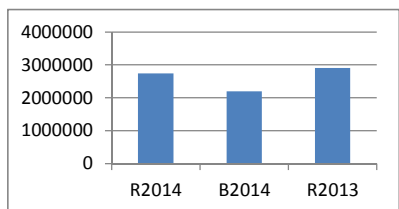
6



Soziales

keine Investitionen in diesem Ressort.

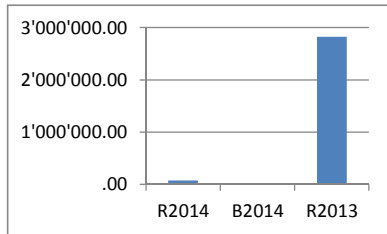
7



Tiefbau / ARA

70100.5010.00	Strassensanierungen	478'389	440'000	38'389	Der Durchlass Stockenstrasse wurde aufgrund der Bauetappen am Ausbau Gossauerbach früher erstellt als angenommen, weshalb bereits Kosten ausgelöst wurden.
70100.5010.07	Parkplatz Badi	86'524	200'000	-113'476	Bauarbeiten am laufen, Aufgrund Witterung konnte die Erstellung nicht im Jahr 2014 abgeschlossen werden.
74000.5032.31	Kanalsanierungen Abwasser	337'338	305'000	32'338	Die Umsetzung der Nachrüstung im Pumpwerk Leerüti (Ablagerungen) hat sich um ein Jahr verzögert.
74000.5622.01	Kläranlage Anteil Nettoinvestitionen	1'602'765	1'175'000	427'765	Durch Verzögerungen konnte der Zweckverband ARA die im Jahr 2013 geplanten Investitionen erst im Berichtsjahr ausführen.
79010.5030.03	Sanierung Deponie Sandgrueb	111'577	0	111'577	Aufgrund des Umfanges der Vor- und Detailuntersuchungen wurde ein Investitionskredit genehmigt, weil die Kosten den üblichen Rahmen in der Erfolgsrechnung überstiegen haben.

8



Hochbau / Liegenschaften

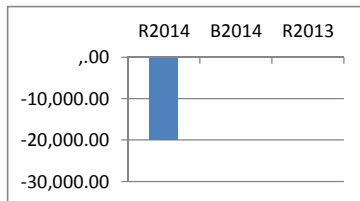
83110.5060.08 Rep. Personenaufzug  
Gemeindehaus

55'612

0

55'612 Unvorhergesehene Reparatur/ Gesamtüberholung, weshalb kein Budget eingestellt wurde.

9



Finanzen

98000.6450.00 Rückzlg.von  
Inv.Beitr.priv.Unternehmun

-20'000

0

-20'000 Durch die Auflösung der Wilhelm Heusserschen Stiftung wurde das gewährte Darlehen von Fr. 20'000 zurückbezahlt.

**Investitionsrechnung Aufgabenbereiche VV nach Institutionen**

Rechnung / 18.02.2015

1.1.2014 - 31.12.2014

RE IR VV Inst 1stellig

Nummer	Bezeichnung	Rechnung 2014		Ausgaben	Budget 2014		Rechnung 2013	
		Ausgaben	Einnahmen		Einnahmen	Ausgaben	Ausgaben	Einnahmen
<b>1</b>	<b>IR nach Institutionen Total Aufwand / Ertrag</b>	<b>4'906'931.56</b>	<b>555'159.40</b>	<b>4'395'000</b>	<b>520'000</b>	<b>6'638'222.54</b>	<b>415'423.20</b>	
	Nettoergebnis		4'351'772.16		3'875'000		6'222'799.34	
<b>1</b>	<b>Präsidiales</b>	<b>77'513.45</b>		<b>75'000</b>				
	Nettoergebnis		77'513.45		75'000			
<b>2</b>	<b>Sicherheit</b>	<b>74'275.00</b>	<b>74'275.00</b>			<b>243'061.59</b>	<b>63'938.70</b>	
	Nettoergebnis						179'122.89	
<b>3</b>	<b>Landwirtschaft / Naturschutz / Unterhalt</b>	<b>1'793'482.15</b>	<b>317'000.00</b>	<b>2'000'000</b>	<b>400'000</b>	<b>337'361.70</b>	<b>256'732.90</b>	
	Nettoergebnis		1'476'482.15		1'600'000		80'628.80	
<b>5</b>	<b>Gesundheit</b>	<b>2'284.44</b>				<b>234'405.94</b>		
	Nettoergebnis		2'284.44				234'405.94	
<b>7</b>	<b>Tiefbau / ARA</b>	<b>2'883'840.87</b>	<b>143'884.40</b>	<b>2'320'000</b>	<b>120'000</b>	<b>2'999'950.48</b>	<b>94'751.60</b>	
	Nettoergebnis		2'739'956.47		2'200'000		2'905'198.88	
<b>8</b>	<b>Hochbau / Liegenschaften</b>	<b>75'535.65</b>				<b>2'823'442.83</b>		
	Nettoergebnis		75'535.65				2'823'442.83	
<b>9</b>	<b>Finanzen</b>		<b>20'000.00</b>					
	Nettoergebnis	20'000.00						

## Investitionsrechnung Einzelkonten VV nach Institutionen

Rechnung / 18.02.2015

1.1.2014 - 31.12.2014

RE IR VV Inst 6stellig

Nummer	Bezeichnung	Rechnung 2014		Ausgaben	Budget 2014		Rechnung 2013	
		Ausgaben	Einnahmen		Einnahmen	Ausgaben	Einnahmen	
<b>1</b>	<b>IR nach Institutionen Total Aufwand / Ertrag</b>	<b>4'906'931.56</b>	<b>555'159.40</b>	<b>4'395'000</b>	<b>520'000</b>	<b>6'638'222.54</b>	<b>415'423.20</b>	
	Nettoergebnis		4'351'772.16		3'875'000		6'222'799.34	
<b>1</b>	<b>Präsidiales</b>	<b>77'513.45</b>		<b>75'000</b>				
	Nettoergebnis		77'513.45		75'000			
<b>19</b>	<b>Abteilungsdienste</b>	<b>77'513.45</b>		<b>75'000</b>				
	Nettoergebnis		77'513.45		75'000			
<b>192</b>	<b>EDV</b>	<b>77'513.45</b>		<b>75'000</b>				
	Nettoergebnis		77'513.45		75'000			
<b>19200</b>	<b>EDV/Telefonie</b>	<b>77'513.45</b>		<b>75'000</b>				
5060.00	Mobilien Allgemeiner Haushalt	77'513.45		75'000				
<b>2</b>	<b>Sicherheit</b>	<b>74'275.00</b>	<b>74'275.00</b>			<b>243'061.59</b>	<b>63'938.70</b>	
	Nettoergebnis						179'122.89	
<b>20</b>	<b>Sicherheitsdienste</b>	<b>74'275.00</b>	<b>74'275.00</b>			<b>243'061.59</b>	<b>63'938.70</b>	
	Nettoergebnis						179'122.89	
<b>200</b>	<b>Polizeiwesen</b>	<b>74'275.00</b>	<b>74'275.00</b>			<b>243'061.59</b>	<b>63'938.70</b>	
	Nettoergebnis						179'122.89	
<b>20100</b>	<b>Feuerwehr</b>					<b>70'849.55</b>		
5060.04	Ersatz Nissan					70'849.55		
<b>20300</b>	<b>Zivilschutz</b>	<b>74'275.00</b>	<b>74'275.00</b>			<b>172'212.04</b>	<b>63'938.70</b>	
5040.14	Rückbau ZS-Anlage Rössliwiese					141'012.04		
5770.01	Schutzraumabgaben	74'275.00				31'200.00		
6310.00	Invest.Beitr.Kanton Allg. Haushalt						32'738.70	
6770.01	Schutzraumabgaben		74'275.00				31'200.00	
<b>3</b>	<b>Landwirtschaft / Naturschutz / Unterhalt</b>	<b>1'793'482.15</b>	<b>317'000.00</b>	<b>2'000'000</b>	<b>400'000</b>	<b>337'361.70</b>	<b>256'732.90</b>	
	Nettoergebnis		1'476'482.15		1'600'000		80'628.80	



## Investitionsrechnung Einzelkonten VV nach Institutionen

Rechnung / 18.02.2015

1.1.2014 - 31.12.2014

RE IR VV Inst 6stellig

Nummer	Bezeichnung	Rechnung 2014		Budget 2014		Rechnung 2013	
		Ausgaben	Einnahmen	Ausgaben	Einnahmen	Ausgaben	Einnahmen
<b>32</b>	<b>Naturschutz</b>	<b>1'793'482.15</b>	<b>317'000.00</b>	<b>2'000'000</b>	<b>400'000</b>	<b>337'361.70</b>	<b>256'732.90</b>
	Nettoergebnis		1'476'482.15		1'600'000		80'628.80
<b>320</b>	<b>Gewässer</b>	<b>1'793'482.15</b>	<b>317'000.00</b>	<b>2'000'000</b>	<b>400'000</b>	<b>337'361.70</b>	<b>256'732.90</b>
	Nettoergebnis		1'476'482.15		1'600'000		80'628.80
<b>32000</b>	<b>Gewässer</b>	<b>1'793'482.15</b>	<b>317'000.00</b>	<b>2'000'000</b>	<b>400'000</b>	<b>337'361.70</b>	<b>256'732.90</b>
5020.12	Gossauer Bäche Hochwasserschutz	1'793'482.15		2'000'000		259'244.65	
5020.15	Gewässerunterhalt Kanaluntersuchungen					78'117.05	
6300.00	Invest.Beitr. Bund Allg. Haushalt						100'887.00
6310.00	Invest.Beitr.Kanton Allg. Haushalt		317'000.00		400'000		135'845.90
6351.00	Invest.Beitr.priv.Unternehm. Wasserbau						20'000.00
<b>5</b>	<b>Gesundheit</b>	<b>2'284.44</b>				<b>234'405.94</b>	
	Nettoergebnis		2'284.44				234'405.94
<b>52</b>	<b>Abfallwesen</b>	<b>2'284.44</b>				<b>234'405.94</b>	
	Nettoergebnis		2'284.44				234'405.94
<b>520</b>	<b>Abfallverwertung</b>	<b>2'284.44</b>				<b>234'405.94</b>	
	Nettoergebnis		2'284.44				234'405.94
<b>52100</b>	<b>Abfallverwertung</b>	<b>2'284.44</b>				<b>234'405.94</b>	
5030.00	Übr. Tiefbauten Allgemeiner Haushalt	2'284.44					
5033.00	Tiefbauten Abfallbeseitigung					234'405.94	
<b>7</b>	<b>Tiefbau / ARA</b>	<b>2'883'840.87</b>	<b>143'884.40</b>	<b>2'320'000</b>	<b>120'000</b>	<b>2'999'950.48</b>	<b>94'751.60</b>
	Nettoergebnis		2'739'956.47		2'200'000		2'905'198.88
<b>70</b>	<b>Strassen</b>	<b>564'913.70</b>		<b>640'000</b>		<b>1'295'784.65</b>	
	Nettoergebnis		564'913.70		640'000		1'295'784.65
<b>701</b>	<b>Strassen allgemein</b>	<b>564'913.70</b>		<b>640'000</b>		<b>1'295'784.65</b>	
	Nettoergebnis		564'913.70		640'000		1'295'784.65
<b>70100</b>	<b>Strassen allgemein</b>	<b>564'913.70</b>		<b>640'000</b>		<b>1'295'784.65</b>	
5010.00	Strassensanierungen	478'389.35		440'000		1'017'251.45	

## Investitionsrechnung Einzelkonten VV nach Institutionen

Rechnung / 18.02.2015

1.1.2014 - 31.12.2014

RE IR VV Inst 6stellig

Nummer	Bezeichnung	Rechnung 2014		Budget 2014		Rechnung 2013	
		Ausgaben	Einnahmen	Ausgaben	Einnahmen	Ausgaben	Einnahmen
5010.05	Strassenräume Laufenbachstrasse					195'248.05	
5010.07	Parkplatz Badi	86'524.35		200'000		14'532.35	
5090.05	Festplatzinstallation Laufenbachstr.					68'752.80	
<b>74</b>	<b>Siedlungsentwässerung</b>	<b>2'103'411.66</b>	<b>143'884.40</b>	<b>1'630'000</b>	<b>120'000</b>	<b>1'441'357.33</b>	<b>94'751.60</b>
	Nettoergebnis		1'959'527.26		1'510'000		1'346'605.73
<b>740</b>	<b>Siedlungsentwässerung</b>	<b>2'103'411.66</b>	<b>143'884.40</b>	<b>1'630'000</b>	<b>120'000</b>	<b>1'441'357.33</b>	<b>94'751.60</b>
	Nettoergebnis		1'959'527.26		1'510'000		1'346'605.73
<b>74000</b>	<b>Siedlungsentwässerung</b>	<b>2'103'411.66</b>	<b>143'884.40</b>	<b>1'630'000</b>	<b>120'000</b>	<b>1'441'357.33</b>	<b>94'751.60</b>
5032.31	Kanalsanierungen Abwasser	337'337.71		305'000		207'256.74	
5032.39	Kanalisationsanschlüsse Aussenwachten	163'308.52		150'000		89'692.87	
5622.01	Kläranlage Anteil Nettoinvestitionen	1'602'765.43		1'175'000		1'144'407.72	
6352.01	Kanalanschlussgebühren		14'704.40		120'000		88'401.60
6372.01	Kanalisationsanschlussgebühren Priv.Haus		129'180.00				6'350.00
<b>78</b>	<b>Beiträge</b>	<b>64'871.90</b>					
	Nettoergebnis		64'871.90				
<b>780</b>	<b>Beiträge</b>	<b>64'871.90</b>					
	Nettoergebnis		64'871.90				
<b>78010</b>	<b>Beiträge für Hydranten</b>	<b>64'871.90</b>					
5030.00	Übr. Tiefbauten Allgemeiner Haushalt	26'100.00					
5030.05	Wasserleitung Schönbüelstrasse	38'771.90					
<b>79</b>	<b>Abteilungsdienste</b>	<b>150'643.61</b>		<b>50'000</b>		<b>262'808.50</b>	
	Nettoergebnis		150'643.61		50'000		262'808.50
<b>790</b>	<b>Abteilungsdienste / Projekte</b>	<b>111'576.61</b>					
	Nettoergebnis		111'576.61				
<b>79010</b>	<b>Bekämpfung von Umweltverschmutzung</b>	<b>111'576.61</b>					
5030.03	Sanierung Deponie Sandgrueb	111'576.61					
<b>791</b>	<b>Werkhof</b>	<b>39'067.00</b>		<b>50'000</b>		<b>262'808.50</b>	

## Investitionsrechnung Einzelkonten VV nach Institutionen

Rechnung / 18.02.2015

1.1.2014 - 31.12.2014

RE IR VV Inst 6stellig

Nummer	Bezeichnung	Rechnung 2014		Budget 2014		Rechnung 2013	
		Ausgaben	Einnahmen	Ausgaben	Einnahmen	Ausgaben	Einnahmen
	Nettoergebnis		39'067.00		50'000		262'808.50
<b>79100</b>	<b>Regiebetriebe (Werkhof)</b>	<b>39'067.00</b>		<b>50'000</b>		<b>262'808.50</b>	
5060.06	Werkhof Fahrzeuge	39'067.00		50'000		124'853.70	
5090.04	Salzsilo					137'954.80	
<b>8</b>	<b>Hochbau / Liegenschaften</b>	<b>75'535.65</b>				<b>2'823'442.83</b>	
	Nettoergebnis		75'535.65				2'823'442.83
<b>83</b>	<b>Liegenschaften</b>	<b>75'535.65</b>				<b>2'823'442.83</b>	
	Nettoergebnis		75'535.65				2'823'442.83
<b>831</b>	<b>Verwaltungsliegenschaften</b>	<b>83'362.10</b>				<b>2'221'203.78</b>	
	Nettoergebnis		83'362.10				2'221'203.78
<b>83110</b>	<b>Verwaltungsgebäude Berg</b>	<b>71'254.45</b>				<b>24'840.00</b>	
5040.10	Gemeindehaus Solarzellen	15'642.00				24'840.00	
5060.08	Rep. Personenaufzug Gemeindehaus	55'612.45					
<b>83120</b>	<b>Werkhof</b>	<b>12'107.65</b>				<b>2'196'363.78</b>	
5040.02	Überarbeitung Studienauftrag MZG	17'786.30					
5040.03	Feuerwehr-/Werkgebäude Ottikon	-5'678.65				2'196'363.78	
<b>832</b>	<b>Liegenschaften Kultur und Freizeit</b>	<b>-7'826.45</b>				<b>502'037.15</b>	
	Nettoergebnis	7'826.45					502'037.15
<b>83210</b>	<b>Dürstelerhaus</b>					<b>273'738.75</b>	
5040.04	Dürstelerhaus					273'738.75	
<b>83230</b>	<b>Freibad</b>	<b>-7'826.45</b>				<b>228'298.40</b>	
5090.00	Übr. Sachanlagen Allgemeiner Haushalt	-7'826.45				185'334.70	
5090.03	Zutrittskontrolle Badi					42'963.70	
<b>833</b>	<b>Liegenschaften Alter / Jugend und Soziales</b>					<b>96'140.20</b>	
	Nettoergebnis						96'140.20
<b>83330</b>	<b>Pöstli Berg</b>					<b>96'140.20</b>	

**Investitionsrechnung Einzelkonten VV nach Institutionen**

Rechnung / 18.02.2015

1.1.2014 - 31.12.2014

RE IR VV Inst 6stellig

Nummer	Bezeichnung	Rechnung 2014		Ausgaben	Budget 2014 Einnahmen	Ausgaben	Rechnung 2013	
		Ausgaben	Einnahmen				Ausgaben	Einnahmen
5040.12	Innenausbau Pöstli Berg						96'140.20	
<b>839</b>	<b>Diverse Liegenschaften</b>						<b>4'061.70</b>	
	Nettoergebnis							4'061.70
<b>83910</b>	<b>VZO: Grüt / Bertschikon / Berg</b>						<b>4'061.70</b>	
5040.08	Bushäuschen						4'061.70	
<b>9</b>	<b>Finanzen</b>				<b>20'000.00</b>			
	Nettoergebnis	20'000.00						
<b>98</b>	<b>Beiträge</b>				<b>20'000.00</b>			
	Nettoergebnis	20'000.00						
<b>980</b>	<b>Beiträge</b>				<b>20'000.00</b>			
	Nettoergebnis	20'000.00						
<b>98000</b>	<b>Beiträge allgemein</b>				<b>20'000.00</b>			
6450.00	Rückzlg.von Inv.Betr.priv.Unternehmunge				20'000.00			

**Investitionsrechnung Aufgabenbereiche VV nach Funktionen**

Rechnung / 18.02.2015

1.1.2014 - 31.12.2014

RE IR VV Funkt 1stellig

Nummer	Bezeichnung	Rechnung 2014		Ausgaben	Budget 2014		Rechnung 2013	
		Ausgaben	Einnahmen		Einnahmen	Ausgaben	Einnahmen	
	<b>IR nach Funktionen Total Aufwand / Ertrag</b>	<b>5'387'815.96</b>	<b>5'387'815.96</b>	<b>4'395'000</b>	<b>520'000</b>	<b>7'022'445.74</b>	<b>7'022'445.74</b>	
	Nettoergebnis				3'875'000			
<b>0</b>	<b>Allgemeine Verwaltung</b>	<b>148'767.90</b>		<b>75'000</b>		<b>398'780.65</b>		
	Nettoergebnis		148'767.90		75'000		398'780.65	
<b>1</b>	<b>Öffentliche Ordnung und Sicherheit</b>	<b>139'146.90</b>	<b>74'275.00</b>			<b>243'061.59</b>	<b>63'938.70</b>	
	Nettoergebnis		64'871.90				179'122.89	
<b>3</b>	<b>Kultur, Sport und Freizeit, Kirche</b>	<b>-7'826.45</b>				<b>228'298.40</b>		
	Nettoergebnis	7'826.45					228'298.40	
<b>6</b>	<b>Verkehr</b>	<b>616'088.35</b>		<b>690'000</b>		<b>3'754'956.93</b>		
	Nettoergebnis		616'088.35		690'000		3'754'956.93	
<b>7</b>	<b>Umweltschutz und Raumordnung</b>	<b>4'010'754.86</b>	<b>480'884.40</b>	<b>3'630'000</b>	<b>520'000</b>	<b>2'013'124.97</b>	<b>351'484.50</b>	
	Nettoergebnis		3'529'870.46		3'110'000		1'661'640.47	
<b>9</b>	<b>Finanzen und Steuern</b>	<b>480'884.40</b>	<b>4'832'656.56</b>			<b>384'223.20</b>	<b>6'607'022.54</b>	
	Nettoergebnis	4'351'772.16				6'222'799.34		

## Investitionsrechnung Einzelkonten VV nach Funktionen

Rechnung / 18.02.2015

1.1.2014 - 31.12.2014

RE IR VV Funkt 6stellig

Nummer	Bezeichnung	Rechnung 2014		Ausgaben	Budget 2014		Rechnung 2013	
		Ausgaben	Einnahmen		Einnahmen	Ausgaben	Einnahmen	
	<b>IR nach Funktionen Total Aufwand / Ertrag</b>	<b>5'387'815.96</b>	<b>5'387'815.96</b>	<b>4'395'000</b>	<b>520'000</b>	<b>7'022'445.74</b>	<b>7'022'445.74</b>	
	Nettoergebnis				3'875'000			
<b>0</b>	<b>Allgemeine Verwaltung</b>	<b>148'767.90</b>		<b>75'000</b>		<b>398'780.65</b>		
	Nettoergebnis		148'767.90		75'000		398'780.65	
<b>02</b>	<b>Allgemeine Dienste</b>	<b>148'767.90</b>		<b>75'000</b>		<b>398'780.65</b>		
	Nettoergebnis		148'767.90		75'000		398'780.65	
<b>022</b>	<b>Allgemeine Dienste, übrige</b>	<b>77'513.45</b>		<b>75'000</b>				
	Nettoergebnis		77'513.45		75'000			
<b>0220</b>	<b>Allgemeine Dienste, übrige</b>	<b>77'513.45</b>		<b>75'000</b>				
5060.00	Mobilien Allgemeiner Haushalt	77'513.45		75'000				
<b>029</b>	<b>Verwaltungsliegenschaften, n.a.g.</b>	<b>71'254.45</b>				<b>398'780.65</b>		
	Nettoergebnis		71'254.45				398'780.65	
<b>0290</b>	<b>Verwaltungsliegenschaften, n.a.g.</b>	<b>71'254.45</b>				<b>398'780.65</b>		
5040.04	Dürstelerhaus					273'738.75		
5040.08	Bushäuschen					4'061.70		
5040.10	Gemeindehaus Solarzellen	15'642.00				24'840.00		
5040.12	Innenausbau Pöstli Berg					96'140.20		
5060.08	Rep. Personenaufzug Gemeindehaus	55'612.45						
<b>1</b>	<b>Öffentliche Ordnung und Sicherheit</b>	<b>139'146.90</b>	<b>74'275.00</b>			<b>243'061.59</b>	<b>63'938.70</b>	
	Nettoergebnis		64'871.90				179'122.89	
<b>15</b>	<b>Feuerwehr</b>	<b>64'871.90</b>				<b>70'849.55</b>		
	Nettoergebnis		64'871.90				70'849.55	
<b>150</b>	<b>Feuerwehr</b>	<b>64'871.90</b>				<b>70'849.55</b>		
	Nettoergebnis		64'871.90				70'849.55	
<b>1500</b>	<b>Feuerwehr</b>	<b>64'871.90</b>				<b>70'849.55</b>		
5030.00	Übr. Tiefbauten Allgemeiner Haushalt	26'100.00						

## Investitionsrechnung Einzelkonten VV nach Funktionen

Rechnung / 18.02.2015

1.1.2014 - 31.12.2014

RE IR VV Funkt 6stellig

Nummer	Bezeichnung	Rechnung 2014		Budget 2014		Rechnung 2013	
		Ausgaben	Einnahmen	Ausgaben	Einnahmen	Ausgaben	Einnahmen
5030.05	Wasserleitung Schönbuelstrasse	38'771.90					
5060.04	Ersatz Nissan					70'849.55	
<b>16</b>	<b>Verteidigung</b>	<b>74'275.00</b>	<b>74'275.00</b>			<b>172'212.04</b>	<b>63'938.70</b>
	Nettoergebnis						108'273.34
<b>162</b>	<b>Zivile Verteidigung</b>	<b>74'275.00</b>	<b>74'275.00</b>			<b>172'212.04</b>	<b>63'938.70</b>
	Nettoergebnis						108'273.34
<b>1629</b>	<b>Regionale Zivilschutzorganisationen</b>	<b>74'275.00</b>	<b>74'275.00</b>			<b>172'212.04</b>	<b>63'938.70</b>
5040.14	Rückbau ZS-Anlage Rössliwiese					141'012.04	
5770.01	Schutzraumabgaben	74'275.00				31'200.00	
6310.00	Invest.Beitr.Kanton Allg. Haushalt						32'738.70
6770.01	Schutzraumabgaben		74'275.00				31'200.00
<b>3</b>	<b>Kultur, Sport und Freizeit, Kirche</b>	<b>-7'826.45</b>				<b>228'298.40</b>	
	Nettoergebnis	7'826.45					228'298.40
<b>34</b>	<b>Sport und Freizeit</b>	<b>-7'826.45</b>				<b>228'298.40</b>	
	Nettoergebnis	7'826.45					228'298.40
<b>341</b>	<b>Sport</b>	<b>-7'826.45</b>				<b>228'298.40</b>	
	Nettoergebnis	7'826.45					228'298.40
<b>3410</b>	<b>Sport</b>	<b>-7'826.45</b>				<b>228'298.40</b>	
5090.00	Übr. Sachanlagen Allgemeiner Haushalt	-7'826.45				185'334.70	
5090.03	Zutrittskontrolle Badi					42'963.70	
<b>6</b>	<b>Verkehr</b>	<b>616'088.35</b>		<b>690'000</b>		<b>3'754'956.93</b>	
	Nettoergebnis		616'088.35		690'000		3'754'956.93
<b>61</b>	<b>Strassenverkehr</b>	<b>616'088.35</b>		<b>690'000</b>		<b>3'754'956.93</b>	
	Nettoergebnis		616'088.35		690'000		3'754'956.93
<b>615</b>	<b>Gemeindestrassen</b>	<b>603'980.70</b>		<b>690'000</b>		<b>1'558'593.15</b>	
	Nettoergebnis		603'980.70		690'000		1'558'593.15

## Investitionsrechnung Einzelkonten VV nach Funktionen

Rechnung / 18.02.2015

1.1.2014 - 31.12.2014

RE IR VV Funkt 6stellig

Nummer	Bezeichnung	Rechnung 2014		Budget 2014		Rechnung 2013	
		Ausgaben	Einnahmen	Ausgaben	Einnahmen	Ausgaben	Einnahmen
<b>6150</b>	<b>Gemeindestrassen</b>	<b>603'980.70</b>		<b>690'000</b>		<b>1'558'593.15</b>	
5010.00	Strassensanierungen	478'389.35		440'000		1'017'251.45	
5010.05	Strassenräume Laufenbachstrasse					195'248.05	
5010.07	Parkplatz Badi	86'524.35		200'000		14'532.35	
5060.06	Werkhof Fahrzeuge	39'067.00		50'000		124'853.70	
5090.04	Salzsilo					137'954.80	
5090.05	Festplatzinstallation Laufenbachstr.					68'752.80	
<b>619</b>	<b>Strassen, n.a.g.</b>	<b>12'107.65</b>				<b>2'196'363.78</b>	
	Nettoergebnis		12'107.65				2'196'363.78
<b>6190</b>	<b>Strassen, n.a.g.</b>	<b>12'107.65</b>				<b>2'196'363.78</b>	
5040.02	Überarbeitung Studienauftrag MZG	17'786.30					
5040.03	Feuerwehr-/Werkgebäude Ottikon	-5'678.65				2'196'363.78	
<b>7</b>	<b>Umweltschutz und Raumordnung</b>	<b>4'010'754.86</b>	<b>480'884.40</b>	<b>3'630'000</b>	<b>520'000</b>	<b>2'013'124.97</b>	<b>351'484.50</b>
	Nettoergebnis		3'529'870.46		3'110'000		1'661'640.47
<b>72</b>	<b>Abwasserbeseitigung</b>	<b>2'103'411.66</b>	<b>143'884.40</b>	<b>1'630'000</b>	<b>120'000</b>	<b>1'441'357.33</b>	<b>94'751.60</b>
	Nettoergebnis		1'959'527.26		1'510'000		1'346'605.73
<b>720</b>	<b>Abwasserbeseitigung</b>	<b>2'103'411.66</b>	<b>143'884.40</b>	<b>1'630'000</b>	<b>120'000</b>	<b>1'441'357.33</b>	<b>94'751.60</b>
	Nettoergebnis		1'959'527.26		1'510'000		1'346'605.73
<b>7201</b>	<b>Abwasserbeseitigung (Gemeindebetrieb)</b>	<b>2'103'411.66</b>	<b>143'884.40</b>	<b>1'630'000</b>	<b>120'000</b>	<b>1'441'357.33</b>	<b>94'751.60</b>
5032.31	Kanalsanierungen Abwasser	337'337.71		305'000		207'256.74	
5032.39	Kanalisationsanschlüsse Aussenwachten	163'308.52		150'000		89'692.87	
5622.01	Kläranlage Anteil Nettoinvestitionen	1'602'765.43		1'175'000		1'144'407.72	
6352.01	Kanalanschlussgebühren		14'704.40		120'000		88'401.60
6372.01	Kanalisationsanschlussgebühren Priv.Haus		129'180.00				6'350.00
<b>73</b>	<b>Abfallwirtschaft</b>	<b>2'284.44</b>				<b>234'405.94</b>	
	Nettoergebnis		2'284.44				234'405.94
<b>730</b>	<b>Abfallbewirtschaftung</b>	<b>2'284.44</b>				<b>234'405.94</b>	
	Nettoergebnis		2'284.44				234'405.94



## Investitionsrechnung Einzelkonten VV nach Funktionen

Rechnung / 18.02.2015

1.1.2014 - 31.12.2014

RE IR VV Funkt 6stellig

Nummer	Bezeichnung	Rechnung 2014		Budget 2014		Rechnung 2013	
		Ausgaben	Einnahmen	Ausgaben	Einnahmen	Ausgaben	Einnahmen
<b>7301</b>	<b>Abfallbewirtschaftung (Gemeindebetrieb)</b>	<b>2'284.44</b>				<b>234'405.94</b>	
5030.00	Übr. Tiefbauten Allgemeiner Haushalt	2'284.44					
5033.00	Tiefbauten Abfallbeseitigung					234'405.94	
<b>74</b>	<b>Verbauungen</b>	<b>1'793'482.15</b>	<b>317'000.00</b>	<b>2'000'000</b>	<b>400'000</b>	<b>337'361.70</b>	<b>256'732.90</b>
	Nettoergebnis		1'476'482.15		1'600'000		80'628.80
<b>741</b>	<b>Gewässerverbauungen</b>	<b>1'793'482.15</b>	<b>317'000.00</b>	<b>2'000'000</b>	<b>400'000</b>	<b>337'361.70</b>	<b>256'732.90</b>
	Nettoergebnis		1'476'482.15		1'600'000		80'628.80
<b>7410</b>	<b>Gewässerverbauungen</b>	<b>1'793'482.15</b>	<b>317'000.00</b>	<b>2'000'000</b>	<b>400'000</b>	<b>337'361.70</b>	<b>256'732.90</b>
5020.12	Gossauer Bäche Hochwasserschutz	1'793'482.15		2'000'000		259'244.65	
5020.15	Gewässerunterhalt Kanaluntersuchungen					78'117.05	
6300.00	Invest.Beitr. Bund Allg. Haushalt						100'887.00
6310.00	Invest.Beitr.Kanton Allg. Haushalt		317'000.00		400'000		135'845.90
6351.00	Invest.Beitr.priv.Unternehm. Wasserbau						20'000.00
<b>76</b>	<b>Bekämpfung von Umweltverschmutzung</b>	<b>111'576.61</b>					
	Nettoergebnis		111'576.61				
<b>769</b>	<b>Übrige Bekämpfung von Umweltverschmutzung</b>	<b>111'576.61</b>					
	Nettoergebnis		111'576.61				
<b>7690</b>	<b>Übrige Bekämpfung von Umweltverschmutzung</b>	<b>111'576.61</b>					
5030.03	Sanierung Deponie Sandgrueb	111'576.61					
<b>79</b>	<b>Raumordnung</b>		<b>20'000.00</b>				
	Nettoergebnis	20'000.00					
<b>790</b>	<b>Raumordnung</b>		<b>20'000.00</b>				
	Nettoergebnis	20'000.00					
<b>7900</b>	<b>Raumordnung (allgemein)</b>		<b>20'000.00</b>				
6450.00	Rückzlg.von Inv.Beitr.priv.Unternehmunge		20'000.00				
<b>9</b>	<b>Finanzen und Steuern</b>	<b>480'884.40</b>	<b>4'832'656.56</b>			<b>384'223.20</b>	<b>6'607'022.54</b>
	Nettoergebnis	4'351'772.16				6'222'799.34	

**Investitionsrechnung Einzelkonten VV nach Funktionen**

Rechnung / 18.02.2015

1.1.2014 - 31.12.2014

RE IR VV Funkt 6stellig

Nummer	Bezeichnung	Rechnung 2014		Ausgaben	Budget 2014		Rechnung 2013	
		Ausgaben	Einnahmen		Einnahmen	Ausgaben	Ausgaben	Einnahmen
<b>99</b>	<b>Nicht aufgeteilte Posten</b>	<b>480'884.40</b>	<b>4'832'656.56</b>			<b>384'223.20</b>	<b>6'607'022.54</b>	
	Nettoergebnis	4'351'772.16				6'222'799.34		
<b>999</b>	<b>Abschluss</b>	<b>480'884.40</b>	<b>4'832'656.56</b>			<b>384'223.20</b>	<b>6'607'022.54</b>	
	Nettoergebnis	4'351'772.16				6'222'799.34		
<b>9999</b>	<b>Abschluss</b>	<b>480'884.40</b>	<b>4'832'656.56</b>			<b>384'223.20</b>	<b>6'607'022.54</b>	
5900.00	Passivierte Einnahmen	480'884.40				384'223.20		
6900.00	Aktivierte Ausgaben		4'832'656.56					6'607'022.54

**Investitionsrechnung Aufgabenbereiche FV nach Institutionen**

Rechnung / 18.02.2015

1.1.2014 - 31.12.2014

RE IR FV Inst 1stellig

Nummer	Bezeichnung	Rechnung 2014		Ausgaben	Budget 2014		Ausgaben	Rechnung 2013	
		Ausgaben	Einnahmen		Einnahmen	Einnahmen			
<b>1</b>	<b>IR nach Institutionen Total Aufwand / Ertrag</b>	<b>82'016.08</b>	<b>7'500'000.00</b>	<b>40'000</b>	<b>7'500'000</b>	<b>138'017.08</b>			
	Nettoergebnis	7'417'983.92		7'460'000					138'017.08
<b>7</b>	<b>Tiefbau / ARA</b>	<b>33'333.33</b>				<b>3'249.68</b>			
	Nettoergebnis		33'333.33						3'249.68
<b>8</b>	<b>Hochbau / Liegenschaften</b>	<b>48'682.75</b>	<b>7'500'000.00</b>	<b>40'000</b>	<b>7'500'000</b>	<b>134'767.40</b>			
	Nettoergebnis	7'451'317.25		7'460'000					134'767.40

## Investitionsrechnung Einzelkonten FV nach Institutionen

Rechnung / 18.02.2015

1.1.2014 - 31.12.2014

RE IR FV Inst 6stellig

Nummer	Bezeichnung	Rechnung 2014		Budget 2014		Rechnung 2013	
		Ausgaben	Einnahmen	Ausgaben	Einnahmen	Ausgaben	Einnahmen
<b>1</b>	<b>IR nach Institutionen Total Aufwand / Ertrag</b>	<b>82'016.08</b>	<b>7'500'000.00</b>	<b>40'000</b>	<b>7'500'000</b>	<b>138'017.08</b>	
	Nettoergebnis	7'417'983.92		7'460'000			138'017.08
<b>7</b>	<b>Tiefbau / ARA</b>	<b>33'333.33</b>				<b>3'249.68</b>	
	Nettoergebnis		33'333.33				3'249.68
<b>74</b>	<b>Siedlungsentwässerung</b>	<b>33'333.33</b>				<b>3'249.68</b>	
	Nettoergebnis		33'333.33				3'249.68
<b>740</b>	<b>Siedlungsentwässerung</b>	<b>33'333.33</b>				<b>3'249.68</b>	
	Nettoergebnis		33'333.33				3'249.68
<b>74001</b>	<b>Land Eich</b>	<b>33'333.33</b>				<b>3'249.68</b>	
7000.01	Kanalerschliessung Land Eich	33'333.33				3'249.68	
<b>8</b>	<b>Hochbau / Liegenschaften</b>	<b>48'682.75</b>	<b>7'500'000.00</b>	<b>40'000</b>	<b>7'500'000</b>	<b>134'767.40</b>	
	Nettoergebnis	7'451'317.25		7'460'000			134'767.40
<b>83</b>	<b>Liegenschaften</b>	<b>48'682.75</b>	<b>7'500'000.00</b>	<b>40'000</b>	<b>7'500'000</b>	<b>134'767.40</b>	
	Nettoergebnis	7'451'317.25		7'460'000			134'767.40
<b>830</b>	<b>Liegenschaften des Finanzvermögen</b>	<b>48'682.75</b>	<b>7'500'000.00</b>	<b>40'000</b>	<b>7'500'000</b>	<b>134'767.40</b>	
	Nettoergebnis	7'451'317.25		7'460'000			134'767.40
<b>83010</b>	<b>Haus Sonneck</b>			<b>30'000</b>			
7040.03	Haus Sonneck			30'000			
<b>83040</b>	<b>Land Eich</b>	<b>48'682.75</b>	<b>7'500'000.00</b>	<b>10'000</b>	<b>7'500'000</b>	<b>134'767.40</b>	
7000.02	öffentl. Bereiche Areal Eich	39'159.65				131'105.90	
7000.04	Entwicklung/Vermarktung/Gestaltung Eich	9'523.10		10'000		3'661.50	
8000.01	Verkauf Land Eich		7'500'000.00		7'500'000		

**Investitionsrechnung Aufgabenbereiche FV nach Funktionen**

Rechnung / 18.02.2015

1.1.2014 - 31.12.2014

RE IR FV Funkt 1stellig

Nummer	Bezeichnung	Rechnung 2014		Ausgaben	Budget 2014 Einnahmen	Ausgaben	Rechnung 2013	
		Ausgaben	Einnahmen				Ausgaben	Einnahmen
	<b>IR nach Funktionen Total Aufwand / Ertrag</b>	<b>7'582'016.08</b>	<b>7'582'016.08</b>	<b>40'000</b>	<b>7'500'000</b>	<b>147'704.08</b>	<b>147'704.08</b>	
	Nettoergebnis			7'460'000				
<b>1</b>	<b>Öffentliche Ordnung und Sicherheit</b>	<b>33'333.33</b>				<b>3'249.68</b>		
	Nettoergebnis		33'333.33					3'249.68
<b>9</b>	<b>Finanzen und Steuern</b>	<b>7'548'682.75</b>	<b>7'582'016.08</b>	<b>40'000</b>	<b>7'500'000</b>	<b>144'454.40</b>	<b>147'704.08</b>	
	Nettoergebnis	33'333.33		7'460'000		3'249.68		

## Investitionsrechnung Einzelkonten FV nach Funktionen

Rechnung / 18.02.2015

1.1.2014 - 31.12.2014

RE IR FV Funkt 6stellig

Nummer	Bezeichnung	Rechnung 2014		Budget 2014		Rechnung 2013	
		Ausgaben	Einnahmen	Ausgaben	Einnahmen	Ausgaben	Einnahmen
	<b>IR nach Funktionen Total Aufwand / Ertrag</b>	<b>7'582'016.08</b>	<b>7'582'016.08</b>	<b>40'000</b>	<b>7'500'000</b>	<b>147'704.08</b>	<b>147'704.08</b>
	Nettoergebnis			7'460'000			
<b>1</b>	<b>Öffentliche Ordnung und Sicherheit</b>	<b>33'333.33</b>				<b>3'249.68</b>	
	Nettoergebnis		33'333.33				3'249.68
<b>11</b>	<b>Öffentliche Sicherheit</b>	<b>33'333.33</b>				<b>3'249.68</b>	
	Nettoergebnis		33'333.33				3'249.68
<b>111</b>	<b>Polizei</b>	<b>33'333.33</b>				<b>3'249.68</b>	
	Nettoergebnis		33'333.33				3'249.68
<b>1110</b>	<b>Polizei</b>	<b>33'333.33</b>				<b>3'249.68</b>	
7000.01	Kanalerschliessung Land Eich	33'333.33				3'249.68	
<b>9</b>	<b>Finanzen und Steuern</b>	<b>7'548'682.75</b>	<b>7'582'016.08</b>	<b>40'000</b>	<b>7'500'000</b>	<b>144'454.40</b>	<b>147'704.08</b>
	Nettoergebnis	33'333.33		7'460'000		3'249.68	
<b>96</b>	<b>Vermögens- und Schuldenverwaltung</b>	<b>48'682.75</b>	<b>7'500'000.00</b>	<b>40'000</b>	<b>7'500'000</b>	<b>144'454.40</b>	<b>9'687.00</b>
	Nettoergebnis	7'451'317.25		7'460'000			134'767.40
<b>963</b>	<b>Liegenschaften des Finanzvermögens</b>	<b>48'682.75</b>	<b>7'500'000.00</b>	<b>40'000</b>	<b>7'500'000</b>	<b>144'454.40</b>	<b>9'687.00</b>
	Nettoergebnis	7'451'317.25		7'460'000			134'767.40
<b>9630</b>	<b>Liegenschaften des Finanzvermögens</b>	<b>48'682.75</b>	<b>7'500'000.00</b>	<b>40'000</b>	<b>7'500'000</b>	<b>144'454.40</b>	<b>9'687.00</b>
7000.02	öffentl. Bereiche Areal Eich	39'159.65				131'105.90	
7000.04	Entwicklung/Vermarktung/Gestaltung Eich	9'523.10		10'000		3'661.50	
7040.03	Haus Sonneck			30'000			
7540.00	Übertragungen Hochbauten aus dem VV					9'687.00	
8000.01	Verkauf Land Eich		7'500'000.00		7'500'000		
8540.00	Übertragungen Gebäude / Hochbauten FV						9'687.00
<b>99</b>	<b>Nicht aufgeteilte Posten</b>	<b>7'500'000.00</b>	<b>82'016.08</b>				<b>138'017.08</b>
	Nettoergebnis		7'417'983.92			138'017.08	
<b>999</b>	<b>Abschluss</b>	<b>7'500'000.00</b>	<b>82'016.08</b>				<b>138'017.08</b>

**Investitionsrechnung Einzelkonten FV nach Funktionen**

Rechnung / 18.02.2015

1.1.2014 - 31.12.2014

RE IR FV Funkt 6stellig

Nummer	Bezeichnung	Rechnung 2014		Ausgaben	Budget 2014		Rechnung 2013	
		Ausgaben	Einnahmen		Einnahmen	Ausgaben	Einnahmen	
	Nettoergebnis		7'417'983.92				138'017.08	
<b>9999</b>	<b>Abschluss</b>	<b>7'500'000.00</b>	<b>82'016.08</b>					<b>138'017.08</b>
7990.00	Abgang Grundstücke FV	7'500'000.00						
8990.00	Zugang Grundstücke FV		82'016.08					138'017.08

**Bilanz**

Rechnung / 18.02.2015

Pol. Gemeinde 1.1.2014 - 31.12.2014

RE Bilanz 6stellig

<b>Nummer</b>	<b>Bezeichnung</b>	<b>31.12.2013</b>	<b>31.12.2014</b>
<b>1</b>	<b>Aktiven</b>	<b>87'085'213.38</b>	<b>85'195'036.10</b>
<b>10</b>	<b>Finanzvermögen</b>	<b>27'926'719.25</b>	<b>23'726'459.92</b>
<b>100</b>	<b>Flüssige Mittel und kurzfristige Geldanlagen</b>	<b>2'859'033.41</b>	<b>2'228'798.58</b>
<b>1000</b>	<b>Kasse</b>	<b>20'754.85</b>	<b>19'941.95</b>
1000.00	Kasse Einwohnerdienste	20'754.85	19'941.95
<b>1001</b>	<b>Post</b>	<b>385'371.37</b>	<b>352'868.98</b>
1001.01	Postcheck 80-1388-4	385'371.37	352'868.98
<b>1002</b>	<b>Bank</b>	<b>2'452'247.19</b>	<b>1'854'237.65</b>
1002.01	ZKB 1129-0247.952	2'213'891.84	1'844'706.05
1002.02	SZO 20 5.597.424.04	137'251.20	5'275.00
1002.03	Raiffeisen 1056.01	101'104.15	4'256.60
<b>1009</b>	<b>Übrige flüssige Mittel</b>	<b>660.00</b>	<b>1'750.00</b>
1009.00	REKA-Checks		1'550.00
1009.01	Migros-Gutscheine	660.00	200.00
<b>101</b>	<b>Forderungen</b>	<b>1'507'554.67</b>	<b>3'092'648.22</b>
<b>1010</b>	<b>Forderungen aus Lieferungen an Leist. ggü. Dritten</b>	<b>454'695.11</b>	<b>708'213.80</b>
1010.00	Debi Sammelkonto Einmalgebühren	295'133.30	599'207.10
1010.03	Debitoren Inv-Rechnung allgemein	11'021.80	11'021.80
1010.05	Debitoren LR Fürsorge	2'460.00	2'460.00
1010.06	Debitoren Sammelkonto, Abfall-/Klärbg.	21'345.25	10'300.90
1010.20	Debitoren ZL		41'920.00
1010.30	Sandgrueb 0115/D.0001	81'107.06	
1010.31	Sanierungsleitung Leerüti	42'408.35	42'408.35
1010.10	Debitoren Verrechnungssteuern	1'219.35	895.65
<b>1011</b>	<b>Kontokorrente mit Dritten</b>	<b>-1'216'942.27</b>	<b>194'491.39</b>
1011.00	Schutzraumabgaben		16'000.00
1011.02	Kontokorrent Schule	-1'370'176.46	



**Bilanz**

Rechnung / 18.02.2015

Pol. Gemeinde 1.1.2014 - 31.12.2014

RE Bilanz 6stellig

<b>Nummer</b>	<b>Bezeichnung</b>	<b>31.12.2013</b>	<b>31.12.2014</b>
1011.18	Kontokorrent ARA	25'958.97	
1011.21	Kontokorrent mit Spitex Gossau	127'275.22	178'491.39
<b>1012</b>	<b>Steuerforderungen</b>	<b>586'346.98</b>	<b>252'888.40</b>
1012.00	Steuerrestanzen Gemeindegut	600'398.18	241'353.55
1012.10	Steuerrestanzen GGST + HST	-15'241.20	9'589.85
1012.11	Debitoren Hundesteuer	1'190.00	1'945.00
<b>1014</b>	<b>Transferforderungen</b>	<b>1'673'782.50</b>	<b>1'822'881.10</b>
1014.33	Restanzen Staats-/Bundesbeiträge 2013	1'673'782.50	
1014.34	Restanzen Staats-/Bundesbeiträge 2014		1'822'881.10
<b>1016</b>	<b>Vorschüsse für vorläufige Verwaltungsaufgaben</b>	<b>1'225.00</b>	<b>1'500.00</b>
1016.00	Kassa-Vorschuss allgemein	1'225.00	1'500.00
<b>1019</b>	<b>Übrige Forderungen</b>	<b>8'447.35</b>	<b>112'673.53</b>
1019.30	Quartierplan Wihalden, Bertschikon	8'447.35	
1019.50	Guthaben bei GPV		8'197.20
1019.11	BVG Winterthur Columna		39'725.95
1019.12	Unfallversicherung Visana		1'630.05
1019.22	MWST-VST ER Abwasser		63'120.33
<b>104</b>	<b>Aktive Rechnungsabgrenzungen</b>	<b>626'809.84</b>	<b>464'952.52</b>
<b>1040</b>	<b>Personalaufwand</b>	<b>118'300.35</b>	<b>118'236.30</b>
1040.00	Rechnungsabgrenzungen Personalaufwand	118'300.35	118'236.30
<b>1041</b>	<b>Sach- und übriger Betriebsaufwand</b>	<b>508'509.49</b>	<b>346'716.22</b>
1041.00	Rechnungsabgrenzungen Sachaufwand	508'509.49	346'716.22
<b>106</b>	<b>Vorräte und angefangene Arbeiten</b>	<b>27'454.50</b>	<b>28'511.60</b>
<b>1061</b>	<b>Roh- und Hilfsmaterial</b>	<b>27'454.50</b>	<b>28'511.60</b>
1061.00	Vorräte Roh- und Hilfsmaterial	27'454.50	28'511.60
<b>107</b>	<b>Finanzanlagen</b>	<b>710'300.00</b>	<b>510'300.00</b>

**Bilanz**

Rechnung / 18.02.2015

Pol. Gemeinde 1.1.2014 - 31.12.2014

RE Bilanz 6stellig

<b>Nummer</b>	<b>Bezeichnung</b>	<b>31.12.2013</b>	<b>31.12.2014</b>
<b>1070</b>	<b>Aktien und Anteilscheine</b>	<b>10'300.00</b>	<b>10'300.00</b>
1070.20	Ant. Amtsbürgschaft/IHG	10'300.00	10'300.00
<b>1071</b>	<b>Verzinsliche Anlagen</b>	<b>700'000.00</b>	<b>500'000.00</b>
1071.00	Darlehen Energie Gossau AG	700'000.00	500'000.00
<b>108</b>	<b>Sachanlagen</b>	<b>22'195'566.83</b>	<b>17'401'249.00</b>
<b>1080</b>	<b>Grundstücke FV</b>	<b>20'754'566.83</b>	<b>15'960'249.00</b>
1080.00	Grundstücke FV	19'616'366.83	8'842'899.00
1080.10	Grundstücke FV m/Baurechten	1'138'200.00	7'117'350.00
<b>1084</b>	<b>Gebäude FV</b>	<b>1'441'000.00</b>	<b>1'441'000.00</b>
1084.00	Gebäude FV	1'441'000.00	1'441'000.00
<b>14</b>	<b>Verwaltungsvermögen</b>	<b>59'158'494.13</b>	<b>61'468'576.18</b>
<b>140</b>	<b>Sachanlagen VV</b>	<b>47'052'851.97</b>	<b>48'510'799.20</b>
<b>1400</b>	<b>Grundstücke VV unüberbaut</b>	<b>168'012.65</b>	<b>168'012.65</b>
1400.00	Grundstücke unüberbaut Allg. Haushalt	168'012.65	168'012.65
<b>1401</b>	<b>Strassen / Verkehrswege</b>	<b>13'930'154.09</b>	<b>13'997'278.06</b>
1401.00	Strassen / Verkehrswege	19'282'487.20	19'847'400.90
1401.09	WB Strassen / Verkehrswege	-5'352'333.11	-5'850'122.84
<b>1402</b>	<b>Wasserbau</b>	<b>5'521'693.54</b>	<b>7'135'996.83</b>
1402.00	Wasserbau	7'130'380.05	8'923'862.20
1402.09	WB Wasserbau	-1'608'686.51	-1'787'865.37
<b>1403</b>	<b>Übrige Tiefbauten</b>	<b>14'160'164.36</b>	<b>14'277'004.60</b>
1403.00	Tiefbauten allgemeiner Haushalt	2'155'514.80	1'692'252.17
1403.09	WB Tiefbauten allgemeiner Haushalt	-539'022.48	-603'856.73
1403.10	Tiefbauten Eigenwirtschaftsbetriebe	15'323'888.37	16'328'853.57
1403.19	WB Tiefbauten Eigenwirtschaftsbetriebe	-2'780'216.33	-3'140'244.41
<b>1404</b>	<b>Hochbauten</b>	<b>9'301'410.37</b>	<b>11'294'648.05</b>

**Bilanz**

Rechnung / 18.02.2015

Pol. Gemeinde 1.1.2014 - 31.12.2014

RE Bilanz 6stellig

<b>Nummer</b>	<b>Bezeichnung</b>	<b>31.12.2013</b>	<b>31.12.2014</b>
1404.00	Hochbauten Allgemeiner Haushalt	16'056'876.36	18'763'746.90
1404.09	WB Hochbauten Allgemeiner Haushalt	-6'976'033.73	-7'667'592.18
1404.10	Hochbauten Eigenwirtschaftsbetriebe	726'848.25	726'848.25
1404.19	WB Hochbauten Eigenwirtschaftsbetriebe	-506'280.51	-528'354.92
<b>1405</b>	<b>Waldungen</b>	<b>31'767.20</b>	<b>29'323.57</b>
1405.00	Waldungen	98'168.00	98'168.00
1405.09	WB Waldungen	-66'400.80	-68'844.43
<b>1406</b>	<b>Mobilien VV</b>	<b>999'524.04</b>	<b>988'228.48</b>
1406.00	Mobilien Allgemeiner Haushalt	1'833'305.60	2'005'498.50
1406.09	WB Mobilien Allgemeiner Haushalt	-833'781.56	-1'017'270.02
<b>1407</b>	<b>Anlagen im Bau VV</b>	<b>2'639'313.26</b>	<b>137'676.61</b>
1407.03	Anlagen im Bau, übrige Tiefbauten allg. Haushalt		137'676.61
1407.04	Anlagen im Bau, Hochbauten allg. HH	2'404'762.89	
1407.07	Anlagen im Bau, übrige Sachanlagen	234'550.37	
<b>1409</b>	<b>Übrige Sachanlagen VV</b>	<b>300'812.46</b>	<b>482'630.35</b>
1409.00	Übr. Sachanlagen allg. Haushalt	947'566.79	1'203'728.19
1409.09	WB Übr. Sachanlagen allg. Haushalt	-646'754.33	-721'097.84
<b>142</b>	<b>Immaterielle Anlagen</b>	<b>204'560.98</b>	<b>120'880.31</b>
<b>1429</b>	<b>Übrige immaterielle Anlagen</b>	<b>204'560.98</b>	<b>120'880.31</b>
1429.00	Übrige immaterielle Anlagen, allg. HH	1'085'027.75	1'085'027.75
1429.09	WB übrige immaterielle Anlagen, allg. HH	-880'466.77	-964'147.44
1429.10	Übrige immaterielle Anlagen, SpF	360'980.61	360'980.61
1429.19	WB übrige immaterielle Anlagen, SpF	-360'980.61	-360'980.61
<b>144</b>	<b>Darlehen</b>	<b>20'000.00</b>	
<b>1445</b>	<b>Darlehen an private Unternehmungen</b>	<b>20'000.00</b>	
1445.00	Wohnbaudarlehen	20'000.00	
<b>145</b>	<b>Beteiligungen, Grundkapitalien</b>	<b>3'962'480.00</b>	<b>3'962'480.00</b>

**Bilanz**

Rechnung / 18.02.2015

Pol. Gemeinde 1.1.2014 - 31.12.2014

RE Bilanz 6stellig

<b>Nummer</b>	<b>Bezeichnung</b>	<b>31.12.2013</b>	<b>31.12.2014</b>
<b>1454</b>	<b>Beteiligungen an öffentlichen Unternehmungen</b>	<b>3'962'480.00</b>	<b>3'962'480.00</b>
1454.00	Aktien GZO AG, Spital Wetzikon	1'167'480.00	1'167'480.00
1454.01	Aktien Energie Gossau AG	2'795'000.00	2'795'000.00
<b>146</b>	<b>Investitionsbeiträge</b>	<b>7'918'601.18</b>	<b>8'874'416.67</b>
<b>1460</b>	<b>Invbeiträge an Bund</b>	<b>11'805.56</b>	<b>11'111.12</b>
1460.00	Investitionsbeiträge an Bund, allg. HH	50'000.00	50'000.00
1460.09	WB Investitionsbeiträge an Bund, allg. H	-38'194.44	-38'888.88
<b>1461</b>	<b>Invbeiträge an Kantone und Konkordate</b>	<b>2'963.04</b>	<b>1'481.52</b>
1461.00	Invest.-Beitr. an Kanton/ZV Allg. Hausha	29'630.40	29'630.40
1461.09	WB Invest.-Beitr. an Kanton/ZV Allg. Hau	-26'667.36	-28'148.88
<b>1462</b>	<b>Invbeiträge an Gemeinden u. Gdezweckverbände</b>	<b>3'692'258.11</b>	<b>8'142'839.08</b>
1462.00	Invest.-Beitr. an Gden/ZV Allg. Haushalt	1'309'047.10	1'309'047.10
1462.09	WB Invest.-Beitr. an Gden/ZV Allg. Haush	-673'476.75	-740'291.33
1462.10	Invest.-Beitr. an Gden/ZV Eigenw.-Betr.	8'690'895.80	13'723'489.87
1462.19	WB Invest.-Beitr. an Gden/ZV Eigenwirtsc	-5'634'208.04	-6'149'406.56
<b>1465</b>	<b>Invbeiträge an private Unternehmungen</b>	<b>455'227.26</b>	<b>406'647.71</b>
1465.00	Investitionsbeiträge priv. Institutionen	1'100'000.00	1'100'000.00
1465.09	WB Investitionsbeiträge priv. Institutio	-644'772.74	-693'352.29
<b>1467</b>	<b>Invbeiträge an private Haushalte</b>	<b>326'518.57</b>	<b>312'337.24</b>
1467.00	Investitionsbeiträge an priv. HH	567'230.45	567'230.45
1467.09	WB Investitionsbeiträge an priv. Haushal	-240'711.88	-254'893.21
<b>1469</b>	<b>Invbeiträge an Anlagen im Bau</b>	<b>3'429'828.64</b>	<b>3'429'828.64</b>
1469.10	Inv.Beträge Anlagen im Bau SpF	3'429'828.64	3'429'828.64

**Bilanz**

Rechnung / 18.02.2015

Pol. Gemeinde 1.1.2014 - 31.12.2014

RE Bilanz 6stellig

<b>Nummer</b>	<b>Bezeichnung</b>	<b>31.12.2013</b>	<b>31.12.2014</b>
<b>2</b>	<b>Passiven</b>	<b>87'085'213.38</b>	<b>85'195'036.10</b>
<b>20</b>	<b>Fremdkapital</b>	<b>48'790'494.74</b>	<b>44'161'832.41</b>
<b>200</b>	<b>Laufende Verbindlichkeiten</b>	<b>9'250'626.69</b>	<b>7'527'339.41</b>
<b>2000</b>	<b>Lauf.Verb.aus Lieferungen u.Leistungen v.Dritten</b>	<b>3'311'616.24</b>	<b>3'205'682.81</b>
2000.00	Sammelkonto Kreditoren	3'327'533.04	3'198'189.86
2000.10	AHV / IV /EO		3'035.20
2000.11	BVG AXA Winterthur	-22'233.55	
2000.12	Unfallversicherung Visana	516.60	
2000.13	Unfallversicherung SUVA	-127.15	
2000.14	Krankentaggeld Visana	3'585.80	3'483.75
2000.16	Quellensteuer MitarbeiterInnen	2'341.50	974.00
<b>2002</b>	<b>Steuern</b>		<b>2'406.62</b>
2002.23	Abrechnungskonto MWST Kehricht		842.87
2002.22	MWST Schwimmbad		50.30
2002.26	MWST Grabpflege		1'513.45
<b>2005</b>	<b>Interne Kontokorrente</b>	<b>1'506'776.75</b>	<b>1'937'493.08</b>
2005.02	Kontokorrent Schule		1'401'744.10
2005.08	Kontokorrent ARA		64'069.74
2005.40	Verrechnungen DTA 947619/Kredi	-8'125.65	15'870.70
2005.60	Steuern ESR	1'219'822.70	208'955.15
2005.70	Verrechnungen/Abklärungen	89'747.75	88'571.85
2005.72	Verrechnungen Dritte		313.25
2005.75	Verrechnungen GPV (reg. Spitex)	579.40	
2005.80	KLIB Lohn-/Rentenverwaltung Abschl.	142'490.45	126'574.11
2005.82	KLIB Verrechnungskonto Bank/Post	53'151.35	18'884.23
2005.83	Verrechnungskonto ZL	6'585.00	12'509.95
2005.85	Durchlaufkonto ZL-Zahlungen	2'525.75	
<b>2006</b>	<b>Depotgelder und Kautionen</b>	<b>2'927'233.70</b>	<b>2'247'733.70</b>
2006.10	Depotleistungen GGST	2'892'940.00	2'213'440.00
2006.30	Depositum für Kanalisationsanschluss	34'293.70	34'293.70

**Bilanz**

Rechnung / 18.02.2015

Pol. Gemeinde 1.1.2014 - 31.12.2014

RE Bilanz 6stellig

<b>Nummer</b>	<b>Bezeichnung</b>	<b>31.12.2013</b>	<b>31.12.2014</b>
<b>2009</b>	<b>Übrige laufende Verpflichtungen</b>	<b>1'505'000.00</b>	<b>134'023.20</b>
2009.60	übrige laufende Verpflichtungen	1'505'000.00	90'000.00
2009.61	Chronikstube		25'000.00
2009.62	Jugendfestfonds		19'023.20
<b>201</b>	<b>Kurzfristige Finanzverbindlichkeiten</b>	<b>14'000'000.00</b>	<b>10'000'000.00</b>
<b>2010</b>	<b>Verbindlichkeiten ggü . Finanzintermediären</b>	<b>14'000'000.00</b>	<b>10'000'000.00</b>
2010.20	Kurzkredite Banken	14'000'000.00	10'000'000.00
<b>204</b>	<b>Passive Rechnungsabgrenzung</b>	<b>488'892.25</b>	<b>780'034.30</b>
<b>2040</b>	<b>Personalaufwand</b>		<b>81'919.10</b>
2040.00	Passive Rechnungsabgrenz. Personal		81'919.10
<b>2041</b>	<b>Sach- und übriger Betriebsaufwand</b>	<b>488'892.25</b>	<b>98'115.20</b>
2041.00	Passive Rechnungsabgr. Sach-/Betr.Aufw.	488'892.25	98'115.20
<b>2046</b>	<b>Passive Rechnungsabgrenzung Investitionsrechnung</b>		<b>600'000.00</b>
2046.00	Passive Rechnungsabgr. IR		600'000.00
<b>205</b>	<b>Kurzfristige Rückstellungen</b>	<b>20'000.00</b>	
<b>2058</b>	<b>Kurzfr. Rückstellungen der Investitionsrechnung</b>	<b>20'000.00</b>	
2058.00	Kurzfr. Rückstellungen Sachanlagen IR	20'000.00	
<b>206</b>	<b>Langfristige Finanzverbindlichkeiten</b>	<b>24'534'994.70</b>	<b>25'358'477.60</b>
<b>2062</b>	<b>Kassascheine</b>	<b>5'000'000.00</b>	<b>5'000'000.00</b>
2062.00	Kassaschein-Anleihen	5'000'000.00	5'000'000.00
<b>2064</b>	<b>Darlehen</b>	<b>11'000'000.00</b>	<b>12'000'000.00</b>
2064.00	Langfristige Darlehen	11'000'000.00	12'000'000.00
<b>2068</b>	<b>Passivierte Investitionsbeiträge</b>	<b>8'534'994.70</b>	<b>8'358'477.60</b>
2068.00	Passivierte IR-Beiträge Bund, allg. HH	215'823.90	194'325.11

**Bilanz**

Rechnung / 18.02.2015

Pol. Gemeinde 1.1.2014 - 31.12.2014

RE Bilanz 6stellig

<b>Nummer</b>	<b>Bezeichnung</b>	<b>31.12.2013</b>	<b>31.12.2014</b>
2068.01	Passivierte IR-Beiträge Bund, SpF	277'399.84	265'655.49
2068.10	Passivierte IR-Beiträge Kanton, allg. HH	2'492'607.32	2'656'145.10
2068.11	Passivierte IR-Beiträge Kanton, SpF	1'904'858.58	1'815'683.12
2068.50	Passivierte IR-Beiträge priv. Unternehme	309'080.61	274'456.07
2068.20	Passivierte IR-Beiträge von Gde/ZV, allg	4'388.73	3'657.27
2068.70	Passivierte IR-Beiträge priv. HH, allg.	369'764.38	358'821.00
2068.71	Passivierte IR-Beiträge priv. HH, SpF	2'961'071.34	2'789'734.44
<b>209</b>	<b>Verbindlichkeiten ggü. Spezialfinanzierungen im FK</b>	<b>495'981.10</b>	<b>495'981.10</b>
<b>2091</b>	<b>Verbindlichkeiten ggü. Fonds im FK</b>	<b>495'981.10</b>	<b>495'981.10</b>
2091.00	Ersatzabgaben Schutzraumbauten	495'981.10	495'981.10
<b>29</b>	<b>Eigenkapital</b>	<b>38'294'718.64</b>	<b>41'033'203.69</b>
<b>290</b>	<b>Verpflichtungen(+),Vorschüsse(-) ggü.Spezialfinanz</b>	<b>7'741'268.01</b>	<b>7'667'071.47</b>
<b>2900</b>	<b>Spezialfinanzierungen im EK</b>	<b>7'741'268.01</b>	<b>7'667'071.47</b>
2900.20	Spezialfinanzierung Abwasser	6'999'808.13	6'902'838.63
2900.30	Spezialfinanzierung Abfall	741'459.88	764'232.84
<b>291</b>	<b>Fonds</b>	<b>117'608.97</b>	<b>114'407.30</b>
<b>2911</b>	<b>Legate und Stiftungen ohne eigene Rechtspers.im EK</b>	<b>117'608.97</b>	<b>114'407.30</b>
2911.01	Fonds Altersheim Gossau	54'177.65	54'119.45
2911.02	Steiger-/Meier-Fonds	5'761.85	6'419.45
2911.03	Heimatmuseum-Fonds	27'026.35	27'296.60
2911.04	Legat Familie Muggli	8'236.90	5'869.25
2911.05	Legat Paul Walther-Widmer	6'907.10	6'976.15
2911.06	Legat A.M. Güttinger	13'590.50	13'726.40
2911.08	Legat Lydia Dürsteler	1'908.62	
<b>299</b>	<b>Bilanzüberschuss /-fehlbetrag</b>	<b>30'435'841.66</b>	<b>33'251'724.92</b>
<b>2999</b>	<b>Kumulierte Ergebnisse der Vorjahre</b>	<b>30'435'841.66</b>	<b>33'251'724.92</b>
2999.00	Kumulierte Ergebnisse der Vorjahre	30'435'841.66	33'251'724.92