



GEMEINDE **G O S S A U**

Rechnung 2016

Ablieferung an Gemeindevorstand	8. Februar 2017
Abnahmebeschluss Gemeindevorstand	15. Februar 2017
Ablieferung an Rechnungsprüfungskommission	29. März 2017
Abnahmebeschluss Rechnungsprüfungskommission	
Abnahmebeschluss Gemeindeversammlung	12. Juni 2017

Inhaltsverzeichnis

Seite

Bericht, Anträge und Beschlüsse		
1	Bericht des Gemeinderates	1 - 10
2	Anträge und Beschlüsse	11 - 13
3	Kurzbericht der Revisionstelle	14 - 14
4	Vollständigkeitserklärung	15 - 15
Jahresrechnung - Finanzbericht		
5	Finanzierung	16 - 17
6	Erfolgsrechnung	18 - 18
7	Investitionsrechnungen	19 - 20
8	Bilanz	21 - 22
9	Geldflussrechnung	23 - 23
10	Anhang	24 - 55
	Grundlagen und Grundsätze der Rechnungslegung	
A1	Angewandtes Regelwerk und Abweichungen	24 - 25
A1	Rechnungslegungsgrundsätze inkl. Bilanzierungs- und Bewertungsvorschriften	26 - 26
A1	Organisationseinheiten	26 - 26
	Finanzinformationen	
A2	Einzelheiten zu Forderungen und Finanzanlagen	27 - 27
A3	Eventualforderungen	28 - 28
A4	Anlagenspiegel Finanzvermögen	29 - 29
A5	Anlagenspiegel Verwaltungsvermögen	30 - 33
A6	Anlagenspiegel Eigenwirtschaftsbetriebe	34 - 35
A7	Beteiligungsspiegel	36 - 36
A8	Einzelheiten zu den Verpflichtungen	37 - 37
A9	Gewährleistungsspiegel / Eventualverpflichtungen	38 - 39
A10	Leasingverträge	40 - 40

Inhaltsverzeichnis

		Seite
A11	Rückstellungsspiegel	41 - 42
A12	Eigenkapitalnachweis	43 - 43
A13	Sonderrechnungen	44 - 49
Kreditrechtliche Angaben		
A14	Verpflichtungskredite	50 - 52
A14	Wichtige gebundene Ausgabenbeschlüsse	53 - 53
Finanzkennzahlen		
A15	Finanzkennzahlen	54 - 55

Jahresrechnung - Details zum Finanzbericht

11	Erläuterungen zur Erfolgsrechnung	56 - 59
12	Erfolgsrechnung	60 - 133
13	Erläuterungen zur Investitionsrechnung	134 - 137
14	Investitionsrechnung Verwaltungsvermögen	138 - 149
15	Investitionsrechnung Finanzvermögen	150 - 154
16	Bilanz	155 - 162

Kontakt

Gemeindeverwaltung Gossau
 Berghofstrasse 4
 8625 Gossau ZH

Gemeindepräsident
 Leiter Finanzabteilung
 Telefon
 E-Mail

Jörg Kündig
 Tobias Müntener
 044/936 55 39
tobias.muentener@gossau-zh.ch

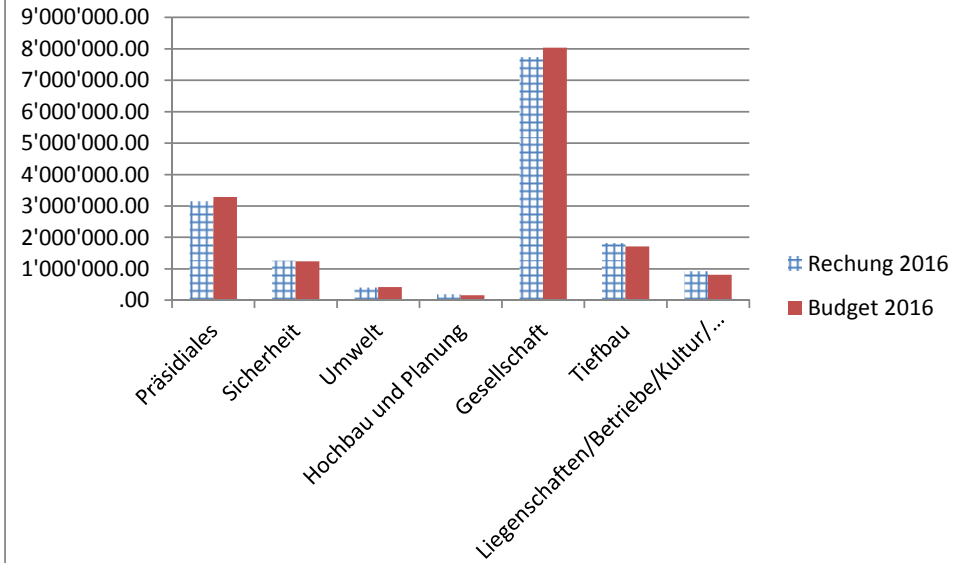
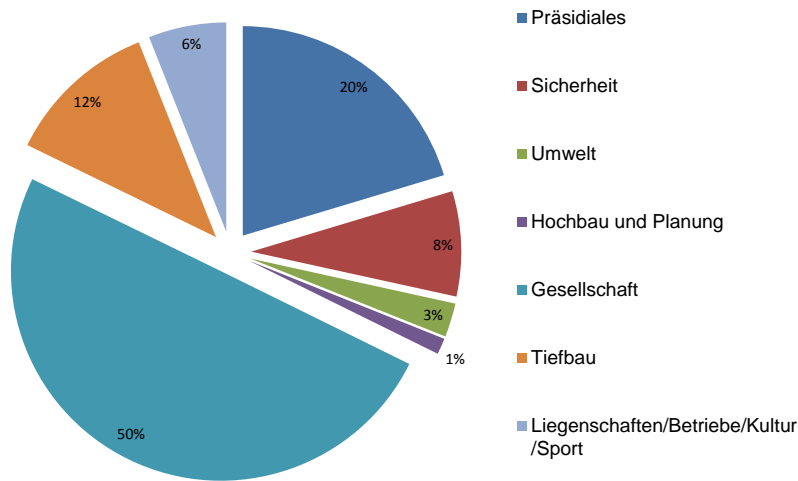
Bericht, Anträge und Beschlüsse

Finanzieller Überblick zur Jahresrechnung 2016

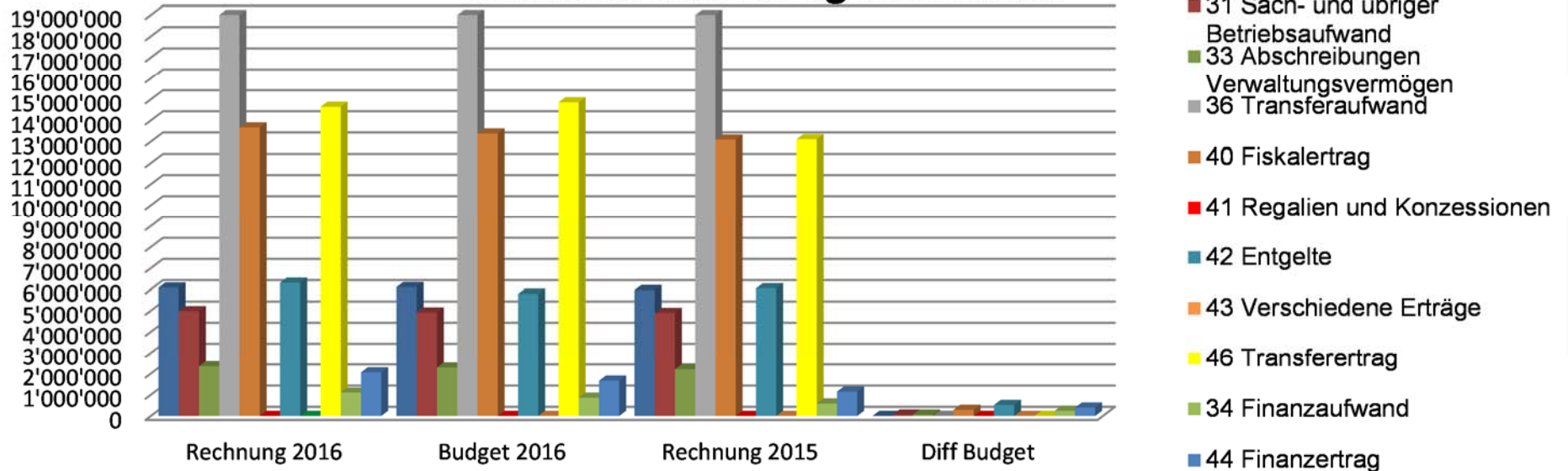
		Budget	Jahresrechnung
Steuerfuss	Steuerfuss		47%
Erfolgsrechnung	Jahresergebnis Erfolgsrechnung	372'600	945'324.76
	Betriebsergebnis Abwasserentsorgung	360'600	414'068.55
	Betriebsergebnis Abfallentsorgung	-13'500	4'463.17
Fiskalertrag	Direkte Steuern natürliche Personen	11'054'500	10'720'476.70
	Direkte Steuern juristische Personen	664'300	746'131.65
	Grundstückgewinnsteuer	1'550'000	2'090'407.25
Investitionsrechnung	Nettoinvestitionen Verwaltungsvermögen	3'430'000	3'732'504.64
	Nettoinvestitionen Finanzvermögen	50'000	-274'332.40
Bilanz	Verwaltungsvermögen Eigenwirtschaftsbetriebe		22'568'205.66
	Verwaltungsvermögen übriges (Steuerhaushalt)		42'757'022.28
	Reserven Eigenwirtschaftsbetriebe		8'577'207.11
	Zweckfreies Eigenkapital		33'849'321.11
Geldflussrechnung	Geldfluss aus betrieblicher Tätigkeit (Cashflow)		5'023'078.01
	Geldfluss aus Investitionstätigkeit		-2'937'384.89
	Geldfluss aus Finanzierungstätigkeit		-4'016'750.82
Kennzahlen*	Selbstfinanzierungsgrad		103%
	Nettoschuld I pro Einwohner		1'438.63

* Offizielle Finanzkennzahlen gemäss HRM2-Fachempfehlung Nr. 18

Nettoaufwand Erfolgsrechnung 2016 nach Ressorts (ohne Ressort Finanzen)



Aufwand und Ertrag nach Arten



Erläuterungen des Gemeinderates zur Rechnung 2016

a) Erfolgsrechnung

Die Erfolgsrechnung schliesst mit einem Ertragsüberschuss von Fr. 945'324.76 ab. Im Budget hatte der Gemeinderat mit einem Ertragsüberschuss von Fr. 372'600.00 gerechnet.

Mehreinnahmen resultieren aus folgenden Hauptabweichungen:

- Grundstückgewinnsteuern (Fr. 540'387)
- Gewinnanteil Zürcher Kantonalbank (Fr. 110'820)

Minderausgaben resultieren aus folgenden Hauptabweichungen:

- Gesetzliche Wirtschaftliche Hilfe (Fr. 127'235)
- Zusatzleistungen zur AHV/IV (Fr. 153'154)
- Fremdplatzierungen Kinder und Jugendliche (Fr. 80'428)

Mehrausgaben resultieren aus folgenden Hauptabweichungen:

- Ambulante Pflegefinanzierung (Fr. 138'343)
- Stationäre Pflegefinanzierung (Fr. 120'333)

Mindereinnahmen resultieren aus folgenden Hauptabweichungen:

- Allgemeine Gemeindesteuern (Fr. 281'214)

b) Investitionsrechnung

Vorgesehen waren Nettoinvestitionen im Verwaltungsvermögen von Fr. 3.43 Millionen. Effektiv investiert wurden rund Fr. 3.73 Millionen. Zur Budgetüberschreitung trug vor allem das an der Gemeindeversammlung vom 13.06.2016 bewilligte Neubauprojekt „Wohnen Rössliwiese“ bei. Dafür wurden im Berichtsjahr rund Fr. 821'682 investiert (Totalkredit Fr. 2.25 Mio.). Weiter sind für den Hochwasserschutz Fr. 445'322, die Siedlungsentwässerung/Abwasserreinigungsanlage Fr. 1'239'106 und Strassensanierungen Fr. 1'336'911 investiert worden. Bei den Investitionseinnahmen konnte für den Hochwasserschutz ein Staatsbeitrag (Kanton) von Fr. 528'324 verbucht werden.

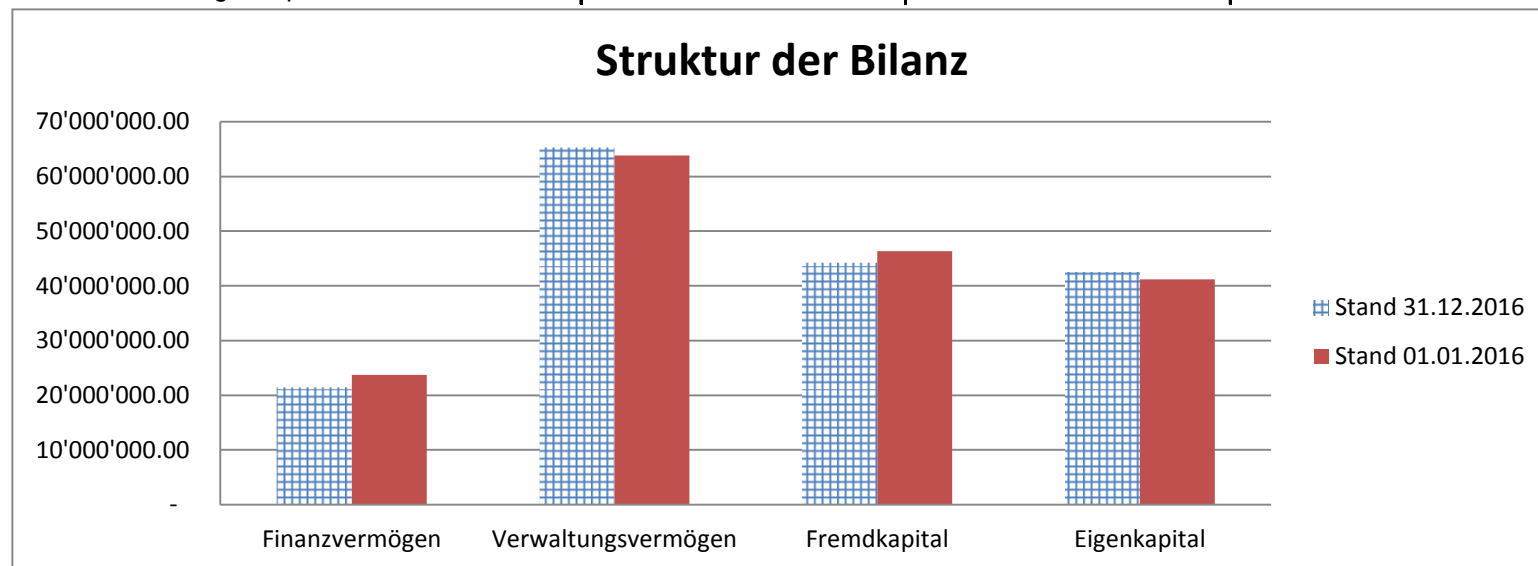
c) Interne Verzinsung

Die internen Verzinsungen wurden mit einem Zinssatz von 1% vorgenommen und wurden von den Anfangsbeständen berechnet.

d) Bilanz

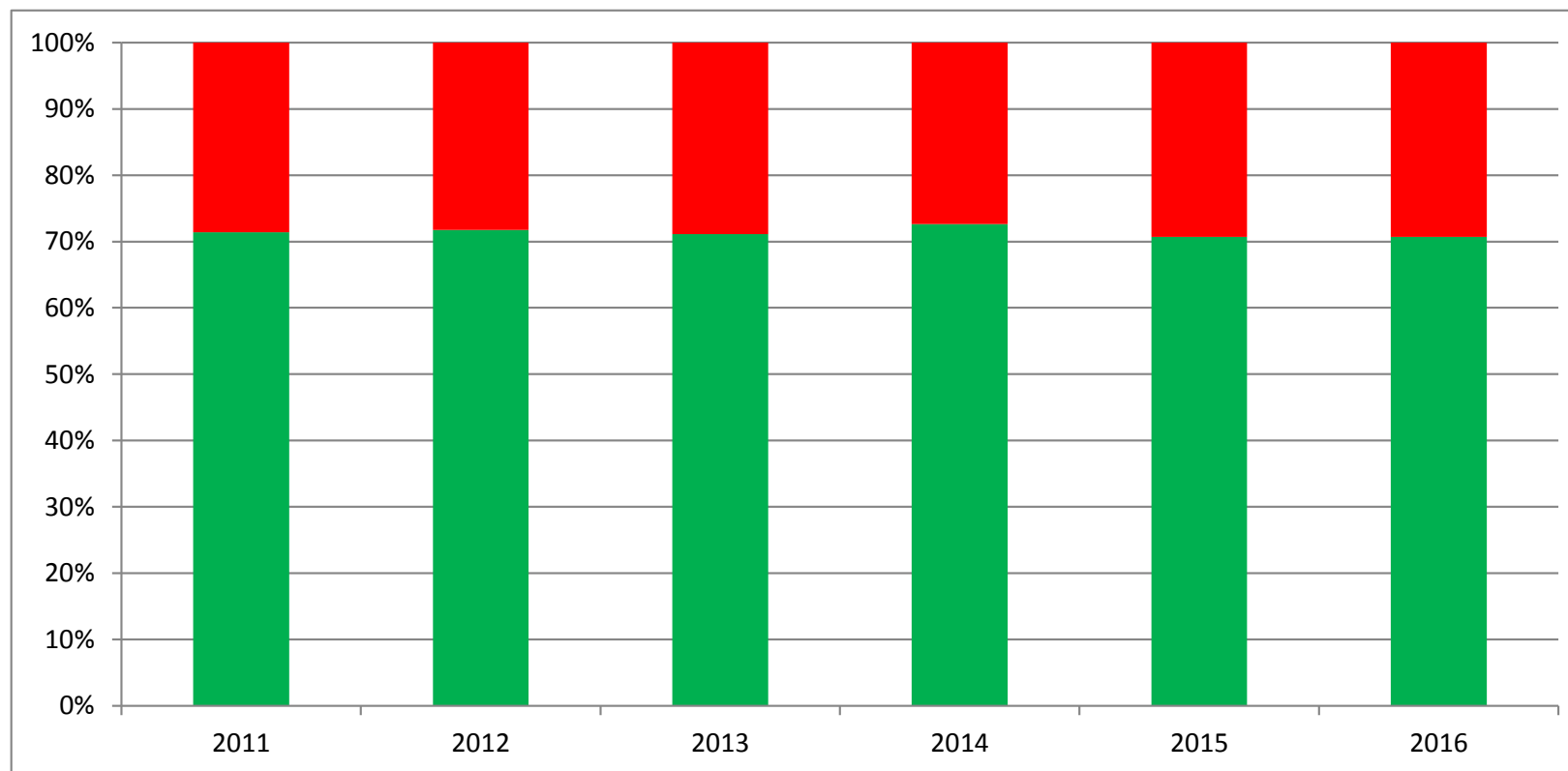
Dank dem Selbstfinanzierungsgrad von über 100% konnten die Investitionsausgaben ohne zusätzliche Verschuldung beglichen werden. Per Stichtag 31.12.2016 weisen infolge der Liquidationsplanung die Bankguthaben und Finanzverbindlichkeiten tiefere Werte gegenüber dem Vorjahr aus.

Aktiven	Stand 31.12.2016	Stand 01.01.2016	Veränderung
10 Finanzvermögen	21'431'959.66	23'706'508.62	-2'274'548.96
14 Verwaltungsvermögen	65'325'227.94	63'823'739.33	1'501'488.61
Passiven			
20 Fremdkapital	44'215'669.98	46'352'024.86	-2'136'354.88
29 Eigenkapital	42'541'517.62	41'178'223.09	1'363'294.53



e) Statistiken

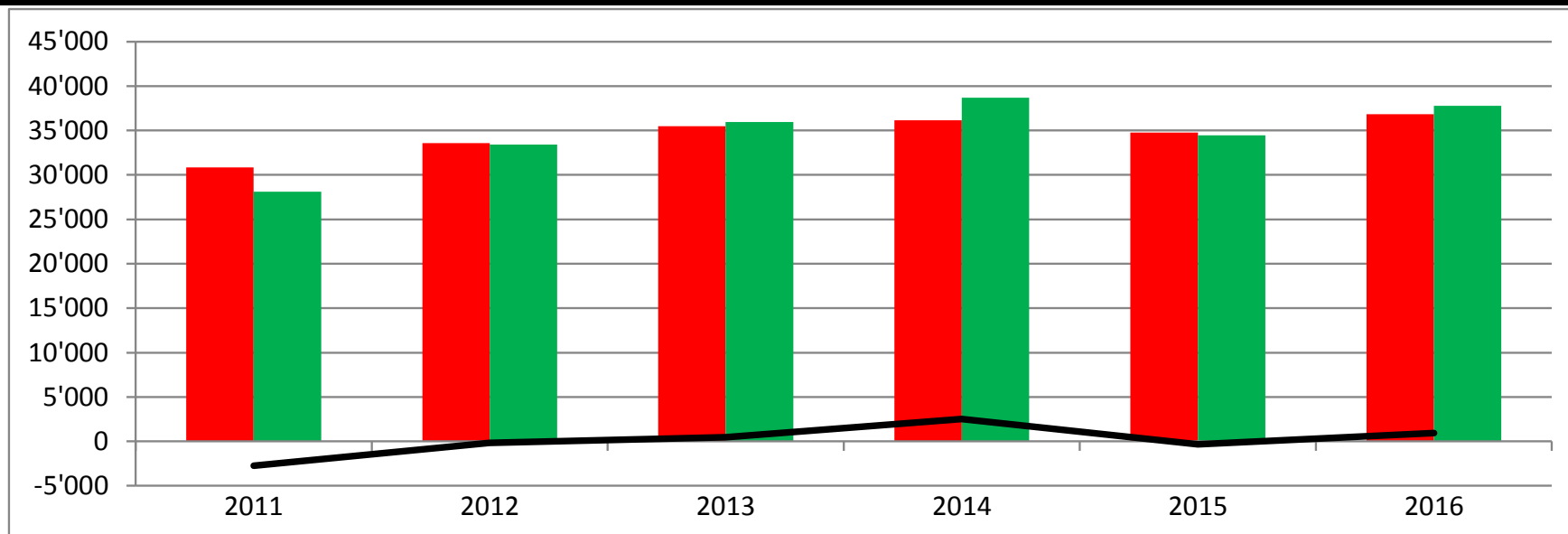
		Jahresrechnung					
		2011	2012	2013	2014	2015	2016
■	Aufwand je Einw. *	3'023	3'069	3'184	3'309	3'195	3'323
■	Steuerertrag je Einw. #	1'213	1'209	1'293	1'245	1'325	1'378
Steuerfuss		41%	45%	45%	45%	45%	47%



* ohne Finanzausgleich an Schule, # inkl. Grundstückgewinnsteuern

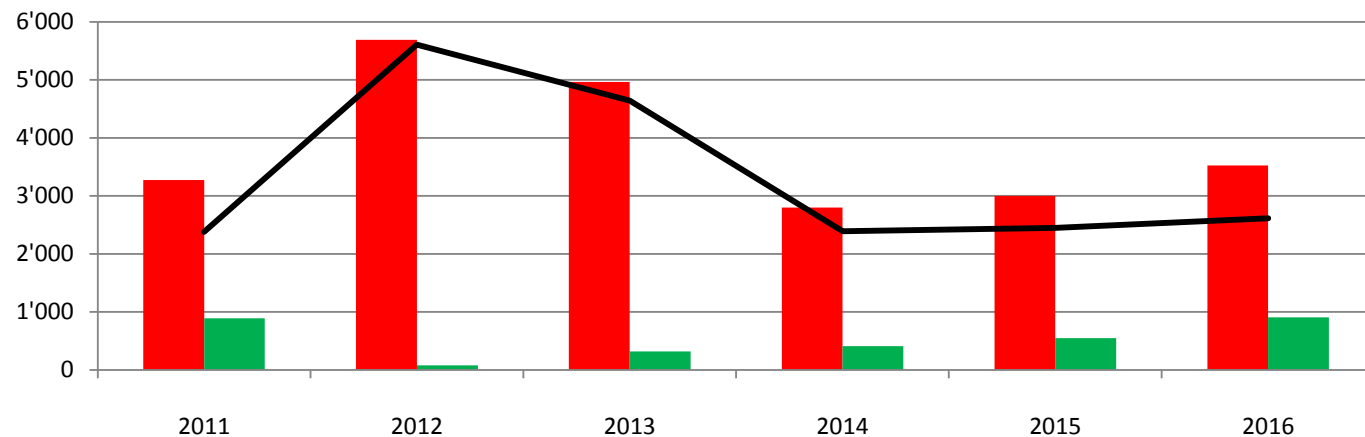
Erfolgsrechnung

in Fr. 1'000		Jahresrechnung					
		2011	2012	2013	2014	2015	2016
■	Aufwand	30'867	33'581	35'499	36'157	34'785	36'838
■	Ertrag	28'113	33'406	35'958	38'683	34'437	37'784
■	Gewinn/Verlust	-2'754	-175	459	2'526	-348	945



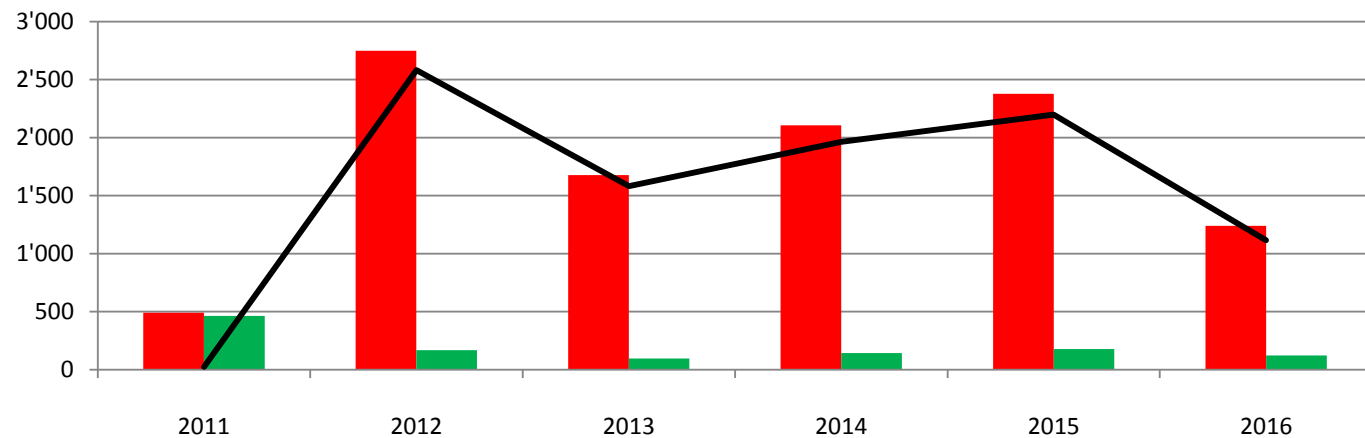
Investitionsrechnung Verwaltungsvermögen (steuerfinanziert)

in Fr. 1'000		Jahresrechnung					
		2011	2012	2013	2014	2015	2016
■	Ausgaben	3'273	5'687	4'962	2'801	3'004	3'523
■	Einnahmen	890	82	321	411	552	907
■	Nettoinvestitionen	2'383	5'605	4'641	2'390	2'452	2'616



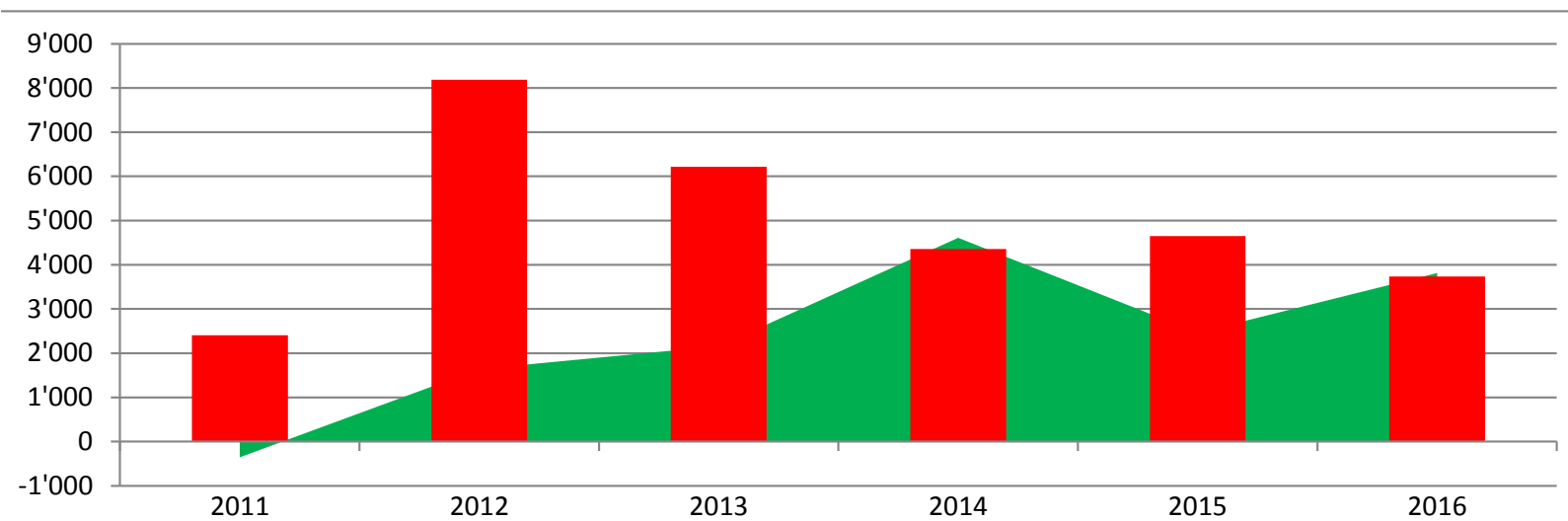
Investitionsrechnung Verwaltungsvermögen (gebührenfinanziert)

in Fr. 1'000		Jahresrechnung					
		2011	2012	2013	2014	2015	2016
■	Ausgaben	491	2'748	1'676	2'106	2'377	1'239
■	Einnahmen	465	167	95	144	178	123
■	Nettoinvestitionen	26	2'581	1'581	1'962	2'199	1'116







Selbstfinanzierung und Nettoinvestitionen (steuer- und gebührenfinanziert)

in Fr. 1'000		Jahresrechnung					
		2011	2012	2013	2014	2015	2016
■	Selbstfinanzierung	-356	1'639	2'158	4'607	2'458	3'815
■	Nettoinvestitionen	2'409	8'186	6'222	4'352	4'652	3'733

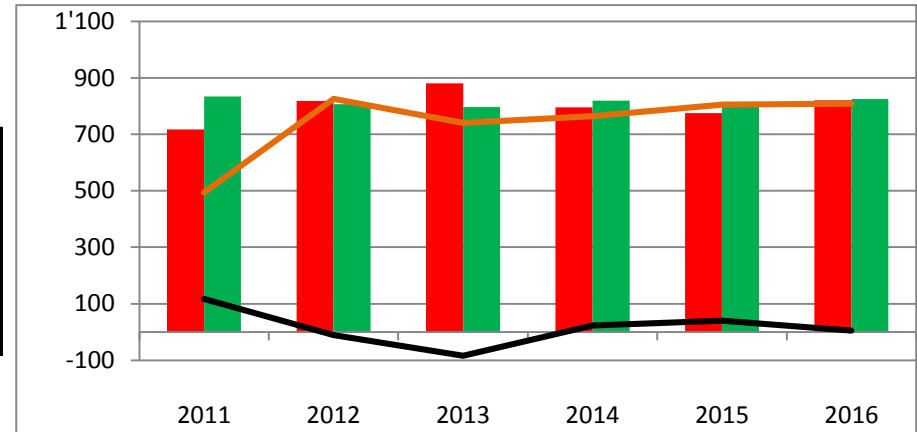


Spezialfinanzierungen





Abfallwesen

in Fr. 1'000		Jahresrechnung					
		2011	2012	2013	2014	2015	2016
	Aufwand	717	818	881	796	775	820
	Ertrag	834	807	797	819	815	825
	Erfolg	117	-11	-84	23	40	4
	Eigenkapital	494	826	741	764	805	809

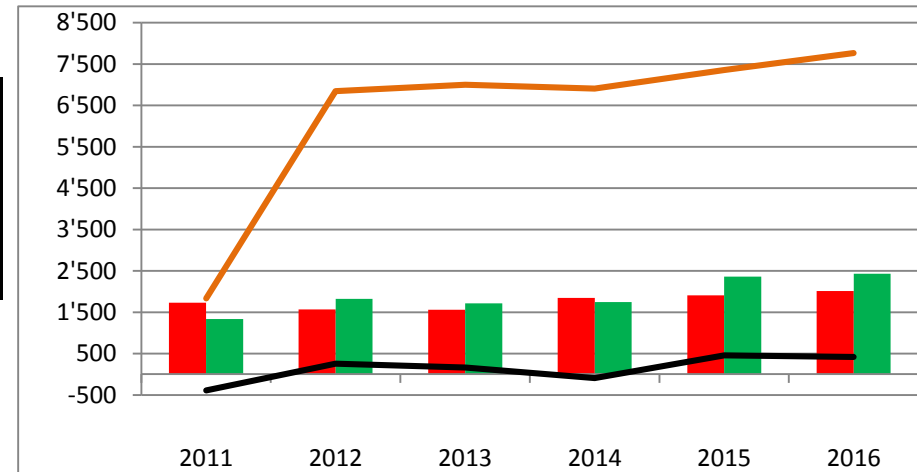
2012 Neubewertung EK aufgrund HRM2



Abwasserbeseitigung

in Fr. 1'000		Jahresrechnung					
		2011	2012	2013	2014	2015	2016
	Aufwand	1'727	1'571	1'556	1'844	1'906	2'012
	Ertrag	1'338	1'825	1'715	1'747	2'357	2'426
	Erfolg	-389	254	160	-97	451	414
	Eigenkapital	1834	6840	7000	6903	7354	7'768

2012 Neubewertung EK aufgrund HRM2



Begriffserklärungen

Cash-Flow HRM

Entspricht dem effektiven Geldfluss und drückt die Zunahme der verfügbaren finanziellen Mittel aus (=Ertragsüberschuss vor Abschreibungen).

Einfache Staatssteuer (=100%)

Ist der Grundtarif gemäss Steuergesetz. (Die Gemeindesteuer wird durch den Steuerfuss in Prozenten der einfachen Staatssteuer festgelegt).

Finanzvermögen

Gilt als Vermögensanlage und ist deshalb von finanzrechtlichen Standpunkt her veräusserbar. Z.B. liquide Mittel, Geldanlagen, Grundstücke die nicht der öffentlichen Aufgabenerfüllung dienen.

Verwaltungsvermögen

Teil der Aktiven welche der öffentlichen Aufgabenerfüllung dienen und deshalb nicht veräusserbar sind. Z.B. Gemeindehaus, Schulhäuser, Strassen, Kanalisation etc.

Eigenkapital

Die Passiven, unterteilt in Fremd- und Eigenkapital, zeigen lediglich an, ob die Aktiven aus eigenen oder fremden Mitteln „finanziert“ worden sind. Das Eigenkapital ist nur eine buchhalterische Grösse, die nicht veräusserbar ist. Es zeigt auch die kumulierten Ertrags-/Aufwandüberschüsse aller Jahre.

Nettoinvestitionen

Ausgaben (Investitionen) die zur Bildung von dauerhaften Vermögenswerten dienen, abzüglich Investitionsbeiträge anderer Gemeinwesen/Institutionen (=Saldo der Investitionsrechnung des Verwaltungsvermögens).

Nettoveränderung

Anlagen im Finanzvermögen, die Investitionscharakter besitzen, abzüglich Investitionsbeiträge (=Saldo der Investitionsrechnung des Finanzvermögens).

Spezialfinanzierung

Finanzielle Mittel, die wohl im allgemeinen Gemeindehaushalt integriert sind, aber an einen bestimmten Zweck gebunden werden. Man unterscheidet zwei Arten von Spezialfinanzierungen:

- Durch übergeordnetes Recht bestimmte (Ersatzabgaben für Schutzraum- und Parkplatzbauten sowie Forstreserven)
- Vortrag von Gewinn/Verlust auf gemeindeeigene Betriebe (Siedlungsentwässerung, Abfallwirtschaft)

Die Finanzierung der Spezialfinanzierungen erfolgt über verbrauchsabhängige Gebühren (Verursacherprinzip).

True and fair view

Anforderung an Rechnungslegungsdaten, ein den tatsächlichen Verhältnissen entsprechendes Bild von der Vermögens-, Finanz- und Ertragslage des Unternehmens zu vermitteln.

Antrag des Gemeinderates

- 1 Der Gemeinderat hat die Jahresrechnung und die Sonderrechnungen 2016 der Politischen Gemeinde Gossau geprüft und für richtig befunden.
- 2 Die Jahresrechnung 2016 der Politischen Gemeinde Gossau wird wie folgt genehmigt:

Erfolgsrechnung	Gesamtaufwand	Fr.	36'838'223.08
	Gesamtertrag	Fr.	37'783'547.84
	Ertragsüberschuss	Fr.	945'324.76
Investitionsrechnung Verwaltungsvermögen	Ausgaben Verwaltungsvermögen	Fr.	4'761'827.22
	Einnahmen Verwaltungsvermögen	Fr.	1'029'322.58
	Nettoinvestitionen Verwaltungsvermögen	Fr.	3'732'504.64
Investitionsrechnung Finanzvermögen	Ausgaben Finanzvermögen	Fr.	175'877.07
	Einnahmen Finanzvermögen	Fr.	450'209.47
	Nettoinvestitionen Finanzvermögen	Fr.	-274'332.40
Bilanz	Bilanzsumme	Fr.	86'757'187.60

Der Ertragsüberschuss der Erfolgsrechnung wird dem zweckfreien Eigenkapital zugewiesen.
Durch den Ertragsüberschuss erhöht sich das zweckfreie Eigenkapital auf Fr. 33'849'321.11.

- 3 Der Gemeinderat beantragt der Gemeindeversammlung, die Jahresrechnung 2016 der Politischen Gemeinde Gossau zu genehmigen.

8625 Gossau, 29. März 2017
Gemeinderat Gossau

Jörg Kündig
Gemeindepräsident

Thomas-Peter Binder
Gemeindeschreiber

Antrag der Rechnungsprüfungskommission

- 1 Die Rechnungsprüfungskommission hat die Jahresrechnung und die Sonderrechnungen 2016 der Politischen Gemeinde Gossau in der vom Gemeinderat beschlossenen Fassung vom 29. März 2017 geprüft. Die Jahresrechnung weist folgende Grunddaten aus:

Erfolgsrechnung	Gesamtaufwand	Fr.	36'838'223.08
	Gesamtertrag	Fr.	37'783'547.84
	Ertragsüberschuss	Fr.	945'324.76
Investitionsrechnung Verwaltungsvermögen	Ausgaben Verwaltungsvermögen	Fr.	4'761'827.22
	Einnahmen Verwaltungsvermögen	Fr.	1'029'322.58
	Nettoinvestitionen Verwaltungsvermögen	Fr.	3'732'504.64
Investitionsrechnung Finanzvermögen	Ausgaben Finanzvermögen	Fr.	175'877.07
	Einnahmen Finanzvermögen	Fr.	450'209.47
	Nettoinvestitionen Finanzvermögen	Fr.	-274'332.40
Bilanz	Bilanzsumme	Fr.	86'757'187.60

Der Ertragsüberschuss der Erfolgsrechnung wird dem zweckfreien Eigenkapital zugewiesen.
Durch den Ertragsüberschuss erhöht sich das zweckfreie Eigenkapital auf Fr. 33'849'321.11.

- 2 Die Rechnungsprüfungskommission stellt fest, dass die Jahresrechnung der Politischen Gemeinde 2016 finanzrechtlich zulässig und rechnerisch richtig ist. Die finanzpolitische Prüfung der Jahresrechnung gibt zu keinen Bemerkungen Anlass. Die Regelung zum Haushaltsgleichgewicht sind eingehalten.
- 3 Die Rechnungsprüfungskommission hat den Kurzbericht der finanztechnischen Prüfung zur Kenntnis genommen.
- 4 Die Rechnungsprüfungskommission beantragt der Gemeindeversammlung, die Jahresrechnung 2016 der Politischen Gemeinde Gossau entsprechend dem Antrag des Gemeinderates zu genehmigen.

8625 Gossau, xx. April 2017
Rechnungsprüfungskommission Gossau

Roger Biber
Präsident

Eva Frefel
Aktuarin

Beschluss der Gemeindeversammlung

Die Gemeindeversammlung hat die Jahresrechnung und die Sonderrechnungen 2016 der Politischen Gemeinde Gossau am 12. Juni 2017 entsprechend dem Antrag des Gemeinderates vom 29. März 2017 genehmigt. Die Jahresrechnung weist folgende Grunddaten aus:

Erfolgsrechnung	Gesamtaufwand	Fr.	36'838'223.08
	Gesamtertrag	Fr.	37'783'547.84
	Ertragsüberschuss	Fr.	945'324.76
Investitionsrechnung Verwaltungsvermögen	Ausgaben Verwaltungsvermögen	Fr.	4'761'827.22
	Einnahmen Verwaltungsvermögen	Fr.	1'029'322.58
	Nettoinvestitionen Verwaltungsvermögen	Fr.	3'732'504.64
Investitionsrechnung Finanzvermögen	Ausgaben Finanzvermögen	Fr.	175'877.07
	Einnahmen Finanzvermögen	Fr.	450'209.47
	Nettoinvestitionen Finanzvermögen	Fr.	-274'332.40
Bilanz	Bilanzsumme	Fr.	86'757'187.60

Der Ertragsüberschuss der Erfolgsrechnung wird dem zweckfreien Eigenkapital zugewiesen.
Durch den Ertragsüberschuss erhöht sich das zweckfreie Eigenkapital auf Fr. 33'849'321.11.

8625 Gossau, 12. Juni 2017
Gemeinderat Gossau

Jörg Kündig
Gemeindepräsident

Thomas-Peter Binder
Gemeindeschreiber

Kurzbericht der Revisionsstelle

gemäss Vorlage

Ort, Datum
Prüfstelle / Firma

Prüfungsleitung

Prüfender

Vollständigkeitserklärung

Der Finanzvorsteher und der Leiter Finanzen bestätigen, dass

- alle buchungspflichtigen Geschäftsfälle in der vorliegenden Jahresrechnung erfasst sind;
- sämtliche Vermögenswerte, Verpflichtungen, Guthaben und Schulden in der Bilanz berücksichtigt sind;
- allen bilanzierungspflichtigen Risiken und Wertebussen bei der Bewertung und Festsetzung der Wertberichtigungen und Rückstellungen genügend Rechnung getragen worden ist;
- alle Eventualverpflichtungen, Bürgschaften und Beteiligungsverhältnisse im Anhang aufgeführt sind;
- alle Angaben im Anhang zur Jahresrechnung vollständig und richtig aufgeführt sind;
- alle zum Verständnis des Jahresergebnisses nötigen Informationen in den Kommentaren zur Rechnung enthalten sind.

8625 Gossau, 08. Februar 2017
Gemeindeverwaltung Gossau

Gemeindepräsident
Jörg Kündig

Leiter Finanzen
Tobias Müntener

Jahresrechnung - Finanzbericht

Übersicht Jahresrechnung

Finanzierung	Total Gemeindehaushalt		Allgemeiner Haushalt		Eigenwirtschaftsbetriebe	
	Rechnung	Budget	Rechnung	Budget	Rechnung	Budget
+ Ertragsüberschuss	945'324.76	372'600.00	945'324.76	372'600.00	-	-
- Aufwandüberschuss					-	-
+ Betriebsgewinne (Einlagen in Spezialfinanzierungen EK)	-	-	-	-	418'531.72	360'600.00
- Betriebsverluste (Entnahmen aus Spezialfinanzierungen EK)	-	-	-	-	0.00	-13'500.00
+ Aufwand für Abschreibungen und Wertberichtigungen	3'121'428.61	3'020'800.00	2'096'281.08	1'997'500.00	1'025'147.53	1'023'300.00
- Ertrag aus Auflösung Investitionsbeiträge und Aufwertungen	-639'036.35	-644'100.00	-256'149.06	-241'100.00	-382'887.29	-403'000.00
+ Einlagen in Fonds und Spezialfinanzierungen	419'563.12	361'300.00	1'031.40	700.00	0.00	0.00
- Entnahmen aus Fonds und Spezialfinanzierungen	-11'628.35	-13'500.00	-11'628.35	0.00	0.00	0.00
+ Einlagen in das Eigenkapital	0.00	0.00	0.00	0.00	0.00	0.00
- Entnahmen aus dem Eigenkapital	0.00	0.00	0.00	0.00	0.00	0.00
Selbstfinanzierung	3'835'651.79	3'097'100.00	2'774'859.83	2'129'700.00	1'060'791.96	967'400.00
- Nettoinvestitionen Verwaltungsvermögen	3'732'504.64	3'430'000.00	2'616'147.32	1'815'000.00	1'116'357.32	1'615'000.00
Finanzierungsüberschuss (+), -fehlbetrag (-)	103'147.15	-332'900.00	158'712.51	314'700.00	-55'565.36	-647'600.00
Selbstfinanzierungsgrad (in %)	102.76	90.29	106.07	117.34	95.02	59.90

Selbstfinanzierung: Summe der selbst erwirtschafteten Mittel. Die Selbstfinanzierung ist vergleichbar mit der Kenngrösse des Cashflows. Im Vergleich zum Cashflow erfolgt die Berechnung der Selbstfinanzierung nach einer vereinfachten Methode.

Selbstfinanzierungsgrad: Anteil der Nettoinvestitionen, welche aus eigenen Mitteln finanziert werden können. Mittelfristig sollte der Selbstfinanzierungsgrad im Durchschnitt gegen 100 % sein. Bei einem Wert von über 100 % können die Investitionen vollständig eigenfinanziert werden. Ein Selbstfinanzierungsgrad unter 100 % führt zu einer Neuverschuldung.

über 100 % sehr gut
80 - 100 % gut
50 - 80 % genügend
0 - 50 % ungenügend
< 0 % sehr schlecht

Übersicht Jahresrechnung

Finanzierung - Eigenwirtschaftsbetriebe	Abwasserentsorgung		Abfallentsorgung	
	Rechnung	Budget	Rechnung	Budget
+ Ertragsüberschuss	-	-	-	-
- Aufwandüberschuss	-	-	-	-
+ Betriebsgewinne (Einlagen in Spezialfinanzierungen EK)	414'068.55	360'600.00	4'463.17	0.00
- Betriebsverluste (Entnahmen aus Spezialfinanzierungen EK)	0.00	0.00	0.00	-13'500.00
+ Aufwand für Abschreibungen und Wertberichtigungen	963'737.25	963'800.00	61'410.28	59'500.00
- Ertrag aus Auflösung Investitionsbeiträge und Aufwertungen	-376'342.52	-396'400.00	-6'544.77	-6'600.00
+ Einlagen in Fonds und Spezialfinanzierungen	0.00	0.00	0.00	0.00
- Entnahmen aus Fonds und Spezialfinanzierungen	0.00	0.00	0.00	0.00
+ Einlagen in das Eigenkapital	0.00	0.00	0.00	0.00
- Entnahmen aus dem Eigenkapital	0.00	0.00	0.00	0.00
Selbstfinanzierung	1'001'463.28	928'000.00	59'328.68	39'400.00
- Nettoinvestitionen Verwaltungsvermögen	1'116'357.32	1'615'000.00	0.00	0.00
Finanzierungsüberschuss (+), -fehlbetrag (-)	-114'894.04	-687'000.00	59'328.68	39'400.00
Selbstfinanzierungsgrad (in %)	89.71	57.46	--	--

Selbstfinanzierung: Summe der selbst erwirtschafteten Mittel. Die Selbstfinanzierung ist vergleichbar mit der Kenngrösse des Cashflows. Im Vergleich zum Cashflow erfolgt die Berechnung der Selbstfinanzierung nach einer vereinfachten Methode.

Selbstfinanzierungsgrad: Anteil der Nettoinvestitionen, welche aus eigenen Mitteln finanziert werden können. Mittelfristig sollte der Selbstfinanzierungsgrad im Durchschnitt gegen 100 % sein. Bei einem Wert von über 100 % können die Investitionen vollständig eigenfinanziert werden. Ein Selbstfinanzierungsgrad unter 100 % führt zu einer Neuverschuldung.

über 100 % sehr gut
80 - 100 % gut
50 - 80 % genügend
0 - 50 % ungenügend
< 0 % sehr schlecht

Erfolgsrechnung Sachgruppen

Rechnung / 08.02.2017

Pol. Gemeinde 1.1.2016 - 31.12.2016

RE ER Sachgruppen

Nummer	Bezeichnung	Rechnung 2016	Budget 2016	Rechnung 2015
30	Personalaufwand	6'080'744.58	6'104'300	5'965'110.36
31	Sach- und übriger Betriebsaufwand	4'976'067.43	4'912'400	4'891'290.89
33	Abschreibungen Verwaltungsvermögen	2'342'816.25	2'281'400	2'198'970.78
35	Einlagen in Fonds und Spezialfinanzierungen	419'563.12	361'300	492'747.97
36	Transferaufwand	20'818'572.88	20'810'700	19'610'543.72
37	Durchlaufende Beiträge	0.00	0	0.00
	Total Betrieblicher Aufwand	34'637'764.26	34'470'100	33'158'663.72
40	Fiskalertrag	13'666'185.60	13'379'500	13'091'464.70
41	Regalien und Konzessionen	894.80	1'000	894.80
42	Entgelte	6'308'557.14	5'790'300	6'045'749.72
43	Verschiedene Erträge	0.00	0	0.00
45	Entnahmen aus Fonds und Spezialfinanzierungen	11'628.35	13'500	0.00
46	Transferertrag	14'645'107.05	14'857'300	13'111'684.47
47	Durchlaufende Beiträge	0.00	0	0.00
	Total Betrieblicher Ertrag	34'632'372.94	34'041'600	32'249'793.69
	Ergebnis aus betrieblicher Tätigkeit	-5'391.32	-428'500	-908'870.03
34	Finanzaufwand	1'102'656.77	858'800	584'943.44
44	Finanzertrag	2'053'372.85	1'659'900	1'146'084.90
	Ergebnis aus Finanzierung	950'716.08	801'100	561'141.46
	Operatives Ergebnis	945'324.76	372'600	-347'728.57
38	Ausserordentlicher Aufwand	0.00	0	0.00
48	Ausserordentlicher Ertrag	0.00	0	0.00
	Ausserordentliches Ergebnis	0.00	0	0.00
	Jahresergebnis Erfolgsrechnung	945'324.76	372'600	-347'728.57
39	Interne Verrechnungen: Aufwand	1'097'802.05	985'000	1'041'616.40
49	Interne Verrechnungen: Ertrag	1'097'802.05	985'000	1'041'616.40

Investitionsrechnung VV Sachgruppen

Rechnung / 08.02.2017

Pol. Gemeinde 1.1.2016 - 31.12.2016

RE IR VV Sachgruppen

Investitionsrechnung VV Sachgruppen		Rechnung 2016	Budget 2016	Rechnung 2015
	Investitionsausgaben			
50	Sachanlagen	4'157'440.10	3'215'000	3'332'626.89
51	Investitionen auf Rechnung Dritter	0.00	0	0.00
52	Immaterielle Anlagen	0.00	0	0.00
54	Darlehen	0.00	0	0.00
55	Beteiligungen und Grundkapitalien	0.00	0	15'200.00
56	Eigene Investitionsbeiträge	465'477.12	675'000	1'964'502.07
57	Durchlaufende Investitionsbeiträge	138'910.00	0	69'400.00
	Total Investitionsausgaben	4'761'827.22	3'890'000	5'381'728.96
	Investitionseinnahmen			
60	Übertragung von Sachanlagen in das Finanzvermögen	0.00	0	0.00
61	Rückerstattungen	0.00	0	43'450.00
62	Abgang immaterielle Anlagen	0.00	0	0.00
63	Investitionsbeiträge für eigene Rechnung	890'412.58	460'000	616'987.60
64	Rückzahlungen von Darlehen	0.00	0	0.00
65	Übertragung von Beteiligungen	0.00	0	0.00
66	Rückzahlungen eigener Investitionsbeiträge	0.00	0	0.00
67	Durchlaufende Investitionsbeiträge	138'910.00	0	69'400.00
	Total Investitionsausgaben	1'029'322.58	460'000	729'837.60
	Investitionen im Verwaltungsvermögen			
	Total Investitionsausgaben	4'761'827.22	3'890'000	5'381'728.96
	Total Investitionseinnahmen	1'029'322.58	460'000	729'837.60
	Nettoinvestitionen (-) / Einnahmenüberschuss (+)	-3'732'504.64	-3'430'000	-4'651'891.36

Investitionsrechnung FV Sachgruppen

Rechnung / 08.02.2017

Pol. Gemeinde 1.1.2016 - 31.12.2016

RE IR FV Sachgruppen

Investitionsrechnung FV Sachgruppen		Rechnung 2016	Budget 2016	Rechnung 2015
Ausgaben für Sachanlagen				
70	Investitionen in Sachanlagen	175'877.07	50'000	139'566.89
72	Erwerbs- und Verkaufsnebenkosten von Sachanlagen	0.00	0	0.00
75	Übertragung von Sachanlagen aus dem VV	0.00	0	0.00
77	Übertragung realisierter Gewinne Sachanlagen in ER	0.00	0	0.00
	Total Ausgaben	175'877.07	50'000	139'566.89
Einnahmen für Sachanlagen				
80	Verkauf von Sachanlagen	0.00	0	0.00
82	Beiträge und Abgeltungen Dritter für Sachanlagen	0.00	0	0.00
85	Übertragungen von Sachanlagen ins FV	327'050.00	0	0.00
87	Übertragung realisierte Verluste Sachanlagen in ER	123'159.47	0	139'566.89
	Total Einnahmen	450'209.47	0	139'566.89
Investitionen im Finanzvermögen				
	Total Ausgaben	175'877.07	50'000	139'566.89
	Total Einnahmen	450'209.47	0	139'566.89
	Ausgabenüberschuss (-) / Einnahmenüberschuss (+)	274'332.40	-50'000	0.00

Bilanz

Aktiven	31.12.2015	31.12.2016
Finanzvermögen		
Umlaufvermögen		
100 Flüssige Mittel und kurzfristige Geldanlagen	2'525'443.44	594'385.74
101 Forderungen	3'386'004.39	2'966'877.07
102 Kurzfristige Finanzanlagen	0.00	0.00
104 Aktive Rechnungsabgrenzungen	370'053.54	614'552.30
106 Vorräte und angefangene Arbeiten	13'458.25	23'797.95
Anlagevermögen		
107 Finanzanlagen	10'300.00	10'300.00
108 Sachanlagen Finanzvermögen	17'401'249.00	17'222'046.60
109 Forderungen gegenüber Fonds im Fremdkapital	0.00	0.00
Total Finanzvermögen	23'706'508.62	21'431'959.66
Verwaltungsvermögen		
140 Sachanlagen Verwaltungsvermögen	49'688'918.75	51'534'432.53
142 Immaterielle Anlagen	76'416.87	45'526.94
144 Darlehen	0.00	0.00
145 Beteiligungen, Grundkapitalien	3'977'680.00	3'977'680.00
146 Investitionsbeiträge	10'080'723.71	9'767'588.47
Total Verwaltungsvermögen	63'823'739.33	65'325'227.94
Total Aktiven	87'530'247.95	86'757'187.60

Bilanz

Passiven	31.12.2015	31.12.2016
Kurzfristiges Fremdkapital		
200 Laufende Verbindlichkeiten	7'278'819.13	8'343'530.29
201 Kurzfristige Finanzverbindlichkeiten	9'000'000.00	9'074'336.48
204 Passive Rechnungsabgrenzungen	256'082.20	781'268.70
205 Kurzfristige Rückstellungen	0.00	0.00
Total Kurzfristiges Fremdkapital	16'534'901.33	18'199'135.47
Langfristiges Fremdkapital		
206 Langfristige Finanzverbindlichkeiten	29'374'760.43	25'626'136.66
208 Langfristige Rückstellungen	0.00	0.00
209 Verbindlichkeiten gegenüber Fonds im Fremdkapital	442'363.10	390'397.85
Total Langfristiges Fremdkapital	29'817'123.53	26'016'534.51
Total Fremdkapital	46'352'024.86	44'215'669.98
Eigenkapital		
Zweckgebundenes Eigenkapital		
290 Verpflichtungen / Vorschüsse gegenüber Eigenwirtschaftsbetrieben	8'158'675.39	8'577'207.11
291 Fonds / Legate	115'551.35	114'989.40
292 Rücklagen der Globalbudgetbereiche	0.00	0.00
293 Vorfinanzierungen	0.00	0.00
295 Aufwertungsreserve (Einführung HRM2)	0.00	0.00
296 Neubewertungsreserve Finanzvermögen	0.00	0.00
Zweckfreies Eigenkapital		
298 Reserven	0.00	0.00
299 Bilanzüberschuss/-fehlbetrag	32'903'996.35	33'849'321.11
Total Eigenkapital	41'178'223.09	42'541'517.62
Total Passiven	87'530'247.95	86'757'187.60

Geldflussrechnung - Definition

Geldflussrechnung - indirekte Methode	Konten / Sachgruppen	2016
Betriebstätigkeit		
Jahresergebnis Erfolgsrechnung: Ertragsüberschuss (+), Aufwandüberschuss (-)	9000.00 (+) / 9001.00 (-)	945'324.76
+ Abschreibungen Verwaltungsvermögen	33 + 366	3'121'428.61
- Auflösung passivierte Investitionsbeiträge	466	-639'036.35
+/- Abnahme / Zunahme Forderungen	* 101 - * 1011	244'658.50
+/- Abnahme / Zunahme Aktive Rechnungsabgrenzungen	* 104 - 1046	-244'498.76
+/- Abnahme / Zunahme Vorräte und angefangene Arbeiten	* 106	-10'339.70
+/- Wertberichtigungen / Wertaufholungen Darlehen u. Beteiligungen VV	364 + 365 / 4490	0.00
+/- Wertberichtigungen / Marktwertanpassungen auf Finanzanlagen (nicht realisiert)	3440 / 4440 + 4441 + 4442	-95'130.00
+/- Verluste / Gewinne auf Finanzanlagen (realisiert)	3410 / 4410	123'159.47
+/- Wertberichtigungen / Wertaufholungen Sachanlagen FV (nicht realisiert)	3441 / 4443 + 4449	0.00
+/- Verluste / Gewinne auf Sachanlagen FV (realisiert)	3411 / 4411	0.00
- Nicht liquiditätswirksame Erwerbs- und Verkaufsnebenkosten FV	7201 + 7241 + 7261 + 7291	0.00
+/- Zunahme / Abnahme Laufende Verbindlichkeiten	* 200 - * 2001	1'154'390.21
+/- Zunahme / Abnahme Passive Rechnungsabgrenzungen	* 204 - 2046	15'186.50
+/- Bildung / Auslösung Rückstellungen der Erfolgsrechnung	* 205 - 2058 + * 208 - 2088	0.00
+/- Einlagen / Entnahmen Fonds/Spezialfinanzierungen FK u. EK	35 / 45	407'934.77
+/- Einlagen / Entnahmen Eigenkapital	389 / 489	0.00
- Aktivierung Eigenleistungen	431	0.00
Geldfluss aus betrieblicher Tätigkeit (Cashflow)		5'023'078.01
Investitionstätigkeit		
- Investitionsausgaben Verwaltungsvermögen	50 + 51+ 52 + 54 + 55 + 56 + 57	-4'761'827.22
+ Investitionseinnahmen Verwaltungsvermögen	60 + 61 + 62 + 63 + 64 + 65 + 66 + 67	1'029'322.58
= Saldo der Investitionsrechnung (Nettoinvestitionen)		-3'732'504.64
- Übertragungen Verwaltungs- ins Finanzvermögen	60 + 62 + 65	0.00
+ Übertragungen Finanz- ins Verwaltungsvermögen	85	327'050.00
+/- Abnahme / Zunahme Aktive Rechnungsabgrenzungen IR	* 1046	0.00
+/- Zunahme / Abnahme Passive Rechnungsabgrenzungen IR	* 2046	510'000.00
+/- Bildung / Auflösung Rückstellungen der Investitionsrechnung	* 2058 + * 2088	0.00
- Entnahmen aus Fonds	6379	-41'930.25
+ Aktivierte Eigenleistungen	431	0.00
Geldfluss aus Investitionstätigkeit		-2'937'384.89
Finanzierungsüberschuss (+) / Finanzierungsfehlbetrag (-)		2'085'693.12
Finanzierungstätigkeit		
+/- Zunahme / Abnahme Kurzfristige Finanzverbindlichkeiten	* 201	74'336.48
+/- Zunahme / Abnahme Langfristige Finanzverbindlichkeiten	* 206 - 2068	-4'000'000.00
+/- Abnahme / Zunahme Finanzanlagen FV	* 102 + * 107	0.00
+/- Marktwertanpassungen / Wertberichtigungen auf Finanzanlagen (nicht realisiert)	4440 + 4441 + 4442 / 3440	95'130.00
+/- Gewinne / Verluste auf Finanzanlagen (realisiert)	4410 / 3410	-123'159.47
+/- Abnahme / Zunahme Sachanlagen FV	* 108	179'202.40
+/- Wertaufholungen / Wertberichtigungen Sachanlagen FV (nicht realisiert)	4443 + 4449 / 3441	0.00
+/- Gewinne / Verluste auf Sachanlagen FV (realisiert)	4411 / 3411	0.00
+ Nicht liquiditätswirksame Erwerbs- und Verkaufsnebenkosten FV	7201 + 7241 + 7261 + 7291	0.00
+ Übertragungen Verwaltungs- ins Finanzvermögen	65 + 75	0.00
- Übertragungen Finanz- ins Verwaltungsvermögen	85	-327'050.00
+/- Abnahme / Zunahme Kontokorrente mit Dritten (Kontokorrent Guthaben)	* 1011	174'468.82
+/- Zunahme / Abnahme Kontokorrente mit Dritten (Kontokorrentschulden)	* 2001	-89'679.05
Geldfluss aus Finanzierungstätigkeit		-4'016'750.82
Veränderung Flüssige Mittel (= Fonds)	* 100	-1'931'057.70
Stand flüssige Mittel per 1.1.		2'525'443.44
Stand flüssige Mittel per 31.12.		594'385.74
Zunahme (+) / Abnahme (-) Flüssige Mittel		-1'931'057.70

Bemerkungen

- * Differenz zwischen Bestand per 31.12 und Bestand per 1.1. (= 31.12. - 1.1.)
Fonds "Geld" = Flüssige Mittel und kurzfristige Geldanlagen

Anhang

Grundlagen und Grundsätze der Rechnungslegung

Angewandtes Regelwerk und Abweichungen

Rechtliche Grundlagen

Die **vorliegende Jahresrechnung** beruht auf der Projektvereinbarung mit dem Gemeindeamt vom 20.6.2011 und dem Vernehmlassungsentwurf zum neuen Gemeindegesez (GG; LS 131.1) vom 6.10.2010.

Regelwerk

Die Rechnungslegung orientiert sich an den Standards des Harmonisierten Rechnungslegungsmodell 2 für die Kantone und Gemeinden (HRM2).

Umsetzung von HRM2 - Standards mit Wahlmöglichkeiten

Bei Standards mit Wahlmöglichkeiten gilt gemäss den rechtlichen Grundlagen folgendes:

Nr. 07: Steuererträge – Die Steuererträge werden nach dem Soll-Prinzip abgegrenzt. Das heisst, dass Ende Jahr alle Steuerguthaben für das betreffende Jahr verbucht sind, für die Rechnungen ausgestellt wurden. Das Soll-Prinzip entspricht nicht vollumfänglich dem Ansatz der periodengerechten Verbuchung, da keine Schätzungen zur Differenz der definitiv geschuldeten Steuern getätigt werden.

Nr. 10: Investitionsrechnung – Die Investitionsbeiträge von Dritten werden nach dem erweiterten Standard verbucht. Dieser sieht die Aktivierung des Bruttoinvestitionsbetrags vor und gleichzeitig wird der Investitionsbeitrag von Dritten als langfristige Finanzverbindlichkeit passiviert. Dabei wird der Investitionsbeitrag über die Nutzungsdauer des betreffenden Investitionsgutes aufgelöst. Diese Auflösungen werden als jahreweise Beiträge für die eigene Rechnung in der Erfolgsrechnung vereinnahmt.

Nr. 13: Konsolidierte Betrachtungsweise - Es findet keine Konsolidierung für Organisationen des dritten Konsolidierungskreises statt. Die Informationen werden im Beteiligungs- und Gewährleistungsspiegel ausgewiesen.

Nr. 19: Vorgehen beim Übergang zum HRM2 – Über den Mindeststandard hinaus ist beim Übergang eine Neubewertung des Verwaltungsvermögens vorgenommen worden.

Abweichung zum HRM2

Forderungen und Verpflichtungen des Finanzausgleichs sind gemäss § 139 GG von der Periodenabgrenzung ausgenommen und stellen damit eine Abweichung vom HRM2 dar.

Anhang

Grundlagen und Grundsätze der Rechnungslegung

Rechnungslegungsgrundsätze und Bilanzierungs- und Bewertungsvorschriften

Rechnungslegungsgrundsätze

Die Rechnungslegung soll die **Vermögens-, Finanz- und Ertragslage den tatsächlichen Verhältnissen** entsprechend darstellen („True and Fair View“-Prinzip) und richtet sich nach den Grundsätzen der Verständlichkeit, der Wesentlichkeit, der Zuverlässigkeit, der Vergleichbarkeit, der Fortführung, der Stetigkeit, der Periodenabgrenzung und der Bruttodarstellung. In Abweichung vom Prinzip der Bruttodarstellung sind Aufwandminderungsbuchungen im Personalbereich zulässig.

Die Buchführung und Rechnungslegung erfolgen nach kaufmännischen Grundsätzen, dem sogenannten Accrual Accounting. Dies bedeutet, dass die relevanten Finanzvorfälle im Zeitpunkt des Entstehens der entsprechenden Forderungen und Verpflichtungen erfasst werden.

Bilanzierungsgrundsätze

Vermögenswerte werden bilanziert, wenn sie einen künftigen wirtschaftlichen Nutzen hervorbringen oder ihre Nutzung zur Erfüllung öffentlicher Aufgaben vorgesehen ist und ihr Wert verlässlich ermittelt werden kann. Verpflichtungen werden bilanziert, wenn deren Ursprung in einem Ereignis der Vergangenheit liegt, ihre Erfüllung sicher oder wahrscheinlich zu einem Mittelabfluss führen wird und ihr Wert verlässlich ermittelt werden kann.

Sind die Vermögenswerte und Verpflichtungen geringfügig, kann auf die Bilanzierung verzichtet werden. Dabei gilt für die Aktivierung von Anlagen des Verwaltungsvermögens eine **Aktivierungsgrenze von Fr. 20'000.00**. Bei der Bilanzierung von Verpflichtungen beträgt die **Wesentlichkeitsgrenze Fr. 50'000.00**. Die Wesentlichkeitsgrenze kommt bei der Beurteilung der Rückstellungen zur Anwendung. Sämtliche anderen Verpflichtungen sind unabhängig der Wesentlichkeitsgrenze zu bilanzieren.

Die Vermögenswerte werden in Finanz- und Verwaltungsvermögen gegliedert. Das Finanzvermögen besteht aus jenen Vermögenswerten, die ohne Beeinträchtigung der öffentlichen Aufgabenerfüllung veräussert werden können. Das Verwaltungsvermögen umfasst jene Vermögenswerte, die unmittelbar der öffentlichen Aufgabenerfüllung dienen. Verpflichtungen gegenüber Sonderrechnungen werden dem Eigenkapital zugerechnet.

Bewertungsgrundsätze

Positionen des Finanzvermögens werden zum Verkehrswert bilanziert. Positionen des Verwaltungsvermögens werden wie folgt bilanziert:

Die Bilanzierung erfolgt grundsätzlich zum Anschaffungswert abzüglich der Abschreibung oder, wenn tiefer liegend, zum Verkehrswert. Positionen des Verwaltungsvermögens, die durch Nutzung einem Wertverzehr unterliegen, werden planmässig je Anlagekategorie nach der festgelegten Nutzungsdauer abgeschrieben. Ist bei einer Position des Verwaltungsvermögens eine dauerhafte Wertminderung absehbar, wird deren bilanzierter Wert berichtigt.

Positionen des Fremd- und Eigenkapitals werden grundsätzlich zu Nominalwerten bilanziert. Die passivierten Investitionsbeiträge werden zum Nominalwert abzüglich der Auflösung über die Nutzungsdauer des Investitionsgutes oder, wenn tiefer liegen, zum Verkehrswert bilanziert.

Anhang

Grundlagen und Grundsätze der Rechnungslegung

Rechnungslegungsgrundsätze und Bilanzierungs- und Bewertungsvorschriften

Branchenrichtlinien

Für folgende Eigenwirtschaftsbetriebe kommen die entsprechenden Branchenregelungen zur Anwendung

- Abwasser: Fachorganisation für Entsorgung und Strassenunterhalt (FES) bzw. des Verbandes Schweizer Abwasser- und Gewässerschutzfachleute (VSA)
- Abfallentsorgung: Amt für Abfall, Wasser, Energie und Luft (AWEL), BAV (LS 133.15)

Organisationseinheiten

Die Rechnung wird über den gesamten Haushalt der Gemeinde grundsätzlich als Einheit geführt. Sie besteht aus der Hauptrechnung einschliesslich Spezialfinanzierungen und den Sonderrechnungen. Die Jahresrechnung beinhaltet die Gemeindelegislative, die Gemeindeexekutive, die gesamte Gemeindeverwaltung, die Eigenwirtschaftsbetriebe Abwasser- und Abfallentsorgung sowie die Rechtspflege auf kommunaler Ebene (Friedensrichter).

Es bestehen keine Organisationen mit autonomer Verwaltungsorganisation.

Die Beteiligungen im Sinne der öffentlichen Aufgaben umfassen Institutionen in einer Rechtsform des öffentlichen Rechts (selbständige öffentlich rechtliche Anstalt oder Zweckverband) oder in einer Rechtsform des Privatrechts (beispielsweise AG, Stiftung, Verein), an der die Gemeinde als Mitglied oder Trägerin beteiligt ist und die öffentlichen Aufgaben erfüllt. Der Beteiligungsspiegel enthält weiterführende Informationen.

Folgende Organisationen, an denen **die Gemeinde zu mehr als 50 % beteiligt ist** und damit einen beherrschenden Einfluss ausüben kann, werden in der Jahresrechnung nicht erfasst:

- Energie Gossau AG

Interne Verzinsungen

Der Zinssatz für die internen Verzinsungen beträgt gemäss Beschluss des Gemeinderates 1 % und wird von den Anfangsbeständen berechnet.

Zu verzinsen sind:

- Verpflichtungen (+) bzw. Vorschüsse (-) gegenüber Spezialfinanzierungen der Eigenwirtschaftsbetriebe;
- Vorfinanzierungen der Eigenwirtschaftsbetriebe;
- Verwaltungsvermögen inkl. Anlagen in Bau abzüglich der passivierten Investitionsbeiträge der Eigenwirtschaftsbetriebe;
- Verpflichtungen gegenüber Sonderrechnungen: Legate und Stiftungen im Eigenkapital (Zweckgebundene Zuwendungen);
- Grundstücke und Gebäude des Finanzvermögens.

Anhang

Einzelheiten zu Forderungen und Finanzanlagen

Bezeichnung	Bemerkungen	Buchwert per 31.12.2015	Veränderung im Rechnungsjahr	Buchwert per 31.12.2016
1010.03 Debitoren Inv-Rechnung allgemein	Kanal Brunngasse Migros 73 V-Sch, 1973 Kat-Nr. 4976, Bölstrasse/Brunngasse, Migros-Pensionskasse Der Betrag kann erst erhoben werden wenn das Grundstück überbaut ist.	11'021.80	0.00	11'021.80
1070.20 Ant. Amtsbürgschaft/IHG	Amtsbürgschaft Binder Thomas-Peter Anteilschein Baugen. IHG	Fr. 300.00 Fr. 10'000.00	0.00	10'300.00

Anhang

Eventualforderungen

Schuldner	Art der Forderung	Datum	Verfallzeit	Zin fuss und Zinstermin	Sicherheiten	Hinweise auf verdeckte Risiken	Betrag
-----------	-------------------	-------	-------------	----------------------------	--------------	-----------------------------------	--------

Keine Eventualforderungen

Anhang

Anlagenspiegel - Finanzvermögen

Sachanlagen	Grundstücke	Gebäude	Mobilien	Anlagen in Bau	Übrige Sachanlagen	Total
Buchwert per 1.1.2016	15'960'249.00	1'441'000.00	0.00	0.00	0.00	17'401'249.00
+ Zugänge	175'877.07					
+ Übertragungen vom VV						
- Abgänge	-123'159.47					
- Übertragungen ins VV	-327'050.00					
+/- Verkehrswertanpassungen Umgliederungen	312'130.00	-217'000.00				
Buchwert per 31.12.2016	15'998'046.60	1'224'000.00	0.00	0.00	0.00	17'222'046.60
- davon Baurechte	7'157'150.00					
- davon verpfändete Anlagen	0.00					

Anhang

Anlagenspiegel - Verwaltungsvermögen Gemeindehaushalt

	Anschaffungskosten				Kumulierte Abschreibungen						Buchwert per 31.12.16
	Stand per 1.1.16	Zugänge (+) Abgänge (-)	Umglie- derungen	Stand per 31.12.16	Stand per 1.1.16	Planmässige Abschreibungen	Ausserplanm. Abschreib. /WB	Abgänge (-)	Umglie- derungen	Stand per 31.12.16	
Sachanlagen											
Grundstücke	168'012.65	0.00	0.00	168'012.65	0.00	0.00	0.00	0.00	0.00	0.00	168'012.65
Strassen	20'632'667.05	1'663'961.20	0.00	22'296'628.25	6'366'632.56	558'318.37	0.00	0.00	0.00	6'924'950.93	15'371'677.32
Wasserbau	10'402'552.80	445'322.85	0.00	10'847'875.65	1'996'618.05	217'840.91	0.00	0.00	0.00	2'214'458.96	8'633'416.69
Übrige Tiefbauten	18'765'251.01	968'768.88	0.00	19'734'019.89	4'186'279.96	464'317.30	0.00	0.00	0.00	4'650'597.26	15'083'422.63
Hochbauten	19'490'595.15	0.00	0.00	19'490'595.15	8'909'579.90	774'898.54	0.00	0.00	0.00	9'684'478.44	9'806'116.71
Waldungen	98'168.00	0.00	0.00	98'168.00	71'288.06	2'443.63	0.00	0.00	0.00	73'731.69	24'436.31
Mobilien	2'405'701.90	124'668.60	0.00	2'530'370.50	1'277'377.47	232'853.49	0.00	0.00	0.00	1'510'230.96	1'020'139.54
Anlagen in Bau	233'392.63	890'060.87	-97'930.25	1'025'523.25	0.00	0.00	0.00	0.00	0.00	0.00	1'025'523.25
Übrige Sachanlagen	1'032'333.64	64'657.70	97'930.25	1'194'921.59	731'980.08	61'254.08	0.00	0.00	0.00	793'234.16	401'687.43
Total Sachanlagen	73'228'674.83	4'157'440.10	0.00	77'386'114.93	23'539'756.08	2'311'926.32	0.00	0.00	0.00	25'851'682.40	51'534'432.53
Immaterielle Anlagen											
Software	0.00	0.00	0.00	0.00	0.00	0.00	0.00	0.00	0.00	0.00	0.00
Lizenzen, Rechte	0.00	0.00	0.00	0.00	0.00	0.00	0.00	0.00	0.00	0.00	0.00
Anlagen in Realisierung	0.00	0.00	0.00	0.00	0.00	0.00	0.00	0.00	0.00	0.00	0.00
Übrige immaterielle Anlagen	1'446'008.36	0.00	0.00	1'446'008.36	1'369'591.49	30'889.93	0.00	0.00	0.00	1'400'481.42	45'526.94
Total Immaterielle Anlagen	1'446'008.36	0.00	0.00	1'446'008.36	1'369'591.49	30'889.93	0.00	0.00	0.00	1'400'481.42	45'526.94
Darlehen / Beteiligungen											
Darlehen	0.00	0.00	0.00	0.00	0.00	0.00	0.00	0.00	0.00	0.00	0.00
Beteiligungen	3'977'680.00	0.00	0.00	3'977'680.00	0.00	0.00	0.00	0.00	0.00	0.00	3'977'680.00
Total Darlehen / Beteiligungen	3'977'680.00	0.00	0.00	3'977'680.00	0.00	0.00	0.00	0.00	0.00	0.00	3'977'680.00

Anhang

Anlagenspiegel - Verwaltungsvermögen Gemeindehaushalt

	Anschaffungskosten				Kumulierte Abschreibungen						Buchwert per 31.12.16	
	Stand per 1.1.16	Zugänge (+) Abgänge (-)	Umgliederungen	Stand per 31.12.16	Stand per 1.1.16	Planmässige Abschreibungen	Ausserplanm. Abschreib. /WB	Abgänge (-)	Umgliederungen	Stand per 31.12.16		
Investitionsbeiträge an Dritte												
Bund	50'000.00	0.00	0.00	50'000.00	39'583.33	694.44	0.00	0.00	0.00	40'277.77	9'722.23	
Kanton	29'630.40	0.00	0.00	29'630.40	29'630.40	0.00	0.00	0.00	0.00	29'630.40	0.00	
Gemeinden, Zweckverbände	16'823'439.04	465'477.12	0.00	17'288'916.16	7'561'256.08	693'457.04	0.00	0.00	0.00	8'254'713.12	9'034'203.04	
Gemeinden, Zweckverbände in Bau	0.00	0.00	0.00	0.00	0.00	0.00	0.00	0.00	0.00	0.00	0.00	
Öffentliche Unternehmungen	0.00	0.00	0.00	0.00	0.00	0.00	0.00	0.00	0.00	0.00	0.00	
Private Unternehmungen	1'273'600.00	0.00	0.00	1'273'600.00	763'631.83	70'279.55	0.00	0.00	0.00	833'911.38	439'688.62	
Private Haushalte	567'230.45	0.00	0.00	567'230.45	269'074.54	14'181.33	0.00	0.00	0.00	283'255.87	283'974.58	
Total Investitionsbeiträge	18'743'899.89	465'477.12	0.00	19'209'377.01	8'663'176.18	778'612.36	0.00	0.00	0.00	9'441'788.54	9'767'588.47	

Passivierte Investitionsbeiträge von Dritten - Gemeindehaushalt

Erhaltene Investitionsbeiträge von Dritten (Bundes- und Staatsbeiträge) werden als langfristige Finanzverbindlichkeit passiviert und über die Nutzungsdauer des mitfinanzierten Anlagegutes aufgelöst. Erhaltene Anschlussgebühren und Mehrwertbeiträge, welche keinem Anlagegut zugeordnet werden können, werden über eine Nutzungsdauer von 20 Jahren aufgelöst.

	Erhaltene Investitionsbeiträge				Aufgelöste Investitionsbeiträge						Buchwert per 31.12.16
	Stand per 1.1.15	Zugänge (+) Abgänge (-)	Umgliederungen	Stand per 31.12.15	Stand per 1.1.15	Planmässige Auflösung	Ausserplanmässige Auflösung	Abgänge (-)	Umgliederungen	Stand per 31.12.15	
Bund	1'191'943.00	56'000.00	0.00	1'247'943.00	765'205.57	38'843.13	0.00	0.00	0.00	804'048.70	443'894.30
Kanton	9'001'525.58	570'254.25	0.00	9'571'779.83	4'408'803.02	266'952.20	0.00	0.00	0.00	4'675'755.22	4'896'024.61
Gemeinden, Zweckverbände	24'138.00	0.00	0.00	24'138.00	21'212.18	731.46	0.00	0.00	0.00	21'943.64	2'194.36
Öffentliche Unternehmungen	0.00	0.00	0.00	0.00	0.00	0.00	0.00	0.00	0.00	0.00	0.00
Private Unternehmungen	858'939.80	0.00	0.00	858'939.80	619'108.27	34'624.54	0.00	0.00	0.00	653'732.81	205'206.99
Private Haushalte	8'436'887.14	264'158.33	0.00	8'701'045.47	5'324'344.05	297'885.02	0.00	0.00	0.00	5'622'229.07	3'078'816.40
Total Investitionsbeiträge	19'513'433.52	890'412.58	0.00	20'403'846.10	11'138'673.09	639'036.35	0.00	0.00	0.00	11'777'709.44	8'626'136.66

Anhang

Anlagenspiegel - Verwaltungsvermögen allgemeiner Haushalt (steuerfinanziert)

	Anschaffungskosten				Kumulierte Abschreibungen						Buchwert per 31.12.16
	Stand per 1.1.16	Zugänge (+) Abgänge (-)	Umglied-erungen	Stand per 31.12.16	Stand per 1.1.16	Planmässige Abschreibungen	Ausserpl. Abschreib. / WB	Abgänge (-)	Umglied- erungen	Stand per 31.12.16	
Sachanlagen											
Grundstücke	168'012.65	0.00	0.00	168'012.65	0.00	0.00	0.00	0.00	0.00	0.00	168'012.65
Strassen	20'632'667.05	1'663'961.20	0.00	22'296'628.25	6'366'632.56	558'318.37	0.00	0.00	0.00	6'924'950.93	15'371'677.32
Wasserbau	10'402'552.80	445'322.85	0.00	10'847'875.65	1'996'618.05	217'840.91	0.00	0.00	0.00	2'214'458.96	8'633'416.69
Übrige Tiefbauten	1'874'769.17	195'139.55	0.00	2'069'908.72	689'145.66	91'954.82	0.00	0.00	0.00	781'100.48	1'288'808.24
Hochbauten	18'763'746.90	0.00	0.00	18'763'746.90	8'359'150.59	752'824.13	0.00	0.00	0.00	9'111'974.72	9'651'772.18
Waldungen	98'168.00	0.00	0.00	98'168.00	71'288.06	2'443.63	0.00	0.00	0.00	73'731.69	24'436.31
Mobilien	2'405'701.90	124'668.60	0.00	2'530'370.50	1'277'377.47	232'853.49	0.00	0.00	0.00	1'510'230.96	1'020'139.54
Anlagen im Bau	233'392.63	890'060.87	-97'930.25	1'025'523.25	0.00						1'025'523.25
Übrige Sachanlagen	1'007'473.64	64'657.70	97'930.25	1'170'061.59	731'358.58	58'560.91	0.00	0.00	0.00	789'919.49	380'142.10
Total Sachanlagen	55'586'484.74	3'383'810.77	0.00	58'970'295.51	19'491'570.97	1'914'796.26	0.00	0.00	0.00	21'406'367.23	37'563'928.28
Immaterielle Anlagen											
Software	0.00	0.00	0.00	0.00	0.00	0.00	0.00	0.00	0.00	0.00	0.00
Lizenzen, Rechte	0.00	0.00	0.00	0.00	0.00	0.00	0.00	0.00	0.00	0.00	0.00
Anlagen in Realisierung	0.00	0.00	0.00	0.00	0.00	0.00	0.00	0.00	0.00	0.00	0.00
Übrige immaterielle Anlagen	1'085'027.75	0.00	0.00	1'085'027.75	1'008'610.88	30'889.93	0.00	0.00	0.00	1'039'500.81	45'526.94
Total Immaterielle Anlagen	1'085'027.75	0.00	0.00	1'085'027.75	1'008'610.88	30'889.93	0.00	0.00	0.00	1'039'500.81	45'526.94
Darlehen / Beteiligungen											
Darlehen	0.00	0.00	0.00	0.00	0.00	0.00	0.00	0.00	0.00	0.00	0.00
Beteiligungen	3'977'680.00	0.00	0.00	3'977'680.00	0.00	0.00	0.00	0.00	0.00	0.00	3'977'680.00
Total Darlehen / Beteiligungen	3'977'680.00	0.00	0.00	3'977'680.00	0.00	0.00	0.00	0.00	0.00	0.00	3'977'680.00

Anhang

Anlagenspiegel - Verwaltungsvermögen allgemeiner Haushalt (steuerfinanziert)

	Anschaffungskosten				Kumulierte Abschreibungen						Buchwert per 31.12.16	
	Stand per 1.1.16	Zugänge (+) Abgänge (-)	Umglied- erungen	Stand per 31.12.16	Stand per 1.1.16	Planmässige Abschreibungen	Ausserpl. Abschreib. / WB	Abgänge (-)	Umglied- erungen	Stand per 31.12.16		
Investitionsbeiträge an Dritte												
Bund	50'000.00	0.00	0.00	50'000.00	39'583.33	694.44	0.00	0.00	0.00	40'277.77	9'722.23	
Kanton	29'630.40	0.00	0.00	29'630.40	29'630.40	0.00	0.00	0.00	0.00	29'630.40	0.00	
Gemeinden, Zweckverbände	1'309'047.10	0.00	0.00	1'309'047.10	807'105.90	65'439.57	0.00	0.00	0.00	872'545.47	436'501.63	
Gemeinden, Zweckverbände in Bau	0.00	0.00	0.00	0.00	0.00	0.00	0.00	0.00	0.00	0.00	0.00	
Öffentliche Unternehmungen	0.00	0.00	0.00	0.00	0.00	0.00	0.00	0.00	0.00	0.00	0.00	
Private Unternehmungen	1'273'600.00	0.00	0.00	1'273'600.00	763'631.83	70'279.55	0.00	0.00	0.00	833'911.38	439'688.62	
Private Haushalte	567'230.45	0.00	0.00	567'230.45	269'074.54	14'181.33	0.00	0.00	0.00	283'255.87	283'974.58	
Total Investitionsbeiträge	3'229'507.95	0.00	0.00	3'229'507.95	1'909'026.00	150'594.89	0.00	0.00	0.00	2'059'620.89	1'169'887.06	

Passivierte Investitionsbeiträge von Dritten - allgemeiner Haushalt (steuerfinanziert)

Erhaltene Investitionsbeiträge von Dritten (Bundes- und Staatsbeiträge) werden als langfristige Finanzverbindlichkeit passiviert und über die Nutzungsdauer des mitfinanzierten Anlagegutes aufgelöst. Erhaltene Anschlussgebühren und Mehrwertbeiträge, welche keinem Anlagegut zugeordnet werden können, werden über eine Nutzungsdauer von 20 Jahren aufgelöst.

	Erhaltene Investitionsbeiträge				Aufgelöste Investitionsbeiträge						Buchwert per 31.12.16
	Stand per 1.1.16	Zugänge (+) Abgänge (-)	Umglied- erungen	Stand per 31.12.16	Stand per 1.1.16	Planmässige Auflösung	Ausserplanm. ässige Auflösung	Abgänge (-)	Umglied- erungen	Stand per 31.12.16	
Bund (2068)	731'309.00	56'000.00	0.00	787'309.00	558'482.71	27'098.78	0.00	0.00	0.00	585'581.49	201'727.51
Kanton (2068)	5'404'554.88	570'254.25	0.00	5'974'809.13	2'538'339.99	177'776.72	0.00	0.00	0.00	2'716'116.71	3'258'692.42
Gemeinden, Zweckverbände (2068)	24'138.00	0.00	0.00	24'138.00	21'212.18	731.46	0.00	0.00	0.00	21'943.64	2'194.36
Öffentliche Unternehmungen (2068)	0.00	0.00	0.00	0.00	0.00	0.00	0.00	0.00	0.00	0.00	0.00
Private Unternehmungen (2068)	858'939.80	0.00	0.00	858'939.80	619'108.27	34'624.54	0.00	0.00	0.00	653'732.81	205'206.99
Private Haushalte (2068)	658'140.55	141'409.20	0.00	799'549.75	205'108.93	15'917.56	0.00	0.00	0.00	221'026.49	578'523.26
Total Investitionsbeiträge	7'677'082.23	767'663.45	0.00	8'444'745.68	3'942'252.08	256'149.06	0.00	0.00	0.00	4'198'401.14	4'246'344.54

Anhang

Anlagenspiegel - Verwaltungsvermögen Eigenwirtschaftsbetriebe

	Anschaffungskosten				Kumulierte Abschreibungen						Buchwert per 31.12.16
	Stand per 1.1.16	Zugänge (+) Abgänge (-)	Umgliederungen	Stand per 31.12.16	Stand per 1.1.16	Planmässige Abschreibungen	Ausserplanm. Abschreibungen / Wertberichtigungen	Abgänge (-)	Umgliederungen	Stand per 31.12.16	
Sachanlagen											
Grundstücke											
Strassen											
Wasserbau											
Übrige Tiefbauten Spf	16'890'481.84	773'629.33	0.00	17'664'111.17	3'497'134.30	372'362.48	0.00	0.00	0.00	3'869'496.78	13'794'614.39
Hochbauten Spf	726'848.25	0.00	0.00	726'848.25	550'429.31	22'074.41	0.00	0.00	0.00	572'503.72	154'344.53
Waldungen											
Mobilien											
Anlagen in Bau Spf											
Übrige Sachanlagen Spf	24'860.00	0.00	0.00	24'860.00	621.50	2'693.17	0.00	0.00	0.00	3'314.67	21'545.33
Immaterielle Anlagen											
Software											
Lizenzen, Rechte											
Anlagen in Realisierung											
Übrige immaterielle Anlagen Spf	360'980.61	0.00	0.00	360'980.61	360'980.61	0.00	0.00	0.00	0.00	360'980.61	0.00
Darlehen / Beteiligungen											
Darlehen											
Beteiligungen											
Investitionsbeiträge an Dritte											
Bund											
Kanton											
Gemeinden, Zweckverbände Spf	15'514'391.94	465'477.12	0.00	15'979'869.06	6'754'150.18	628'017.47	0.00	0.00	0.00	7'382'167.65	8'597'701.41
Gemeinden, Zweckverbände in Bau Spf											
Öffentliche Unternehmungen											
Private Unternehmungen											
Private Haushalte											
Total Verwaltungsvermögen	33'517'562.64	1'239'106.45	0.00	34'756'669.09	11'163'315.90	1'025'147.53	0.00	0.00	0.00	12'188'463.43	22'568'205.66

Anhang

Anlagenspiegel - Verwaltungsvermögen Eigenwirtschaftsbetriebe

	Erhaltene Investitionsbeiträge				Aufgelöste Investitionsbeiträge					Buchwert per 31.12.16	
	Stand per 1.1.16	Zugänge (+) Abgänge (-)	Umglied- erungen	Stand per 31.12.16	Stand per 1.1.16	Planmässige Auflösung	Ausserplanmässige Auflösung	Abgänge (-)	Umglied- erungen		Stand per 31.12.16
Investitionsbeiträge von Dritten											
Bund (2068.01)	460'634.00	0.00	0.00	460'634.00	206'722.86	11'744.35	0.00	0.00	0.00	218'467.21	242'166.79
Kanton (2068.11)	3'596'970.70	0.00	0.00	3'596'970.70	1'870'463.03	89'175.48	0.00	0.00	0.00	1'959'638.51	1'637'332.19
Gemeinden, Zweckverbände											
Öffentliche Unternehmungen											
Private Unternehmungen											
Private Haushalte (2068.71)	7'778'746.59	122'749.13	0.00	7'901'495.72	5'119'235.12	281'967.46	0.00	0.00	0.00	5'401'202.58	2'500'293.14
Total Investitionsbeiträge	11'836'351.29	122'749.13	0.00	11'959'100.42	7'196'421.01	382'887.29	0.00	0.00	0.00	7'579'308.30	4'379'792.12

Anhang

Beteiligungsspiegel

Name Sitz	Rechtsform	Rechnungs- legungsnorm	Tätigkeitsgebiet	Nominalka- pital (100%)	Eigentums- anteil	Stimmanteil Exekutive	Stimmanteil Legislative	Spezifische Risiken	Anschaff- ungswert	Buchwert per 31.12.
Privatrechtliche Unternehmen (nach OR/ZGB)										
Energie Gossau AG	AG	OR, Branche	Energieversorgung Strom	3'000'000	100%	40%	0%	Keine	2'795'000	2'795'000
Öffentlich-rechtliche Unternehmen (nach Gemeindegesetz)										
GZO	AG	SWISS GAAP FER	Gesundheitsversorgung Zürcher Oberland (Spital)	12'000'000	9.73%			Keine	1'167'480	1'167'480
Spitex Bachtel AG	AG	OR, Branche	Spitexdienste	15'000	15.20%			Keine	15'200	15'200
ARA Gossau / Grüningen KEZO	Zweckverband Zweckverband	HRM	Abwasserreinigung					Verteil- schlüssel gem. Einwohner		
KESB	Zweckverband	HRM	Vormundschaft					Verteil- schlüssel gem. Einwohner		
Öffentlich-rechtliche Verträge										
RZO (Zweckverband Region Zürcher Oberland)	Zweckverband	HRM	Förderung der räumlichen, regionalen Entwicklung							

Anhang

Einzelheiten zu den kurz- und langfristigen Schulden (nur Darlehen)

Bezeichnung	Laufzeit, Zinssatz, Zinstermin	Buchwert per 31.12.2015	Veränderung im Rechnungsjahr	Buchwert per 31.12.2016
201 Kurzfristige Finanzverbindlichkeiten				
2010.20	Kurzkredite Banken	9'000'000.00	74'336.48	9'074'336.48
	Fr. 74'336.48			
	Fr. 5'000'000.00			
	Fr. 4'000'000.00			
	Zürcher Kantonalbank, KK-Schuld per 31.12.2016			
	Swissquote AG, 28.08.16-27.02.2017, -0.30%, jährlich			
	VZ Depotbank AG, 29.12.2015-29.12.2017, 0.08%, jährlich			
	* Zinstermin jeweils am Ende der Laufzeit			
206 Langfristige Finanzverbindlichkeiten (ohne 2068)				
2064.00	Langfristige Darlehen	21'000'000.00	-4'000'000.00	17'000'000.00
	Fr. 6'000'000.00			
	Fr. 5'000'000.00			
	Fr. 6'000'000.00			
	SUVA, 25.08.2014-26.08.2019, 0.46%, jährlich			
	ZKB, 19.01.2015-19.01.2021, 0.28%, quartalsweise			
	ZKB, 5.4.2012-4.4.2022, 1.45%, quartalsweise			

Anhang

Gewährleistungsspiegel / Eventualverpflichtungen

Name Sitz	Eigentümer, wesentliche Miteigentümer	Angaben zu den gesicherten Leistungen (Art, Betrag, Verfall, Zinsangaben etc.)	Spezifische zusätzliche Angaben	Zahlungsströme im Berichtsjahr
Privatrechtliche Unternehmen (nach OR/ZGB)				
Fussballclub Gossau	Verein gem. Art 60ff ZGB		Beitrag für Unterhalt Fussballplatz	55'000.00
Verein Chinderhus Flügelpilz	Verein gem. Art 60ff ZGB	Defizitgarantie bis max. Fr. 95'000.00 durch Beschluss der GV vom 21.9.09.		40'000.00
Taglohn-Arbeits-Vermittlung (TAV)			Betriebsbeitrag GR 24.6.2009	19'500.00
Beratungsstelle für Alkoholprobleme			Betriebsbeitrag GR 24.6.2009	48'720.00
Tagesfamilienverein Bezirk Hinwil	Verein gem. Art 60ff ZGB	Fr. 75'000 durch GR-Beschluss 24.6.09		12'045.30
Öffentlich-rechtliche Unternehmen (nach Gemeindegesetz)				
KEZO	Zweckverband	Übernahmepflicht nicht amortisierter Inv.	Fr. 998'367.00 per 31.12.09	418'955.50
Öffentlich-rechtliche Verträge				
Zivilstandamt Wetzikon			Anschlussvertrag Vertrag, Entschädigung nach Aufwand	68'682.30
Kantonspolizei Zürich			Vertrag, Nettoaufwand wird nach Einw. verteilt	537'606.40
Polizei Wetzikon			Aufwand wird im Verhältnis der Einw. verteilt	107'909.07
Zivilschutz Organisation Gossau / Grünigen			Urnenabstimmung, Kostenanteil 50%	52'346.75
Flurgenossenschaft Gossau			Defizitbeitrag max. 6 Steuerprozent gem. VO 740.6, Art. 2	629'065.00
Zürcher Verkehrsverbund (ZVV)			Urnenabstimmung	137'850.00
Buslinie Wetzikon- Herschmettlen-Bubikon			Anschlussvertrag	15'082.00
Amtsvormundschaft Wetzikon			Auftragsverhältnis	25'177.60
Asylorganisation Zürich				

Name Sitz	Eigentümer, wesentliche Miteigentümer	Angaben zu den gesicherten Leistungen (Art, Betrag, Verfall, Zinsangaben etc.)	Spezifische zusätzliche Angaben	Zahlungsströme im Berichtsjahr
Weitere Verpflichtungen (Altlasten, Public Private Partnership usw.)				
Kugelfänge Schiessanlage Altrüti Standort-Nrn. 0115/I.0001, 0115/I.0001-2, 0115/I.0001-3	Kat.-Nr. 1261, 1265, 1266, 1267	Staatsbeitrag durch Bund 40% Staatsbeitrag da Gemeindedeponie	Bei Stilllegung des Schiess- platzes, Altlastensanierung (Boden); Kosten Total Fr. 500'000.- bis 1 Mio. Fr.	
Deponie "Sandgrueb" Standort Nr. 0115/D.0001 Ablagerungsstandort Hanfgarten - Gossau ZH 0115/D.0009	Besitzer: Erben A. Furrer Kat.- Nr. 6712, 6710, 6711 Kat.-Nr. 5662, 7917	40%; Kostenteiler mit Grundstückbesitzer offen. Staatsbeitrag da Gemeindedeponie 40%	Untersuchung abgeschlossen am 4.4.2013. AWEL hat Detailuntersuchungen verfügt. Evtl. überwachungsbedürftig, voraussichtlich keine Sanierungspflicht	18'657.02

Anhang

Leasingverträge

Firma Sitz	Leasinggut	Anschaffungskosten	Vertragsdauer (Fälligkeiten)	Gesamtbetrag zukünftige Leasingraten
Finanzierungsleasing				
Keine Verträge				
Operatives Leasing (sofern der Vertrag nicht innerhalb eines Jahre kündbar ist)				
Keine Verträge				

Anhang

Rückstellungsspiegel

Kurzfristige Rückstellungen	Stand per 1.1.2016	Bildung inkl. Erhöhung (+)	Verwendung (-)	Auflösung (-)	Umbuchung (+/-)	Stand per 31.12.16	Begründung
Mehrleistungen des Personals						0.00	
Andere Ansprüche des Personals							
Prozesse							
Nicht versicherte Schäden							
Bürgschaften und Garantieleistungen							
Übrige betriebliche Tätigkeit	256'082.20	271'268.70	-256'082.20			271'268.70	
Vorsorgeverpflichtungen							
Finanzaufwand							
Investitionsrechnung	0.00	510'000.00				510'000.00	
Übrige Rückstellungen							
Total	256'082.20	781'268.70	-256'082.20	0.00	0.00	781'268.70	

Begründungen der kurzfristigen Rückstellungen

Beschreibung	Konto ER / IR	Buchwert per 31.12.16
diverse Sachabgrenzungen	2040.00/2041.00	271'268.70
Industriestrasse, ausstehende Schlussrechnung	70100/5010.00	270'000.00
Industriestrasse, ausstehende Schlussrechnung	74000/5030.31/527	40'000.00
Trennsystem, ausstehende Rechnungen	74000/5030.31/522	200'000.00
Total		781'268.70

Anhang

Rückstellungsspiegel ==> im Rechnungsjahr keine langfristigen Rückstellungen gebildet

Langfristige Rückstellungen	Stand per 1.1.2016	Bildung inkl. Erhöhung (+)	Verwendung (-)	Auflösung (-)	Umbuchung (+/-)	Stand per 31.12.16	Begründung
Ansprüche des Personals	0.00	0.00	0.00	0.00	0.00	0.00	A
Prozesse							
Nicht versicherte Schäden							
Bürgschaften und Garantieleistungen							
Übrige betriebliche Tätigkeit							
Vorsorgeverpflichtungen							
Finanzaufwand							
Investitionsrechnung							
Übrige Rückstellungen							
Total	0.00	0.00	0.00	0.00	0.00	0.00	

Begründungen der langfristigen Rückstellungen

Beschreibung	Konto ER / IR	Buchwert per 31.12.16
A ...		0.00
Total		0.00

Anhang

Eigenkapitalnachweis

Veränderungen	Stand per 1.1.2016	Umbuchung Bereinigung (*)	Spezialfinanzierungen		Fonds / Legate		Rücklagen		Vorfinanzierungen		Reserven		Jahresergebnis		Stand per 31.12.2016
			Einlage	Entnahme	Einlage	Entnahme	Einlage	Entnahme	Einlage	Entnahme	Einlage	Entnahme	Einlage	Entnahme	
290 Eigenwirtschaftsbetriebe	8'158'675.39	0.00	418'531.72	0.00	0.00	0.00	0.00	0.00	0.00	0.00	0.00	0.00	0.00	0.00	8'577'207.11
Abwasserentsorgung	7'354'116.22	0.00	414'068.55												7'768'184.77
Abfallentsorgung	804'559.17	0.00	4'463.17												809'022.34
291 Fonds im Eigenkapital	115'551.35	0.00	0.00	0.00	1'031.40	-1'593.35	0.00	0.00	0.00	0.00	0.00	0.00	0.00	0.00	114'989.40
Legate im Eigenkapital															
Zweckgebundene Zuwendungen	115'551.35				1'031.40	-1'593.35									114'989.40
292 Rücklagen der Globalbudgetbereiche	0.00	0.00	0.00	0.00	0.00	0.00	0.00	0.00	0.00	0.00	0.00	0.00	0.00	0.00	0.00
	0.00						0.00	0.00							0.00
293 Vorfinanzierungen	0.00	0.00	0.00	0.00	0.00	0.00	0.00	0.00	0.00	0.00	0.00	0.00	0.00	0.00	0.00
	0.00								0.00	0.00					0.00
295 Aufwertungsreserve	0.00	0.00	0.00	0.00	0.00	0.00	0.00	0.00	0.00	0.00	0.00	0.00	0.00	0.00	0.00
Aufwertungsreserve allgemeiner Haushalt	0.00	0.00													0.00
Aufwertungsreserve Abwasserentsorgung	0.00	0.00													0.00
Aufwertungsreserve Abfallentsorgung	0.00	0.00													0.00
...	0.00														0.00
296 Neubewertungsreserve FV	0.00	0.00	0.00	0.00	0.00	0.00	0.00	0.00	0.00	0.00	0.00	0.00	0.00	0.00	0.00
Neubewertungsreserve Finanzvermögen	0.00	0.00													0.00
298 Reserve	0.00	0.00	0.00	0.00	0.00	0.00	0.00	0.00	0.00	0.00	0.00	0.00	0.00	0.00	0.00
Reserve	0.00										0.00	0.00			0.00
299 Bilanzüberschuss/-fehlbetrag	32'903'996.35	0.00	0.00	0.00	0.00	0.00	0.00	0.00	0.00	0.00	0.00	0.00	945'324.76	0.00	33'849'321.11
Kumulierte Ergebnisse der Vorjahre	32'903'996.35												945'324.76	0.00	33'849'321.11
Total	41'178'223.09	0.00	418'531.72	0.00	1'031.40	-1'593.35	0.00	0.00	0.00	0.00	0.00	0.00	945'324.76	0.00	42'541'517.62

Anhang

Sonderrechnungen

Jahresrechnung 2016

Art Zweckgebundene Zuwendung
 Bezeichnung, Konto **Heimatismuseumfonds, Kst. 96010**
 Zweck Anschaffung von Ausstellungsgut für das Dürstelerhaus

Erfolgsrechnung				Aufwand	Ertrag
Ertrag	Kapitalzinsen	Kapital	Zinsfuss % (Verzinsung gemäss Beschluss)		
		27'569.55	1.000%		275.70
	Übrige Erträge				
Aufwand					
Total Aufwand / Ertrag				0.00	275.70
Ertragsüberschuss (+) / Aufwandüberschuss (-)					275.70

Abschluss		Vermögensveränderung
Reinvermögen Anfang Rechnungsjahr		27'569.55
Ertragsüberschuss (+) / Aufwandüberschuss (-)		275.70
Reinvermögen Ende Rechnungsjahr		27'845.25

Bilanz per 31.12.2016		Aktiven	Passiven
Zinstragend angelegte Kapitalien		27'845.25	
Verrechnungssteuer			
Aktivenüberschuss = Reinvermögen			27'845.25
Total		27'845.25	27'845.25

Sonderrechnungen

Jahresrechnung 2016

Art Zweckgebundene Zuwendung
 Bezeichnung, Konto **Fonds Altersheim Gossau ZH, Kst. 96020**
 Zweck Verwendung Kapital und Zins für den Bau eines Altersheimes

Erfolgsrechnung				Aufwand	Ertrag
Ertrag	Kapitalzinsen	Kapital 54'660.65	Zinsfuss % (Verzinsung gemäss Beschluss) 1.000%		546.60
	Übrige Erträge				
Aufwand					
Total Aufwand / Ertrag				0.00	546.60
Ertragsüberschuss (+) / Aufwandüberschuss (-)					546.60
Abschluss				Vermögensveränderung	
Reinvermögen Anfang Rechnungsjahr					54'660.65
Ertragsüberschuss (+) / Aufwandüberschuss (-)					546.60
Reinvermögen Ende Rechnungsjahr					55'207.25
Bilanz per 31.12.2016				Aktiven	Passiven
Zinstragend angelegte Kapitalien				55'207.25	
Verrechnungssteuer					
Aktivenüberschuss = Reinvermögen					55'207.25
Total				55'207.25	55'207.25

Sonderrechnungen

Jahresrechnung 2016

Art Zweckgebundene Zuwendung
 Bezeichnung, Konto **Legat A.M. Güttinger, Kst. 96021**
 Zweck Verwendung Kapital und Zins für ausserordentliche Anschaffungen oder künstlerischen Schmuck im Altersheim oder in der Alterssiedlung.

Erfolgsrechnung				Aufwand	Ertrag
Ertrag	Kapitalzinsen	Kapital 13'863.65	Zinsfuss % (Verzinsung gemäss Beschluss) 1.000%		138.65
	Übrige Erträge				
Aufwand					
Total Aufwand / Ertrag				0.00	138.65
Ertragsüberschuss (+) / Aufwandüberschuss (-)					138.65
Abschluss				Vermögensveränderung	
Reinvermögen Anfang Rechnungsjahr					13'863.65
Ertragsüberschuss (+) / Aufwandüberschuss (-)					138.65
Reinvermögen Ende Rechnungsjahr					14'002.30
Bilanz per 31.12.2016				Aktiven	Passiven
Zinstragend angelegte Kapitalien Verrechnungssteuer				14'002.30	
Aktivenüberschuss = Reinvermögen					14'002.30
Total				14'002.30	14'002.30

Sonderrechnungen

Jahresrechnung 2016

Art Zweckgebundene Zuwendung
 Bezeichnung, Konto **Legat Familie Muggli, Kst. 96022**
 Zweck Verwendung Kapital und Zins für Ausbildung bedürftiger Jugendlicher

Erfolgsrechnung				Aufwand	Ertrag
Ertrag	Kapitalzinsen	Kapital 5'927.95	Zinsfuss % (Verzinsung gemäss Beschluss) 1.000%		59.30
	Übrige Erträge				
Aufwand	Beiträge an private Haushalte			396.00	
Total Aufwand / Ertrag				396.00	59.30
Ertragsüberschuss (+) / Aufwandüberschuss (-)					-336.70
Abschluss				Vermögensveränderung	
Reinvermögen Anfang Rechnungsjahr					5'927.95
Ertragsüberschuss (+) / Aufwandüberschuss (-)					-336.70
Reinvermögen Ende Rechnungsjahr					5'591.25
Bilanz per 31.12.2016				Aktiven	Passiven
Zinstragend angelegte Kapitalien Verrechnungssteuer				5'591.25	
Aktivenüberschuss = Reinvermögen					5'591.25
Total				5'591.25	5'591.25

Sonderrechnungen

Jahresrechnung 2016

Art Zweckgebundene Zuwendung
 Bezeichnung, Konto **Legat Paul Walther-Widmer, Kst. 96023**
 Zweck Verwendung Kapital und Zins für Ferien für Mütter

Erfolgsrechnung				Aufwand	Ertrag
Ertrag	Kapitalzinsen	Kapital 7'045.90	Zinsfuss % (Verzinsung gemäss Beschluss) 1.000%		70.45
	Übrige Erträge				
Aufwand					
Total Aufwand / Ertrag				0.00	70.45
Ertragsüberschuss (+) / Aufwandüberschuss (-)					70.45
Abschluss				Vermögensveränderung	
	Reinvermögen Anfang Rechnungsjahr				7'045.90
	Ertragsüberschuss (+) / Aufwandüberschuss (-)				70.45
	Reinvermögen Ende Rechnungsjahr				7'116.35
Bilanz per 31.12.2016				Aktiven	Passiven
	Zinstragend angelegte Kapitalien			7'116.35	
	Verrechnungssteuer				
	Aktivenüberschuss = Reinvermögen				7'116.35
Total				7'116.35	7'116.35

Sonderrechnungen

Jahresrechnung 2016

Art Zweckgebundene Zuwendung
 Bezeichnung, Konto **Steiger-/Meier-Fonds, Kst. 96024**
 Zweck Verwendung Kapital und Zins für Ausflüge der Mieter Alterssiedlung 1

Erfolgsrechnung				Aufwand	Ertrag
Ertrag	Kapitalzinsen	Kapital 6'483.65	Zinsfuss % (Verzinsung gemäss Beschluss) 1.000%		64.85
Aufwand	Dienstleistungen Dritter			1'321.50	
Total Aufwand / Ertrag				1'321.50	64.85
Ertragsüberschuss (+) / Aufwandüberschuss (-)					-1'256.65
Abschluss				Vermögensveränderung	
	Reinvermögen Anfang Rechnungsjahr				6'483.65
	Ertragsüberschuss (+) / Aufwandüberschuss (-)				-1'256.65
	Reinvermögen Ende Rechnungsjahr				5'227.00
Bilanz per 31.12.2016				Aktiven	Passiven
	Zinstragend angelegte Kapitalien			5'227.00	
	Verrechnungssteuer				
	Aktivenüberschuss = Reinvermögen				5'227.00
	Total			5'227.00	5'227.00

Anhang

Kreditrechtliche Angaben

Verpflichtungskredite

Kreditbeschluss				Rechnung 2016											
Datum	Organ	Brutto Netto	Kredit Fr.	Konto-Nr. IR	Bezeichnung	Ausgaben kumuliert bis 2015	Einnahmen kumuliert bis 2015	Ausgaben	Einnahmen	Ausgaben kumuliert bis 2016	Einnahmen kumuliert bis 2016	Abweichung bewilligter Kredit	Abr.-datum	Organ	
1.10.14	Gemeinderat	Brutto	100'000	20300.5060.10	Erweiterung Telematik OKP Tannenber	89'452.65		8'477.60	97'930.25	97'930.25	97'930.25	-100'000.00	07.09.16	GR	
11.07.08	Tiefbaukommission	Brutto	30'000	32000.5020.12-307	Gossauerbach Km 0.79-1.031										
1.04.09	Gemeinderat	Brutto	100'000	32000.5020.12-307											
19.05.10	Gemeinderat	Brutto	30'000	32000.5020.12-307											
16.05.12	Gemeinderat	Brutto	4'815'000	32000.5020.12-307											
		Total Kredit	4'975'000			3'487'687.85		302'153.90		3'789'841.75		-1'185'158.25	11.05.16	GR	
22.10.14	Gemeinderat	Brutto	907'000	32000.5020.12-312	Gossauerbach Km 1.25 - 1.322 "Im Zentrum"	77'967.55		0.00		77'967.55		-829'032.45			
11.05.16	Gemeinderat	Brutto	66'000	32000.5020.12-313	Ausbaggerung Öliweiher			67'568.95		67'568.95		1'568.95	21.12.16	GR	
28.09.16	Gemeinderat	Brutto	100'000	32000.5020.12-314	Isenrietbach, Erneuerung Bacheindolung	0.00		75'600.00		75'600.00		-24'400.00			
21.02.07	Tiefbaukommission	Brutto	15'000	700.5010.00-116	Rössliwiesen-/Hanfgartenstr.										
2.04.08	Gemeinderat	Brutto	78'000	700.5010.00-116											
		Total Kredit	93'000			49'607.50				49'607.50	0.00	-43'392.50	02.03.16	GR	
24.08.11	Gemeinderat	Brutto	942'000	700.5010.00-129	Bönerstr., Hasenacher bis Hinwilerstr.	583'523.90		-37'222.55		546'301.35	0.00	-395'698.65	02.03.16	GR	
23.11.11	Tiefbaukommission	Brutto	26'000	70100.5010.00-131	Tannenbergestr., Rebhalden-bis Berghofstrasse										
23.11.11	Tiefbaukommission	Brutto	29'000	70100.5010.00-131											
27.06.12	Gemeinderat	Brutto	635'000	70100.5010.00-131											
		Total Kredit	690'000			395'168.25				395'168.25	0.00	-294'831.75	02.03.16	GR	
30.01.13	Tiefbaukommission	Brutto	25'000	70100.5010.00-135	Instandsetzung Guetshaldenweg										
10.07.13	Gemeinderat	Brutto	301'000	70100.5010.00-135											
		Total Kredit	326'000			192'155.65		1'583.45		193'739.10	0.00	-132'260.90			
12.02.14	Gemeinderat	Brutto	170'000	70100.5010.00-141	Durchlass Stockenstrasse	169'560.00		440.00		170'000.00		0.00	11.05.16	GR	
23.03.16	Gemeinderat	Brutto	243'000	70100.5010.00-142	Trennsystem Rebrain-/Böschacherstr.	0.00		0.00		0.00		-243'000.00			
23.09.15	Gemeinderat	Brutto	501'000	70100.5010.00-144	Industrie-Mönchaltorferstr., Instandsetzung	22'463.70		380'086.20		402'549.90		-98'450.10			
4.02.15	Gemeinderat	Brutto	35'000	70100.5010.00-145	Wüeristrasse, Abschnitt Galtberg- bis Langfuhrstr.	27'944.30		12'269.65		40'213.95		5'213.95			
14.10.15	Gemeinderat	Brutto	445'000	70100.5010.00-146	Wüeristrasse, Abschnitt Wüeristr. 65 bis Gde-gren	20'736.00		277'040.20		297'776.20		-147'223.80			
4.02.15	Gemeinderat	Brutto	80'000	70100.5010.00-147	Kanzleiweg, Verbreiterung Rad- und Gehweg	44'176.70		1'548.45		45'725.15		-34'274.85	02.03.16	GR	

Kreditbeschluss														Rechnung 2016	
Datum	Organ	Brutto Netto	Kredit Fr.	Konto-Nr. IR	Bezeichnung	Ausgaben kumuliert bis 2015	Einnahmen kumuliert bis 2015	Ausgaben	Einnahmen	Ausgaben kumuliert bis 2016	Einnahmen kumuliert bis 2016	Abweichung bewilligter Kredit	Abr.-datum	Organ	
18.03.15	Gemeinderat	Brutto	39'000	70100.5010.00-148	Erfassung Kunstbauten	33'956.10		0.00		33'956.10		-5'043.90			
9.07.15	Tiefbaukommission	Brutto	29'500	70100.5010.00-150	Fuchsrütistrasse, Strasseninstandsetzung	15'000.00		11'477.00		26'477.00	0.00	-3'023.00	21.12.16	GR	
23.09.15	Tiefbaukommission	Brutto	44'000	70100.5010.00-151	Wererhaltungskonzept Gemeindestrassen	0.00		54'074.50		54'074.50		10'074.50			
14.10.15	Tiefbaukommission	Brutto	29'500	70100.5010.00-152	Bachtobelstrasse, Belagssanierung	0.00		38'768.55		38'768.55		9'268.55	21.12.16	GR	
4.11.15	Gemeinderat	Brutto	38'000	70100.5010.00-153	Instandsetzung Langfuhrstrasse	28'054.55		25'962.65		54'017.20		16'017.20	21.12.16	GR	
7.09.16	Gemeinderat	Brutto	720'000	70100.5010.00-154	Instandsetzung Hinwilerstrasse	0.00		34'825.80		34'825.80		-685'174.20			
17.08.16	Gemeinderat	Brutto	418'000	70100.5010.00-155	Instandsetzung Hungerbuelstrasse	0.00		16'272.00		16'272.00		-401'728.00			
10.02.16	Gemeinderat	Brutto	68'000	70100.5010.00-156	Bölstrasse, Strassenbeleuchtung	0.00		57'574.80		57'574.80		-10'425.20	21.12.16	GR	
10.02.16	Tiefbaukommission	Brutto	25'000	70100.5010.00-157	Zweibollenstrasse, Oberflächensanierung	0.00		18'268.55		18'286.55		-6'713.45	21.12.16	GR	
23.03.16	Gemeinderat	Brutto	70'000	70100.5010.00-158	Austrasse, Instandsetzung	0.00		69'964.70		69'964.70		-35.30	21.12.16	GR	
23.03.16	Gemeinderat	Brutto	280'000	70100.5010.00-159	Berghofstrasse, Sanierung	0.00		253'977.35		253'977.35		-26'022.65			
15.06.16	Gemeinderat	Brutto	55'000	70100.5010.00-160	Langweidstrasse, Instandsetzung	0.00		33'420.60		33'420.60		-21'579.40			
6.07.16	Tiefbaukommission	Brutto	29'000	70100.5010.00-161	Weidlistrasse, Belagssanierung	0.00		28'658.55		28'658.55		-341.45	21.12.16	GR	
24.08.16	Tiefbaukommission	Brutto	29'000	70100.5010.00-162	Grünaustrasse, Erneuerung Randabschlüsse	0.00		21'921.20		21'921.20		-7'078.80			
19.10.16	Gemeinderat	Brutto	46'000	70100.5010.00-163	Wolfrichtstrasse, Sanierung	0.00		35'352.35		35'352.35		-10'647.65			
27.03.13	Gemeinderat	Brutto	192'000	70100.5010.07	Parkplatz Badi	158'685.90				158'685.90		-33'314.10	20.01.16	GR	
19.10.16	Gemeinderat	Brutto	92'000	70100.5010.21	Neubau Fussgängerbrücke Laufenbach	0.00		920.00		920.00		-91'080.00			
9.11.16	Gemeinderat	Brutto	47'000	70100.5010.22	Neubau Gehweg Oelestrasse-Ametsberg	0.00		40'323.85		40'323.85		-6'676.15			
10.11.16	Tiefbaukommission	Brutto	27'000	70100.5200.00	Umstellung Datenhaltungsprogramm	0.00		0.00		0.00		-27'000.00			
21.12.16	Gemeinderat	Brutto	60'000	73000.5030.00	Abfall-Sammelstelle Bertschikon	0.00		0.00		0.00		-60'000.00			
20.05.15	Tiefbaukommission	Netto	24'860	73000.5030.40	Unterflursammelstelle Ernst-Brugger-Platz, Rep.	24'860.00		0.00		24'860.00		0.00	20.01.16	GR	
10.12.08	Gemeinderat	Netto	648'000	740.5010.39-621	Sanierungsleitungen Aussewachten	615'856.50				615'856.50	0.00	-32'143.50	20.01.16	GR	
10.07.13	Gemeinderat	Brutto	34'000	74000.5032.31-520	Instandsetzung Guetshaldenweg	31'481.48		0.00		31'481.48	0.00	-2'518.52			
23.03.16	Gemeinderat	Brutto	1'341'000	74000.5030.31-522	Trennsystem Rebrain-/Böschacherstr.	17'994.95		62'157.35		80'152.30		-1'260'847.70			
18.06.14	Gemeinderat	Brutto	82'000	74000.5030.31-523	Kanalisationsumleitung Stockenstrasse	71'745.87		8'000.00		79'745.87	0.00	-2'254.13	11.05.16	GR	
10.06.15	Gemeinderat	Brutto	260'000	74000.5030.31-524	GEP Massnahmem 2003, Massnamepaket 2015	73'878.19		68'579.65		142'457.84	0.00	-117'542.16			
21.02.15	Tiefbaukommission	Netto	15'000	74000.5030.31-525	Meteorwasserleitung Heusbergstrasse 25	9'620.70				9'620.70	0.00	-5'379.30	20.01.16	GR	
18.03.15	Gemeinderat	Netto	34'000	74000.5030.31-526	Meteorwasserleitung Brunnenweg	27'610.28		317.36		27'927.64		-6'072.36	02.03.16	GR	
23.09.15	Gemeinderat	Netto	44'000	74000.5030.31-527	Sanierungs Industriestrasse	0.00		39'988.00		39'988.00		-4'012.00			
13.04.16	Gemeinderat	Netto	46'000	74000.5030.31-528	Umlegung Kanalisation Böschacherstrasse 33	0.00		47'877.67		47'877.67		1'877.67			
28.09.16	Gemeinderat	Netto	65'000	74000.5030.31-529	Hinwilerstrasse, Ersatz Meteorwasserleitung	0.00		0.00		0.00		-65'000.00			
13.11.13	Gemeinderat	Netto	142'600	74000.5030.39-624	Sanierungsleitung Fuchsrüti	119'318.61		54'219.79		173'538.40	0.00	30'938.40	18.01.17	GR	
23.03.16	Gemeinderat	Brutto	137'300	74000.5030.39-625	Sanierungsleitungen Leerüti	2'956.54		75'622.14		78'578.68		-58'721.32			
3.12.14	Gemeinderat	Netto	471'000	74000.5030.39-626	Sanierungsleitung Fuchsrüti 2. Teil	284'195.03		144'199.03		428'394.06		-42'605.94	18.01.17	GR	
12.02.14	Gemeinderat	Brutto	107'500	78010.5030.00	Ersatz WL Ermisriet	33'568.15		58'173.50		91'741.65		-15'758.35	18.01.17	GR	
3.12.14	Gemeinderat	Brutto	354'000	78010.5030.04	WL Fuchsrüti	148'948.85		82'120.10		231'068.95		-122'931.05	18.01.17	GR	
16.12.15	Gemeinderat	Brutto	65'000	78010.5030.06	Ersatz Versorgungsleitung Gsteinstrasse			54'845.95		54'845.95		-10'154.05	21.12.16	GR	
11.05.11	Gemeinderat	Brutto	75'000	79010.5030.03	Sanierung Deponie Sandgrueb										
16.04.14	Gemeinderat	Brutto	83'000	79010.5030.03	Sanierung Deponie Sandgrueb										
21.12.16	Gemeinderat	Brutto	17'000	79010.5030.03	Sanierung Deponie Sandgrueb										
	Total Kredit	Brutto	175'000	79010.5030.03		143'939.98		18'657.02		162'597.00		-12'403.00			

Kreditbeschluss				Rechnung 2016										
Datum	Organ	Brutto Netto	Kredit Fr.	Konto-Nr. IR	Bezeichnung	Ausgaben kumuliert bis 2015	Einnahmen kumuliert bis 2015	Ausgaben	Einnahmen	Ausgaben kumuliert bis 2016	Einnahmen kumuliert bis 2016	Abweichung bewilligter Kredit	Abr.-datum	Organ
30.11.16	Gemeinderat	Brutto	65'000	79010.5030.07	Voruntersuchung Ablagerungsstandorte	0.00		0.00						
23.03.16	Gemeinderat	Brutto	65'000	83230.5040.00	Ersatz Sprungtürme Badi			64'657.70		64'657.70		-342.30	21.12.16	GR
20.01.16	Gemeinderat	Brutto	95'000	83310.5060.18	Ersatz Lifanlage Alterssiedlung			101'552.85		101'552.85		6'552.85	21.12.16	GR
13.06.16	GV	Brutto	2'250'000	83340.5040.19	Asylunterkünfte Rössliwiese	0.00		821'682.40		821'682.40		-1'428'317.60		

Anhang

Kreditrechtliche Angaben

Wichtige gebundene Ausgabenbeschlüsse

Kreditbeschluss								Rechnung 2016						
Datum	Organ	Brutto Netto	Kredit Fr.	Konto-Nr. IR	Bezeichnung	Ausgaben kumuliert bis 2015	Einnahmen kumuliert bis 2015	Ausgaben	Einnahmen	Ausgaben kumuliert bis 2016	Einnahmen kumuliert bis 2016	Abweichungen bewilligter Kredit	Abrechnung Datum	Organ
24.08.2011	GR	B	942'000.00	70100 5010.00- 129	Gemeindestrassen Bönlerstrasse, Hasenacher bis Hinwilerstrasse	583'523.90	-	-37'222.55	-	546'301.35	-	-395'698.65	02.03.2016	GR
27.06.2012	GR	B	690'000.00	70100 5010.00- 131	Gemeindestrassen Tannenbergstr., Rebhalden- bis Berghofstr.	395'168.25	-	-	-	395'168.25	-	-294'831.75	02.03.2016	GR
07.09.2016	GR	B	720'000.00	70100 5010.00- 154	Gemeindestrassen Indstandsetzung Hinwilerstrasse	-	-	34'825.80	-	34'825.80	-	-685'174.20		
23.03.2016	GR	B	1'341'000.00	74000 5030.31- 522	Kanalisation Trennsystem Rebrain- /Böschacherstrasse	17'994.95	-	62'157.35	-	80'152.30	-	-1'260'847.70		
16.05.2012	GR	B	4'975'000.00	32000 5020.12- 307	Gewässer Gossauerbach	3'487'687.85	-	302'153.90	-	3'789'841.75	-	-1'185'158.25	11.05.2016	GR

Wichtige gebundene Ausgaben = Kredit übersteigt die Kompetenzlimite des Exekutivorgans

Anhang

Finanzkennzahlen

Kennzahl*	2015	2016	Richtwerte
Anzahl Einwohner	9'763	9'841	
Steuerfuss	45%	47%	
Steuerkraft pro Einwohner	1'337	1'389	
Selbstfinanzierungsgrad	53%	103%	über 100 % sehr gut 80 - 100 % gut 50 - 80 % genügend 0 - 50 % ungenügend < 0 % sehr schlecht
Anteil der Nettoinvestitionen, welche aus eigenen Mitteln finanziert werden können. Mittelfristig sollte der Selbstfinanzierungsgrad im Durchschnitt gegen 100 % sein.			
Nettoverschuldungsquotient	109%	104%	< 100 % gut 100 - 150 % genügend > 150 % schlecht
Anteile der direkten Steuern der natürlichen und juristischen Personen (Jahrestranchen), die erforderlich wären, um die Nettoschulden abzutragen.			
Zinsbelastungsanteil	1%	1%	0 - 4 % gut 4 - 9 % genügend > 9 % schlecht
Anteil des "verfügbaren Einkommens", welcher durch den Zinsaufwand gebunden ist. Je tiefer der Wert, desto grösser der Handlungsspielraum.			
Bruttoverschuldungsanteil	112%	94%	< 50 % sehr gut 50 - 100 % gut 100 - 150 % mittel 150 - 200 % schlecht > 200 % kritisch
Grösse zur Beurteilung der Verschuldungssituation bzw. der Frage, ob die Verschuldung in einem angemessenen Verhältnis zu den erwirtschafteten Erträgen steht.			
Investitionsanteil	14%	12%	Investitionstätigkeit: < 10 % schwache 10 - 20 % mittlere 20 - 30 % starke > 30 % sehr starke
Aktivität im Bereich der Investitionen			

Anhang

Finanzkennzahlen

Kennzahl*	2015	2016	Richtwerte
Kapitaldienstanteil Mass für die Belastung des Haushaltes durch Kapitalkosten, d.h. wie stark der Laufende Ertrag durch den Zinsendienst und die Abschreibungen (= Kapitaldienst) belastet ist.	8%	7%	< 5 % geringe Belastung 5 - 15 % tragbare Belastung > 15 % hohe Belastung
Nettoschuld pro Einwohner Beurteilungsgrösse für die kommunale Verschuldungssituation gemessen an der Grösse.	1'457.24	1'438.63	< 0 CHF Nettovermögen 1 - 1000 CHF geringe Verschuldung 1001 - 2500 CHF mittlere Verschuldung 2501 - 5000 CHF hohe Verschuldung > 5000 CHF sehr hohe Verschuldung
Selbstfinanzierungsanteil Anteil des Ertrags, welcher zur Finanzierung der Investitionen aufgewendet werden kann.	7%	10%	> 20 % gut 10 - 20 % mittel < 10 % schlecht

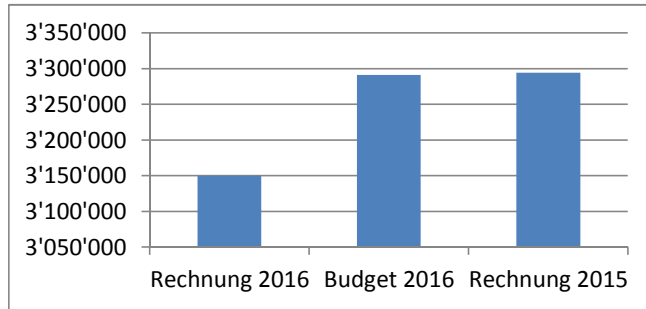
* Offizielle Finanzkennzahlen gemäss HRM2-Fachempfehlung Nr. 18

Jahresrechnung - Details zum Finanzbericht

Erläuterungen zur Erfolgsrechnung

Ressort

1

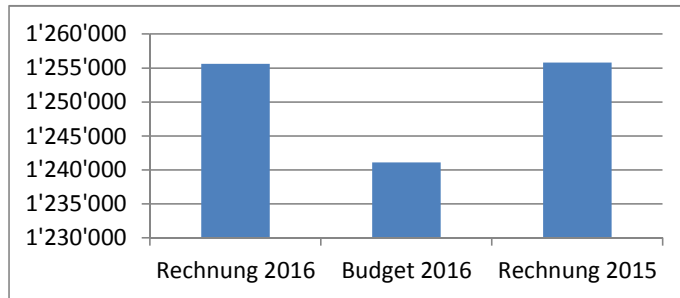


Präsidiales

Kurz und bündig

Die intensiven Sparanstrengungen zeigten auch im Rechnungsjahr 2016 Wirkung. So konnten die budgetierten Kosten unterschritten werden.

2

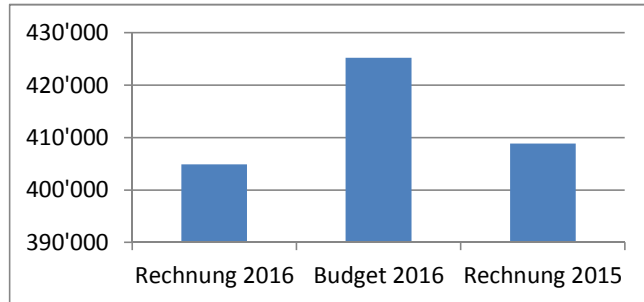


Sicherheit

Kurz und bündig

*Verzeichnung von höheren Einnahmen aus dem Bereich Rückerstattungen und Bussen.
Erhöhter Ausbildungsbedarf in mehreren Bereichen.
Zwingend notwendige Unterhaltsarbeiten im Friedhofsbereich.*

3

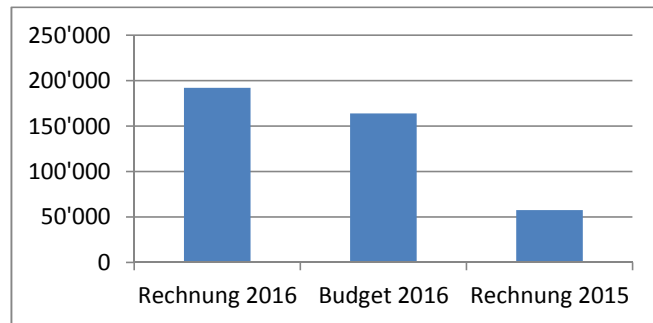


Landwirtschaft / Naturschutz / Unterhalt

Kurz und bündig

Die Aufwände bei der Ackerbaustellenleitung sind durch die Anpassung beim Pflichtenheft im Zusammenhang mit der Neubesetzung angewachsen. Der Aufwand für landwirtschaftliches Saatgut und Feuerbrand- und Ambrosiabekämpfung war kleiner.

4

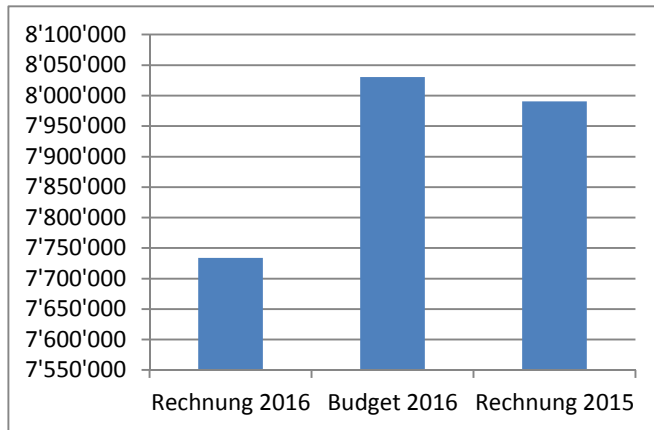


Hochbau

Kurz und bündig

Die Revision des kommunalen Richtplans und die Ausscheidung des Gewässerraums wurde zurückgestellt. Im Bereich Baubewilligungswesen wurden die Lohnkosten welche intern verrechnet werden, tiefer budgetiert

6

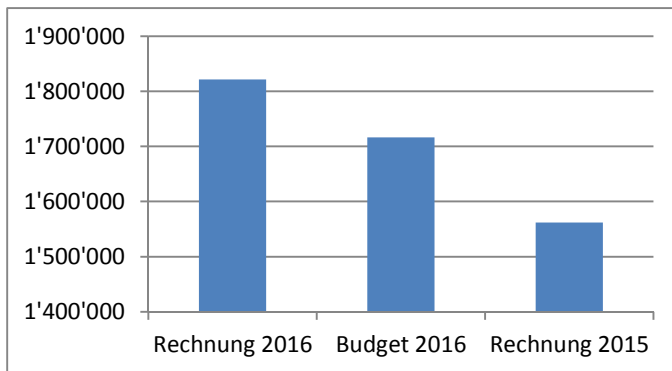


Gesellschaft

Kurz und bündig

Insgesamt konnte der Budget-Rahmen eingehalten werden, obwohl im Bereich der stationären Pflege deutliche Mehrausgaben zu verzeichnen waren. Die Mehrausgaben in der gesetzlichen Sozialhilfe konnten 2016 durch a.o. Rückerstattungen aufgrund von rückwirkend verfügbaren IV-Renten und Zusatzleistungen kompensiert werden. Alle Ausgaben in den nicht-gesetzlichen Bereichen entsprechen dem Budget oder liegen darunter.

7

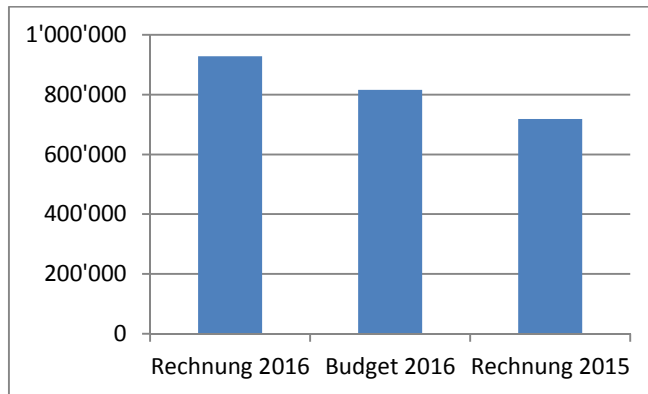


Tiefbau / ARA

Kurz und bündig

Beim Strassenunterhalt mussten durch die Bautätigkeit der Gasversorgung viele kleinere Unterhaltsarbeiten koordiniert ausgeführt werden. Bei der Siedlungsentwässerung musste eine Pumpe ausserplanmässig ersetzt werden. In der Sammelstelle schlugen die längeren Öffnungszeiten stärker zu Buche als angenommen, dafür konnten Einsparungen beim Sammeln von Grubengut gemacht werden. Beim ZVV sind die Beiträge an den Kanton um ca. 10% angestiegen.

8

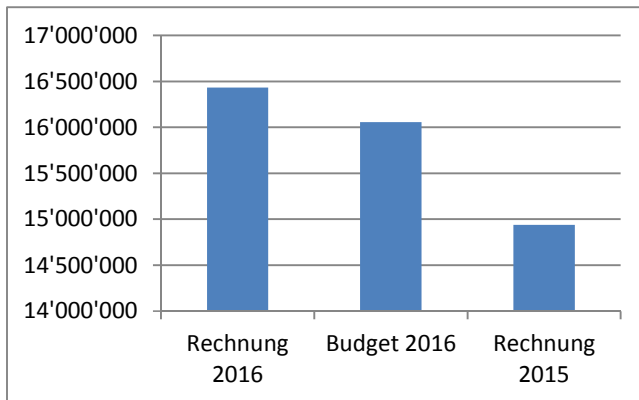


Liegenschaften/Betriebe/Kultur/Sport

Kurz und bündig

Mehrkosten sind auf verschiedenen Kostenstellen zu kleinen Beträgen angefallen, zum Beispiel höhere Energiekosten. Alle Abweichungen sind negativ ausgefallen. Es gab keine Aufhebung durch höhere Einnahmen.

9



Finanzen

Kurz und bündig

Die Erträge bei den ordentlichen Steuern konnten wie budgetiert erreicht werden. Auffallend bei den Juristischen Personen (Firmen) sind die hohen Nachbelastungen. Durch Liegenschaftenverkäufe mit unerwartet hohen Gewinnen konnte ein markanter Mehrertrag bei den Grundstückgewinnsteuern erzielt werden. Bei den Steuerausscheidungen ist die Differenz auf zwei passive Ausscheidungsfälle zurückzuführen. Durch den guten Geschäftsabschluss 2015 der Zürcher Kantonalbank fiel der Gewinnanteil im Berichtsjahr deutlich höher aus als erwartet.

Erfolgsrechnung Aufgabenbereiche nach Institutionen

Rechnung / 08.02.2017

Pol. Gemeinde 1.1.2016 - 31.12.2016

RE ER Inst 1stellig

Nummer	Bezeichnung	Rechnung 2016		Aufwand	Budget 2016		Rechnung 2015	
		Aufwand	Ertrag		Ertrag	Aufwand	Ertrag	
	ER nach Institutionen Total Aufwand / Ertrag	36'838'223.08	37'783'547.84	36'313'900	36'686'500	34'785'223.56	34'437'494.99	
	Nettoergebnis	945'324.76		372'600			347'728.57	
1	Präsidiales	3'703'802.59	553'907.90	3'776'100	485'000	3'892'525.88	598'005.10	
	Nettoergebnis		3'149'894.69		3'291'100		3'294'520.78	
2	Sicherheit	1'895'752.41	640'145.98	1'855'400	614'300	1'841'106.84	585'305.89	
	Nettoergebnis		1'255'606.43		1'241'100		1'255'800.95	
3	Umwelt	412'129.36	7'268.90	432'200	7'000	424'457.53	15'619.70	
	Nettoergebnis		404'860.46		425'200		408'837.83	
4	Hochbau und Planung	521'486.02	329'392.90	514'000	350'000	553'503.10	495'726.85	
	Nettoergebnis		192'093.12		164'000		57'776.25	
6	Gesellschaft	11'640'777.88	3'906'557.43	11'663'200	3'632'500	11'671'841.39	3'681'444.35	
	Nettoergebnis		7'734'220.45		8'030'700		7'990'397.04	
7	Tiefbau	5'775'738.45	3'954'222.88	5'669'200	3'952'600	5'432'456.60	3'870'582.18	
	Nettoergebnis		1'821'515.57		1'716'600		1'561'874.42	
8	Liegenschaften/Betriebe/Kultur/Sport	1'573'722.03	645'438.18	1'504'100	687'800	1'426'749.61	708'503.82	
	Nettoergebnis		928'283.85		816'300		718'245.79	
9	Finanzen	11'314'814.34	27'746'613.67	10'899'700	26'957'300	9'542'582.61	24'482'307.10	
	Nettoergebnis	16'431'799.33		16'057'600		14'939'724.49		

Erfolgsrechnung Einzelkonten nach Institutionen

Rechnung / 08.02.2017

Pol. Gemeinde 1.1.2016 - 31.12.2016

RE ER Inst 6stellig

Nummer	Bezeichnung	Rechnung 2016		Budget 2016		Rechnung 2015	
		Aufwand	Ertrag	Aufwand	Ertrag	Aufwand	Ertrag
	ER nach Institutionen Total Aufwand / Ertrag	36'838'223.08	37'783'547.84	36'313'900	36'686'500	34'785'223.56	34'437'494.99
	Nettoergebnis	945'324.76		372'600			347'728.57
1	Präsidiales	3'703'802.59	553'907.90	3'776'100	485'000	3'892'525.88	598'005.10
	Nettoergebnis		3'149'894.69		3'291'100		3'294'520.78
10	Legislative / Exekutive	570'643.75	6'304.40	640'600	4'000	669'461.90	16'023.90
	Nettoergebnis		564'339.35		636'600		653'438.00
100	Legislative	75'057.00	5'644.85	101'100	3'000	140'764.90	13'170.15
	Nettoergebnis		69'412.15		98'100		127'594.75
10050	Legislative	75'057.00	5'644.85	101'100	3'000	140'764.90	13'170.15
3000.00	Entsch. Tag-/Sitzungsg. Behörden/Kommiss	29'235.00		50'000		62'400.00	
3050.00	AG-Beitr.AHV,IV,EO,ALV, Verw.Kosten	1'153.90		3'000		1'219.35	
3053.00	AG-Beiträge an Unfall-/Personal-Haftpfl.	32.65		100		27.20	
3054.00	AG-Beiträge an Familienausgleichskasse	202.95		500		214.60	
3090.00	Aus- und Weiterbildung des Personals			500		688.00	
3102.00	Drucksachen, Publikationen	19'562.40		20'000		41'868.80	
3130.00	Dienstleistungen Dritter	4'465.25		5'000		9'457.30	
3132.00	Honorare ext.Berater,Gutachter,Fachexp.	19'360.00		20'000		23'274.00	
3170.00	Reisekosten und Spesen	1'044.85		2'000		1'615.65	
4612.00	Entsch.von Gemeinden u. Zweckverbänden		5'644.85		3'000		13'170.15
101	Exekutive	418'989.80		439'500		458'741.50	
	Nettoergebnis		418'989.80		439'500		458'741.50
10100	Exekutive	418'989.80		439'500		458'741.50	
3000.00	Entsch. Tag-/Sitzungsg. Behörden/Kommiss	209'737.00		190'000		218'783.00	
3050.00	AG-Beitr.AHV,IV,EO,ALV, Verw.Kosten	13'068.50		20'000		13'612.80	
3052.00	AG-Beiträge an Pensionskassen	26'584.40		35'000		31'032.35	
3053.00	AG-Beiträge an Unfall-/Personal-Haftpfl.	385.20		500		346.35	
3054.00	AG-Beiträge an Familienausgleichskasse	2'303.50		3'500		2'402.30	
3055.00	AG-Beiträge an Krankentaggeldvers.	46.45		500		121.25	
3130.00	Dienstleistungen Dritter	71'636.30		60'000		60'430.50	
3132.00	Honorare ext.Berater,Gutachter,Fachexp.	19'584.15		20'000		38'758.00	

Erfolgsrechnung Einzelkonten nach Institutionen

Rechnung / 08.02.2017

Pol. Gemeinde 1.1.2016 - 31.12.2016

RE ER Inst 6stellig

Nummer	Bezeichnung	Rechnung 2016		Budget 2016		Rechnung 2015	
		Aufwand	Ertrag	Aufwand	Ertrag	Aufwand	Ertrag
3134.00	Sachversicherungsprämien	5'776.90		30'000		5'363.30	
3170.00	Reisekosten und Spesen	29'579.90		30'000		34'653.60	
3910.00	Int.Verr.v.Dienstl. u.Personalkosten	40'287.50		50'000		53'238.05	
105	Information / Diverses	76'596.95	659.55	100'000	1'000	69'955.50	2'853.75
	Nettoergebnis		75'937.40		99'000		67'101.75
10500	Info/Diverses	76'596.95	659.55	100'000	1'000	69'955.50	2'853.75
3101.00	Betriebs-, Verbrauchsmaterial			5'000		4'039.20	
3102.00	Drucksachen, Publikationen	23'428.80		30'000		20'723.60	
3119.00	Ansch.v.übr.nicht aktivierbaren Anlagen			5'000		5'170.25	
3130.00	Dienstleistungen Dritter	40'778.85		40'000		28'317.75	
3170.00	Reisekosten und Spesen	25.20		8'000		769.70	
3199.00	Übriger Betriebsaufwand	12'364.10		12'000		10'935.00	
4250.00	Verkäufe		659.55		1'000		2'853.75
14	Rechtspflege	37'019.80	11'708.00	38'400	14'000	36'931.85	14'015.95
	Nettoergebnis		25'311.80		24'400		22'915.90
141	Friedensrichter	37'019.80	11'708.00	38'400	14'000	36'931.85	14'015.95
	Nettoergebnis		25'311.80		24'400		22'915.90
14100	Friedensrichterin	37'019.80	11'708.00	38'400	14'000	36'931.85	14'015.95
3010.00	Löhne des Verwaltungs- u.Betriebspers.	29'005.80		31'000		29'115.00	
3050.00	AG-Beitr.AHV,IV,EO,ALV, Verw.Kosten	1'814.85		2'000		1'829.00	
3052.00	AG-Beiträge an Pensionskassen	3'966.60		3'500		3'966.60	
3053.00	AG-Beiträge an Unfall-/Personal-Haftpf.	204.20		200		190.65	
3054.00	AG-Beiträge an Familienausgleichskasse	319.35		400		320.55	
3055.00	AG-Beiträge an Krankentaggeldvers.	281.50		300		282.55	
3101.00	Betriebs-, Verbrauchsmaterial	1'266.00		1'000		990.00	
3170.00	Reisekosten und Spesen	161.50				237.50	
4210.00	Gebühren für Amtshandlungen		9'708.00		12'000		12'015.95
4260.00	Rückerstattung Dritter		2'000.00		2'000		2'000.00
18	Beiträge	176'283.90		190'000		192'337.65	
	Nettoergebnis		176'283.90		190'000		192'337.65

Erfolgsrechnung Einzelkonten nach Institutionen

Rechnung / 08.02.2017

Pol. Gemeinde 1.1.2016 - 31.12.2016

RE ER Inst 6stellig

Nummer	Bezeichnung	Rechnung 2016		Budget 2016		Rechnung 2015	
		Aufwand	Ertrag	Aufwand	Ertrag	Aufwand	Ertrag
180	Beiträge Nettoergebnis	176'283.90		190'000		192'337.65	
			176'283.90		190'000		192'337.65
18000	Beiträge/Spenden allgemein	8'623.60		8'000		10'850.00	
3636.00	Beiträge an priv.Org.o.EZ	8'623.60		8'000		10'850.00	
18010	Beiträge im Bereich Tourismus	20'200.00		25'000		25'700.00	
3636.00	Beiträge an priv.Org.o.EZ	20'200.00		25'000		25'700.00	
18015	Beiträge Ber. Entwicklungshilfe Ausland	9'960.00		10'000		9'850.00	
3636.00	Beiträge an priv.Org.o.EZ	9'960.00		10'000		9'850.00	
18020	Beiträge im Bereich Rechtswesen	77'682.30		77'000		77'385.80	
3612.00	Entsch.an Gde u.Zweckverbände	77'682.30		77'000		77'385.80	
18045	Beiträge/Spenden an Verbände	16'153.00		18'000		16'392.90	
3130.00	Dienstleistungen Dritter	16'153.00		18'000		16'392.90	
18100	Region Zürcher Oberland	43'665.00		52'000		52'158.95	
3612.00	Entsch.an Gde u.Zweckverbände	43'665.00		52'000		52'158.95	
19	Abteilungsdienste Nettoergebnis	2'919'855.14	535'895.50	2'907'100	467'000	2'993'794.48	567'965.25
			2'383'959.64		2'440'100		2'425'829.23
190	Abteilungsdienste / Projekte Nettoergebnis	2'453'148.66	422'688.50	2'407'000	347'000	2'511'227.75	448'423.25
			2'030'460.16		2'060'000		2'062'804.50
19000	Abteilungsdienste allgemein	2'453'148.66	422'688.50	2'407'000	347'000	2'511'227.75	448'423.25
3000.00	Entsch. Tag-/Sitzungsg. Behörden/Kommiss	22'500.00		20'000			
3010.00	Löhne des Verwaltungs- u.Betriebspers.	1'781'461.10		1'690'000		1'808'304.15	
3010.09	Lohnrückerstattung Verwaltungspersonal	-52'639.75				-64'816.15	
3030.00	Entschädigung für temp. Arbeitskräfte			20'000		4'186.25	
3050.00	AG-Beitr.AHV,IV,EO,ALV, Verw.Kosten	104'785.20		110'000		107'920.75	
3052.00	AG-Beiträge an Pensionskassen	170'748.65		150'000		173'386.45	
3053.00	AG-Beiträge an Unfall-/Personal-Haftpfl.	9'496.05		14'000		16'771.55	
3054.00	AG-Beiträge an Familienausgleichskasse	19'063.40		20'000		18'426.15	
3055.00	AG-Beiträge an Krankentaggeldvers.	38'021.15		15'000		14'227.85	

Erfolgsrechnung Einzelkonten nach Institutionen

Rechnung / 08.02.2017

Pol. Gemeinde 1.1.2016 - 31.12.2016

RE ER Inst 6stellig

Nummer	Bezeichnung	Rechnung 2016		Budget 2016		Rechnung 2015	
		Aufwand	Ertrag	Aufwand	Ertrag	Aufwand	Ertrag
3090.00	Aus- und Weiterbildung des Personals	25'352.95		20'000		29'606.50	
3091.00	Personalwerbung	5'816.00		10'000		11'358.00	
3099.00	Übriger Personalaufwand	45'761.05		45'000		58'117.21	
3100.00	Büromaterial	3'367.00		4'000		2'404.15	
3102.00	Drucksachen, Publikationen	97'219.95		100'000		124'258.00	
3103.00	Fachliteratur, Zeitschriften	5'131.87		5'000		6'728.51	
3110.00	Anschaffung Büromöbel und -geräte	9'688.60		4'000		3'581.30	
3119.00	Ansch.v.übr.nicht aktivierbaren Anlagen	2'789.50		4'000		2'852.15	
3130.00	Dienstleistungen Dritter	124'922.65		120'000		157'516.18	
3132.00	Honorare ext.Berater,Gutachter,Fachexp.	15'716.40		15'000		15'031.15	
3134.00	Sachversicherungsprämien	12'773.69		17'000		5'453.20	
3150.00	Unterh.Büromöbel und -geräte	453.90		4'000		3'910.00	
3170.00	Reisekosten und Spesen	10'719.30		20'000		12'004.40	
4210.00	Gebühren für Amtshandlungen		5'690.00		10'000		30'816.75
4250.00	Verkäufe				1'000		470.50
4260.00	Rückerstattung Dritter		998.50		1'000		1'136.00
4612.00	Entsch.von Gemeinden u. Zweckverbänden		109'000.00		110'000		109'000.00
4910.00	Int.Verr.v.Dienstl. u.Personalkosten		307'000.00		225'000		307'000.00
192	EDV	466'706.48	113'207.00	500'100	120'000	482'566.73	119'542.00
	Nettoergebnis		353'499.48		380'100		363'024.73
19200	EDV/Telefonie	413'937.03		435'100		418'710.88	
3113.00	Ansch.Hardware	23'486.80		23'500		40'381.10	
3118.00	Ansch.von imm. Anlagen	109'451.45		124'500		97'168.40	
3130.00	Dienstleistungen Dritter	33'434.30		33'000		35'253.91	
3133.00	Informatik-Nutzungsaufwand	162'120.85		160'100		147'620.90	
3153.00	Unterh.Informatik (Hardware)	505.45		2'000		1'834.30	
3158.00	Unterhalt immaterielle Anlagen	74'098.30		79'000		85'220.05	
3162.00	Raten für operatives Leasing	10'839.88		13'000		11'232.22	
19220	Scanning Steuererklärungen	52'769.45	113'207.00	65'000	120'000	63'855.85	119'542.00
3130.00	Dienstleistungen Dritter	52'769.45		65'000		63'855.85	
4631.00	Beiträge vom Kanton u.Konkordaten		113'207.00		120'000		119'542.00
2	Sicherheit	1'895'752.41	640'145.98	1'855'400	614'300	1'841'106.84	585'305.89
	Nettoergebnis		1'255'606.43		1'241'100		1'255'800.95

Erfolgsrechnung Einzelkonten nach Institutionen

Rechnung / 08.02.2017

Pol. Gemeinde 1.1.2016 - 31.12.2016

RE ER Inst 6stellig

Nummer	Bezeichnung	Rechnung 2016		Aufwand	Budget 2016		Rechnung 2015	
		Aufwand	Ertrag		Ertrag	Aufwand	Aufwand	Ertrag
20	Sicherheitsdienste	1'227'814.11	283'062.60	1'233'600	237'500	1'258'892.14	278'369.85	
	Nettoergebnis		944'751.51		996'100		980'522.29	
200	Polizeiwesen	563'894.40	139'470.00	564'600	104'300	566'219.60	125'025.00	
	Nettoergebnis		424'424.40		460'300		441'194.60	
20050	Polizei	541'785.50	75'130.00	541'600	46'300	542'603.30	54'280.00	
3612.00	Entsch.an Gde u.Zweckverbände	541'785.50		541'600		542'603.30		
4210.00	Gebühren für Amtshandlungen		7'150.00		6'300		11'210.00	
4270.00	Bussen		67'980.00		40'000		43'070.00	
20060	Verkehrssicherheit	22'108.90	64'340.00	23'000	58'000	23'616.30	70'745.00	
3130.00	Dienstleistungen Dritter	22'108.90		23'000		23'616.30		
4210.00	Gebühren für Amtshandlungen		54'540.00		50'000		64'155.00	
4270.00	Bussen		9'800.00		8'000		6'590.00	
201	Feuerwehr	490'095.19	82'073.95	488'900	66'000	522'231.92	61'370.45	
	Nettoergebnis		408'021.24		422'900		460'861.47	
20100	Feuerwehr	490'095.19	82'073.95	488'900	66'000	522'231.92	61'370.45	
3000.00	Entsch. Tag-/Sitzungsg. Behörden/Kommiss	219'779.95		206'600		225'177.10		
3010.00	Löhne des Verwaltungs- u.Betriebspers.	88'870.00		102'000		82'850.00		
3050.00	AG-Beitr.AHV,IV,EO,ALV, Verw.Kosten	8'404.50		8'300		8'386.10		
3052.00	AG-Beiträge an Pensionskassen	9'948.60		14'300		9'844.20		
3053.00	AG-Beiträge an Unfall-/Personal-Haftpfl.	1'690.20		1'500		2'110.80		
3054.00	AG-Beiträge an Familienausgleichskasse	977.55		1'400		911.35		
3055.00	AG-Beiträge an Krankentaggeldvers.	1'880.60		1'000		803.60		
3090.00	Aus- und Weiterbildung des Personals	39'915.65		26'200		23'680.10		
3101.00	Betriebs-, Verbrauchsmaterial	9'665.89		12'000		15'251.25		
3102.00	Drucksachen, Publikationen	5'200.55		6'000		4'574.60		
3111.00	Ansch.App.,Masch.,Geräte,Fahrz.,Werkz.	9'659.10		6'200		14'898.10		
3112.00	Ansch.Kleider, Wäsche, Vorhänge	20'144.75		27'200		23'309.90		
3120.00	Wasser,Strom,Heizöl,Kehricht,Abwasser/VV	220.00		2'500		1'453.25		
3130.00	Dienstleistungen Dritter	34'703.00		34'700		33'772.40		
3134.00	Sachversicherungsprämien	8'875.25		12'000		8'786.35		
3151.00	Unterh.App.,Masch.,Geräte,Fahrz.,Werkz.	28'423.60		25'000		63'190.02		

Erfolgsrechnung Einzelkonten nach Institutionen

Rechnung / 08.02.2017

Pol. Gemeinde 1.1.2016 - 31.12.2016

RE ER Inst 6stellig

Nummer	Bezeichnung	Rechnung 2016		Budget 2016		Rechnung 2015	
		Aufwand	Ertrag	Aufwand	Ertrag	Aufwand	Ertrag
3170.00	Reisekosten und Spesen	1'736.00		2'000		1'851.60	
3199.00	Übriger Betriebsaufwand					500.00	
3636.00	Beiträge an priv.Org.o.EZ					500.00	
3910.00	Int.Verr.v.Dienstl. u.Personalkosten					381.20	
4240.00	Benützungsgebühren und Dienstleistungen		450.00		1'000		300.00
4250.00	Verkäufe						13'500.00
4260.00	Rückerstattung Dritter		32'440.20		32'000		29'896.50
4910.00	Int.Verr.v.Dienstl. u.Personalkosten		49'183.75		33'000		17'673.95
202	Militär	4'396.80		1'000		4'025.65	360.00
	Nettoergebnis		4'396.80		1'000		3'665.65
20200	Militär	4'396.80		1'000		4'025.65	360.00
3120.00	Wasser,Strom,Heizöl,Kehricht,Abwasser/VV					280.00	
3130.00	Dienstleistungen Dritter	766.80		1'000		734.40	
3910.00	Int.Verr.v.Dienstl. u.Personalkosten	3'630.00				3'011.25	
4240.00	Benützungsgebühren und Dienstleistungen						360.00
203	Zivilschutz	169'427.72	61'518.65	178'100	67'200	166'414.97	91'614.40
	Nettoergebnis		107'909.07		110'900		74'800.57
20300	Zivilschutz	169'427.72	61'518.65	178'100	67'200	166'414.97	91'614.40
3000.00	Entsch. Tag-/Sitzungsg. Behörden/Kommiss			1'700			
3010.00	Löhne des Verwaltungs- u.Betriebspers.	62'130.40		61'000		57'740.80	
3050.00	AG-Beitr.AHV,IV,EO,ALV, Verw.Kosten	3'574.15		4'700		3'178.60	
3052.00	AG-Beiträge an Pensionskassen	2'448.00		4'200		1'793.70	
3053.00	AG-Beiträge an Unfall-/Personal-Haftpfl.	636.10		700		583.40	
3054.00	AG-Beiträge an Familienausgleichskasse	628.45		800		558.15	
3055.00	AG-Beiträge an Krankentaggeldvers.	273.35		400		225.75	
3090.00	Aus- und Weiterbildung des Personals	13'937.60		23'500		16'404.00	
3100.00	Büromaterial	629.65		1'000		181.90	
3101.00	Betriebs-, Verbrauchsmaterial	2'476.25		3'000		978.82	
3111.00	Ansch.App.,Masch.,Geräte,Fahrz.,Werkz.	16'650.15		7'000		39'621.15	
3120.00	Wasser,Strom,Heizöl,Kehricht,Abwasser/VV	18'357.45		10'100		8'010.45	
3130.00	Dienstleistungen Dritter	22'470.75		18'600		18'861.30	
3134.00	Sachversicherungsprämien	2'897.90		3'500		3'236.85	
3151.00	Unterh.App.,Masch.,Geräte,Fahrz.,Werkz.	5'056.57		7'200		6'332.80	

Erfolgsrechnung Einzelkonten nach Institutionen

Rechnung / 08.02.2017

Pol. Gemeinde 1.1.2016 - 31.12.2016

RE ER Inst 6stellig

Nummer	Bezeichnung	Rechnung 2016		Budget 2016		Rechnung 2015	
		Aufwand	Ertrag	Aufwand	Ertrag	Aufwand	Ertrag
3170.00	Reisekosten und Spesen	197.20		700			
3910.00	Int.Verr.v.Dienstl. u.Personalkosten	17'063.75		30'000		8'707.30	
4240.00	Benützungsgebühren und Dienstleistungen		1'200.00		7'600		7'200.00
4260.00	Rückerstattung Dritter		10'925.75		1'500		19'842.75
4501.00	Entnahmen aus Fonds des FK		10'035.00				
4631.00	Beiträge vom Kanton u.Konkordaten		6'050.00		6'000		6'050.00
4632.00	Beiträge von Gemeinden u.ZV		33'307.90		52'100		58'521.65
204	Ziviler Gemeindeführungsstab			1'000			
	Nettoergebnis				1'000		
20410	Ziviler Gemeindeführungsstab			1'000			
3199.00	Übriger Betriebsaufwand			1'000			
22	Einwohnerdienste	85'991.95	125'472.15	89'100	119'700	90'997.70	126'264.00
	Nettoergebnis	39'480.20		30'600		35'266.30	
220	Einwohnerdienst	72'038.85	119'853.15	68'100	114'700	69'601.25	119'258.00
	Nettoergebnis	47'814.30		46'600		49'656.75	
22000	Einwohnerdienste	72'038.85	119'853.15	68'100	114'700	69'601.25	119'258.00
3090.00	Aus- und Weiterbildung des Personals	14'434.75		5'400		11'141.80	
3102.00	Drucksachen, Publikationen	56'691.50		61'200		58'459.45	
3110.00	Anschaffung Büromöbel und -geräte	912.60		1'500			
4210.00	Gebühren für Amtshandlungen		119'853.15		114'700		119'258.00
221	Lebensmittelkontrolle	12'327.60	5'619.00	16'000	5'000	16'335.40	7'006.00
	Nettoergebnis		6'708.60		11'000		9'329.40
22100	Lebensmittelkontrolle	12'327.60	5'619.00	16'000	5'000	16'335.40	7'006.00
3612.00	Entsch.an Gde u.Zweckverbände	12'327.60		16'000		16'335.40	
4270.00	Bussen		5'619.00		5'000		7'006.00
222	Krankheitsbekämpfung	1'625.50		5'000		5'061.05	
	Nettoergebnis		1'625.50		5'000		5'061.05
22200	Krankheitsbekämpfung	1'625.50		5'000		5'061.05	

Erfolgsrechnung Einzelkonten nach Institutionen

Rechnung / 08.02.2017

Pol. Gemeinde 1.1.2016 - 31.12.2016

RE ER Inst 6stellig

Nummer	Bezeichnung	Rechnung 2016		Budget 2016		Rechnung 2015	
		Aufwand	Ertrag	Aufwand	Ertrag	Aufwand	Ertrag
3130.00	Dienstleistungen Dritter	1'625.50		5'000		5'061.05	
24	Friedhof/Bestattungen	389'997.85	118'692.23	363'500	140'400	333'344.50	61'897.69
	Nettoergebnis		271'305.62		223'100		271'446.81
240	Friedhof/Bestattungen	389'997.85	118'692.23	363'500	140'400	333'344.50	61'897.69
	Nettoergebnis		271'305.62		223'100		271'446.81
24000	Friedhof/Bestattungen	389'997.85	118'692.23	363'500	140'400	333'344.50	61'897.69
3010.00	Löhne des Verwaltungs- u. Betriebspers.	2'142.65		6'000		5'022.65	
3050.00	AG-Beitr.AHV,IV,EO,ALV, Verw.Kosten	100.85		200		312.35	
3053.00	AG-Beiträge an Unfall-/Personal-Haftpfl.	26.50		100		82.15	
3054.00	AG-Beiträge an Familienausgleichskasse	17.70		100		54.85	
3055.00	AG-Beiträge an Krankentaggeldvers.	12.60		100		48.35	
3090.00	Aus- und Weiterbildung des Personals	1'540.00		2'000		1'540.00	
3101.00	Betriebs-, Verbrauchsmaterial	44'362.10		41'000		30'182.60	
3102.00	Drucksachen, Publikationen	8'394.55		8'000		5'160.90	
3130.00	Dienstleistungen Dritter	209'044.60		165'000		162'671.50	
3130.99	Grabunterhalt-Verträge	121'729.45		140'000		128'269.15	
3151.00	Unterh.App.,Masch.,Geräte,Fahrz.,Werkz.	2'626.85		1'000			
4240.99	Verträge Grabunterhalt		105'347.41		130'000		56'878.36
4260.00	Rückerstattung Dritter		13'344.82		10'400		5'019.33
27	Hunde / Kadaver / Diverses	132'269.80	112'919.00	139'200	116'700	120'618.75	118'774.35
	Nettoergebnis		19'350.80		22'500		1'844.40
270	Hunde / Kadaver / Diverses	132'269.80	112'919.00	139'200	116'700	120'618.75	118'774.35
	Nettoergebnis		19'350.80		22'500		1'844.40
27000	Hundeversäuberung/Robidog	27'761.05		27'200		20'504.05	
3111.00	Ansch.App.,Masch.,Geräte,Fahrz.,Werkz.	3'292.50		5'000		7'421.95	
3120.00	Wasser,Strom,Heizöl,Kehricht,Abwasser/VV	24'468.55		22'200		13'082.10	
27010	Tierkörperbeseitigung	84'792.75	3'749.00	90'000	6'000	79'797.50	6'944.35
3120.00	Wasser,Strom,Heizöl,Kehricht,Abwasser/VV	3'610.90		2'000		3'857.80	
3130.00	Dienstleistungen Dritter	27'481.75		27'000		26'137.40	
3144.00	Unterhalt Hochbauten, Gebäude	1'146.35		1'000		4'228.35	

Erfolgsrechnung Einzelkonten nach Institutionen

Rechnung / 08.02.2017

Pol. Gemeinde 1.1.2016 - 31.12.2016

RE ER Inst 6stellig

Nummer	Bezeichnung	Rechnung 2016		Budget 2016		Rechnung 2015	
		Aufwand	Ertrag	Aufwand	Ertrag	Aufwand	Ertrag
3910.00	Int.Verr.v.Dienstl. u.Personalkosten	52'553.75		60'000		45'573.95	
4240.00	Benützungsgebühren und Dienstleistungen		3'749.00		6'000		6'944.35
27020	Hundesteuern	19'716.00	109'170.00	22'000	110'700	20'317.20	111'830.00
3130.00	Dienstleistungen Dritter	2'106.00		2'500			
3631.00	Beiträge an Kanton u.Konkordate	17'610.00		19'500		20'317.20	
4033.00	Hundesteuer		109'170.00		110'700		111'830.00
29	Abteilungsdienste	59'678.70		30'000		37'253.75	
	Nettoergebnis		59'678.70		30'000		37'253.75
290	Abteilungsdienste / Projekte	59'678.70		30'000		37'253.75	
	Nettoergebnis		59'678.70		30'000		37'253.75
29000	Abteilungsdienste allgemein	59'678.70		30'000		37'253.75	
3100.00	Büromaterial	38'250.95		20'000		29'688.10	
3102.00	Drucksachen, Publikationen	21'427.75		10'000		7'565.65	
3	Umwelt	412'129.36	7'268.90	432'200	7'000	424'457.53	15'619.70
	Nettoergebnis		404'860.46		425'200		408'837.83
30	Landwirtschaft / Diverses	78'787.30	7'268.90	67'800	7'000	53'424.90	4'126.45
	Nettoergebnis		71'518.40		60'800		49'298.45
301	Landwirtschaft	78'787.30	7'268.90	67'800	7'000	53'424.90	4'126.45
	Nettoergebnis		71'518.40		60'800		49'298.45
30100	Landwirtschaft/Verwaltung/Vollzug/Kontr.	24'737.80		7'800			
3010.00	Löhne des Verwaltungs- u.Betriebspers.	21'388.25		7'000			
3050.00	AG-Beitr.AHV,IV,EO,ALV, Verw.Kosten	1'338.05		400			
3052.00	AG-Beiträge an Pensionskassen	1'156.85					
3053.00	AG-Beiträge an Unfall-/Personal-Haftpfl.	519.35					
3054.00	AG-Beiträge an Familienausgleichskasse	235.20					
3170.00	Reisekosten und Spesen	100.10		400			
30110	Landwirtschaft/Produktionsverbesserungen	3'356.05	4'730.55	8'000	4'000	4'170.60	28.95
3130.00	Dienstleistungen Dritter	3'356.05		8'000		4'170.60	

Erfolgsrechnung Einzelkonten nach Institutionen

Rechnung / 08.02.2017

Pol. Gemeinde 1.1.2016 - 31.12.2016

RE ER Inst 6stellig

Nummer	Bezeichnung	Rechnung 2016		Budget 2016		Rechnung 2015	
		Aufwand	Ertrag	Aufwand	Ertrag	Aufwand	Ertrag
4631.00	Beiträge vom Kanton u.Konkordaten		4'730.55		4'000		28.95
30115	Forstwirtschaft	50'208.45		52'000		48'914.30	
3130.00	Dienstleistungen Dritter	39'125.95		42'000		46'200.15	
3910.00	Int.Verr.v.Dienstl. u.Personalkosten	11'082.50		10'000		2'714.15	
30120	Holzernte		1'643.55		2'000		3'202.70
4250.00	Verkäufe		1'643.55		2'000		3'202.70
30130	Jagd und Fischerei	485.00	894.80		1'000	340.00	894.80
3199.00	Übriger Betriebsaufwand	485.00				340.00	
4100.00	Regalien		894.80		1'000		894.80
32	Naturschutz	4'394.85		7'000		7'111.20	
	Nettoergebnis		4'394.85		7'000		7'111.20
320	Gewässer	133'088.40		137'000		133'020.84	
	Nettoergebnis		133'088.40		137'000		133'020.84
32000	Gewässer	133'088.40		137'000		133'020.84	
3132.00	Honorare ext.Berater,Gutachter,Fachexp.	466.55		1'000		5'000.00	
3142.00	Unterhalt Wasserbau	110'154.35		110'500		97'437.29	
3910.00	Int.Verr.v.Dienstl. u.Personalkosten	22'467.50		25'500		30'583.55	
321	Landschaftsentwicklungskonzept (LEK)	123'902.96		135'000		156'346.14	6'493.25
	Nettoergebnis		123'902.96		135'000		149'852.89
32100	LEK	123'902.96		135'000		156'346.14	6'493.25
3101.00	Betriebs-, Verbrauchsmaterial	1'660.55		2'000		8'226.05	
3130.00	Dienstleistungen Dritter	44'743.91		50'000		32'878.55	
3132.00	Honorare ext.Berater,Gutachter,Fachexp.	11'738.50		10'000		48'784.79	
3637.00	Beiträge an private Haushalte	63'037.50		70'000		64'058.50	
3910.00	Int.Verr.v.Dienstl. u.Personalkosten	2'722.50		3'000		2'398.25	
4631.00	Beiträge vom Kanton u.Konkordaten						6'493.25
34	Unterhalt	4'394.85		7'000		7'111.20	
	Nettoergebnis		4'394.85		7'000		7'111.20

Erfolgsrechnung Einzelkonten nach Institutionen

Rechnung / 08.02.2017

Pol. Gemeinde 1.1.2016 - 31.12.2016

RE ER Inst 6stellig

Nummer	Bezeichnung	Rechnung 2016		Budget 2016		Rechnung 2015	
		Aufwand	Ertrag	Aufwand	Ertrag	Aufwand	Ertrag
340	Unterhalt allgemein	4'394.85		7'000		7'111.20	
	Nettoergebnis		4'394.85		7'000		7'111.20
34000	Unterhalt allgemein	4'394.85		7'000		7'111.20	
3140.00	Unterhalt an Grundstücken	4'394.85		7'000		7'111.20	
38	Beiträge	60'588.35		72'500		57'236.75	
	Nettoergebnis		60'588.35		72'500		57'236.75
380	Beiträge	60'588.35		72'500		57'236.75	
	Nettoergebnis		60'588.35		72'500		57'236.75
38000	Beitr. Landw. Strukturverbesserungen	60'588.35		72'500		57'236.75	
3636.00	Beiträge an priv.Org.o.EZ	60'588.35		72'500		57'236.75	
39	Abteilungsdienste	11'367.50		12'900		17'317.70	5'000.00
	Nettoergebnis		11'367.50		12'900		12'317.70
390	Abteilungsdienste Allgemein	11'367.50		12'900		17'317.70	5'000.00
	Nettoergebnis		11'367.50		12'900		12'317.70
39010	Energiestadt Label	9'937.50		8'200		16'077.05	5'000.00
3000.00	Entsch. Tag-/Sitzungsg. Behörden/Kommiss			200		105.00	
3102.00	Drucksachen, Publikationen	1'992.90		1'600		548.80	
3130.00	Dienstleistungen Dritter	1'825.20		1'800		1'142.65	
3132.00	Honorare ext.Berater,Gutachter,Fachexp.	3'519.40		2'000		11'680.60	
3635.00	Beiträge an private Unternehmungen	2'600.00		2'600		2'600.00	
4630.00	Beiträge vom Bund						5'000.00
39020	Vitaparcour	1'430.00		4'700		1'240.65	
3111.00	Ansch.App.,Masch.,Geräte,Fahrz.,Werkz.			1'500		594.40	
3910.00	Int.Verr.v.Dienstl. u.Personalkosten	1'430.00		3'200		646.25	
4	Hochbau und Planung	521'486.02	329'392.90	514'000	350'000	553'503.10	495'726.85
	Nettoergebnis		192'093.12		164'000		57'776.25

Erfolgsrechnung Einzelkonten nach Institutionen

Rechnung / 08.02.2017

Pol. Gemeinde 1.1.2016 - 31.12.2016

RE ER Inst 6stellig

Nummer	Bezeichnung	Rechnung 2016		Budget 2016		Rechnung 2015	
		Aufwand	Ertrag	Aufwand	Ertrag	Aufwand	Ertrag
40	Raumplanung/Baupolizei	521'486.02	329'392.90	514'000	350'000	553'503.10	495'726.85
	Nettoergebnis		192'093.12		164'000		57'776.25
401	Raumordnung	39'491.25		85'000		56'564.35	
	Nettoergebnis		39'491.25		85'000		56'564.35
40100	Raumordnung	39'491.25		85'000		56'564.35	
3132.00	Honorare ext.Berater,Gutachter,Fachexp.	39'491.25		85'000		56'564.35	
402	Baupolizei	481'994.77	329'392.90	429'000	350'000	496'938.75	495'726.85
	Nettoergebnis		152'601.87		79'000		1'211.90
40200	Bau-/Feuerungsbewilligungsgebühren	481'994.77	329'392.90	429'000	350'000	496'938.75	495'726.85
3102.00	Drucksachen, Publikationen	9'792.00		15'000		22'670.80	
3132.00	Honorare ext.Berater,Gutachter,Fachexp.	207'202.77		231'000		209'267.95	
3910.00	Int.Verr.v.Dienstl. u.Personalkosten	265'000.00		183'000		265'000.00	
4210.00	Gebühren für Amtshandlungen		329'392.90		350'000		495'726.85
6	Gesellschaft	11'640'777.88	3'906'557.43	11'663'200	3'632'500	11'671'841.39	3'681'444.35
	Nettoergebnis		7'734'220.45		8'030'700		7'990'397.04
60	Kinder / Jugend	1'086'400.47	149'444.90	1'202'700	100'500	1'222'802.80	241'701.30
	Nettoergebnis		936'955.57		1'102'200		981'101.50
600	Kinderbetreuung	347'243.00		384'000		372'559.40	
	Nettoergebnis		347'243.00		384'000		372'559.40
60000	Jugendschutz allgemein	2'998.00		4'000		3'038.40	
3102.00	Drucksachen, Publikationen	2'998.00		4'000		3'038.40	
60010	Leistungen an Familien	344'245.00		380'000		369'521.00	
3631.00	Beiträge an Kanton u.Konkordate	344'245.00		380'000		369'521.00	
601	Alimentenbevorschussung	209'187.32		250'000	30'000	204'995.25	35'812.60
	Nettoergebnis		209'187.32		220'000		169'182.65
60100	Alimentenbevorschussung	209'187.32		250'000	30'000	204'995.25	35'812.60

Erfolgsrechnung Einzelkonten nach Institutionen

Rechnung / 08.02.2017

Pol. Gemeinde 1.1.2016 - 31.12.2016

RE ER Inst 6stellig

Nummer	Bezeichnung	Rechnung 2016		Budget 2016		Rechnung 2015	
		Aufwand	Ertrag	Aufwand	Ertrag	Aufwand	Ertrag
3637.00	Beiträge an private Haushalte	209'187.32		250'000		204'995.25	
4260.00	Rückerstattung Dritter				30'000		35'812.60
602	Kleinkinderbetreuung	169'649.00		160'000	500	102'605.00	250.00
	Nettoergebnis		169'649.00		159'500		102'355.00
60200	Kleinkinderbetreuungsbeiträge	169'649.00		160'000	500	102'605.00	250.00
3637.00	Beiträge an private Haushalte	169'649.00		160'000		102'605.00	
4260.00	Rückerstattung Dritter				500		250.00
605	Jugend	360'321.15	149'444.90	408'700	70'000	542'643.15	205'638.70
	Nettoergebnis		210'876.25		338'700		337'004.45
60500	Jugendwohnung	7'090.35	13'735.65	21'100	20'000	16'695.65	19'450.00
3010.00	Löhne des Verwaltungs- u. Betriebspers.	6'004.70		17'000		13'298.70	
3050.00	AG-Beitr.AHV,IV,EO,ALV, Verw.Kosten	375.65		1'100		811.35	
3052.00	AG-Beiträge an Pensionskassen			1'600		1'246.40	
3053.00	AG-Beiträge an Unfall-/Personal-Haftpfl.	10.10		100		74.55	
3054.00	AG-Beiträge an Familienausgleichskasse	66.05		200		142.15	
3055.00	AG-Beiträge an Krankentaggeldvers.			100		105.50	
3199.00	Übriger Betriebsaufwand	633.85		1'000		1'017.00	
4260.00	Rückerstattung Dritter		13'735.65		20'000		19'450.00
60510	Fremdplatzierung Kinder-/Jugendheime	305'280.80	135'709.25	300'000	50'000	478'947.50	186'188.70
3635.00	Beiträge an private Unternehmungen	305'280.80		300'000		478'947.50	
4260.00	Rückerstattung Dritter		135'709.25		50'000		186'188.70
60520	Jugendarbeit	450.00		39'600			
3010.00	Löhne des Verwaltungs- u. Betriebspers.			30'000			
3050.00	AG-Beitr.AHV,IV,EO,ALV, Verw.Kosten			1'800			
3052.00	AG-Beiträge an Pensionskassen			3'000			
3053.00	AG-Beiträge an Unfall-/Personal-Haftpfl.			200			
3054.00	AG-Beiträge an Familienausgleichskasse			300			
3055.00	AG-Beiträge an Krankentaggeldvers.			300			
3102.00	Drucksachen, Publikationen			1'000			
3130.00	Dienstleistungen Dritter	450.00		2'000			
3199.00	Übriger Betriebsaufwand			1'000			

Erfolgsrechnung Einzelkonten nach Institutionen

Rechnung / 08.02.2017

Pol. Gemeinde 1.1.2016 - 31.12.2016

RE ER Inst 6stellig

Nummer	Bezeichnung	Rechnung 2016		Aufwand	Budget 2016		Rechnung 2015
		Aufwand	Ertrag		Ertrag	Aufwand	
60530	Jugendtreff Pöstli	47'500.00		48'000		47'000.00	
3101.00	Betriebs-, Verbrauchsmaterial	7'500.00		4'000		3'000.00	
3109.00	Übriger Material- und Warenaufwand			1'000		1'000.00	
3636.00	Beiträge an priv.Org.o.EZ	40'000.00		43'000		43'000.00	
61	Unterstützung	5'861'931.33	2'305'401.08	5'496'000	2'069'800	5'614'094.43	2'054'833.70
	Nettoergebnis		3'556'530.25		3'426'200		3'559'260.73
610	Gesetzliche wirtschaftliche Hilfe	3'056'172.85	1'922'207.73	2'910'000	1'648'800	3'010'988.47	1'660'063.70
	Nettoergebnis		1'133'965.12		1'261'200		1'350'924.77
61100	Gesetzliche wirtschaftliche Hilfe	3'056'172.85	1'922'207.73	2'910'000	1'648'800	3'010'988.47	1'660'063.70
3637.30	Ges. Hilfe ZH-Bürger in Gemeinde, 0%	939'752.25		570'000		620'384.95	
3637.33	Ges. Hilfe CH-Bürger in Gemeinde, 100%	34'381.15		60'000		41'027.95	
3637.34	Ges. Hilfe CH-Bürger in Gemeinde, 0%	635'829.40		700'000		716'491.37	
3637.36	Ges. Hilfe Ausländer in Gemeinde, 100%	913'404.15		830'000		899'185.90	
3637.37	Ges. Hilfe Ausländer in Gemeinde, 0%	532'805.90		750'000		733'898.30	
4260.30	Rückerst. ZH-BürgerInnen Wohnsitz Gde		652'273.55		180'000		185'565.55
4260.33	Rückerst. CH-BürgerInnen in Gde / 100%		32'392.35		60'000		38'014.85
4260.34	Rückerst. CH-BürgerInnen in Gde / 0%		193'600.44		300'000		240'134.70
4260.36	Rückerst. Ausländer in Gde / 100%		890'308.40		830'000		868'151.55
4260.37	Rückerst. Ausländer in Gde / 0%		106'326.99		220'000		271'972.05
4631.00	Beiträge vom Kanton u.Konkordaten		47'306.00		58'800		56'225.00
612	Krankenkassenbeiträge	382'082.65	383'193.35	421'000	421'000	389'493.60	394'770.00
	Nettoergebnis	1'110.70				5'276.40	
61200	Krankenkassenbeiträge	382'082.65	383'193.35	421'000	421'000	389'493.60	394'770.00
3635.11	Beiträge an KK aufgrund Verlustscheinen					44.30	
3637.10	Beiträge an KK für Sozialhilfe Empfänger	382'082.65		410'000		376'729.30	
3637.11	Beiträge an KK für EL-Empfänger			10'000		12'720.00	
3637.12	Beiträge für BH-Empfänger			1'000			
4260.10	Rückerst. KK von Sozialhilfeempfänger		113'262.20		20'000		39'780.70
4260.11	Rückerst. KK von EL-Bezügern				10'000		
4290.00	Übrige Entgelte		876.60		1'000		9'826.80
4630.00	Beiträge vom Bund		147'610.20		195'000		171'369.60

Erfolgsrechnung Einzelkonten nach Institutionen

Rechnung / 08.02.2017

Pol. Gemeinde 1.1.2016 - 31.12.2016

RE ER Inst 6stellig

Nummer	Bezeichnung	Rechnung 2016		Budget 2016		Rechnung 2015	
		Aufwand	Ertrag	Aufwand	Ertrag	Aufwand	Ertrag
4631.00	Beiträge vom Kanton u.Konkordaten		121'444.35		195'000		173'792.90
615	Pflegefinanzierung	2'423'675.83		2'165'000		2'213'612.36	
	Nettoergebnis		2'423'675.83		2'165'000		2'213'612.36
61500	Pflegefinanzierung Langzeit	1'420'332.60		1'300'000		1'336'827.60	
3632.46	Langzeitpfl. an Gde/ZV o.Leistungsauftra	333'997.50		300'000		370'932.05	
3634.46	Langzeitpfl. öff. Unternehmung o. LA	304'083.95		500'000		310'166.45	
3634.47	Langzeitpfl. Akut, öff. Untern. o. LA					1'293.60	
3635.46	Langzeitpfl. priv. Unternehmung o. LA	782'251.15		500'000		654'435.50	
61510	Pflegefinanzierung ambulant	1'003'343.23		865'000		876'784.76	
3632.50	Beiträge öff. Spitex m.Leistungsauftrag	787'402.90		700'000		714'132.63	
3632.52	Beiträge Akutpflege mit LV	9'932.15					
3632.54	Beiträge öff. Spitex m.LA / N-KLV	140'875.75		145'000		111'705.87	
3632.56	Beiträge öff. Spitex o.LA	15'986.55		5'000		6'416.45	
3635.56	Beiträge priv. Spitex o.Leistungsauftrag	49'145.88		15'000		44'529.81	
62	Ambulante Dienste	11'608.27		8'500		177'664.20	
	Nettoergebnis		11'608.27		8'500		177'664.20
	Spitex Gossau	2'438.27				170'019.20	
	Nettoergebnis		2'438.27			170'019.20	
62100	Spitex Gossau	2'438.27				170'019.20	
3199.00	Übriger Betriebsaufwand					10'001.00	
3635.00	Beiträge an private Unternehmungen	2'438.27				160'018.20	
623	Hebammen	9'170.00		8'500		7'645.00	
	Nettoergebnis		9'170.00		8'500		7'645.00
62300	Hebammen	9'170.00		8'500		7'645.00	
3130.00	Dienstleistungen Dritter	9'170.00		8'500		7'645.00	
63	Asylwesen	32'022.15		56'000		60'179.75	
	Nettoergebnis		32'022.15		56'000		60'179.75

Erfolgsrechnung Einzelkonten nach Institutionen

Rechnung / 08.02.2017

Pol. Gemeinde 1.1.2016 - 31.12.2016

RE ER Inst 6stellig

Nummer	Bezeichnung	Rechnung 2016		Budget 2016		Rechnung 2015	
		Aufwand	Ertrag	Aufwand	Ertrag	Aufwand	Ertrag
630	Asylbewerberbetreuung	32'022.15		56'000		60'179.75	
	Nettoergebnis		32'022.15		56'000		60'179.75
63000	Asylbewerberbetreuung	32'022.15		56'000		60'179.75	
3199.00	Übriger Betriebsaufwand	1'670.00		1'000		154.40	
3631.00	Beiträge an Kanton u.Konkordate	30'352.15		55'000		60'025.35	
64	Alter	93'953.86	71'130.35	28'000	4'000	29'188.20	
	Nettoergebnis		22'823.51		24'000		29'188.20
640	Altersdienste	93'953.86	71'130.35	28'000	4'000	29'188.20	
	Nettoergebnis		22'823.51		24'000		29'188.20
64000	Anlaufstelle Altersfragen	93'953.86	71'130.35	28'000	4'000	29'188.20	
3100.00	Büromaterial	3'328.45		3'000			
3111.20	Ansch.App.,Masch.,Geräte,Fahrz.,Werkz.	1'347.30				9'991.75	
3130.00	Dienstleistungen Dritter	69'463.35				400.00	
3151.00	Unterh.App.,Masch.,Geräte,Fahrz.,Werkz.	192.00					
3160.00	Miete und Pacht Liegenschaften	400.00		7'000		4'400.00	
3199.00	Übriger Betriebsaufwand	19'222.76		18'000		14'396.45	
4240.00	Benützungsgebühren und Dienstleistungen		71'130.35		4'000		
65	Zusatzleistungen	2'935'330.70	1'290'984.70	3'170'500	1'373'000	2'955'814.03	1'299'942.75
	Nettoergebnis		1'644'346.00		1'797'500		1'655'871.28
650	Zusatzleistungen zur AHV / IV	2'935'330.70	1'290'984.70	3'170'500	1'373'000	2'955'814.03	1'299'942.75
	Nettoergebnis		1'644'346.00		1'797'500		1'655'871.28
65000	Ergänzungsleist. z. IV (ohne KK-Prämien)	1'391'480.15	605'162.20	1'410'000	648'000	1'301'312.73	568'361.00
3132.00	Honorare ext.Berater,Gutachter,Fachexp.	540.00				480.00	
3637.20	Ergänzungsleistungen zur IV	1'301'803.00		1'300'000		1'203'484.00	
3637.22	EL-Krankheit/Behindertenk. zur IV	89'137.15		110'000		97'348.73	
4260.20	Rückerst. EL zur IV		21'087.00		35'000		21'679.00
4260.22	Rückerst. EL-Krankheit/Behindertenk. IV				10'000		
4631.00	Beiträge vom Kanton u.Konkordaten		584'075.20		603'000		546'682.00
65005	Ergänzungsleist. z.AHV (ohne KK-Prämien)	1'225'936.00	544'698.80	1'405'500	633'000	1'314'254.10	569'338.55

Erfolgsrechnung Einzelkonten nach Institutionen

Rechnung / 08.02.2017

Pol. Gemeinde 1.1.2016 - 31.12.2016

RE ER Inst 6stellig

Nummer	Bezeichnung	Rechnung 2016		Budget 2016		Rechnung 2015	
		Aufwand	Ertrag	Aufwand	Ertrag	Aufwand	Ertrag
3132.00	Honorare ext.Berater,Gutachter,Fachexp.	300.00		500		240.00	
3637.21	Ergänzungsleistungen zur AHV	1'072'843.00		1'300'000		1'182'502.00	
3637.23	EL-Krankheit/Behindertenk. zur AHV	152'793.00		105'000		131'512.10	
4260.21	Rückerst. EL zur AHV		30'111.00		30'000		16'760.00
4260.23	Rückerst. EL-Krankheit/Behindertenk. AHV						459.95
4631.00	Beiträge vom Kanton u.Konkordaten		514'587.80		603'000		552'118.60
65010	Beihilfen zur AHV/IV (ohne KK-Prämien)	297'891.00	132'408.05	310'000	84'000	321'436.00	154'714.40
3637.24	Beihilfen	163'615.00		180'000		166'907.00	
3637.25	Kantonalrechtliche Zuschüsse	57'031.00		60'000		77'580.00	
3637.26	Gemeindezuschüsse	77'245.00		70'000		76'949.00	
4260.24	Rückerstattungen Beihilfen		4'882.05		4'000		17'651.00
4260.26	Rückerst. Gemeindezuschüsse		2'486.00		3'000		2'028.00
4631.00	Beiträge vom Kanton u.Konkordaten		125'040.00		77'000		135'035.40
65015	Verwaltungskosten EL/ZL		8'715.65		8'000		7'528.80
4631.00	Beiträge vom Kanton u.Konkordaten		8'715.65		8'000		7'528.80
65020	AHV Beiträge Nichterwerbstätige	20'023.55		45'000		18'811.20	
3633.00	AHV-Beiträge für Nichterwerbstätige	20'023.55		45'000		18'811.20	
67	Vormundschaftswesen	404'943.10		438'000		471'998.05	
	Nettoergebnis		404'943.10		438'000		471'998.05
670	Vormundschaft	404'943.10		438'000		471'998.05	
	Nettoergebnis		404'943.10		438'000		471'998.05
67000	Kinder- und Erwachsenenschutz (KES)	404'943.10		438'000		471'998.05	
3130.00	Dienstleistungen Dritter	15'642.00		30'000		23'443.80	
3132.00	Honorare ext.Berater,Gutachter,Fachexp.			3'000			
3439.50	Dienstleistungen Dritter			5'000			
3612.00	Entsch.an Gde u.Zweckverbände	389'301.10		400'000		448'554.25	
68	Beiträge	267'065.85	15'084.00	306'500	15'000	259'301.95	19'063.00
	Nettoergebnis		251'981.85		291'500		240'238.95
680	Beiträge	267'065.85	15'084.00	306'500	15'000	259'301.95	19'063.00

Erfolgsrechnung Einzelkonten nach Institutionen

Rechnung / 08.02.2017

Pol. Gemeinde 1.1.2016 - 31.12.2016

RE ER Inst 6stellig

Nummer	Bezeichnung	Rechnung 2016		Budget 2016		Rechnung 2015	
		Aufwand	Ertrag	Aufwand	Ertrag	Aufwand	Ertrag
	Nettoergebnis		251'981.85		291'500		240'238.95
68000	Betriebsbeiträge an Beratungsstellen	260'937.60	14'684.00	286'500	15'000	247'484.55	14'588.00
3636.00	Beiträge an priv.Org.o.EZ	260'937.60		286'500		247'484.55	
4632.00	Beiträge von Gemeinden u.ZV		14'684.00		15'000		14'588.00
68010	Freiwillige wirtschaftliche Hilfe	6'128.25	400.00	20'000		11'817.40	4'475.00
3637.00	Beiträge an private Haushalte	6'128.25		20'000		11'817.40	
4260.00	Rückerstattung Dritter		400.00				4'475.00
69	Abteilungsdienste	947'522.15	74'512.40	957'000	70'200	880'797.98	65'903.60
	Nettoergebnis		873'009.75		886'800		814'894.38
690	Abteilungsdienste / Projekte	887'870.98	13'688.40	873'700	12'200	832'797.43	12'353.60
	Nettoergebnis		874'182.58		861'500		820'443.83
69000	Abteilungsdienste allgemein	887'870.98	1'800.00	873'700		832'797.43	
3000.00	Entsch. Tag-/Sitzungsg. Behörden/Kommiss	19'750.00		25'000		19'870.00	
3010.00	Löhne des Verwaltungs- u.Betriebspers.	677'761.15		693'000		654'559.75	
3010.09	Lohnrückerstattung Verwaltungspersonal	-6'185.40				-497.00	
3050.00	AG-Beitr.AHV,IV,EO,ALV, Verw.Kosten	42'901.40		43'300		40'975.35	
3052.00	AG-Beiträge an Pensionskassen	74'888.95		69'300		69'991.00	
3053.00	AG-Beiträge an Unfall-/Personal-Haftpfl.	4'273.95		4'900		5'247.85	
3054.00	AG-Beiträge an Familienausgleichskasse	7'547.60		6'900		7'202.70	
3055.00	AG-Beiträge an Krankentaggeldvers.	14'207.80		5'500		6'344.00	
3090.00	Aus- und Weiterbildung des Personals	12'980.75		10'000		15'680.10	
3111.00	Ansch.App.,Masch.,Geräte,Fahrz.,Werkz.	2'198.90					
3119.00	Ansch.v.übr.nicht aktivierbaren Anlagen	1'743.65					
3130.00	Dienstleistungen Dritter	11'016.00					
3170.00	Reisekosten und Spesen	1'574.20		800		591.20	
3199.00	Übriger Betriebsaufwand	23'212.03		15'000		12'832.48	
4260.00	Rückerstattung Dritter		1'800.00				
69015	AHV-Zweigstelle		11'888.40		12'200		12'353.60
4611.00	Entsch.von Kanton u.Konkordaten		11'888.40		12'200		12'353.60
692	Altersarbeit					-408.70	

Erfolgsrechnung Einzelkonten nach Institutionen

Rechnung / 08.02.2017

Pol. Gemeinde 1.1.2016 - 31.12.2016

RE ER Inst 6stellig

Nummer	Bezeichnung	Rechnung 2016		Aufwand	Budget 2016		Rechnung 2015	
		Aufwand	Ertrag		Ertrag	Aufwand	Ertrag	
	Nettoergebnis						408.70	
69200	Projekt Altersarbeit						-408.70	
3131.00	Planungen und Projektierungen Dritter						-508.70	
3132.00	Honorare ext.Berater,Gutachter,Fachexp.						100.00	
693	Familienfragen			2'000				
	Nettoergebnis					2'000		
69300	Familienfragen			2'000				
3199.00	Übriger Betriebsaufwand			2'000				
694	Integration	59'651.17	60'824.00	77'300	58'000	48'409.25	53'550.00	
	Nettoergebnis	1'172.83			19'300	5'140.75		
69400	Projekt Integration	49'265.77	54'324.00	67'300	58'000	38'405.85	53'550.00	
3010.00	Löhne des Verwaltungs- u.Betriebspers.	11'004.20				8'164.75		
3050.00	AG-Beitr.AHV,IV,EO,ALV, Verw.Kosten	737.70				417.20		
3053.00	AG-Beiträge an Unfall-/Personal-Haftpfl.	171.55				43.55		
3054.00	AG-Beiträge an Familienausgleichskasse	129.75				73.05		
3055.00	AG-Beiträge an Krankentaggeldvers.	53.15				64.40		
3109.00	Übriger Material- und Warenaufwand	328.30						
3130.00	Dienstleistungen Dritter					737.00		
3132.00	Honorare ext.Berater,Gutachter,Fachexp.	21'040.00		40'000		24'152.10		
3199.00	Übriger Betriebsaufwand	3'272.12		2'300		421.80		
3635.00	Beiträge an private Unternehmungen	12'529.00		25'000		4'332.00		
4260.00	Rückerstattung Dritter		24'324.00		28'000			32'550.00
4290.00	Übrige Entgelte		30'000.00		30'000			21'000.00
69500	Arbeitsintegration	10'385.40	6'500.00	10'000		10'003.40		
3109.00	Übriger Material- und Warenaufwand	3'047.95		3'000		3'022.25		
3111.00	Ansch.App.,Masch.,Geräte,Fahrz.,Werkz.	3'375.75		3'000		915.00		
3112.00	Ansch.Kleider, Wäsche, Vorhänge	2'468.05		2'500		4'655.65		
3119.00	Ansch.v.übr.nicht aktivierbaren Anlagen					164.40		
3199.00	Übriger Betriebsaufwand	1'493.65		1'500		1'246.10		
4260.00	Rückerstattung Dritter		6'500.00					

Erfolgsrechnung Einzelkonten nach Institutionen

Rechnung / 08.02.2017

Pol. Gemeinde 1.1.2016 - 31.12.2016

RE ER Inst 6stellig

Nummer	Bezeichnung	Rechnung 2016		Aufwand	Budget 2016		Rechnung 2015	
		Aufwand	Ertrag		Ertrag	Aufwand	Ertrag	
	Suchtprävention			4'000				
	Nettoergebnis					4'000		
69600	Alkohol- und Drogenprävention			4'000				
3199.00	Übriger Betriebsaufwand			4'000				
7	Tiefbau	5'775'738.45	3'954'222.88	5'669'200	3'952'600	5'432'456.60	3'870'582.18	
	Nettoergebnis		1'821'515.57		1'716'600		1'561'874.42	
70	Strassen	611'290.09	70'388.70	558'500	47'000	583'680.68	52'159.60	
	Nettoergebnis		540'901.39		511'500		531'521.08	
700	Strassen allgemein	611'290.09	70'388.70	558'500	47'000	583'680.68	52'159.60	
	Nettoergebnis		540'901.39		511'500		531'521.08	
70100	Strassen allgemein	611'290.09	70'388.70	558'500	47'000	583'680.68	52'159.60	
3101.00	Betriebs-, Verbrauchsmaterial	26'479.25		34'000		47'169.80		
3102.00	Drucksachen, Publikationen	1'123.35		500		3'952.20		
3130.00	Dienstleistungen Dritter	33'750.44		35'000		31'679.00		
3130.70	Winterdienst Fremdleistungen	106'455.70		106'000		72'246.03		
3132.00	Honorare ext.Berater,Gutachter,Fachexp.	15'598.85		10'000		37'941.35		
3141.00	Unterhalt Strassen/Verkehrsweg	275'981.80		230'000		229'625.30		
3141.70	Strassenbeleuchtung	151'900.70		143'000		161'067.00		
4260.00	Rückerstattung Dritter		33'719.90		15'000		15'087.40	
4611.00	Entsch.von Kanton u.Konkordaten		36'668.80		32'000		37'072.20	
71	Vermessung / Konzessionen	38'866.30	10'614.55	30'700	4'500	15'914.45	9'500.60	
	Nettoergebnis		28'251.75		26'200		6'413.85	
710	Vermessung	38'866.30	10'614.55	30'700	4'500	15'914.45	9'500.60	
	Nettoergebnis		28'251.75		26'200		6'413.85	
71000	Vermessung	38'866.30	10'614.55	30'700	4'500	15'914.45	9'500.60	
3132.00	Honorare ext.Berater,Gutachter,Fachexp.	38'866.30		30'700		15'914.45		
4240.00	Benützungsgebühren und Dienstleistungen		10'614.55		4'500		9'500.60	
72	Ausgleichsvergütungen / Konzessionen		155'816.75		165'000		174'042.45	

Erfolgsrechnung Einzelkonten nach Institutionen

Rechnung / 08.02.2017

Pol. Gemeinde 1.1.2016 - 31.12.2016

RE ER Inst 6stellig

Nummer	Bezeichnung	Rechnung 2016		Budget 2016		Rechnung 2015	
		Aufwand	Ertrag	Aufwand	Ertrag	Aufwand	Ertrag
	Nettoergebnis	155'816.75		165'000		174'042.45	
720	Ausgleichsvergütungen EKZ/Energie AG		155'816.75		165'000		174'042.45
	Nettoergebnis	155'816.75		165'000		174'042.45	
72000	Ausgleichsvergütung EKZ/Zivilgemeinde		155'816.75		165'000		174'042.45
4631.00	Beiträge vom Kanton u.Konkordaten		84'434.00		90'000		86'157.00
4635.00	Beiträge von priv.Untern.		71'382.75		75'000		87'885.45
	Abfallwesen	824'703.52	824'703.52	841'600	841'600	814'898.48	814'898.48
	Abfallverwertung	824'703.52	824'703.52	841'600	841'600	814'898.48	814'898.48
73000	Abfallverwertung	824'703.52	824'703.52	841'600	841'600	814'898.48	814'898.48
3010.00	Löhne des Verwaltungs- u.Betriebspers.	64'936.30		48'000		54'656.00	
3050.00	AG-Beitr.AHV,IV,EO,ALV, Verw.Kosten	4'083.30		3'000		3'415.80	
3052.00	AG-Beiträge an Pensionskassen	5'226.00		4'800		5'121.90	
3053.00	AG-Beiträge an Unfall-/Personal-Haftpfl.	1'511.70		1'000		1'335.60	
3054.00	AG-Beiträge an Familienausgleichskasse	718.00		500		601.00	
3055.00	AG-Beiträge an Krankentaggeldvers.	548.90		500		486.65	
3102.52	Drucksachen, Publikationen	21'911.49		25'000		25'194.07	
3111.52	Anschaffungen Apparate,Masch,Fz,Werkzeug	5'705.86		8'000		736.53	
3120.52	Wasser,Strom,Heizöl,Kehricht,Abwasser	2'582.55		2'500		3'160.05	
3130.50	Bauschutt, Grubengut	9'244.32		13'000		23'580.53	
3130.51	Grüngut,Häcksel,Gartenabfälle	184'051.25		183'000		161'626.25	
3130.52	Glas	26'819.09		27'000		23'928.84	
3130.53	Papier	25'793.01		43'000		35'175.00	
3130.54	Weissblech,Aluminium	3'215.66		3'000		3'036.97	
3130.55	Altmetall	15'535.21		14'000		14'448.01	
3130.56	Karton	26'137.63		30'000		26'213.60	
3130.57	Sperrgut brennbar	23'610.97		23'000		22'403.98	
3130.58	Sonderabfälle, Diverses	10'303.90		18'000		12'831.85	
3130.59	Dienstleistungen Dritter	283.08		300		301.72	
3134.52	Sachversicherungsprämien	180.60				180.60	
3144.52	Unterhalt Abfallsammelstellen	24'445.85		20'000		23'138.98	
3160.52	Miete Abfallsammelstellen	720.00		1'500		720.00	
3170.52	Reisekosten und Spesen	1'135.20		1'000		489.26	

Erfolgsrechnung Einzelkonten nach Institutionen

Rechnung / 08.02.2017

Pol. Gemeinde 1.1.2016 - 31.12.2016

RE ER Inst 6stellig

Nummer	Bezeichnung	Rechnung 2016		Budget 2016		Rechnung 2015	
		Aufwand	Ertrag	Aufwand	Ertrag	Aufwand	Ertrag
3300.31	Pl.Abschr.übr.Tiefbauten VV SF Gdeb.	6'058.16		6'800		6'679.66	
3300.41	Pl.Abschr.Hochbauten VV SF Gdeb.	22'074.41		22'100		22'074.39	
3300.91	Pl.Abschr.übr.Sachanlagen VV SF Gdeb.	2'693.17					
3510.52	Einnahmenüberschuss Abfallrechnung	4'463.17				40'326.33	
3632.01	KEZO Sammeldienst / Hauskehricht	261'824.25					
3632.52	Beiträge Akutpflege mit LV			270'000		244'347.69	
3660.21	Pl.Abschr.Inv.b.an Gde/ZV SpF	30'584.54		30'600		30'584.57	
3910.52	Int.Verr.v.Dienstl. u.Personalkosten	34'008.75		37'000		23'283.75	
3940.52	Int.Verr.von kalk.Zins u.Finanzaufwand	4'297.20		5'000		4'818.90	
4240.50	Kehrichtgrundgebühren		266'530.21		270'000		263'021.61
4240.51	Kehrichtsackgebühren		317'457.16		315'000		309'671.32
4240.52	Kartongebühren						133.33
4240.53	Grüngutgebühren		40'708.41		33'000		35'702.24
4240.54	Containergebühr Grüngut		2'433.22		3'500		5'034.10
4240.55	Jahresvignetten Grüngut		85'002.72		76'000		87'393.87
4250.50	Erlös Altpapier		26'860.22		35'000		31'441.57
4250.51	Erlös Diverses		13'822.71		15'500		13'748.73
4250.52	Erlös Glas		26'621.85		28'000		27'407.65
4250.53	Erlös Sperrgut/Grubengut		30'676.65		38'000		27'156.96
4510.52	Defizit Abfallwesen				13'500		
4660.00	Pl.Auflösung IR-Beiträge Bund		1'960.65		2'000		1'960.65
4660.10	Pl.Auflösung IR-Beiträge Kanton		4'584.12		4'600		4'584.10
4940.52	Int. Zins Guthaben Abfallrechnung		8'045.60		7'500		7'642.35
74	Siedlungsentwässerung	2'426'073.43	2'426'073.43	2'388'400	2'388'400	2'357'417.09	2'357'417.09
740	Siedlungsentwässerung	2'426'073.43	2'426'073.43	2'388'400	2'388'400	2'357'417.09	2'357'417.09
74000	Siedlungsentwässerung	2'426'073.43	2'426'073.43	2'388'400	2'388'400	2'357'417.09	2'357'417.09
3120.74	Wasser,Strom,Heizöl,Kehricht,Abwasser	7'177.11		12'000		9'836.72	
3130.74	Dienstleistungen Dritter	75'949.44		90'000		112'205.00	
3132.74	Gemeinde-Ing., Gutachten	16'800.93		18'000		24'518.81	
3134.74	Sachversicherungsprämien	4'026.40		100		44.45	
3143.74	Unterhalt Pumpwerke, Kanäle	82'567.51		60'000		66'282.85	
3181.74	Debitorenverluste	2.96				89.01	
3190.74	Allgemeiner Sachaufwand	1'747.38		1'000		2'280.39	
3199.00	Übriger Betriebsaufwand					1'109.40	

Erfolgsrechnung Einzelkonten nach Institutionen

Rechnung / 08.02.2017

Pol. Gemeinde 1.1.2016 - 31.12.2016

RE ER Inst 6stellig

Nummer	Bezeichnung	Rechnung 2016		Budget 2016		Rechnung 2015	
		Aufwand	Ertrag	Aufwand	Ertrag	Aufwand	Ertrag
3300.31	Pl.Abschr.übr.Tiefbauten VV SF Gdeb.	366'304.32		383'800		350'831.73	
3510.74	Einnahmenüberschuss Abwasserrechnung	414'068.55		360'600		451'277.59	
3632.74	Kläranlage Anteil Betriebskosten	625'459.80		657'900		531'802.14	
3660.21	Pl.Abschr.Inv.an Gde/ZV SpF	597'432.93		580'000		574'159.05	
3910.74	Int.Verr.v.Dienstl. u.Personalkosten	61'932.50		85'000		76'897.75	
3940.74	Int.Verr.von kalk.Zins u.Finanzaufwand	172'603.60		140'000		156'082.20	
4240.74	Klärggebühren		1'976'189.76		1'922'000		1'886'193.47
4660.00	Pl.Auflösung IR-Beiträge Bund		9'783.70		6'800		9'783.70
4660.10	Pl.Auflösung IR-Beiträge Kanton		84'591.36		84'600		84'591.35
4660.70	Pl.Auflösung IR-Beiträge Private HH		281'967.46		305'000		307'820.17
4940.74	Int. Zins Guthaben Abwasserrechnung		73'541.15		70'000		69'028.40
77	Öffentlicher Verkehr	834'463.68	71'966.18	779'800	68'000	650'002.76	69'462.26
	Nettoergebnis		762'497.50		711'800		580'540.50
770	Regionalverkehr / ZVV	834'463.68	71'966.18	779'800	68'000	650'002.76	69'462.26
	Nettoergebnis		762'497.50		711'800		580'540.50
22050	Gemeindetageskarten					67'128.56	69'462.26
3101.00	Betriebs-, Verbrauchsmaterial					67'128.56	
4250.00	Verkäufe						69'462.26
77000	Regionalverkehr/ZVV	766'915.00		707'800		582'874.20	
3101.00	Betriebs-, Verbrauchsmaterial					151.20	
3631.00	Beiträge an Kanton u.Konkordate	629'065.00		570'000		444'873.00	
3634.00	Beiträge an öff.Unternehmungen	137'850.00		137'800		137'850.00	
77010	Gemeindetageskarten	67'548.68	71'966.18	72'000	68'000		
3101.00	Betriebs-, Verbrauchsmaterial	67'548.68		72'000			
4250.00	Verkäufe		71'966.18		68'000		
78	Beiträge	49'320.95	46'196.00	45'000	51'400	39'151.70	49'328.00
	Nettoergebnis		3'124.95	6'400		10'176.30	
780	Beiträge	49'320.95	46'196.00	45'000	51'400	39'151.70	49'328.00
	Nettoergebnis		3'124.95	6'400		10'176.30	

Erfolgsrechnung Einzelkonten nach Institutionen

Rechnung / 08.02.2017

Pol. Gemeinde 1.1.2016 - 31.12.2016

RE ER Inst 6stellig

Nummer	Bezeichnung	Rechnung 2016		Budget 2016		Rechnung 2015	
		Aufwand	Ertrag	Aufwand	Ertrag	Aufwand	Ertrag
78010	Beiträge für Hydranten	49'320.95	46'196.00	45'000	51'400	39'151.70	49'328.00
3143.00	Unterhalt übrige Tiefbauten	49'320.95		45'000		39'151.70	
4631.00	Beiträge vom Kanton u.Konkordaten		46'196.00		51'400		49'328.00
79	Abteilungsdienste	991'020.48	348'463.75	1'025'200	386'700	971'391.44	343'773.70
	Nettoergebnis		642'556.73		638'500		627'617.74
790	Abteilungsdienste / Projekte	4'429.13		5'000		5'385.30	
	Nettoergebnis		4'429.13		5'000		5'385.30
79000	Abteilungsdienste allgemein	4'429.13		5'000		5'385.30	
3090.00	Aus- und Weiterbildung des Personals	4'429.13		5'000		5'385.30	
791	Werkhof	986'591.35	348'463.75	1'020'200	386'700	966'006.14	343'773.70
	Nettoergebnis		638'127.60		633'500		622'232.44
79100	Regiebetriebe (Werkhof)	986'591.35	348'463.75	1'020'200	386'700	966'006.14	343'773.70
3010.00	Löhne des Verwaltungs- u.Betriebspers.	699'201.75		700'000		672'923.25	
3010.09	Lohnrückerstattung Verwaltungspersonal	-27'751.25				-23'339.90	
3050.00	AG-Beitr.AHV,IV,EO,ALV, Verw.Kosten	41'126.80		43'500		39'762.65	
3052.00	AG-Beiträge an Pensionskassen	65'307.95		73'000		64'380.85	
3053.00	AG-Beiträge an Unfall-/Personal-Haftpfl.	12'649.20		12'500		14'366.10	
3054.00	AG-Beiträge an Familienausgleichskasse	7'231.95		7'000		6'998.50	
3055.00	AG-Beiträge an Krankentaggeldvers.	14'210.25		6'700		6'301.60	
3099.00	Übriger Personalaufwand	196.00		500		447.50	
3101.00	Betriebs-, Verbrauchsmaterial	40'441.15		45'500		46'337.50	
3111.00	Ansch.App.,Masch.,Geräte,Fahrz.,Werkz.	17'723.25		20'000		22'473.59	
3112.00	Ansch.Kleider, Wäsche, Vorhänge	10'016.95		6'000		6'838.10	
3130.00	Dienstleistungen Dritter	1'984.80		2'000		2'146.00	
3134.00	Sachversicherungsprämien	37'318.75		43'000		41'634.00	
3151.00	Unterh.App.,Masch.,Geräte,Fahrz.,Werkz.	63'259.90		58'000		61'074.60	
3170.00	Reisekosten und Spesen	3'673.90		2'000		3'661.80	
3199.00	Übriger Betriebsaufwand			500			
4240.00	Benützungsgebühren und Dienstleistungen		27'982.35		40'000		29'537.65
4250.00	Verkäufe						2'000.00
4260.00	Rückerstattung Dritter				5'000		
4612.00	Entsch.von Gemeinden u. Zweckverbänden		13'470.00		12'000		8'022.00

Erfolgsrechnung Einzelkonten nach Institutionen

Rechnung / 08.02.2017

Pol. Gemeinde 1.1.2016 - 31.12.2016

RE ER Inst 6stellig

Nummer	Bezeichnung	Rechnung 2016		Budget 2016		Rechnung 2015	
		Aufwand	Ertrag	Aufwand	Ertrag	Aufwand	Ertrag
4910.00	Int.Verr.v.Dienstl. u.Personalkosten		307'011.40		329'700		304'214.05
8	Liegenschaften/Betriebe/Kultur/Sport	1'573'722.03	645'438.18	1'504'100	687'800	1'426'749.61	708'503.82
	Nettoergebnis		928'283.85		816'300		718'245.79
83	Liegenschaften	1'212'254.90	582'612.38	1'132'900	628'800	1'103'436.56	645'961.07
	Nettoergebnis		629'642.52		504'100		457'475.49
830	Liegenschaften des Finanzvermögen	39'094.70	72'949.00	38'000	74'200	41'858.30	104'557.00
	Nettoergebnis	33'854.30		36'200		62'698.70	
83010	Haus Sonneck	30'888.50	50'665.00	23'900	35'200	23'924.05	54'770.00
3144.00	Unterhalt Hochbauten, Gebäude					-225.90	
3430.40	Baul.Unterh.Gebäude FV	14'289.30		10'000		8'470.95	
3439.10	Wasser, Energie, Heizmaterial	6'814.25		7'000		7'551.35	
3439.40	Sachversicherungsprämien	275.50		500		275.50	
3910.00	Int.Verr.v.Dienstl. u.Personalkosten	4'129.45		1'000		2'472.15	
3940.00	Int.Verr.von kalk.Zins u.Finanzaufwand	5'380.00		5'400		5'380.00	
4430.00	Pacht- u.Mietzinse Liegenschaften FV		50'665.00		31'200		54'770.00
4439.00	Rückerstattungen Raumnebenkosten				4'000		
83020	Gärtnerei Mettler	4'318.80	22'284.00	9'600	24'000	11'641.45	20'427.00
3430.40	Baul.Unterh.Gebäude FV	623.55		4'000		5'776.20	
3439.40	Sachversicherungsprämien	305.25				305.25	
3940.00	Int.Verr.von kalk.Zins u.Finanzaufwand	3'390.00		5'600		5'560.00	
4430.00	Pacht- u.Mietzinse Liegenschaften FV		18'570.00		24'000		20'427.00
4470.00	Pacht- u.Mietzinse Liegenschaften VV		3'714.00				
83030	Kindergarten Grünenhof	3'887.40		4'500	15'000	6'292.80	29'360.00
3430.40	Baul.Unterh.Gebäude FV	241.40		1'000		2'646.80	
3439.40	Sachversicherungsprämien	176.00				176.00	
3940.00	Int.Verr.von kalk.Zins u.Finanzaufwand	3'470.00		3'500		3'470.00	
4430.00	Pacht- u.Mietzinse Liegenschaften FV				15'000		29'360.00
831	Verwaltungsliegenschaften	275'722.28	36'572.75	271'300	39'000	263'870.08	36'587.15
	Nettoergebnis		239'149.53		232'300		227'282.93

Erfolgsrechnung Einzelkonten nach Institutionen

Rechnung / 08.02.2017

Pol. Gemeinde 1.1.2016 - 31.12.2016

RE ER Inst 6stellig

Nummer	Bezeichnung	Rechnung 2016		Budget 2016		Rechnung 2015	
		Aufwand	Ertrag	Aufwand	Ertrag	Aufwand	Ertrag
83110	Verwaltungsgebäude Berg	186'897.68	36'572.75	186'800	38'000	177'328.98	36'587.15
3010.00	Löhne des Verwaltungs- u. Betriebspers.	28'351.80		23'000		22'936.20	
3050.00	AG-Beitr.AHV,IV,EO,ALV, Verw.Kosten	1'773.35		1'400		1'440.45	
3052.00	AG-Beiträge an Pensionskassen	3'423.20		2'800		2'607.00	
3053.00	AG-Beiträge an Unfall-/Personal-Haftpfl.	199.85		200		150.30	
3054.00	AG-Beiträge an Familienausgleichskasse	311.90		200		252.35	
3055.00	AG-Beiträge an Krankentaggeldvers.	275.05		200		222.25	
3120.00	Wasser,Strom,Heizöl,Kehricht,Abwasser/VV	28'617.65		26'000		33'193.40	
3130.00	Dienstleistungen Dritter	39'212.65		50'000		49'577.55	
3134.00	Sachversicherungsprämien	3'088.95		3'000		3'088.95	
3144.00	Unterhalt Hochbauten, Gebäude	64'066.38		60'000		48'707.63	
3910.00	Int.Verr.v.Dienstl. u.Personalkosten	17'576.90		20'000		15'152.90	
4470.00	Pacht- u.Mietzinse Liegenschaften VV		33'896.50		35'000		34'320.00
4479.00	Übrige Erträge Liegenschaften VV		2'676.25		3'000		2'267.15
83120	Werkhof	65'204.15		72'500	1'000	68'551.75	
3120.00	Wasser,Strom,Heizöl,Kehricht,Abwasser/VV	17'133.70		30'000		16'746.45	
3130.00	Dienstleistungen Dritter	4'246.50		8'000		5'501.95	
3134.00	Sachversicherungsprämien	1'738.25		1'500		1'738.25	
3144.00	Unterhalt Hochbauten, Gebäude	27'909.45		30'000		42'790.35	
3910.00	Int.Verr.v.Dienstl. u.Personalkosten	14'176.25		3'000		1'774.75	
4470.00	Pacht- u.Mietzinse Liegenschaften VV				1'000		
83130	Friedhof	23'620.45		12'000		17'989.35	
3120.00	Wasser,Strom,Heizöl,Kehricht,Abwasser/VV	17'948.75		7'000		16'894.45	
3134.00	Sachversicherungsprämien	209.90				209.90	
3144.00	Unterhalt Hochbauten, Gebäude	5'186.80		5'000		885.00	
3910.00	Int.Verr.v.Dienstl. u.Personalkosten	275.00					
832	Liegenschaften Kultur und Freizeit	693'631.49	198'854.08	587'700	217'400	597'451.23	228'420.47
	Nettoergebnis		494'777.41		370'300		369'030.76
83210	Dürstelerhaus	43'967.95		38'000		24'713.85	
3010.00	Löhne des Verwaltungs- u. Betriebspers.	6'099.10		6'000		5'760.00	
3050.00	AG-Beitr.AHV,IV,EO,ALV, Verw.Kosten	381.70		400		360.00	
3053.00	AG-Beiträge an Unfall-/Personal-Haftpfl.	10.05		100		7.80	
3054.00	AG-Beiträge an Familienausgleichskasse	67.20		100		63.50	

Erfolgsrechnung Einzelkonten nach Institutionen

Rechnung / 08.02.2017

Pol. Gemeinde 1.1.2016 - 31.12.2016

RE ER Inst 6stellig

Nummer	Bezeichnung	Rechnung 2016		Budget 2016		Rechnung 2015	
		Aufwand	Ertrag	Aufwand	Ertrag	Aufwand	Ertrag
3120.00	Wasser,Strom,Heizöl,Kehricht,Abwasser/VV	2'906.70		3'000		2'834.40	
3134.00	Sachversicherungsprämien	1'522.75		400		570.00	
3144.00	Unterhalt Hochbauten, Gebäude	31'797.65		28'000		15'118.15	
3170.00	Reisekosten und Spesen	220.30					
3910.00	Int.Verr.v.Dienstl. u.Personalkosten	962.50					
83220	Bibliothek	9'819.10		9'000		7'070.15	
3120.00	Wasser,Strom,Heizöl,Kehricht,Abwasser/VV	1'110.10		2'000		1'264.15	
3130.00	Dienstleistungen Dritter	8'709.00		7'000		5'806.00	
83230	Freibad	385'718.94	108'332.58	329'500	118'000	346'341.35	138'604.22
3010.00	Löhne des Verwaltungs- u.Betriebspers.	92'377.35		130'000		94'958.30	
3050.00	AG-Beitr.AHV,IV,EO,ALV, Verw.Kosten	5'779.30		8'200		5'631.20	
3052.00	AG-Beiträge an Pensionskassen	8'400.80		11'100		8'312.60	
3053.00	AG-Beiträge an Unfall-/Personal-Haftpfl.	1'716.85		2'100		1'981.60	
3054.00	AG-Beiträge an Familienausgleichskasse	1'016.25		1'400		991.20	
3055.00	AG-Beiträge an Krankentaggeldvers.	1'545.50		700		708.40	
3101.00	Betriebs-, Verbrauchsmaterial	27'842.90		30'000		31'567.85	
3102.00	Drucksachen, Publikationen	1'230.70		2'000			
3111.00	Ansch.App.,Masch.,Geräte,Fahrz.,Werkz.	3'100.55		10'000		4'629.70	
3120.00	Wasser,Strom,Heizöl,Kehricht,Abwasser/VV	83'175.95		50'000		68'253.75	
3130.00	Dienstleistungen Dritter	7'069.70		2'000		2'683.95	
3134.00	Sachversicherungsprämien	2'339.20		2'000		2'868.00	
3144.00	Unterhalt Hochbauten, Gebäude	43'494.79		35'000		36'256.85	
3151.00	Unterh.App.,Masch.,Geräte,Fahrz.,Werkz.	12'999.00		5'000		2'151.05	
3170.00	Reisekosten und Spesen	300.00				300.00	
3910.00	Int.Verr.v.Dienstl. u.Personalkosten	93'330.10		40'000		85'046.90	
4240.00	Benützungsgebühren und Dienstleistungen		6'150.00		8'000		200.00
4240.46	Einritte Badi Tannenber		102'182.58		110'000		138'404.22
83240	Fussballplatz Gossauerriet	67'499.65		50'000		68'855.65	
3120.00	Wasser,Strom,Heizöl,Kehricht,Abwasser/VV	11'120.80				9'922.25	
3134.00	Sachversicherungsprämien	873.40				1'016.50	
3144.00	Unterhalt Hochbauten, Gebäude	505.45		5'000		2'916.90	
3636.00	Beiträge an priv.Org.o.EZ	55'000.00		45'000		55'000.00	
83250	Freizeitanlagen/Schrebergärten		1'254.00	1'000	1'300		1'254.00

Erfolgsrechnung Einzelkonten nach Institutionen

Rechnung / 08.02.2017

Pol. Gemeinde 1.1.2016 - 31.12.2016

RE ER Inst 6stellig

Nummer	Bezeichnung	Rechnung 2016		Budget 2016		Rechnung 2015	
		Aufwand	Ertrag	Aufwand	Ertrag	Aufwand	Ertrag
3140.00	Unterhalt an Grundstücken			1'000			
4470.00	Pacht- u.Mietzinse Liegenschaften VV		1'254.00		1'300		1'254.00
83260	Freizeitanlage Moos	3'943.35	2'035.00	5'000	2'500	2'688.35	2'457.00
3120.00	Wasser,Strom,Heizöl,Kehricht,Abwasser/VV	1'606.00		2'000		1'368.65	
3144.00	Unterhalt Hochbauten, Gebäude	2'337.35		3'000		1'319.70	
4470.00	Pacht- u.Mietzinse Liegenschaften VV		2'035.00		2'500		2'457.00
83280	Altrüti	160'361.05	80'447.00	132'200	89'600	132'818.93	83'270.25
3010.00	Löhne des Verwaltungs- u.Betriebspers.	43'730.60		39'000		56'819.15	
3050.00	AG-Beitr.AHV,IV,EO,ALV, Verw.Kosten	1'611.20		2'100		2'329.30	
3052.00	AG-Beiträge an Pensionskassen	2'212.80		2'300		2'212.80	
3053.00	AG-Beiträge an Unfall-/Personal-Haftpfl.	1'122.80		500		1'447.40	
3054.00	AG-Beiträge an Familienausgleichskasse	296.20		300		440.15	
3055.00	AG-Beiträge an Krankentaggeldvers.	424.20		300		551.20	
3101.00	Betriebs-, Verbrauchsmaterial	3'804.80		3'500		4'884.16	
3102.00	Drucksachen, Publikationen	3'704.65		5'000		5'498.75	
3111.00	Ansch.App.,Masch.,Geräte,Fahrz.,Werkz.	11'275.85		10'000		2'989.80	
3120.00	Wasser,Strom,Heizöl,Kehricht,Abwasser/VV	34'723.15		25'000		25'771.25	
3130.00	Dienstleistungen Dritter	9'584.45		6'700		2'923.55	
3134.00	Sachversicherungsprämien	1'539.60		2'500		1'743.35	
3144.00	Unterhalt Hochbauten, Gebäude	38'714.35		25'000		18'791.27	
3910.00	Int.Verr.v.Dienstl. u.Personalkosten	7'616.40		10'000		6'416.80	
4240.00	Benützungsgebühren und Dienstleistungen		77'080.50		87'300		80'947.00
4260.00	Rückerstattung Dritter		2'526.50		1'500		1'483.25
4470.00	Pacht- u.Mietzinse Liegenschaften VV		840.00		800		840.00
83290	Schützenhaus/Scheibenstand	22'321.45	6'785.50	23'000	6'000	14'962.95	2'835.00
3120.00	Wasser,Strom,Heizöl,Kehricht,Abwasser/VV	6'974.15		4'000		5'010.70	
3130.00	Dienstleistungen Dritter	251.30		1'000		25.35	
3134.00	Sachversicherungsprämien	790.15				877.25	
3144.00	Unterhalt Hochbauten, Gebäude	12'765.85		13'000		2'461.25	
3151.00	Unterh.App.,Masch.,Geräte,Fahrz.,Werkz.			5'000		6'588.40	
3910.00	Int.Verr.v.Dienstl. u.Personalkosten	1'540.00					
4240.00	Benützungsgebühren und Dienstleistungen		6'785.50		6'000		2'835.00
833	Liegenschaften Alter / Jugend und Soziales	185'504.58	261'533.45	181'900	288'200	176'906.85	262'370.00

Erfolgsrechnung Einzelkonten nach Institutionen

Rechnung / 08.02.2017

Pol. Gemeinde 1.1.2016 - 31.12.2016

RE ER Inst 6stellig

Nummer	Bezeichnung	Rechnung 2016		Budget 2016		Rechnung 2015	
		Aufwand	Ertrag	Aufwand	Ertrag	Aufwand	Ertrag
	Nettoergebnis	76'028.87		106'300		85'463.15	
83310	Alterssiedlung Grünenhof	132'549.28	212'693.80	100'400	225'000	115'240.30	221'450.00
3010.00	Löhne des Verwaltungs- u. Betriebspers.	48'585.60		25'000		28'319.35	
3050.00	AG-Beitr.AHV,IV,EO,ALV, Verw.Kosten	3'019.05		1'600		1'775.80	
3052.00	AG-Beiträge an Pensionskassen	5'353.30		2'500		2'949.05	
3053.00	AG-Beiträge an Unfall-/Personal-Haftpfl.	522.60		300		358.05	
3054.00	AG-Beiträge an Familienausgleichskasse	530.85		300		311.30	
3055.00	AG-Beiträge an Krankentaggeldvers.	468.30		200		274.85	
3101.00	Betriebs-, Verbrauchsmaterial	1'993.35		4'000		5'871.10	
3120.00	Wasser,Strom,Heizöl,Kehricht,Abwasser/VV	19'091.35		30'000		39'011.60	
3130.00	Dienstleistungen Dritter	3'061.00					
3134.00	Sachversicherungsprämien	1'935.55		1'500		2'168.85	
3144.00	Unterhalt Hochbauten, Gebäude	46'759.73		35'000		33'155.20	
3170.00	Reisekosten und Spesen	238.60					
3910.00	Int.Verr.v.Dienstl. u.Personalkosten	990.00				1'045.15	
4430.00	Pacht- u.Mietzinse Liegenschaften FV		1'130.00				
4470.00	Pacht- u.Mietzinse Liegenschaften VV		161'673.80		170'000		169'850.00
4479.00	Übrige Erträge Liegenschaften VV		49'890.00		55'000		51'600.00
83320	Altes Gemeindehaus/Pavillons	10'416.30	33'539.65	35'500	37'200	21'027.95	31'920.00
3120.00	Wasser,Strom,Heizöl,Kehricht,Abwasser/VV	6'203.40		15'000		15'966.80	
3134.00	Sachversicherungsprämien	489.60		500		489.60	
3144.00	Unterhalt Hochbauten, Gebäude	2'705.80		20'000		4'571.55	
3910.00	Int.Verr.v.Dienstl. u.Personalkosten	1'017.50					
4470.00	Pacht- u.Mietzinse Liegenschaften VV		29'670.00		32'200		29'520.00
4479.00	Übrige Erträge Liegenschaften VV		3'869.65		5'000		2'400.00
83330	Pöstli Berg	3'151.95		11'000		4'729.80	
3120.00	Wasser,Strom,Heizöl,Kehricht,Abwasser/VV	1'493.55		1'000		1'943.00	
3134.00	Sachversicherungsprämien	236.15				236.15	
3144.00	Unterhalt Hochbauten, Gebäude	1'422.25		10'000		2'550.65	
83340	Wohnen Rössliwiese	39'387.05	15'300.00	35'000	26'000	35'908.80	9'000.00
3120.00	Wasser,Strom,Heizöl,Kehricht,Abwasser/VV	21'929.60		15'000		13'245.85	
3134.00	Sachversicherungsprämien	164.05				164.05	
3144.00	Unterhalt Hochbauten, Gebäude	13'759.65		20'000		22'498.90	

Erfolgsrechnung Einzelkonten nach Institutionen

Rechnung / 08.02.2017

Pol. Gemeinde 1.1.2016 - 31.12.2016

RE ER Inst 6stellig

Nummer	Bezeichnung	Rechnung 2016		Aufwand	Budget 2016		Rechnung 2015	
		Aufwand	Ertrag		Ertrag	Aufwand	Ertrag	
3910.00	Int.Verr.v.Dienstl. u.Personalkosten	3'533.75						
4470.00	Pacht- u.Mietzinse Liegenschaften VV		15'300.00		18'000			7'500.00
4479.00	Übrige Erträge Liegenschaften VV				8'000			1'500.00
839	Diverse Liegenschaften	18'301.85	12'703.10	54'000	10'000	23'350.10		14'026.45
	Nettoergebnis		5'598.75		44'000			9'323.65
83910	VZO: Grüt / Bertschikon / Berg	1'876.40		26'000		7'790.30		
3120.00	Wasser,Strom,Heizöl,Kehricht,Abwasser/VV	440.60		1'000		381.50		
3134.00	Sachversicherungsprämien	76.65				101.85		
3143.00	Unterhalt übrige Tiefbauten	1'139.15		5'000		6'454.45		
3910.00	Int.Verr.v.Dienstl. u.Personalkosten	220.00		20'000		852.50		
83920	Diverse Gebäude/Anlagen	16'425.45	12'703.10	28'000	10'000	15'559.80		14'026.45
3120.00	Wasser,Strom,Heizöl,Kehricht,Abwasser/VV	533.10		3'500		5'393.45		
3134.00	Sachversicherungsprämien	166.90				166.90		
3144.00	Unterhalt Hochbauten, Gebäude	10'076.90		17'500		6'308.05		
3910.00	Int.Verr.v.Dienstl. u.Personalkosten	5'648.55		7'000		3'691.40		
4470.00	Pacht- u.Mietzinse Liegenschaften VV		12'703.10		10'000			14'026.45
84	Veranstaltungen / Kultur	273'162.93	62'825.80	272'700	59'000	234'305.60		62'542.75
	Nettoergebnis		210'337.13		213'700			171'762.85
841	Veranstaltungen / Anlässe	57'521.29	4'614.25	38'000		31'542.30		4'305.75
	Nettoergebnis		52'907.04		38'000			27'236.55
84100	Anlässe / Veranstaltungen	57'521.29	4'614.25	38'000		31'542.30		4'305.75
3130.00	Dienstleistungen Dritter	57'521.29		38'000		31'542.30		
4260.00	Rückerstattung Dritter		4'614.25					4'305.75
845	Dürstelerhaus	10'913.90	2'938.75	26'300	3'000	16'192.10		2'436.10
	Nettoergebnis		7'975.15		23'300			13'756.00
84500	Dürstelerhaus (Betrieb)	10'913.90	2'938.75	26'300	3'000	16'192.10		2'436.10
3010.00	Löhne des Verwaltungs- u.Betriebspers.			10'000				
3050.00	AG-Beitr.AHV,IV,EO,ALV, Verw.Kosten			600				
3053.00	AG-Beiträge an Unfall-/Personal-Haftpfl.			100				

Erfolgsrechnung Einzelkonten nach Institutionen

Rechnung / 08.02.2017

Pol. Gemeinde 1.1.2016 - 31.12.2016

RE ER Inst 6stellig

Nummer	Bezeichnung	Rechnung 2016		Aufwand	Budget 2016		Rechnung 2015
		Aufwand	Ertrag		Ertrag	Aufwand	
3054.00	AG-Beiträge an Familienausgleichskasse			100			
3111.10	Ansch.App.,Masch.,Geräte,Fahrz.,Werkz.			5'000			
3130.00	Dienstleistungen Dritter	9'646.30		10'000		15'239.35	
3134.00	Sachversicherungsprämien	-217.75		500		952.75	
3144.00	Unterhalt Hochbauten, Gebäude	27.35					
3158.00	Unterhalt immaterielle Anlagen	1'458.00					
4240.00	Benützungsgebühren und Dienstleistungen		2'938.75		3'000		2'436.10
846	Bibliothek	204'727.74	55'272.80	208'400	56'000	186'571.20	55'800.90
	Nettoergebnis		149'454.94		152'400		130'770.30
84600	Bibliothek	204'727.74	55'272.80	208'400	56'000	186'571.20	55'800.90
3010.00	Löhne des Verwaltungs- u.Betriebspers.	124'454.15		130'000		122'281.50	
3050.00	AG-Beitr.AHV,IV,EO,ALV, Verw.Kosten	7'785.60		8'000		7'679.75	
3052.00	AG-Beiträge an Pensionskassen	9'729.40		11'000		9'514.80	
3053.00	AG-Beiträge an Unfall-/Personal-Haftpfl.	877.00		1'200		801.80	
3054.00	AG-Beiträge an Familienausgleichskasse	1'368.70		1'300		1'344.90	
3055.00	AG-Beiträge an Krankentaggeldvers.	2'634.40		900		1'186.25	
3090.00	Aus- und Weiterbildung des Personals	950.00				130.00	
3101.00	Betriebs-, Verbrauchsmaterial	5'444.44		6'000		5'906.05	
3103.00	Fachliteratur, Zeitschriften	29'575.40		30'000		29'956.55	
3110.00	Anschaffung Büromöbel und -geräte	15'930.10		12'000			
3130.00	Dienstleistungen Dritter	1'457.65		1'500		1'790.70	
3158.00	Unterhalt immaterielle Anlagen	4'520.90		6'500		5'978.90	
4240.00	Benützungsgebühren und Dienstleistungen		14'850.10		16'000		15'709.60
4250.00	Verkäufe		422.70				91.30
4632.00	Beiträge von Gemeinden u.ZV		40'000.00		40'000		40'000.00
88	Beiträge	74'470.00		84'900		81'110.00	
	Nettoergebnis		74'470.00		84'900		81'110.00
880	Beiträge	74'470.00		84'900		81'110.00	
	Nettoergebnis		74'470.00		84'900		81'110.00
88000	Beiträge allgemein	74'470.00		84'900		81'110.00	
3636.00	Beiträge an priv.Org.o.EZ	74'470.00		84'900		81'110.00	

Erfolgsrechnung Einzelkonten nach Institutionen

Rechnung / 08.02.2017

Pol. Gemeinde 1.1.2016 - 31.12.2016

RE ER Inst 6stellig

Nummer	Bezeichnung	Rechnung 2016		Budget 2016		Rechnung 2015	
		Aufwand	Ertrag	Aufwand	Ertrag	Aufwand	Ertrag
89	Abteilungsdienste	13'834.20		13'600		7'897.45	
	Nettoergebnis		13'834.20		13'600		7'897.45
890	Abteilungsdienste / Projekte	13'834.20		13'600		7'897.45	
	Nettoergebnis		13'834.20		13'600		7'897.45
89000	Abteilungsdienste allgemein	13'834.20		13'600		7'897.45	
3090.00	Aus- und Weiterbildung des Personals	10'937.00		10'000		5'218.20	
3103.00	Fachliteratur, Zeitschriften	2'897.20		3'100		2'679.25	
3110.00	Anschaffung Büromöbel und -geräte			500			
9	Finanzen	11'314'814.34	27'746'613.67	10'899'700	26'957'300	9'542'582.61	24'482'307.10
	Nettoergebnis	16'431'799.33		16'057'600		14'939'724.49	
90	Steuern	211'315.49	14'634'081.40	190'000	14'300'800	200'653.45	14'028'032.90
	Nettoergebnis	14'422'765.91		14'110'800		13'827'379.45	
900	Gemeindesteuern	59'022.04	11'466'608.35	30'000	11'718'800	42'714.55	11'586'096.70
	Nettoergebnis	11'407'586.31		11'688'800		11'543'382.15	
90005	Allgemeine Gemeindesteuern	59'022.04	11'466'608.35	30'000	11'718'800	42'714.55	11'586'096.70
3181.00	Tatsächliche Forderungsverluste	59'022.04		30'000		42'714.55	
4000.00	Einkommensst.nat.Pers.Rechnungsjahr		8'818'311.45		8'738'200		8'427'316.50
4000.10	Einkommensst.nat.Pers.frühere Jahre		728'390.05		900'000		955'681.65
4000.20	Nachst.Einkommensst.nat.Personen		57'942.75		10'000		23'976.15
4000.40	Akt.Steueraussch.Einkommensst.nat.Pers.		212'558.25		110'000		139'063.85
4000.50	Pass.Steueraussch.Einkommensst.nat.Pers.		-840'908.25		-400'000		-390'628.75
4000.60	Pauschale Steueranr.nat.Pers.		-5'808.50		-7'000		-4'873.65
4001.00	Vermögensst.nat.Pers.Rechnungsjahr		1'333'805.40		1'263'300		1'250'629.50
4001.10	Vermögensst.nat.Pers.fühere Jahre		133'867.50		110'000		298'955.65
4002.00	Quellenst.nat.Pers.		88'195.00		140'000		123'634.40
4008.00	Personalsteuern		194'123.05		190'000		192'336.20
4010.00	Gewinnst.jur.Pers.Rechnungsjahr		320'558.60		421'100		372'485.70
4010.10	Gewinnst.jur.pers.fühere Jahre		323'346.00		50'000		82'729.70
4010.40	Akt.Steueraussch.Gewinnst.jur.Pers.		65'754.80		90'000		72'058.15
4010.50	Pass.Steueraussch.Gewinnst.jur.Pers.		-14'086.65		-5'000		-8'381.10
4010.60	Pausch.Steueranrechnung jur.Pers.		-828.85				

Erfolgsrechnung Einzelkonten nach Institutionen

Rechnung / 08.02.2017

Pol. Gemeinde 1.1.2016 - 31.12.2016

RE ER Inst 6stellig

Nummer	Bezeichnung	Rechnung 2016		Budget 2016		Rechnung 2015	
		Aufwand	Ertrag	Aufwand	Ertrag	Aufwand	Ertrag
4011.00	Kapitalst.jur.Pers.Rechnungsjahr		42'257.60		105'200		39'760.20
4011.10	Kapitalst.jur.Pers.frühere Jahre		9'130.15		3'000		11'352.55
901	Grundsteuern	19.90	2'090'407.25		1'550'000		1'393'538.00
	Nettoergebnis	2'090'387.35		1'550'000		1'393'538.00	
90100	Grundsteuern	19.90	2'090'407.25		1'550'000		1'393'538.00
3181.00	Tatsächliche Forderungsverluste	19.90					
4022.00	Grundstückgewinnsteuern		2'090'407.25		1'550'000		1'393'538.00
902	Zinsen auf Steuern	66'584.00	102'044.55	90'000	80'000	90'614.30	88'293.90
	Nettoergebnis	35'460.55			10'000		2'320.40
90200	Zinsen	66'584.00	102'044.55	90'000	80'000	90'614.30	88'293.90
3499.00	Zinsvergütung auf Gemeindesteuern	58'084.10		80'000		76'183.00	
3499.02	Zinsvergütung auf Grundsteuern	8'499.90		10'000		14'431.30	
4401.00	Zinsen Forderungen und Kontokorrente		89'106.25		70'000		85'080.70
4401.02	Zinsen auf Grundsteuern		12'938.30		10'000		3'213.20
903	Steuerbezug	35'325.10	934'444.15	30'000	920'000	29'935.00	925'521.90
	Nettoergebnis	899'119.05		890'000		895'586.90	
90300	Steuerbezug	35'325.10	934'444.15	30'000	920'000	29'935.00	925'521.90
3611.00	Entsch.an Kanton u.Konkordate	35'325.10		30'000		29'935.00	
4611.00	Entsch.von Kanton u.Konkordaten		224'460.00		220'000		220'392.00
4612.00	Entsch.von Gemeinden u. Zweckverbänden		709'984.15		700'000		705'129.90
905	Gebühren Steuern	50'364.45	40'577.10	40'000	32'000	37'389.60	34'582.40
	Nettoergebnis		9'787.35		8'000		2'807.20
90500	Gebühren Steuern	50'364.45	40'577.10	40'000	32'000	37'389.60	34'582.40
3130.00	Dienstleistungen Dritter	50'364.45		40'000		37'389.60	
4210.00	Gebühren für Amtshandlungen		1'587.00		2'000		2'507.30
4260.00	Rückerstattung Dritter		38'990.10		30'000		32'075.10
93	Finanzen / Abschreibungen	9'312'730.63	11'729'086.37	9'185'000	11'672'500	8'148'861.22	9'824'528.05
	Nettoergebnis	2'416'355.74		2'487'500		1'675'666.83	

Erfolgsrechnung Einzelkonten nach Institutionen

Rechnung / 08.02.2017

Pol. Gemeinde 1.1.2016 - 31.12.2016

RE ER Inst 6stellig

Nummer	Bezeichnung	Rechnung 2016		Budget 2016		Rechnung 2015	
		Aufwand	Ertrag	Aufwand	Ertrag	Aufwand	Ertrag
930	Finanzausgleich Nettoergebnis	6'796'020.00 4'132'715.00	10'928'735.00	6'796'000 4'132'700	10'928'700	5'747'346.00 3'495'008.00	9'242'354.00
93000	Finanzausgleich	6'796'020.00	10'928'735.00	6'796'000	10'928'700	5'747'346.00	9'242'354.00
3632.00	Beiträge an Gde u. Zweckverbände	6'796'020.00		6'796'000		5'747'346.00	
4621.50	Steuerkraft / Ressourcenausgleich		10'928'735.00		10'928'700		9'242'354.00
935	Kapitaldienst Nettoergebnis	410'292.04 133'910.27	544'202.31	388'500 114'200	502'700	427'549.11	346'759.25 80'789.86
93500	Bankspesen / Betreuungskosten	21'961.69	938.16	19'000	1'000	20'174.11	1'059.10
3130.00	Dienstleistungen Dritter	21'961.69		19'000		20'174.11	
4260.00	Rückerstattung Dritter		938.16		1'000		1'059.10
93505	Zinsen	388'330.35	543'264.15	369'500	501'700	407'375.00	345'700.15
3400.00	Verz.lauf.Verbindlichkeiten	3'304.75		20'000		14'017.45	
3401.00	Verzins.kurzfr.Finanzverbindlichkeiten	168'800.00		142'700		17'478.90	
3406.00	Verzins.langfr.Finanzverbindlichkeiten	133'483.30		128'600		298'063.85	
3940.00	Int.Verr.von kalk.Zins u.Finanzaufwand	1'155.55		700		1'144.05	
3940.52	Int.Verr.von kalk.Zins u.Finanzaufwand	8'045.60		7'500		7'642.35	
3940.74	Int.Verr.von kalk.Zins u.Finanzaufwand	73'541.15		70'000		69'028.40	
4400.00	Zinsen flüssige Mittel		2.05		2'000		172.25
4401.00	Zinsen Forderungen und Kontokorrente		10'922.70		24'000		7'171.30
4407.00	Zinsen langfristige Finanzanlagen				6'300		3'075.85
4409.00	Übrige Zinsen von Finanzvermögen		474.80		300		367.15
4450.00	Erträge aus Darlehen VV		180'000.00		150'000		
4940.00	Int.Verr.von kalk.Zinsen u.Finanzaufw.		174'963.80		174'100		174'012.50
4940.52	Int. Zins Guthaben Abfallrechnung		4'297.20		5'000		4'818.90
4940.74	Int. Zins Guthaben Abwasserrechnung		172'603.60		140'000		156'082.20
937	Abschreibungen Finanzvermögen Nettoergebnis	10'137.51		3'000		1'129.70	
			10'137.51		3'000		1'129.70
93700	Abschreibungen FV allgemein	10'137.51		3'000		1'129.70	
3181.00	Tatsächliche Forderungsverluste	10'137.51		3'000		1'129.70	

Erfolgsrechnung Einzelkonten nach Institutionen

Rechnung / 08.02.2017

Pol. Gemeinde 1.1.2016 - 31.12.2016

RE ER Inst 6stellig

Nummer	Bezeichnung	Rechnung 2016		Budget 2016		Rechnung 2015	
		Aufwand	Ertrag	Aufwand	Ertrag	Aufwand	Ertrag
938	Abschreibungen allg. Haushalt Verwaltungsvermögen	2'096'281.08	256'149.06	1'997'500	241'100	1'972'836.41	235'414.80
	Nettoergebnis		1'840'132.02		1'756'400		1'737'421.61
93802	Allgemeine Dienste (0220)	24'860.49		24'900		24'860.50	
3300.60	Pl.Abschr.Mobilien VV allg.HH	18'167.22		18'200		18'167.22	
3300.90	Pl.Abschr.übr.Sachanlagen VV allg.HH	6'693.27		6'700		6'693.28	
93803	Verwaltungsliegenschaften (0290)	232'708.73	14'408.35	232'700	4'300	232'708.75	14'408.35
3300.40	Pl.Abschr.Hochbauten VV allg.HH	175'540.08		175'500		175'540.10	
3300.60	Pl.Abschr.Mobilien VV allg.HH	57'168.65		57'200		57'168.65	
4660.10	Pl.Auflösung IR-Beiträge Kanton		14'408.35		4'300		14'408.35
93811	Polizei (1110)	16'747.10		16'700		16'747.09	
3660.20	Pl.Abschr.Inv.b.an Gde/ZV allg. HH	16'747.10		16'700		16'747.09	
93813	Allgemeines Rechtswesen (1400)	34'468.88	23'323.68	34'500	23'300	48'042.39	23'323.68
3320.90	Pl.Abschr.übr.imm.Anlagen allg.HH	30'889.93		30'900		44'463.44	
3660.20	Pl.Abschr.Inv.b.an Gde/ZV allg. HH	3'578.95		3'600		3'578.95	
4660.10	Pl.Auflösung IR-Beiträge Kanton		23'323.68		23'300		23'323.68
93815	Feuerwehr (1500)	40'176.18	8'460.11	43'900	8'500	69'148.13	8'460.12
3300.40	Pl.Abschr.Hochbauten VV allg.HH	10'446.15		10'400		32'713.31	
3300.60	Pl.Abschr.Mobilien VV allg.HH	28'274.66		32'000		34'979.45	
3660.20	Pl.Abschr.Inv.b.an Gde/ZV allg. HH	1'455.37		1'500		1'455.37	
4660.10	Pl.Auflösung IR-Beiträge Kanton		7'257.77		7'300		7'257.77
4660.50	Pl.Auflösung IR-Beiträge priv. Unternehm		1'202.34		1'200		1'202.35
93816	Militär (1610)	3'867.10		3'900		3'867.10	
3300.40	Pl.Abschr.Hochbauten VV allg.HH	3'867.10		3'900		3'867.10	
93817	Zivilschutz (1620)	49'314.14	40'400.14	39'500	30'600	39'521.10	30'607.16
3300.40	Pl.Abschr.Hochbauten VV allg.HH	27'884.11		27'900		27'884.10	
3300.60	Pl.Abschr.Mobilien VV allg.HH	11'637.00		11'600		11'637.00	
3300.90	Pl.Abschr.übr.Sachanlagen VV allg.HH	9'793.03					
4660.00	Pl.Auflösung IR-Beiträge Bund		25'081.04		19'500		19'481.08
4660.10	Pl.Auflösung IR-Beiträge Kanton		12'194.10		8'000		8'001.08
4660.50	Pl.Auflösung IR-Beiträge priv. Unternehm		3'125.00		3'100		3'125.00

Erfolgsrechnung Einzelkonten nach Institutionen

Rechnung / 08.02.2017

Pol. Gemeinde 1.1.2016 - 31.12.2016

RE ER Inst 6stellig

Nummer	Bezeichnung	Rechnung 2016		Budget 2016		Rechnung 2015	
		Aufwand	Ertrag	Aufwand	Ertrag	Aufwand	Ertrag
93833	Sport (3410)	296'396.36	5'606.40	289'800	5'700	289'930.55	5'606.39
3300.30	Pl.Abschr.übr.Tiefbauten VV allg.HH	63'345.43		63'300		63'345.45	
3300.40	Pl.Abschr.Hochbauten VV allg.HH	195'310.49		195'300		195'310.42	
3300.60	Pl.Abschr.Mobilien VV allg.HH	2'541.11		2'500		2'541.11	
3300.90	Pl.Abschr.übr.Sachanlagen VV allg.HH	35'199.33		28'700		28'733.57	
4660.10	Pl.Auflösung IR-Beiträge Kanton		2'750.00		2'800		2'750.00
4660.50	Pl.Auflösung IR-Beiträge priv. Unternehm		2'856.40		2'900		2'856.39
93834	Freizeit (3420)	18'838.27	606.06	18'800	600	18'838.27	606.06
3300.40	Pl.Abschr.Hochbauten VV allg.HH	18'838.27		18'800		18'838.27	
4660.50	Pl.Auflösung IR-Beiträge priv. Unternehm		606.06		600		606.06
93835	Kultur n.a.g (3290)	104'950.00		105'600		104'950.00	
3300.40	Pl.Abschr.Hochbauten VV allg.HH	104'950.00		105'600		104'950.00	
93837	Kirchliche Liegenschaften (3506)	38'658.15		38'700		38'658.16	
3660.20	Pl.Abschr.Invb.an Gde/ZV allg. HH	38'658.15		38'700		38'658.16	
93841	Alters-, Kranken- und Pflegeheime (4120)	148'454.31	41'349.11	147'000	41'300	135'760.22	41'349.10
3300.40	Pl.Abschr.Hochbauten VV allg.HH	95'760.20		95'800		95'760.22	
3300.60	Pl.Abschr.Mobilien VV allg.HH	12'694.11		11'200			
3660.50	Pl.Abschr.Invb.an priv. Untern. allg. HH	40'000.00		40'000		40'000.00	
4660.10	Pl.Auflösung IR-Beiträge Kanton		16'617.65		16'600		16'617.65
4660.20	Pl.Auflösung IR-Beiträge Gde/ZV		731.46		700		731.45
4660.50	Pl.Auflösung IR-Beiträge priv. Unternehm		24'000.00		24'000		24'000.00
93842	Ambulante Krankenpflege (Spitex)	21'700.00				21'700.00	
3660.50	Pl.Abschr.Invb.an priv. Untern. allg. HH	21'700.00				21'700.00	
93857	Asylwesen (5730)	106'318.95		22'700		22'786.11	
3300.40	Pl.Abschr.Hochbauten VV allg.HH	100'239.40		16'700		16'706.57	
3660.50	Pl.Abschr.Invb.an priv. Untern. allg. HH	6'079.55		6'000		6'079.54	
93860	Gemeindestrassen (6150)	672'886.28	73'981.85	676'900	73'900	635'136.05	76'435.24
3300.10	Pl.Abschr.Strassen/Verkehrswege VV	558'025.87		556'800		516'217.22	
3300.30	Pl.Abschr.übr.Tiefbauten VV allg.HH	5'614.39		5'600		5'614.40	

Erfolgsrechnung Einzelkonten nach Institutionen

Rechnung / 08.02.2017

Pol. Gemeinde 1.1.2016 - 31.12.2016

RE ER Inst 6stellig

Nummer	Bezeichnung	Rechnung 2016		Budget 2016		Rechnung 2015	
		Aufwand	Ertrag	Aufwand	Ertrag	Aufwand	Ertrag
3300.60	Pl.Abschr.Mobilien VV allg.HH	102'370.74		107'600		103'572.63	
3300.90	Pl.Abschr.übr.Sachanlagen VV allg.HH	6'875.28		6'900		6'875.28	
3660.10	Pl.Abschr.Invb.an Kanton u.Konkordate AH					1'481.52	
3660.20	Pl.Abschr.Invb.an Gde/ZV allg. HH					1'375.00	
4660.10	Pl.Auflösung IR-Beiträge Kanton		61'635.90		61'600		64'089.29
4660.50	Pl.Auflösung IR-Beiträge priv. Unternehm		1'140.25		1'100		1'140.25
4660.70	Pl.Auflösung IR-Beiträge Private HH		11'205.70		11'200		11'205.70
93861	Privatstrassen (6180)	16'681.33	-13.66	16'600	200	16'681.33	-13.66
3660.50	Pl.Abschr.Invb.an priv. Untern. allg. HH	2'500.00		2'500		2'500.00	
3660.70	Pl.Abschr.Invb.an priv. Haushalte allg.	14'181.33		14'100		14'181.33	
4660.10	Pl.Auflösung IR-Beiträge Kanton		248.66		200		248.66
4660.70	Pl.Auflösung IR-Beiträge Private HH		-262.32				-262.32
93864	Bahninfrastruktur (6210)	694.44		700		694.45	
3660.00	Pl.Abschr.Invb.an Bund	694.44		700		694.45	
93870	Wasserleitungen (7100)	14'042.21		22'900		7'376.30	
3300.30	Pl.Abschr.übr.Tiefbauten VV allg.HH	14'042.21		22'900		7'376.30	
93873	Abfallwirtschaft allgemein (7300)	13'539.11		13'500		13'539.11	
3300.40	Pl.Abschr.Hochbauten VV allg.HH	13'539.11		13'500		13'539.11	
93874	Gewässerverbauungen (7410)	215'592.15	48'027.02	222'900	52'700	206'503.92	34'632.36
3300.20	Pl.Abschr.Wasserbau VV	215'592.15		222'900		206'503.92	
4660.00	Pl.Auflösung IR-Beiträge Bund		2'017.74		8'200		2'017.74
4660.10	Pl.Auflösung IR-Beiträge Kanton		39'340.61		42'800		28'774.13
4660.50	Pl.Auflösung IR-Beiträge priv. Unternehm		1'694.49		1'700		1'694.49
4660.70	Pl.Auflösung IR-Beiträge Private HH		4'974.18				2'146.00
93875	Arten- und Landschaftsschutz (7500)	2'248.76		2'200		2'248.76	
3300.20	Pl.Abschr.Wasserbau VV	2'248.76		2'200		2'248.76	
93878	Friedhof und Bestattungen (7710)	15'402.01		15'400		15'401.99	
3300.40	Pl.Abschr.Hochbauten VV allg.HH	15'402.01		15'400		15'401.99	
93882	Forstwirtschaft (8200)	2'443.63		2'400		2'443.63	

Erfolgsrechnung Einzelkonten nach Institutionen

Rechnung / 08.02.2017

Pol. Gemeinde 1.1.2016 - 31.12.2016

RE ER Inst 6stellig

Nummer	Bezeichnung	Rechnung 2016		Budget 2016		Rechnung 2015	
		Aufwand	Ertrag	Aufwand	Ertrag	Aufwand	Ertrag
3300.50	Pl.Abschr.Waldungen VV	2'443.63		2'400		2'443.63	
93887	Elektrizität allgemein (8710)	5'292.50		5'300		5'292.50	
3300.10	Pl.Abschr.Strassen/Verkehrswege VV	292.50		300		292.50	
3660.20	Pl.Abschr.Inv.b.an Gde/ZV allg. HH	5'000.00		5'000		5'000.00	
96	Zweckgebundene Zuwendungen	2'748.90	2'748.90	700	700	1'144.05	1'144.05
960	Fonds und Legate	2'748.90	2'748.90	700	700	1'144.05	1'144.05
96010	Heimatismuseumfonds	275.70	275.70	150	150	272.95	272.95
3511.00	Einlagen in Fonds des EK	275.70		150		272.95	
4940.00	Int.Verr.von kalk.Zinsen u.Finanzaufw.		275.70		150		272.95
96020	Fonds Altersheim Gossau	546.60	546.60	300	300	541.20	541.20
3511.00	Einlagen in Fonds des EK	546.60		300		541.20	
4940.00	Int.Verr.von kalk.Zinsen u.Finanzaufw.		546.60		300		541.20
96021	Legat A.M.Güttinger	138.65	138.65	100	100	137.25	137.25
3511.00	Einlagen in Fonds des EK	138.65		100		137.25	
4940.00	Int.Verr.von kalk.Zinsen u.Finanzaufw.		138.65		100		137.25
96022	Legat Familie Muggli	396.00	396.00	50	50	58.70	58.70
3511.00	Einlagen in Fonds des EK			50		58.70	
3637.00	Beiträge an private Haushalte	396.00					
4511.00	Entnahmen aus Fonds EK AH		336.70				
4940.00	Int.Verr.von kalk.Zinsen u.Finanzaufw.		59.30		50		58.70
96023	Legat Paul Walther-Widmer	70.45	70.45	50	50	69.75	69.75
3511.00	Einlagen in Fonds des EK	70.45		50		69.75	
4940.00	Int.Verr.von kalk.Zinsen u.Finanzaufw.		70.45		50		69.75
96024	Steiger-/Meier Fonds	1'321.50	1'321.50	50	50	64.20	64.20
3130.00	Dienstleistungen Dritter	1'321.50					
3511.00	Einlagen in Fonds des EK			50		64.20	
4511.00	Entnahmen aus Fonds EK AH		1'256.65				
4940.00	Int.Verr.von kalk.Zinsen u.Finanzaufw.		64.85		50		64.20

Erfolgsrechnung Einzelkonten nach Institutionen

Rechnung / 08.02.2017

Pol. Gemeinde 1.1.2016 - 31.12.2016

RE ER Inst 6stellig

Nummer	Bezeichnung	Rechnung 2016		Aufwand	Budget 2016		Rechnung 2015	
		Aufwand	Ertrag		Ertrag	Aufwand	Aufwand	Ertrag
97	Buchgewinne / Verluste	870'483.27	706'221.65	609'600	426'300	299'169.39	70'685.30	
	Nettoergebnis		164'261.62		183'300		228'484.09	
971	Grundstücke / Baurechte	870'483.27	706'221.65	609'600	426'300	299'169.39	70'685.30	
	Nettoergebnis		164'261.62		183'300		228'484.09	
97100	Grundstücke/Baurechte	530'323.80	394'091.65	609'600	426'300	159'602.50	70'685.30	
3439.30	Steuern und Abgaben	367'600.00		450'000				
3940.00	Int.Verr.von kalk.Zins u.Finanzaufwand	162'723.80		159'600		159'602.50		
4430.00	Pacht- u.Mietzinse Liegenschaften FV		394'091.65		426'300		70'685.30	
97110	Gewinne/Verluste/WB Liegenschaften FV	340'159.47	312'130.00			139'566.89		
3411.00	Real.Verl.auf Grundstücken FV	123'159.47				139'566.89		
3441.40	WB Gebäude FV	217'000.00						
4443.00	Marktwertanpassungen Grundstücke FV		312'130.00					
98	Beiträge		669'267.90		557'000		557'916.80	
	Nettoergebnis	669'267.90		557'000		557'916.80		
980	Beiträge		669'267.90		557'000		557'916.80	
	Nettoergebnis	669'267.90		557'000		557'916.80		
98000	Beiträge allgemein		665'819.80		555'000		554'227.55	
4461.00	Finanzertrag von öffentl. Unternehmungen		665'819.80		555'000		554'227.55	
98010	CO2-Abgabe		3'448.10		2'000		3'689.25	
4699.10	Rückerstattung CO2-Abgabe		3'448.10		2'000		3'689.25	
99	Abteilungsdienste	917'536.05	5'207.45	914'400		892'754.50		
	Nettoergebnis		912'328.60		914'400		892'754.50	
990	Abteilungsdienste / Projekte	917'536.05	5'207.45	914'400		892'754.50		
	Nettoergebnis		912'328.60		914'400		892'754.50	
99100	Abteilungsdienste Allgemein	917'536.05	5'207.45	914'400		892'754.50		
3010.00	Löhne des Verwaltungs- u.Betriebspers.	767'600.70		760'000		739'218.55		

Erfolgsrechnung Einzelkonten nach Institutionen

Rechnung / 08.02.2017

Pol. Gemeinde 1.1.2016 - 31.12.2016

RE ER Inst 6stellig

Nummer	Bezeichnung	Rechnung 2016		Budget 2016		Rechnung 2015	
		Aufwand	Ertrag	Aufwand	Ertrag	Aufwand	Ertrag
3010.09	Lohnrückerstattung Verwaltungspersonal	-13'828.80				-1'877.35	
3050.00	AG-Beitr.AHV,IV,EO,ALV, Verw.Kosten	47'318.55		47'500		46'189.45	
3052.00	AG-Beiträge an Pensionskassen	79'877.25		76'000		71'336.05	
3053.00	AG-Beiträge an Unfall-/Personal-Haftpfl.	4'446.55		11'400		4'736.00	
3054.00	AG-Beiträge an Familienausgleichskasse	8'320.45		7'600		8'104.65	
3055.00	AG-Beiträge an Krankentaggeldvers.	15'945.65		7'400		7'113.85	
3090.00	Aus- und Weiterbildung des Personals	5'700.70		4'500		4'707.20	
3119.00	Ansch.v.übr.nicht aktivierbaren Anlagen					6'002.00	
3130.00	Dienstleistungen Dritter					5'314.05	
3170.00	Reisekosten und Spesen	2'155.00				1'910.05	
4260.00	Rückerstattung Dritter		5'207.45				

Erfolgsrechnung Aufgabenbereiche nach Funktionen

Rechnung / 08.02.2017

Pol. Gemeinde 1.1.2016 - 31.12.2016

RE ER Funkt 1stellig

Nummer	Bezeichnung	Rechnung 2016		Aufwand	Budget 2016		Rechnung 2015	
		Aufwand	Ertrag		Ertrag	Aufwand	Aufwand	Ertrag
	ER nach Funktionen Total Aufwand / Ertrag	36'838'223.08	37'783'547.84	36'313'900	36'686'500	34'785'223.56	34'437'494.99	
	Nettoergebnis	945'324.76		372'600			347'728.57	
0	Allgemeine Verwaltung	5'669'403.56	1'965'283.51	5'669'800	1'889'500	5'765'355.17	2'151'821.35	
	Nettoergebnis		3'704'120.05		3'780'300		3'613'533.82	
1	Öffentliche Ordnung und Sicherheit	2'074'580.26	550'403.73	2'092'300	490'500	2'162'164.00	535'698.36	
	Nettoergebnis		1'524'176.53		1'601'800		1'626'465.64	
3	Kultur, Sport und Freizeit, Kirche	1'445'976.55	261'106.84	1'357'900	276'700	1'343'241.61	294'340.67	
	Nettoergebnis		1'184'869.71		1'081'200		1'048'900.94	
4	Gesundheit	2'619'391.51	46'968.11	2'345'500	46'300	2'570'133.23	48'355.10	
	Nettoergebnis		2'572'423.40		2'299'200		2'521'778.13	
5	Soziale Sicherheit	9'049'378.91	4'119'251.23	9'180'800	3'857'500	8'956'443.19	3'902'894.35	
	Nettoergebnis		4'930'127.68		5'323'300		5'053'548.84	
6	Verkehr	3'220'001.50	564'786.82	3'157'400	576'800	2'946'642.51	541'817.14	
	Nettoergebnis		2'655'214.68		2'580'600		2'404'825.37	
7	Umweltschutz und Raumordnung	4'306'494.85	3'421'245.20	4'329'400	3'429'100	4'194'448.33	3'282'283.22	
	Nettoergebnis		885'249.65		900'300		912'165.11	
8	Volkswirtschaft	210'976.78	828'905.45	225'000	727'000	196'256.73	732'396.45	
	Nettoergebnis	617'928.67		502'000		536'139.72		
9	Finanzen und Steuern	8'242'019.16	26'025'596.95	7'955'800	25'393'100	6'650'538.79	22'947'888.35	
	Nettoergebnis	17'783'577.79		17'437'300		16'297'349.56		

Erfolgsrechnung Einzelkonten nach Funktionen

Rechnung / 08.02.2017

Pol. Gemeinde 1.1.2016 - 31.12.2016

RE ER Funkt 6stellig

Nummer	Bezeichnung	Rechnung 2016		Budget 2016		Rechnung 2015	
		Aufwand	Ertrag	Aufwand	Ertrag	Aufwand	Ertrag
	ER nach Funktionen Total Aufwand / Ertrag	36'838'223.08	37'783'547.84	36'313'900	36'686'500	34'785'223.56	34'437'494.99
	Nettoergebnis	945'324.76		372'600			347'728.57
0	Allgemeine Verwaltung	5'669'403.56	1'965'283.51	5'669'800	1'889'500	5'765'355.17	2'151'821.35
	Nettoergebnis		3'704'120.05		3'780'300		3'613'533.82
01	Legislative und Exekutive	494'046.80	5'644.85	540'600	3'000	599'506.40	13'170.15
	Nettoergebnis		488'401.95		537'600		586'336.25
011	Legislative	75'057.00	5'644.85	101'100	3'000	140'764.90	13'170.15
	Nettoergebnis		69'412.15		98'100		127'594.75
0110	Legislative	75'057.00	5'644.85	101'100	3'000	140'764.90	13'170.15
3000.00	Entsch. Tag-/Sitzungsg. Behörden/Kommiss	29'235.00		50'000		62'400.00	
3050.00	AG-Beitr.AHV,IV,EO,ALV, Verw.Kosten	1'153.90		3'000		1'219.35	
3053.00	AG-Beiträge an Unfall-/Personal-Haftpfl.	32.65		100		27.20	
3054.00	AG-Beiträge an Familienausgleichskasse	202.95		500		214.60	
3090.00	Aus- und Weiterbildung des Personals			500		688.00	
3102.00	Drucksachen, Publikationen	19'562.40		20'000		41'868.80	
3130.00	Dienstleistungen Dritter	4'465.25		5'000		9'457.30	
3132.00	Honorare ext.Berater,Gutachter,Fachexp.	19'360.00		20'000		23'274.00	
3170.00	Reisekosten und Spesen	1'044.85		2'000		1'615.65	
4612.00	Entsch.von Gemeinden u. Zweckverbänden		5'644.85		3'000		13'170.15
012	Exekutive	418'989.80		439'500		458'741.50	
	Nettoergebnis		418'989.80		439'500		458'741.50
0120	Exekutive	418'989.80		439'500		458'741.50	
3000.00	Entsch. Tag-/Sitzungsg. Behörden/Kommiss	209'737.00		190'000		218'783.00	
3050.00	AG-Beitr.AHV,IV,EO,ALV, Verw.Kosten	13'068.50		20'000		13'612.80	
3052.00	AG-Beiträge an Pensionskassen	26'584.40		35'000		31'032.35	
3053.00	AG-Beiträge an Unfall-/Personal-Haftpfl.	385.20		500		346.35	
3054.00	AG-Beiträge an Familienausgleichskasse	2'303.50		3'500		2'402.30	
3055.00	AG-Beiträge an Krankentaggeldvers.	46.45		500		121.25	
3130.00	Dienstleistungen Dritter	71'636.30		60'000		60'430.50	
3132.00	Honorare ext.Berater,Gutachter,Fachexp.	19'584.15		20'000		38'758.00	

Erfolgsrechnung Einzelkonten nach Funktionen

Rechnung / 08.02.2017

Pol. Gemeinde 1.1.2016 - 31.12.2016

RE ER Funkt 6stellig

Nummer	Bezeichnung	Rechnung 2016		Budget 2016		Rechnung 2015	
		Aufwand	Ertrag	Aufwand	Ertrag	Aufwand	Ertrag
3134.00	Sachversicherungsprämien	5'776.90		30'000		5'363.30	
3170.00	Reisekosten und Spesen	29'579.90		30'000		34'653.60	
3910.00	Int.Verr.v.Dienstl. u.Personalkosten	40'287.50		50'000		53'238.05	
02	Allgemeine Dienste	5'175'356.76	1'959'638.66	5'129'200	1'886'500	5'165'848.77	2'138'651.20
	Nettoergebnis		3'215'718.10		3'242'700		3'027'197.57
021	Finanz- und Steuerverwaltung	1'088'094.25	1'094'373.86	1'071'400	1'073'000	1'045'238.76	1'080'705.40
	Nettoergebnis	6'279.61		1'600		35'466.64	
0210	Finanz- und Steuerverwaltung	1'088'094.25	1'094'373.86	1'071'400	1'073'000	1'045'238.76	1'080'705.40
3010.00	Löhne des Verwaltungs- u.Betriebspers.	767'600.70		760'000		739'218.55	
3010.09	Lohnrückerstattung Verwaltungspersonal	-13'828.80				-1'877.35	
3050.00	AG-Beitr.AHV,IV,EO,ALV, Verw.Kosten	47'318.55		47'500		46'189.45	
3052.00	AG-Beiträge an Pensionskassen	79'877.25		76'000		71'336.05	
3053.00	AG-Beiträge an Unfall-/Personal-Haftpfl.	4'446.55		11'400		4'736.00	
3054.00	AG-Beiträge an Familienausgleichskasse	8'320.45		7'600		8'104.65	
3055.00	AG-Beiträge an Krankentaggeldvers.	15'945.65		7'400		7'113.85	
3090.00	Aus- und Weiterbildung des Personals	5'700.70		4'500		4'707.20	
3119.00	Ansch.v.übr.nicht aktivierbaren Anlagen					6'002.00	
3130.00	Dienstleistungen Dritter	125'095.59		124'000		126'733.61	
3170.00	Reisekosten und Spesen	2'155.00				1'910.05	
3181.00	Tatsächliche Forderungsverluste	10'137.51		3'000		1'129.70	
3611.00	Entsch.an Kanton u.Konkordate	35'325.10		30'000		29'935.00	
4210.00	Gebühren für Amtshandlungen		1'587.00		2'000		2'507.30
4260.00	Rückerstattung Dritter		45'135.71		31'000		33'134.20
4611.00	Entsch.von Kanton u.Konkordaten		224'460.00		220'000		220'392.00
4612.00	Entsch.von Gemeinden u. Zweckverbänden		709'984.15		700'000		705'129.90
4631.00	Beiträge vom Kanton u.Konkordaten		113'207.00		120'000		119'542.00
022	Allgemeine Dienste, übrige	3'542'611.90	752'740.95	3'455'800	698'000	3'593'771.63	952'003.85
	Nettoergebnis		2'789'870.95		2'757'800		2'641'767.78
0220	Allgemeine Dienste, übrige	3'542'611.90	752'740.95	3'455'800	698'000	3'593'771.63	952'003.85
3000.00	Entsch. Tag-/Sitzungsg. Behörden/Kommiss	22'500.00		20'200		105.00	
3010.00	Löhne des Verwaltungs- u.Betriebspers.	1'781'461.10		1'690'000		1'808'304.15	
3010.09	Lohnrückerstattung Verwaltungspersonal	-52'639.75				-64'816.15	

Erfolgsrechnung Einzelkonten nach Funktionen

Rechnung / 08.02.2017

Pol. Gemeinde 1.1.2016 - 31.12.2016

RE ER Funkt 6stellig

Nummer	Bezeichnung	Rechnung 2016		Budget 2016		Rechnung 2015	
		Aufwand	Ertrag	Aufwand	Ertrag	Aufwand	Ertrag
3030.00	Entschädigung für temp. Arbeitskräfte			20'000		4'186.25	
3050.00	AG-Beitr.AHV,IV,EO,ALV, Verw.Kosten	104'785.20		110'000		107'920.75	
3052.00	AG-Beiträge an Pensionskassen	170'748.65		150'000		173'386.45	
3053.00	AG-Beiträge an Unfall-/Personal-Haftpfl.	9'496.05		14'000		16'771.55	
3054.00	AG-Beiträge an Familienausgleichskasse	19'063.40		20'000		18'426.15	
3055.00	AG-Beiträge an Krankentaggeldvers.	38'021.15		15'000		14'227.85	
3090.00	Aus- und Weiterbildung des Personals	36'289.95		30'000		34'824.70	
3091.00	Personalwerbung	5'816.00		10'000		11'358.00	
3099.00	Übriger Personalaufwand	45'761.05		45'000		58'117.21	
3100.00	Büromaterial	41'617.95		24'000		32'092.25	
3101.00	Betriebs-, Verbrauchsmaterial			5'000		4'039.20	
3102.00	Drucksachen, Publikationen	153'861.40		156'600		175'766.85	
3103.00	Fachliteratur, Zeitschriften	8'029.07		8'100		9'407.76	
3110.00	Anschaffung Büromöbel und -geräte	9'688.60		4'500		3'581.30	
3113.00	Ansch.Hardware	23'486.80		23'500		40'381.10	
3118.00	Ansch.von imm. Anlagen	109'451.45		124'500		97'168.40	
3119.00	Ansch.v.übr.nicht aktivierbaren Anlagen	2'789.50		9'000		8'022.40	
3130.00	Dienstleistungen Dritter	200'961.00		194'800		222'230.49	
3132.00	Honorare ext.Berater,Gutachter,Fachexp.	226'438.57		248'000		235'979.70	
3133.00	Informatik-Nutzungsaufwand	162'120.85		160'100		147'620.90	
3134.00	Sachversicherungsprämien	12'773.69		17'000		5'453.20	
3150.00	Unterh.Büromöbel und -geräte	453.90		4'000		3'910.00	
3153.00	Unterh.Informatik (Hardware)	505.45		2'000		1'834.30	
3158.00	Unterhalt immaterielle Anlagen	74'098.30		79'000		85'220.05	
3162.00	Raten für operatives Leasing	10'839.88		13'000		11'232.22	
3170.00	Reisekosten und Spesen	10'744.50		28'000		12'774.10	
3199.00	Übriger Betriebsaufwand	12'364.10		12'000		10'935.00	
3300.60	Pl.Abschr.Mobilien VV allg.HH	18'167.22		18'200		18'167.22	
3300.90	Pl.Abschr.übr.Sachanlagen VV allg.HH	6'693.27		6'700		6'693.28	
3635.00	Beiträge an private Unternehmungen	2'600.00		2'600		2'600.00	
3636.00	Beiträge an priv.Org.o.EZ	8'623.60		8'000		10'850.00	
3910.00	Int.Verr.v.Dienstl. u.Personalkosten	265'000.00		183'000		265'000.00	
4210.00	Gebühren für Amtshandlungen		335'082.90		360'000		526'543.60
4250.00	Verkäufe		659.55		2'000		3'324.25
4260.00	Rückerstattung Dritter		998.50		1'000		1'136.00
4612.00	Entsch.von Gemeinden u. Zweckverbänden		109'000.00		110'000		109'000.00
4630.00	Beiträge vom Bund						5'000.00

Erfolgsrechnung Einzelkonten nach Funktionen

Rechnung / 08.02.2017

Pol. Gemeinde 1.1.2016 - 31.12.2016

RE ER Funkt 6stellig

Nummer	Bezeichnung	Rechnung 2016		Budget 2016		Rechnung 2015	
		Aufwand	Ertrag	Aufwand	Ertrag	Aufwand	Ertrag
4910.00	Int.Verr.v.Dienstl. u.Personalkosten		307'000.00		225'000		307'000.00
029	Verwaltungsliegenschaften, n.a.g.	544'650.61	112'523.85	602'000	115'500	526'838.38	105'941.95
	Nettoergebnis		432'126.76		486'500		420'896.43
0290	Verwaltungsliegenschaften, n.a.g.	544'650.61	112'523.85	602'000	115'500	526'838.38	105'941.95
3010.00	Löhne des Verwaltungs- u.Betriebspers.	34'450.90		29'000		28'696.20	
3050.00	AG-Beitr.AHV,IV,EO,ALV, Verw.Kosten	2'155.05		1'800		1'800.45	
3052.00	AG-Beiträge an Pensionskassen	3'423.20		2'800		2'607.00	
3053.00	AG-Beiträge an Unfall-/Personal-Haftpfl.	209.90		300		158.10	
3054.00	AG-Beiträge an Familienausgleichskasse	379.10		300		315.85	
3055.00	AG-Beiträge an Krankentaggeldvers.	275.05		200		222.25	
3120.00	Wasser,Strom,Heizöl,Kehricht,Abwasser/VV	63'234.70		66'500		74'222.55	
3130.00	Dienstleistungen Dritter	47'921.65		57'000		55'383.55	
3134.00	Sachversicherungsprämien	5'745.05		3'900		4'817.50	
3143.00	Unterhalt übrige Tiefbauten	1'139.15		5'000		6'454.45	
3144.00	Unterhalt Hochbauten, Gebäude	123'828.63		155'500		99'754.93	
3170.00	Reisekosten und Spesen	220.30					
3300.40	Pl.Abschr.Hochbauten VV allg.HH	175'540.08		175'500		175'540.10	
3300.60	Pl.Abschr.Mobilien VV allg.HH	57'168.65		57'200		57'168.65	
3910.00	Int.Verr.v.Dienstl. u.Personalkosten	28'959.20		47'000		19'696.80	
4470.00	Pacht- u.Mietzinse Liegenschaften VV		91'569.60		95'200		85'366.45
4479.00	Übrige Erträge Liegenschaften VV		6'545.90		16'000		6'167.15
4660.10	Pl.Auflösung IR-Beiträge Kanton		14'408.35		4'300		14'408.35
1	Öffentliche Ordnung und Sicherheit	2'074'580.26	550'403.73	2'092'300	490'500	2'162'164.00	535'698.36
	Nettoergebnis		1'524'176.53		1'601'800		1'626'465.64
11	Öffentliche Sicherheit	580'641.50	139'470.00	581'300	104'300	582'966.69	125'025.00
	Nettoergebnis		441'171.50		477'000		457'941.69
111	Polizei	558'532.60	75'130.00	558'300	46'300	559'350.39	54'280.00
	Nettoergebnis		483'402.60		512'000		505'070.39
1110	Polizei	558'532.60	75'130.00	558'300	46'300	559'350.39	54'280.00
3612.00	Entsch.an Gde u.Zweckverbände	541'785.50		541'600		542'603.30	
3660.20	Pl.Abschr.Inv.b.an Gde/ZV allg. HH	16'747.10		16'700		16'747.09	

Erfolgsrechnung Einzelkonten nach Funktionen

Rechnung / 08.02.2017

Pol. Gemeinde 1.1.2016 - 31.12.2016

RE ER Funkt 6stellig

Nummer	Bezeichnung	Rechnung 2016		Budget 2016		Rechnung 2015	
		Aufwand	Ertrag	Aufwand	Ertrag	Aufwand	Ertrag
4210.00	Gebühren für Amtshandlungen		7'150.00		6'300		11'210.00
4270.00	Bussen		67'980.00		40'000		43'070.00
112	Verkehrssicherheit	22'108.90	64'340.00	23'000	58'000	23'616.30	70'745.00
	Nettoergebnis	42'231.10		35'000		47'128.70	
1120	Verkehrssicherheit	22'108.90	64'340.00	23'000	58'000	23'616.30	70'745.00
3130.00	Dienstleistungen Dritter	22'108.90		23'000		23'616.30	
4210.00	Gebühren für Amtshandlungen		54'540.00		50'000		64'155.00
4270.00	Bussen		9'800.00		8'000		6'590.00
12	Rechtssprechung	37'019.80	11'708.00	38'400	14'000	36'931.85	14'015.95
	Nettoergebnis		25'311.80		24'400		22'915.90
120	Rechtssprechung	37'019.80	11'708.00	38'400	14'000	36'931.85	14'015.95
	Nettoergebnis		25'311.80		24'400		22'915.90
1200	Rechtssprechung	37'019.80	11'708.00	38'400	14'000	36'931.85	14'015.95
3010.00	Löhne des Verwaltungs- u. Betriebspers.	29'005.80		31'000		29'115.00	
3050.00	AG-Beitr. AHV, IV, EO, ALV, Verw. Kosten	1'814.85		2'000		1'829.00	
3052.00	AG-Beiträge an Pensionskassen	3'966.60		3'500		3'966.60	
3053.00	AG-Beiträge an Unfall-/Personal-Haftpfl.	204.20		200		190.65	
3054.00	AG-Beiträge an Familienausgleichskasse	319.35		400		320.55	
3055.00	AG-Beiträge an Krankentaggeldvers.	281.50		300		282.55	
3101.00	Betriebs-, Verbrauchsmaterial	1'266.00		1'000		990.00	
3170.00	Reisekosten und Spesen	161.50				237.50	
4210.00	Gebühren für Amtshandlungen		9'708.00		12'000		12'015.95
4260.00	Rückerstattung Dritter		2'000.00		2'000		2'000.00
14	Allgemeines Rechtswesen	627'999.43	153'791.38	648'300	142'500	682'941.94	152'082.28
	Nettoergebnis		474'208.05		505'800		530'859.66
140	Allgemeines Rechtswesen	627'999.43	153'791.38	648'300	142'500	682'941.94	152'082.28
	Nettoergebnis		474'208.05		505'800		530'859.66
1400	Allgemeines Rechtswesen	550'317.13	153'791.38	571'300	142'500	605'556.14	152'082.28
3090.00	Aus- und Weiterbildung des Personals	14'434.75		5'400		11'141.80	

Erfolgsrechnung Einzelkonten nach Funktionen

Rechnung / 08.02.2017

Pol. Gemeinde 1.1.2016 - 31.12.2016

RE ER Funkt 6stellig

Nummer	Bezeichnung	Rechnung 2016		Budget 2016		Rechnung 2015	
		Aufwand	Ertrag	Aufwand	Ertrag	Aufwand	Ertrag
3102.00	Drucksachen, Publikationen	56'691.50		61'200		58'459.45	
3110.00	Anschaffung Büromöbel und -geräte	912.60		1'500			
3130.00	Dienstleistungen Dritter	15'642.00		30'000		23'443.80	
3132.00	Honorare ext.Berater,Gutachter,Fachexp.	38'866.30		33'700		15'914.45	
3320.90	Pl.Abschr.übr.imm.Anlagen allg.HH	30'889.93		30'900		44'463.44	
3439.50	Dienstleistungen Dritter			5'000			
3612.00	Entsch.an Gde u.Zweckverbände	389'301.10		400'000		448'554.25	
3660.20	Pl.Abschr.Invb.an Gde/ZV allg. HH	3'578.95		3'600		3'578.95	
4210.00	Gebühren für Amtshandlungen		119'853.15		114'700		119'258.00
4240.00	Benützungsgebühren und Dienstleistungen		10'614.55		4'500		9'500.60
4660.10	Pl.Auflösung IR-Beiträge Kanton		23'323.68		23'300		23'323.68
1408	Regionales Zivilstandsamt	77'682.30		77'000		77'385.80	
3612.00	Entsch.an Gde u.Zweckverbände	77'682.30		77'000		77'385.80	
15	Feuerwehr	579'592.32	136'730.06	577'800	125'900	630'531.75	119'158.57
	Nettoergebnis		442'862.26		451'900		511'373.18
150	Feuerwehr	579'592.32	136'730.06	577'800	125'900	630'531.75	119'158.57
	Nettoergebnis		442'862.26		451'900		511'373.18
1500	Feuerwehr	579'592.32	136'730.06	577'800	125'900	630'531.75	119'158.57
3000.00	Entsch. Tag-/Sitzungsg. Behörden/Kommiss	219'779.95		206'600		225'177.10	
3010.00	Löhne des Verwaltungs- u.Betriebspers.	88'870.00		102'000		82'850.00	
3050.00	AG-Beitr.AHV,IV,EO,ALV, Verw.Kosten	8'404.50		8'300		8'386.10	
3052.00	AG-Beiträge an Pensionskassen	9'948.60		14'300		9'844.20	
3053.00	AG-Beiträge an Unfall-/Personal-Haftpfl.	1'690.20		1'500		2'110.80	
3054.00	AG-Beiträge an Familienausgleichskasse	977.55		1'400		911.35	
3055.00	AG-Beiträge an Krankentaggeldvers.	1'880.60		1'000		803.60	
3090.00	Aus- und Weiterbildung des Personals	39'915.65		26'200		23'680.10	
3101.00	Betriebs-, Verbrauchsmaterial	9'665.89		12'000		15'251.25	
3102.00	Drucksachen, Publikationen	5'200.55		6'000		4'574.60	
3111.00	Ansch.App.,Masch.,Geräte,Fahrz.,Werkz.	9'659.10		6'200		14'898.10	
3112.00	Ansch.Kleider, Wäsche, Vorhänge	20'144.75		27'200		23'309.90	
3120.00	Wasser,Strom,Heizöl,Kehricht,Abwasser/VV	220.00		2'500		1'453.25	
3130.00	Dienstleistungen Dritter	34'703.00		34'700		33'772.40	
3134.00	Sachversicherungsprämien	8'875.25		12'000		8'786.35	

Erfolgsrechnung Einzelkonten nach Funktionen

Rechnung / 08.02.2017

Pol. Gemeinde 1.1.2016 - 31.12.2016

RE ER Funkt 6stellig

Nummer	Bezeichnung	Rechnung 2016		Budget 2016		Rechnung 2015	
		Aufwand	Ertrag	Aufwand	Ertrag	Aufwand	Ertrag
3143.00	Unterhalt übrige Tiefbauten	49'320.95		45'000		39'151.70	
3151.00	Unterh.App.,Masch.,Geräte,Fahrz.,Werkz.	28'423.60		25'000		63'190.02	
3170.00	Reisekosten und Spesen	1'736.00		2'000		1'851.60	
3199.00	Übriger Betriebsaufwand					500.00	
3300.40	Pl.Abschr.Hochbauten VV allg.HH	10'446.15		10'400		32'713.31	
3300.60	Pl.Abschr.Mobilien VV allg.HH	28'274.66		32'000		34'979.45	
3636.00	Beiträge an priv.Org.o.EZ					500.00	
3660.20	Pl.Abschr.Invb.an Gde/ZV allg. HH	1'455.37		1'500		1'455.37	
3910.00	Int.Verr.v.Dienstl. u.Personalkosten					381.20	
4240.00	Benützungsgebühren und Dienstleistungen		450.00		1'000		300.00
4250.00	Verkäufe						13'500.00
4260.00	Rückerstattung Dritter		32'440.20		32'000		29'896.50
4631.00	Beiträge vom Kanton u.Konkordaten		46'196.00		51'400		49'328.00
4660.10	Pl.Auflösung IR-Beiträge Kanton		7'257.77		7'300		7'257.77
4660.50	Pl.Auflösung IR-Beiträge priv. Unternehmen		1'202.34		1'200		1'202.35
4910.00	Int.Verr.v.Dienstl. u.Personalkosten		49'183.75		33'000		17'673.95
16	Verteidigung	249'327.21	108'704.29	246'500	103'800	228'791.77	125'416.56
	Nettoergebnis		140'622.92		142'700		103'375.21
161	Militärische Verteidigung	30'585.35	6'785.50	27'900	6'000	22'855.70	3'195.00
	Nettoergebnis		23'799.85		21'900		19'660.70
1610	Militärische Verteidigung	30'585.35	6'785.50	27'900	6'000	22'855.70	3'195.00
3120.00	Wasser,Strom,Heizöl,Kehricht,Abwasser/VV	6'974.15		4'000		5'290.70	
3130.00	Dienstleistungen Dritter	1'018.10		2'000		759.75	
3134.00	Sachversicherungsprämien	790.15				877.25	
3144.00	Unterhalt Hochbauten, Gebäude	12'765.85		13'000		2'461.25	
3151.00	Unterh.App.,Masch.,Geräte,Fahrz.,Werkz.			5'000		6'588.40	
3300.40	Pl.Abschr.Hochbauten VV allg.HH	3'867.10		3'900		3'867.10	
3910.00	Int.Verr.v.Dienstl. u.Personalkosten	5'170.00				3'011.25	
4240.00	Benützungsgebühren und Dienstleistungen		6'785.50		6'000		3'195.00
162	Zivile Verteidigung	218'741.86	101'918.79	218'600	97'800	205'936.07	122'221.56
	Nettoergebnis		116'823.07		120'800		83'714.51
1620	Zivilschutz (allgemein)	49'314.14	40'400.14	39'500	30'600	39'521.10	30'607.16

Erfolgsrechnung Einzelkonten nach Funktionen

Rechnung / 08.02.2017

Pol. Gemeinde 1.1.2016 - 31.12.2016

RE ER Funkt 6stellig

Nummer	Bezeichnung	Rechnung 2016		Budget 2016		Rechnung 2015	
		Aufwand	Ertrag	Aufwand	Ertrag	Aufwand	Ertrag
3300.40	Pl.Abschr.Hochbauten VV allg.HH	27'884.11		27'900		27'884.10	
3300.60	Pl.Abschr.Mobilien VV allg.HH	11'637.00		11'600		11'637.00	
3300.90	Pl.Abschr.übr.Sachanlagen VV allg.HH	9'793.03					
4660.00	Pl.Auflösung IR-Beiträge Bund		25'081.04		19'500		19'481.08
4660.10	Pl.Auflösung IR-Beiträge Kanton		12'194.10		8'000		8'001.08
4660.50	Pl.Auflösung IR-Beiträge priv. Unternehm		3'125.00		3'100		3'125.00
1621	Ziviler Gemeindeführungsstab			1'000			
3199.00	Übriger Betriebsaufwand			1'000			
1629	Regionale Zivilschutzorganisationen	169'427.72	61'518.65	178'100	67'200	166'414.97	91'614.40
3000.00	Entsch. Tag-/Sitzungsg. Behörden/Kommiss			1'700			
3010.00	Löhne des Verwaltungs- u.Betriebspers.	62'130.40		61'000		57'740.80	
3050.00	AG-Beitr.AHV,IV,EO,ALV, Verw.Kosten	3'574.15		4'700		3'178.60	
3052.00	AG-Beiträge an Pensionskassen	2'448.00		4'200		1'793.70	
3053.00	AG-Beiträge an Unfall-/Personal-Haftpfl.	636.10		700		583.40	
3054.00	AG-Beiträge an Familienausgleichskasse	628.45		800		558.15	
3055.00	AG-Beiträge an Krankentaggeldvers.	273.35		400		225.75	
3090.00	Aus- und Weiterbildung des Personals	13'937.60		23'500		16'404.00	
3100.00	Büromaterial	629.65		1'000		181.90	
3101.00	Betriebs-, Verbrauchsmaterial	2'476.25		3'000		978.82	
3111.00	Ansch.App.,Masch.,Geräte,Fahrz.,Werkz.	16'650.15		7'000		39'621.15	
3120.00	Wasser,Strom,Heizöl,Kehricht,Abwasser/VV	18'357.45		10'100		8'010.45	
3130.00	Dienstleistungen Dritter	22'470.75		18'600		18'861.30	
3134.00	Sachversicherungsprämien	2'897.90		3'500		3'236.85	
3151.00	Unterh.App.,Masch.,Geräte,Fahrz.,Werkz.	5'056.57		7'200		6'332.80	
3170.00	Reisekosten und Spesen	197.20		700			
3910.00	Int.Verr.v.Dienstl. u.Personalkosten	17'063.75		30'000		8'707.30	
4240.00	Benützunggebühren und Dienstleistungen		1'200.00		7'600		7'200.00
4260.00	Rückerstattung Dritter		10'925.75		1'500		19'842.75
4501.00	Entnahmen aus Fonds des FK		10'035.00				
4631.00	Beiträge vom Kanton u.Konkordaten		6'050.00		6'000		6'050.00
4632.00	Beiträge von Gemeinden u.ZV		33'307.90		52'100		58'521.65
3	Kultur, Sport und Freizeit, Kirche	1'445'976.55	261'106.84	1'357'900	276'700	1'343'241.61	294'340.67
	Nettoergebnis		1'184'869.71		1'081'200		1'048'900.94

Erfolgsrechnung Einzelkonten nach Funktionen

Rechnung / 08.02.2017

Pol. Gemeinde 1.1.2016 - 31.12.2016

RE ER Funkt 6stellig

Nummer	Bezeichnung	Rechnung 2016		Budget 2016		Rechnung 2015	
		Aufwand	Ertrag	Aufwand	Ertrag	Aufwand	Ertrag
31	Kulturerbe	10'913.90	2'938.75	26'300	3'000	16'192.10	2'436.10
	Nettoergebnis		7'975.15		23'300		13'756.00
312	Denkmalpflege und Heimatschutz	10'913.90	2'938.75	26'300	3'000	16'192.10	2'436.10
	Nettoergebnis		7'975.15		23'300		13'756.00
3120	Denkmalpflege und Heimatschutz	10'913.90	2'938.75	26'300	3'000	16'192.10	2'436.10
3010.00	Löhne des Verwaltungs- u. Betriebspers.			10'000			
3050.00	AG-Beitr.AHV,IV,EO,ALV, Verw.Kosten			600			
3053.00	AG-Beiträge an Unfall-/Personal-Haftpfl.			100			
3054.00	AG-Beiträge an Familienausgleichskasse			100			
3111.10	Ansch.App.,Masch.,Geräte,Fahrz.,Werkz.			5'000			
3130.00	Dienstleistungen Dritter	9'646.30		10'000		15'239.35	
3134.00	Sachversicherungsprämien	-217.75		500		952.75	
3144.00	Unterhalt Hochbauten, Gebäude	27.35					
3158.00	Unterhalt immaterielle Anlagen	1'458.00					
4240.00	Benützungsgebühren und Dienstleistungen		2'938.75		3'000		2'436.10
32	Kultur, übrige	618'183.08	140'334.05	587'100	145'600	553'385.33	143'376.90
	Nettoergebnis		477'849.03		441'500		410'008.43
321	Bibliotheken	204'727.74	55'272.80	208'400	56'000	186'571.20	55'800.90
	Nettoergebnis		149'454.94		152'400		130'770.30
3210	Bibliotheken	204'727.74	55'272.80	208'400	56'000	186'571.20	55'800.90
3010.00	Löhne des Verwaltungs- u. Betriebspers.	124'454.15		130'000		122'281.50	
3050.00	AG-Beitr.AHV,IV,EO,ALV, Verw.Kosten	7'785.60		8'000		7'679.75	
3052.00	AG-Beiträge an Pensionskassen	9'729.40		11'000		9'514.80	
3053.00	AG-Beiträge an Unfall-/Personal-Haftpfl.	877.00		1'200		801.80	
3054.00	AG-Beiträge an Familienausgleichskasse	1'368.70		1'300		1'344.90	
3055.00	AG-Beiträge an Krankentaggeldvers.	2'634.40		900		1'186.25	
3090.00	Aus- und Weiterbildung des Personals	950.00				130.00	
3101.00	Betriebs-, Verbrauchsmaterial	5'444.44		6'000		5'906.05	
3103.00	Fachliteratur, Zeitschriften	29'575.40		30'000		29'956.55	
3110.00	Anschaffung Büromöbel und -geräte	15'930.10		12'000			
3130.00	Dienstleistungen Dritter	1'457.65		1'500		1'790.70	
3158.00	Unterhalt immaterielle Anlagen	4'520.90		6'500		5'978.90	

Erfolgsrechnung Einzelkonten nach Funktionen

Rechnung / 08.02.2017

Pol. Gemeinde 1.1.2016 - 31.12.2016

RE ER Funkt 6stellig

Nummer	Bezeichnung	Rechnung 2016		Aufwand	Budget 2016		Rechnung 2015	
		Aufwand	Ertrag		Ertrag	Aufwand	Aufwand	Ertrag
4240.00	Benützungsgebühren und Dienstleistungen		14'850.10		16'000		15'709.60	
4250.00	Verkäufe		422.70				91.30	
4632.00	Beiträge von Gemeinden u.ZV		40'000.00		40'000		40'000.00	
329	Kultur, n.a.g.	413'455.34	85'061.25	378'700	89'600	366'814.13	87'576.00	
	Nettoergebnis		328'394.09		289'100		279'238.13	
3290	Kultur, n.a.g.	413'455.34	85'061.25	378'700	89'600	366'814.13	87'576.00	
3010.00	Löhne des Verwaltungs- u.Betriebspers.	43'730.60		39'000		56'819.15		
3050.00	AG-Beitr.AHV,IV,EO,ALV, Verw.Kosten	1'611.20		2'100		2'329.30		
3052.00	AG-Beiträge an Pensionskassen	2'212.80		2'300		2'212.80		
3053.00	AG-Beiträge an Unfall-/Personal-Haftpfl.	1'122.80		500		1'447.40		
3054.00	AG-Beiträge an Familienausgleichskasse	296.20		300		440.15		
3055.00	AG-Beiträge an Krankentaggeldvers.	424.20		300		551.20		
3101.00	Betriebs-, Verbrauchsmaterial	3'804.80		3'500		4'884.16		
3102.00	Drucksachen, Publikationen	3'704.65		5'000		5'498.75		
3111.00	Ansch.App.,Masch.,Geräte,Fahrz.,Werkz.	11'275.85		10'000		2'989.80		
3120.00	Wasser,Strom,Heizöl,Kehricht,Abwasser/VV	34'723.15		25'000		25'771.25		
3130.00	Dienstleistungen Dritter	83'258.74		62'700		50'858.75		
3134.00	Sachversicherungsprämien	1'539.60		2'500		1'743.35		
3144.00	Unterhalt Hochbauten, Gebäude	38'714.35		25'000		18'791.27		
3300.40	Pl.Abschr.Hochbauten VV allg.HH	104'950.00		105'600		104'950.00		
3636.00	Beiträge an priv.Org.o.EZ	74'470.00		84'900		81'110.00		
3910.00	Int.Verr.v.Dienstl. u.Personalkosten	7'616.40		10'000		6'416.80		
4240.00	Benützungsgebühren und Dienstleistungen		77'080.50		87'300		80'947.00	
4260.00	Rückerstattung Dritter		7'140.75		1'500		5'789.00	
4470.00	Pacht- u.Mietzinse Liegenschaften VV		840.00		800		840.00	
34	Sport und Freizeit	778'221.42	117'834.04	705'800	128'100	735'006.02	148'527.67	
	Nettoergebnis		660'387.38		577'700		586'478.35	
341	Sport	751'044.95	113'938.98	674'000	123'700	706'368.20	144'210.61	
	Nettoergebnis		637'105.97		550'300		562'157.59	
3410	Sport	751'044.95	113'938.98	674'000	123'700	706'368.20	144'210.61	
3010.00	Löhne des Verwaltungs- u.Betriebspers.	92'377.35		130'000		94'958.30		
3050.00	AG-Beitr.AHV,IV,EO,ALV, Verw.Kosten	5'779.30		8'200		5'631.20		

Erfolgsrechnung Einzelkonten nach Funktionen

Rechnung / 08.02.2017

Pol. Gemeinde 1.1.2016 - 31.12.2016

RE ER Funkt 6stellig

Nummer	Bezeichnung	Rechnung 2016		Budget 2016		Rechnung 2015	
		Aufwand	Ertrag	Aufwand	Ertrag	Aufwand	Ertrag
3052.00	AG-Beiträge an Pensionskassen	8'400.80		11'100		8'312.60	
3053.00	AG-Beiträge an Unfall-/Personal-Haftpfl.	1'716.85		2'100		1'981.60	
3054.00	AG-Beiträge an Familienausgleichskasse	1'016.25		1'400		991.20	
3055.00	AG-Beiträge an Krankentaggeldvers.	1'545.50		700		708.40	
3101.00	Betriebs-, Verbrauchsmaterial	27'842.90		30'000		31'567.85	
3102.00	Drucksachen, Publikationen	1'230.70		2'000			
3111.00	Ansch.App.,Masch.,Geräte,Fahrz.,Werkz.	3'100.55		11'500		5'224.10	
3120.00	Wasser,Strom,Heizöl,Kehricht,Abwasser/VV	94'296.75		50'000		78'176.00	
3130.00	Dienstleistungen Dritter	7'069.70		2'000		2'683.95	
3134.00	Sachversicherungsprämien	3'212.60		2'000		3'884.50	
3144.00	Unterhalt Hochbauten, Gebäude	44'000.24		40'000		39'173.75	
3151.00	Unterh.App.,Masch.,Geräte,Fahrz.,Werkz.	12'999.00		5'000		2'151.05	
3170.00	Reisekosten und Spesen	300.00				300.00	
3300.30	Pl.Abschr.übr.Tiefbauten VV allg.HH	63'345.43		63'300		63'345.45	
3300.40	Pl.Abschr.Hochbauten VV allg.HH	195'310.49		195'300		195'310.42	
3300.60	Pl.Abschr.Mobilien VV allg.HH	2'541.11		2'500		2'541.11	
3300.90	Pl.Abschr.übr.Sachanlagen VV allg.HH	35'199.33		28'700		28'733.57	
3636.00	Beiträge an priv.Org.o.EZ	55'000.00		45'000		55'000.00	
3910.00	Int.Verr.v.Dienstl. u.Personalkosten	94'760.10		43'200		85'693.15	
4240.00	Benützungsgebühren und Dienstleistungen		6'150.00		8'000		200.00
4240.46	Einritte Badi Tannenber		102'182.58		110'000		138'404.22
4660.10	Pl.Auflösung IR-Beiträge Kanton		2'750.00		2'800		2'750.00
4660.50	Pl.Auflösung IR-Beiträge priv. Unternehm		2'856.40		2'900		2'856.39
342	Freizeit	27'176.47	3'895.06	31'800	4'400	28'637.82	4'317.06
	Nettoergebnis		23'281.41		27'400		24'320.76
3420	Freizeit	27'176.47	3'895.06	31'800	4'400	28'637.82	4'317.06
3120.00	Wasser,Strom,Heizöl,Kehricht,Abwasser/VV	1'606.00		2'000		1'368.65	
3140.00	Unterhalt an Grundstücken	4'394.85		8'000		7'111.20	
3144.00	Unterhalt Hochbauten, Gebäude	2'337.35		3'000		1'319.70	
3300.40	Pl.Abschr.Hochbauten VV allg.HH	18'838.27		18'800		18'838.27	
4470.00	Pacht- u.Mietzinse Liegenschaften VV		3'289.00		3'800		3'711.00
4660.50	Pl.Auflösung IR-Beiträge priv. Unternehm		606.06		600		606.06
35	Kirchen und religiöse Angelegenheiten	38'658.15		38'700		38'658.16	
	Nettoergebnis		38'658.15		38'700		38'658.16

Erfolgsrechnung Einzelkonten nach Funktionen

Rechnung / 08.02.2017

Pol. Gemeinde 1.1.2016 - 31.12.2016

RE ER Funkt 6stellig

Nummer	Bezeichnung	Rechnung 2016		Budget 2016		Rechnung 2015	
		Aufwand	Ertrag	Aufwand	Ertrag	Aufwand	Ertrag
350	Kirchen und religiöse Angelegenheiten	38'658.15		38'700		38'658.16	
	Nettoergebnis		38'658.15		38'700		38'658.16
3506	Kirchliche Liegenschaften	38'658.15		38'700		38'658.16	
3660.20	Pl.Abschr.Inv.b.an Gde/ZV allg. HH	38'658.15		38'700		38'658.16	
4	Gesundheit	2'619'391.51	46'968.11	2'345'500	46'300	2'570'133.23	48'355.10
	Nettoergebnis		2'572'423.40		2'299'200		2'521'778.13
41	Spitäler, Kranken- und Pflegeheime	1'568'786.91	41'349.11	1'447'000	41'300	1'472'587.82	41'349.10
	Nettoergebnis		1'527'437.80		1'405'700		1'431'238.72
412	Kranken- und Pflegeheime	1'568'786.91	41'349.11	1'447'000	41'300	1'472'587.82	41'349.10
	Nettoergebnis		1'527'437.80		1'405'700		1'431'238.72
4120	Kranken-, Alters- und Pflegeheime	148'454.31	41'349.11	147'000	41'300	135'760.22	41'349.10
3300.40	Pl.Abschr.Hochbauten VV allg.HH	95'760.20		95'800		95'760.22	
3300.60	Pl.Abschr.Mobilien VV allg.HH	12'694.11		11'200			
3660.50	Pl.Abschr.Inv.b.an priv. Untern. allg. HH	40'000.00		40'000		40'000.00	
4660.10	Pl.Auflösung IR-Beiträge Kanton		16'617.65		16'600		16'617.65
4660.20	Pl.Auflösung IR-Beiträge Gde/ZV		731.46		700		731.45
4660.50	Pl.Auflösung IR-Beiträge priv. Unternehmen		24'000.00		24'000		24'000.00
4125	Pflegefinanzierung Alters- und Pflegeheime	1'420'332.60		1'300'000		1'336'827.60	
3632.46	Langzeitpfl. an Gde/ZV o.Leistungsauftra	333'997.50		300'000		370'932.05	
3634.46	Langzeitpfl. öff. Unternehmung o. LA	304'083.95		500'000		310'166.45	
3634.47	Langzeitpfl. Akut, öff. Untern. o. LA					1'293.60	
3635.46	Langzeitpfl. priv. Unternehmung o. LA	782'251.15		500'000		654'435.50	
42	Ambulante Krankenpflege	1'036'651.50		873'500		1'076'148.96	
	Nettoergebnis		1'036'651.50		873'500		1'076'148.96
421	Ambulante Krankenpflege	1'036'651.50		873'500		1'076'148.96	
	Nettoergebnis		1'036'651.50		873'500		1'076'148.96
4210	Ambulante Krankenpflege	33'308.27		8'500		199'364.20	

Erfolgsrechnung Einzelkonten nach Funktionen

Rechnung / 08.02.2017

Pol. Gemeinde 1.1.2016 - 31.12.2016

RE ER Funkt 6stellig

Nummer	Bezeichnung	Rechnung 2016		Budget 2016		Rechnung 2015	
		Aufwand	Ertrag	Aufwand	Ertrag	Aufwand	Ertrag
3130.00	Dienstleistungen Dritter	9'170.00		8'500		7'645.00	
3199.00	Übriger Betriebsaufwand					10'001.00	
3635.00	Beiträge an private Unternehmungen	2'438.27				160'018.20	
3660.50	Pl.Abschr.Inv.an priv. Untern. allg. HH	21'700.00				21'700.00	
4215	Pflegefinanzierung ambulante Krankenpflege (Spitex)	1'003'343.23		865'000		876'784.76	
3632.50	Beiträge öff. Spitex m.Leistungsauftrag	787'402.90		700'000		714'132.63	
3632.52	Beiträge Akutpflege mit LV	9'932.15					
3632.54	Beiträge öff. Spitex m.LA / N-KLV	140'875.75		145'000		111'705.87	
3632.56	Beiträge öff. Spitex o.LA	15'986.55		5'000		6'416.45	
3635.56	Beiträge priv. Spitex o.Leistungsauftrag	49'145.88		15'000		44'529.81	
43	Gesundheitsprävention	13'953.10	5'619.00	25'000	5'000	21'396.45	7'006.00
	Nettoergebnis		8'334.10		20'000		14'390.45
431	Alkohol- und Drogenmissbrauch			4'000			
	Nettoergebnis				4'000		
4310	Alkohol- und Drogenmissbrauch			4'000			
3199.00	Übriger Betriebsaufwand			4'000			
432	Krankheitsbekämpfung, übrige	1'625.50		5'000		5'061.05	
	Nettoergebnis		1'625.50		5'000		5'061.05
4320	Krankheitsbekämpfung, übrige	1'625.50		5'000		5'061.05	
3130.00	Dienstleistungen Dritter	1'625.50		5'000		5'061.05	
434	Lebensmittelkontrolle	12'327.60	5'619.00	16'000	5'000	16'335.40	7'006.00
	Nettoergebnis		6'708.60		11'000		9'329.40
4340	Lebensmittelkontrolle	12'327.60	5'619.00	16'000	5'000	16'335.40	7'006.00
3612.00	Entsch.an Gde u.Zweckverbände	12'327.60		16'000		16'335.40	
4270.00	Bussen		5'619.00		5'000		7'006.00
5	Soziale Sicherheit	9'049'378.91	4'119'251.23	9'180'800	3'857'500	8'956'443.19	3'902'894.35
	Nettoergebnis		4'930'127.68		5'323'300		5'053'548.84

Erfolgsrechnung Einzelkonten nach Funktionen

Rechnung / 08.02.2017

Pol. Gemeinde 1.1.2016 - 31.12.2016

RE ER Funkt 6stellig

Nummer	Bezeichnung	Rechnung 2016		Budget 2016		Rechnung 2015	
		Aufwand	Ertrag	Aufwand	Ertrag	Aufwand	Ertrag
51	Krankheit und Unfall	382'082.65	383'193.35	421'000	421'000	389'493.60	394'770.00
	Nettoergebnis	1'110.70				5'276.40	
512	Prämienverbilligungen	382'082.65	383'193.35	421'000	421'000	389'493.60	394'770.00
	Nettoergebnis	1'110.70				5'276.40	
5120	Prämienverbilligungen	382'082.65	383'193.35	421'000	421'000	389'493.60	394'770.00
3635.11	Beiträge an KK aufgrund Verlustscheinen					44.30	
3637.10	Beiträge an KK für Sozialhilfe Empfänger	382'082.65		410'000		376'729.30	
3637.11	Beiträge an KK für EL-Empfänger			10'000		12'720.00	
3637.12	Beiträge für BH-Empfänger			1'000			
4260.10	Rückerst. KK von Sozialhilfeempfänger		113'262.20		20'000		39'780.70
4260.11	Rückerst. KK von EL-Bezügern				10'000		
4290.00	Übrige Entgelte		876.60		1'000		9'826.80
4630.00	Beiträge vom Bund		147'610.20		195'000		171'369.60
4631.00	Beiträge vom Kanton u.Konkordaten		121'444.35		195'000		173'792.90
52	Invalidität	1'391'480.15	605'162.20	1'410'000	648'000	1'301'312.73	568'361.00
	Nettoergebnis		786'317.95		762'000		732'951.73
522	Ergänzungsleistungen IV	1'391'480.15	605'162.20	1'410'000	648'000	1'301'312.73	568'361.00
	Nettoergebnis		786'317.95		762'000		732'951.73
5220	Ergänzungsleistungen IV	1'391'480.15	605'162.20	1'410'000	648'000	1'301'312.73	568'361.00
3132.00	Honorare ext.Berater,Gutachter,Fachexp.	540.00				480.00	
3637.20	Ergänzungsleistungen zur IV	1'301'803.00		1'300'000		1'203'484.00	
3637.22	EL-Krankheit/Behindertenk. zur IV	89'137.15		110'000		97'348.73	
4260.20	Rückerst. EL zur IV		21'087.00		35'000		21'679.00
4260.22	Rückerst. EL-Krankheit/Behindertenk. IV				10'000		
4631.00	Beiträge vom Kanton u.Konkordaten		584'075.20		603'000		546'682.00
53	Alter und Hinterlassene	1'472'462.69	849'127.00	1'578'900	882'200	1'477'085.10	810'670.95
	Nettoergebnis		623'335.69		696'700		666'414.15
531	Alters- und Hinterlassenenversicherung AHV	20'023.55	11'888.40	45'000	12'200	18'811.20	12'353.60
	Nettoergebnis		8'135.15		32'800		6'457.60

Erfolgsrechnung Einzelkonten nach Funktionen

Rechnung / 08.02.2017

Pol. Gemeinde 1.1.2016 - 31.12.2016

RE ER Funkt 6stellig

Nummer	Bezeichnung	Rechnung 2016		Budget 2016		Rechnung 2015	
		Aufwand	Ertrag	Aufwand	Ertrag	Aufwand	Ertrag
5310	Alters- und Hinterlassenenversicherung AHV	20'023.55	11'888.40	45'000	12'200	18'811.20	12'353.60
3633.00	AHV-Beiträge für Nichterwerbstätige	20'023.55		45'000		18'811.20	
4611.00	Entsch.von Kanton u.Konkordaten		11'888.40		12'200		12'353.60
532	Ergänzungsleistungen AHV	1'225'936.00	544'698.80	1'405'500	633'000	1'314'254.10	569'338.55
	Nettoergebnis		681'237.20		772'500		744'915.55
5320	Ergänzungsleistungen AHV	1'225'936.00	544'698.80	1'405'500	633'000	1'314'254.10	569'338.55
3132.00	Honorare ext.Berater,Gutachter,Fachexp.	300.00		500		240.00	
3637.21	Ergänzungsleistungen zur AHV	1'072'843.00		1'300'000		1'182'502.00	
3637.23	EL-Krankheit/Behindertenk. zur AHV	152'793.00		105'000		131'512.10	
4260.21	Rückerst. EL zur AHV		30'111.00		30'000		16'760.00
4260.23	Rückerst. EL-Krankheit/Behindertenk. AHV						459.95
4631.00	Beiträge vom Kanton u.Konkordaten		514'587.80		603'000		552'118.60
534	Wohnen im Alter (ohne Pflege)	132'549.28	212'693.80	100'400	225'000	115'240.30	221'450.00
	Nettoergebnis	80'144.52		124'600		106'209.70	
5340	Altersheime	132'549.28	212'693.80	100'400	225'000	115'240.30	221'450.00
3010.00	Löhne des Verwaltungs- u.Betriebspers.	48'585.60		25'000		28'319.35	
3050.00	AG-Beitr.AHV,IV,EO,ALV, Verw.Kosten	3'019.05		1'600		1'775.80	
3052.00	AG-Beiträge an Pensionskassen	5'353.30		2'500		2'949.05	
3053.00	AG-Beiträge an Unfall-/Personal-Haftpfl.	522.60		300		358.05	
3054.00	AG-Beiträge an Familienausgleichskasse	530.85		300		311.30	
3055.00	AG-Beiträge an Krankentaggeldvers.	468.30		200		274.85	
3101.00	Betriebs-, Verbrauchsmaterial	1'993.35		4'000		5'871.10	
3120.00	Wasser,Strom,Heizöl,Kehricht,Abwasser/VV	19'091.35		30'000		39'011.60	
3130.00	Dienstleistungen Dritter	3'061.00					
3134.00	Sachversicherungsprämien	1'935.55		1'500		2'168.85	
3144.00	Unterhalt Hochbauten, Gebäude	46'759.73		35'000		33'155.20	
3170.00	Reisekosten und Spesen	238.60					
3910.00	Int.Verr.v.Dienstl. u.Personalkosten	990.00				1'045.15	
4430.00	Pacht- u.Mietzinse Liegenschaften FV		1'130.00				
4470.00	Pacht- u.Mietzinse Liegenschaften VV		161'673.80		170'000		169'850.00
4479.00	Übrige Erträge Liegenschaften VV		49'890.00		55'000		51'600.00
535	Leistungen an das Alter	93'953.86	79'846.00	28'000	12'000	28'779.50	7'528.80

Erfolgsrechnung Einzelkonten nach Funktionen

Rechnung / 08.02.2017

Pol. Gemeinde 1.1.2016 - 31.12.2016

RE ER Funkt 6stellig

Nummer	Bezeichnung	Rechnung 2016		Budget 2016		Rechnung 2015	
		Aufwand	Ertrag	Aufwand	Ertrag	Aufwand	Ertrag
	Nettoergebnis		14'107.86		16'000		21'250.70
5350	Leistungen an das Alter	93'953.86	79'846.00	28'000	12'000	28'779.50	7'528.80
3100.00	Büromaterial	3'328.45		3'000			
3111.20	Ansch.App.,Masch.,Geräte,Fahrz.,Werkz.	1'347.30				9'991.75	
3130.00	Dienstleistungen Dritter	69'463.35				400.00	
3131.00	Planungen und Projektierungen Dritter					-508.70	
3132.00	Honorare ext.Berater,Gutachter,Fachexp.					100.00	
3151.00	Unterh.App.,Masch.,Geräte,Fahrz.,Werkz.	192.00					
3160.00	Miete und Pacht Liegenschaften	400.00		7'000		4'400.00	
3199.00	Übriger Betriebsaufwand	19'222.76		18'000		14'396.45	
4240.00	Benützungsgebühren und Dienstleistungen		71'130.35		4'000		
4631.00	Beiträge vom Kanton u.Konkordaten		8'715.65		8'000		7'528.80
54	Familie und Jugend	1'396'603.84	218'452.90	1'558'500	173'500	1'508'693.20	309'839.30
	Nettoergebnis		1'178'150.94		1'385'000		1'198'853.90
543	Alimentenbevorschussung und -inkasso	209'187.32		250'000	30'000	204'995.25	35'812.60
	Nettoergebnis		209'187.32		220'000		169'182.65
5430	Alimentenbevorschussung und -inkasso	209'187.32		250'000	30'000	204'995.25	35'812.60
3637.00	Beiträge an private Haushalte	209'187.32		250'000		204'995.25	
4260.00	Rückerstattung Dritter				30'000		35'812.60
544	Jugendschutz	363'319.15	149'444.90	412'700	70'000	545'681.55	205'638.70
	Nettoergebnis		213'874.25		342'700		340'042.85
5440	Jugendschutz (allgemein)	58'038.35	13'735.65	112'700	20'000	66'734.05	19'450.00
3010.00	Löhne des Verwaltungs- u.Betriebspers.	6'004.70		47'000		13'298.70	
3050.00	AG-Beitr.AHV,IV,EO,ALV, Verw.Kosten	375.65		2'900		811.35	
3052.00	AG-Beiträge an Pensionskassen			4'600		1'246.40	
3053.00	AG-Beiträge an Unfall-/Personal-Haftpfl.	10.10		300		74.55	
3054.00	AG-Beiträge an Familienausgleichskasse	66.05		500		142.15	
3055.00	AG-Beiträge an Krankentaggeldvers.			400		105.50	
3101.00	Betriebs-, Verbrauchsmaterial	7'500.00		4'000		3'000.00	
3102.00	Drucksachen, Publikationen	2'998.00		5'000		3'038.40	
3109.00	Übriger Material- und Warenaufwand			1'000		1'000.00	

Erfolgsrechnung Einzelkonten nach Funktionen

Rechnung / 08.02.2017

Pol. Gemeinde 1.1.2016 - 31.12.2016

RE ER Funkt 6stellig

Nummer	Bezeichnung	Rechnung 2016		Budget 2016		Rechnung 2015	
		Aufwand	Ertrag	Aufwand	Ertrag	Aufwand	Ertrag
3130.00	Dienstleistungen Dritter	450.00		2'000			
3199.00	Übriger Betriebsaufwand	633.85		2'000		1'017.00	
3636.00	Beiträge an priv.Org.o.EZ	40'000.00		43'000		43'000.00	
4260.00	Rückerstattung Dritter		13'735.65		20'000		19'450.00
5441	Kinder- und Jugendheime	305'280.80	135'709.25	300'000	50'000	478'947.50	186'188.70
3635.00	Beiträge an private Unternehmungen	305'280.80		300'000		478'947.50	
4260.00	Rückerstattung Dritter		135'709.25		50'000		186'188.70
545	Leistungen an Familien	824'097.37	69'008.00	895'800	73'500	758'016.40	68'388.00
	Nettoergebnis		755'089.37		822'300		689'628.40
5450	Leistungen an Familien	824'097.37	69'008.00	895'800	73'500	758'016.40	68'388.00
3010.00	Löhne des Verwaltungs- u.Betriebspers.	11'004.20				8'164.75	
3050.00	AG-Beitr.AHV,IV,EO,ALV, Verw.Kosten	737.70				417.20	
3053.00	AG-Beiträge an Unfall-/Personal-Haftpfl.	171.55				43.55	
3054.00	AG-Beiträge an Familienausgleichskasse	129.75				73.05	
3055.00	AG-Beiträge an Krankentaggeldvers.	53.15				64.40	
3109.00	Übriger Material- und Warenaufwand	328.30					
3130.00	Dienstleistungen Dritter					737.00	
3132.00	Honorare ext.Berater,Gutachter,Fachexp.	21'040.00		40'000		24'152.10	
3199.00	Übriger Betriebsaufwand	3'272.12		4'300		421.80	
3631.00	Beiträge an Kanton u.Konkordate	344'245.00		380'000		369'521.00	
3635.00	Beiträge an private Unternehmungen	12'529.00		25'000		4'332.00	
3636.00	Beiträge an priv.Org.o.EZ	260'937.60		286'500		247'484.55	
3637.00	Beiträge an private Haushalte	169'649.00		160'000		102'605.00	
4260.00	Rückerstattung Dritter		24'324.00		28'500		32'800.00
4290.00	Übrige Entgelte		30'000.00		30'000		21'000.00
4632.00	Beiträge von Gemeinden u.ZV		14'684.00		15'000		14'588.00
55	Arbeitslosigkeit	10'385.40	6'500.00	10'000		10'003.40	
	Nettoergebnis		3'885.40		10'000		10'003.40
559	Arbeitslosigkeit, n.a.g.	10'385.40	6'500.00	10'000		10'003.40	
	Nettoergebnis		3'885.40		10'000		10'003.40
5590	Arbeitslosigkeit, n.a.g.	10'385.40	6'500.00	10'000		10'003.40	

Erfolgsrechnung Einzelkonten nach Funktionen

Rechnung / 08.02.2017

Pol. Gemeinde 1.1.2016 - 31.12.2016

RE ER Funkt 6stellig

Nummer	Bezeichnung	Rechnung 2016		Budget 2016		Rechnung 2015	
		Aufwand	Ertrag	Aufwand	Ertrag	Aufwand	Ertrag
3109.00	Übriger Material- und Warenaufwand	3'047.95		3'000		3'022.25	
3111.00	Ansch.App.,Masch.,Geräte,Fahrz.,Werkz.	3'375.75		3'000		915.00	
3112.00	Ansch.Kleider, Wäsche, Vorhänge	2'468.05		2'500		4'655.65	
3119.00	Ansch.v.übr.nicht aktivierbaren Anlagen					164.40	
3199.00	Übriger Betriebsaufwand	1'493.65		1'500		1'246.10	
4260.00	Rückerstattung Dritter		6'500.00				
57	Sozialhilfe und Asylwesen	4'386'404.18	2'056'815.78	4'192'400	1'732'800	4'260'005.16	1'819'253.10
	Nettoergebnis		2'329'588.40		2'459'600		2'440'752.06
571	Beihilfen	297'891.00	132'408.05	310'000	84'000	321'436.00	154'714.40
	Nettoergebnis		165'482.95		226'000		166'721.60
5710	Beihilfen	297'891.00	132'408.05	310'000	84'000	321'436.00	154'714.40
3637.24	Beihilfen	163'615.00		180'000		166'907.00	
3637.25	Kantonalrechtliche Zuschüsse	57'031.00		60'000		77'580.00	
3637.26	Gemeindezuschüsse	77'245.00		70'000		76'949.00	
4260.24	Rückerstattungen Beihilfen		4'882.05		4'000		17'651.00
4260.26	Rückerst. Gemeindezuschüsse		2'486.00		3'000		2'028.00
4631.00	Beiträge vom Kanton u.Konkordaten		125'040.00		77'000		135'035.40
572	Wirtschaftliche Hilfe	3'062'301.10	1'922'607.73	2'930'000	1'648'800	3'022'805.87	1'664'538.70
	Nettoergebnis		1'139'693.37		1'281'200		1'358'267.17
5720	Gesetzliche wirtschaftliche Hilfe	3'056'172.85	1'922'207.73	2'910'000	1'648'800	3'010'988.47	1'660'063.70
3637.30	Ges. Hilfe ZH-Bürger in Gemeinde, 0%	939'752.25		570'000		620'384.95	
3637.33	Ges. Hilfe CH-Bürger in Gemeinde, 100%	34'381.15		60'000		41'027.95	
3637.34	Ges. Hilfe CH-Bürger in Gemeinde, 0%	635'829.40		700'000		716'491.37	
3637.36	Ges. Hilfe Ausländer in Gemeinde, 100%	913'404.15		830'000		899'185.90	
3637.37	Ges. Hilfe Ausländer in Gemeinde, 0%	532'805.90		750'000		733'898.30	
4260.30	Rückerst. ZH-BürgerInnen Wohnsitz Gde		652'273.55		180'000		185'565.55
4260.33	Rückerst. CH-BürgerInnen in Gde / 100%		32'392.35		60'000		38'014.85
4260.34	Rückerst. CH-BürgerInnen in Gde / 0%		193'600.44		300'000		240'134.70
4260.36	Rückerst. Ausländer in Gde / 100%		890'308.40		830'000		868'151.55
4260.37	Rückerst. Ausländer in Gde / 0%		106'326.99		220'000		271'972.05
4631.00	Beiträge vom Kanton u.Konkordaten		47'306.00		58'800		56'225.00

Erfolgsrechnung Einzelkonten nach Funktionen

Rechnung / 08.02.2017

Pol. Gemeinde 1.1.2016 - 31.12.2016

RE ER Funkt 6stellig

Nummer	Bezeichnung	Rechnung 2016		Budget 2016		Rechnung 2015	
		Aufwand	Ertrag	Aufwand	Ertrag	Aufwand	Ertrag
5721	Freiwillige wirtschaftliche Hilfe	6'128.25	400.00	20'000		11'817.40	4'475.00
3637.00	Beiträge an private Haushalte	6'128.25		20'000		11'817.40	
4260.00	Rückerstattung Dritter		400.00				4'475.00
573	Asylwesen	138'341.10		78'700		82'965.86	
	Nettoergebnis		138'341.10		78'700		82'965.86
5730	Asylwesen	138'341.10		78'700		82'965.86	
3199.00	Übriger Betriebsaufwand	1'670.00		1'000		154.40	
3300.40	Pl.Abschr.Hochbauten VV allg.HH	100'239.40		16'700		16'706.57	
3631.00	Beiträge an Kanton u.Konkordate	30'352.15		55'000		60'025.35	
3660.50	Pl.Abschr.Invb.an priv. Untern. allg. HH	6'079.55		6'000		6'079.54	
579	Fürsorge, n.a.g.	887'870.98	1'800.00	873'700		832'797.43	
	Nettoergebnis		886'070.98		873'700		832'797.43
5790	Fürsorge, n.a.g.	887'870.98	1'800.00	873'700		832'797.43	
3000.00	Entsch. Tag-/Sitzungsg. Behörden/Kommiss	19'750.00		25'000		19'870.00	
3010.00	Löhne des Verwaltungs- u.Betriebspers.	677'761.15		693'000		654'559.75	
3010.09	Lohnrückerstattung Verwaltungspersonal	-6'185.40				-497.00	
3050.00	AG-Beitr.AHV,IV,EO,ALV, Verw.Kosten	42'901.40		43'300		40'975.35	
3052.00	AG-Beiträge an Pensionskassen	74'888.95		69'300		69'991.00	
3053.00	AG-Beiträge an Unfall-/Personal-Haftpfl.	4'273.95		4'900		5'247.85	
3054.00	AG-Beiträge an Familienausgleichskasse	7'547.60		6'900		7'202.70	
3055.00	AG-Beiträge an Krankentaggeldvers.	14'207.80		5'500		6'344.00	
3090.00	Aus- und Weiterbildung des Personals	12'980.75		10'000		15'680.10	
3111.00	Ansch.App.,Masch.,Geräte,Fahrz.,Werkz.	2'198.90					
3119.00	Ansch.v.übr.nicht aktivierbaren Anlagen	1'743.65					
3130.00	Dienstleistungen Dritter	11'016.00					
3170.00	Reisekosten und Spesen	1'574.20		800		591.20	
3199.00	Übriger Betriebsaufwand	23'212.03		15'000		12'832.48	
4260.00	Rückerstattung Dritter		1'800.00				
59	Soziale Wohlfahrt n.a.g.	9'960.00		10'000		9'850.00	
	Nettoergebnis		9'960.00		10'000		9'850.00
593	Hilfsaktionen Ausland	9'960.00		10'000		9'850.00	

Erfolgsrechnung Einzelkonten nach Funktionen

Rechnung / 08.02.2017

Pol. Gemeinde 1.1.2016 - 31.12.2016

RE ER Funkt 6stellig

Nummer	Bezeichnung	Rechnung 2016		Budget 2016		Rechnung 2015	
		Aufwand	Ertrag	Aufwand	Ertrag	Aufwand	Ertrag
	Nettoergebnis		9'960.00		10'000		9'850.00
5930	Hilfsaktionen im Ausland	9'960.00		10'000		9'850.00	
3636.00	Beiträge an priv.Org.o.EZ	9'960.00		10'000		9'850.00	
6	Verkehr	3'220'001.50	564'786.82	3'157'400	576'800	2'946'642.51	541'817.14
	Nettoergebnis		2'655'214.68		2'580'600		2'404'825.37
61	Strassenverkehr	2'384'843.38	492'820.64	2'376'900	508'800	2'295'945.30	472'354.88
	Nettoergebnis		1'892'022.74		1'868'100		1'823'590.42
615	Gemeindestrassen	2'298'528.77	492'834.30	2'282'800	507'600	2'205'326.92	472'368.54
	Nettoergebnis		1'805'694.47		1'775'200		1'732'958.38
6150	Gemeindestrassen	2'298'528.77	492'834.30	2'282'800	507'600	2'205'326.92	472'368.54
3010.00	Löhne des Verwaltungs- u.Betriebspers.	699'201.75		700'000		672'923.25	
3010.09	Lohnrückerstattung Verwaltungspersonal	-27'751.25				-23'339.90	
3050.00	AG-Beitr.AHV,IV,EO,ALV, Verw.Kosten	41'126.80		43'500		39'762.65	
3052.00	AG-Beiträge an Pensionskassen	65'307.95		73'000		64'380.85	
3053.00	AG-Beiträge an Unfall-/Personal-Haftpfl.	12'649.20		12'500		14'366.10	
3054.00	AG-Beiträge an Familienausgleichskasse	7'231.95		7'000		6'998.50	
3055.00	AG-Beiträge an Krankentaggeldvers.	14'210.25		6'700		6'301.60	
3099.00	Übriger Personalaufwand	196.00		500		447.50	
3101.00	Betriebs-, Verbrauchsmaterial	66'920.40		79'500		93'507.30	
3102.00	Drucksachen, Publikationen	1'123.35		500		3'952.20	
3111.00	Ansch.App.,Masch.,Geräte,Fahrz.,Werkz.	21'015.75		25'000		29'895.54	
3112.00	Ansch.Kleider, Wäsche, Vorhänge	10'016.95		6'000		6'838.10	
3120.00	Wasser,Strom,Heizöl,Kehricht,Abwasser/VV	24'468.55		22'200		13'082.10	
3130.00	Dienstleistungen Dritter	35'735.24		37'000		33'825.00	
3130.70	Winterdienst Fremdleistungen	106'455.70		106'000		72'246.03	
3132.00	Honorare ext.Berater,Gutachter,Fachexp.	15'598.85		10'000		37'941.35	
3134.00	Sachversicherungsprämien	37'318.75		43'000		41'634.00	
3141.00	Unterhalt Strassen/Verkehrsweg	275'981.80		230'000		229'625.30	
3141.70	Strassenbeleuchtung	151'900.70		143'000		161'067.00	
3151.00	Unterh.App.,Masch.,Geräte,Fahrz.,Werkz.	63'259.90		58'000		61'074.60	
3170.00	Reisekosten und Spesen	3'673.90		2'000		3'661.80	
3199.00	Übriger Betriebsaufwand			500			

Erfolgsrechnung Einzelkonten nach Funktionen

Rechnung / 08.02.2017

Pol. Gemeinde 1.1.2016 - 31.12.2016

RE ER Funkt 6stellig

Nummer	Bezeichnung	Rechnung 2016		Budget 2016		Rechnung 2015	
		Aufwand	Ertrag	Aufwand	Ertrag	Aufwand	Ertrag
3300.10	Pl.Abschr.Strassen/Verkehrswege VV	558'025.87		556'800		516'217.22	
3300.30	Pl.Abschr.übr.Tiefbauten VV allg.HH	5'614.39		5'600		5'614.40	
3300.60	Pl.Abschr.Mobilien VV allg.HH	102'370.74		107'600		103'572.63	
3300.90	Pl.Abschr.übr.Sachanlagen VV allg.HH	6'875.28		6'900		6'875.28	
3660.10	Pl.Abschr.Invb.an Kanton u.Konkordate AH					1'481.52	
3660.20	Pl.Abschr.Invb.an Gde/ZV allg. HH					1'375.00	
4240.00	Benützungsgebühren und Dienstleistungen		27'982.35		40'000		29'537.65
4250.00	Verkäufe						2'000.00
4260.00	Rückerstattung Dritter		33'719.90		20'000		15'087.40
4611.00	Entsch.von Kanton u.Konkordaten		36'668.80		32'000		37'072.20
4612.00	Entsch.von Gemeinden u. Zweckverbänden		13'470.00		12'000		8'022.00
4660.10	Pl.Auflösung IR-Beiträge Kanton		61'635.90		61'600		64'089.29
4660.50	Pl.Auflösung IR-Beiträge priv. Unternehmen		1'140.25		1'100		1'140.25
4660.70	Pl.Auflösung IR-Beiträge Private HH		11'205.70		11'200		11'205.70
4910.00	Int.Verr.v.Dienstl. u.Personalkosten		307'011.40		329'700		304'214.05
618	Privatstrassen	16'681.33	-13.66	16'600	200	16'681.33	-13.66
	Nettoergebnis		16'694.99		16'400		16'694.99
6180	Privatstrassen	16'681.33	-13.66	16'600	200	16'681.33	-13.66
3660.50	Pl.Abschr.Invb.an priv. Untern. allg. HH	2'500.00		2'500		2'500.00	
3660.70	Pl.Abschr.Invb.an priv. Haushalte allg.	14'181.33		14'100		14'181.33	
4660.10	Pl.Auflösung IR-Beiträge Kanton		248.66		200		248.66
4660.70	Pl.Auflösung IR-Beiträge Private HH		-262.32				-262.32
619	Strassen, n.a.g.	69'633.28		77'500	1'000	73'937.05	
	Nettoergebnis		69'633.28		76'500		73'937.05
6190	Strassen, n.a.g.	69'633.28		77'500	1'000	73'937.05	
3090.00	Aus- und Weiterbildung des Personals	4'429.13		5'000		5'385.30	
3120.00	Wasser,Strom,Heizöl,Kehricht,Abwasser/VV	17'133.70		30'000		16'746.45	
3130.00	Dienstleistungen Dritter	4'246.50		8'000		5'501.95	
3134.00	Sachversicherungsprämien	1'738.25		1'500		1'738.25	
3144.00	Unterhalt Hochbauten, Gebäude	27'909.45		30'000		42'790.35	
3910.00	Int.Verr.v.Dienstl. u.Personalkosten	14'176.25		3'000		1'774.75	
4470.00	Pacht- u.Mietzinse Liegenschaften VV				1'000		

Erfolgsrechnung Einzelkonten nach Funktionen

Rechnung / 08.02.2017

Pol. Gemeinde 1.1.2016 - 31.12.2016

RE ER Funkt 6stellig

Nummer	Bezeichnung	Rechnung 2016		Budget 2016		Rechnung 2015	
		Aufwand	Ertrag	Aufwand	Ertrag	Aufwand	Ertrag
62	Öffentlicher Verkehr	835'158.12	71'966.18	780'500	68'000	650'697.21	69'462.26
	Nettoergebnis		763'191.94		712'500		581'234.95
621	Bahninfrastruktur	694.44		700		694.45	
	Nettoergebnis		694.44		700		694.45
6210	Bahninfrastruktur	694.44		700		694.45	
3660.00	Pl.Abschr.Inv.b.an Bund	694.44		700		694.45	
622	Regionalverkehr	834'463.68	71'966.18	779'800	68'000	650'002.76	69'462.26
	Nettoergebnis		762'497.50		711'800		580'540.50
6220	Regionalverkehr	834'463.68	71'966.18	779'800	68'000	650'002.76	69'462.26
3101.00	Betriebs-, Verbrauchsmaterial	67'548.68		72'000		67'279.76	
3631.00	Beiträge an Kanton u.Konkordate	629'065.00		570'000		444'873.00	
3634.00	Beiträge an öff.Unternehmungen	137'850.00		137'800		137'850.00	
4250.00	Verkäufe		71'966.18		68'000		69'462.26
7	Umweltschutz und Raumordnung	4'306'494.85	3'421'245.20	4'329'400	3'429'100	4'194'448.33	3'282'283.22
	Nettoergebnis		885'249.65		900'300		912'165.11
71	Wasserversorgung	14'042.21		22'900		7'376.30	
	Nettoergebnis		14'042.21		22'900		7'376.30
710	Wasserversorgung	14'042.21		22'900		7'376.30	
	Nettoergebnis		14'042.21		22'900		7'376.30
7100	Wasserversorgung (allgemein)	14'042.21		22'900		7'376.30	
3300.30	Pl.Abschr.übr.Tiefbauten VV allg.HH	14'042.21		22'900		7'376.30	
72	Abwasserbeseitigung	2'426'073.43	2'426'073.43	2'388'400	2'388'400	2'357'417.09	2'357'417.09
720	Abwasserbeseitigung	2'426'073.43	2'426'073.43	2'388'400	2'388'400	2'357'417.09	2'357'417.09
7201	Abwasserbeseitigung (Gemeindebetrieb)	2'426'073.43	2'426'073.43	2'388'400	2'388'400	2'357'417.09	2'357'417.09
3120.74	Wasser,Strom,Heizöl,Kehricht,Abwasser	7'177.11		12'000		9'836.72	
3130.74	Dienstleistungen Dritter	75'949.44		90'000		112'205.00	

Erfolgsrechnung Einzelkonten nach Funktionen

Rechnung / 08.02.2017

Pol. Gemeinde 1.1.2016 - 31.12.2016

RE ER Funkt 6stellig

Nummer	Bezeichnung	Rechnung 2016		Budget 2016		Rechnung 2015	
		Aufwand	Ertrag	Aufwand	Ertrag	Aufwand	Ertrag
3132.74	Gemeinde-Ing., Gutachten	16'800.93		18'000		24'518.81	
3134.74	Sachversicherungsprämien	4'026.40		100		44.45	
3143.74	Unterhalt Pumpwerke, Kanäle	82'567.51		60'000		66'282.85	
3181.74	Debitorenverluste	2.96				89.01	
3190.74	Allgemeiner Sachaufwand	1'747.38		1'000		2'280.39	
3199.00	Übriger Betriebsaufwand					1'109.40	
3300.31	Pl.Abschr.übr.Tiefbauten VV SF Gdeb.	366'304.32		383'800		350'831.73	
3510.74	Einnahmenüberschuss Abwasserrechnung	414'068.55		360'600		451'277.59	
3632.74	Kläranlage Anteil Betriebskosten	625'459.80		657'900		531'802.14	
3660.21	Pl.Abschr.Invb.an Gde/ZV SpF	597'432.93		580'000		574'159.05	
3910.74	Int.Verr.v.Dienstl. u.Personalkosten	61'932.50		85'000		76'897.75	
3940.74	Int.Verr.von kalk.Zins u.Finanzaufwand	172'603.60		140'000		156'082.20	
4240.74	Klärggebühren		1'976'189.76		1'922'000		1'886'193.47
4660.00	Pl.Auflösung IR-Beiträge Bund		9'783.70		6'800		9'783.70
4660.10	Pl.Auflösung IR-Beiträge Kanton		84'591.36		84'600		84'591.35
4660.70	Pl.Auflösung IR-Beiträge Private HH		281'967.46		305'000		307'820.17
4940.74	Int. Zins Guthaben Abwasserrechnung		73'541.15		70'000		69'028.40
73	Abfallwirtschaft	923'035.38	828'452.52	945'100	847'600	908'235.09	821'842.83
	Nettoergebnis		94'582.86		97'500		86'392.26
730	Abfallbewirtschaftung	923'035.38	828'452.52	945'100	847'600	908'235.09	821'842.83
	Nettoergebnis		94'582.86		97'500		86'392.26
7300	Abfallbewirtschaftung (allgemein)	98'331.86	3'749.00	103'500	6'000	93'336.61	6'944.35
3120.00	Wasser,Strom,Heizöl,Kehricht,Abwasser/VV	3'610.90		2'000		3'857.80	
3130.00	Dienstleistungen Dritter	27'481.75		27'000		26'137.40	
3144.00	Unterhalt Hochbauten, Gebäude	1'146.35		1'000		4'228.35	
3300.40	Pl.Abschr.Hochbauten VV allg.HH	13'539.11		13'500		13'539.11	
3910.00	Int.Verr.v.Dienstl. u.Personalkosten	52'553.75		60'000		45'573.95	
4240.00	Benützungsgebühren und Dienstleistungen		3'749.00		6'000		6'944.35
7301	Abfallbewirtschaftung (Gemeindebetrieb)	824'703.52	824'703.52	841'600	841'600	814'898.48	814'898.48
3010.00	Löhne des Verwaltungs- u.Betriebspers.	64'936.30		48'000		54'656.00	
3050.00	AG-Beitr.AHV,IV,EO,ALV, Verw.Kosten	4'083.30		3'000		3'415.80	
3052.00	AG-Beiträge an Pensionskassen	5'226.00		4'800		5'121.90	
3053.00	AG-Beiträge an Unfall-/Personal-Haftpfl.	1'511.70		1'000		1'335.60	

Erfolgsrechnung Einzelkonten nach Funktionen

Rechnung / 08.02.2017

Pol. Gemeinde 1.1.2016 - 31.12.2016

RE ER Funkt 6stellig

Nummer	Bezeichnung	Rechnung 2016		Budget 2016		Rechnung 2015	
		Aufwand	Ertrag	Aufwand	Ertrag	Aufwand	Ertrag
3054.00	AG-Beiträge an Familienausgleichskasse	718.00		500		601.00	
3055.00	AG-Beiträge an Krankentaggeldvers.	548.90		500		486.65	
3102.52	Drucksachen, Publikationen	21'911.49		25'000		25'194.07	
3111.52	Anschaffungen Apparate,Masch,Fz,Werkzeug	5'705.86		8'000		736.53	
3120.52	Wasser,Strom,Heizöl,Kehricht,Abwasser	2'582.55		2'500		3'160.05	
3130.50	Bauschutt, Grubengut	9'244.32		13'000		23'580.53	
3130.51	Grüngut,Häcksel,Gartenabfälle	184'051.25		183'000		161'626.25	
3130.52	Glas	26'819.09		27'000		23'928.84	
3130.53	Papier	25'793.01		43'000		35'175.00	
3130.54	Weissblech,Aluminium	3'215.66		3'000		3'036.97	
3130.55	Altmetall	15'535.21		14'000		14'448.01	
3130.56	Karton	26'137.63		30'000		26'213.60	
3130.57	Sperrgut brennbar	23'610.97		23'000		22'403.98	
3130.58	Sonderabfälle, Diverses	10'303.90		18'000		12'831.85	
3130.59	Dienstleistungen Dritter	283.08		300		301.72	
3134.52	Sachversicherungsprämien	180.60				180.60	
3144.52	Unterhalt Abfallsammelstellen	24'445.85		20'000		23'138.98	
3160.52	Miete Abfallsammelstellen	720.00		1'500		720.00	
3170.52	Reisekosten und Spesen	1'135.20		1'000		489.26	
3300.31	Pl.Abschr.übr.Tiefbauten VV SF Gdeb.	6'058.16		6'800		6'679.66	
3300.41	Pl.Abschr.Hochbauten VV SF Gdeb.	22'074.41		22'100		22'074.39	
3300.91	Pl.Abschr.übr.Sachanlagen VV SF Gdeb.	2'693.17					
3510.52	Einnahmenüberschuss Abfallrechnung	4'463.17				40'326.33	
3632.01	KEZO Sammeldienst / Hauskehricht	261'824.25					
3632.52	Beiträge Akutpflege mit LV			270'000		244'347.69	
3660.21	Pl.Abschr.Inv.b.an Gde/ZV SpF	30'584.54		30'600		30'584.57	
3910.52	Int.Verr.v.Dienstl. u.Personalkosten	34'008.75		37'000		23'283.75	
3940.52	Int.Verr.von kalk.Zins u.Finanzaufwand	4'297.20		5'000		4'818.90	
4240.50	Kehrichtgrundgebühren		266'530.21		270'000		263'021.61
4240.51	Kehrichtsackgebühren		317'457.16		315'000		309'671.32
4240.52	Kartongebühren						133.33
4240.53	Grüngutgebühren		40'708.41		33'000		35'702.24
4240.54	Containergebühr Grüngut		2'433.22		3'500		5'034.10
4240.55	Jahresvignetten Grüngut		85'002.72		76'000		87'393.87
4250.50	Erlös Altpapier		26'860.22		35'000		31'441.57
4250.51	Erlös Diverses		13'822.71		15'500		13'748.73
4250.52	Erlös Glas		26'621.85		28'000		27'407.65

Erfolgsrechnung Einzelkonten nach Funktionen

Rechnung / 08.02.2017

Pol. Gemeinde 1.1.2016 - 31.12.2016

RE ER Funkt 6stellig

Nummer	Bezeichnung	Rechnung 2016		Budget 2016		Rechnung 2015	
		Aufwand	Ertrag	Aufwand	Ertrag	Aufwand	Ertrag
4250.53	Erlös Sperrgut/Grubengut		30'676.65		38'000		27'156.96
4510.52	Defizit Abfallwesen				13'500		
4660.00	Pl.Auflösung IR-Beiträge Bund		1'960.65		2'000		1'960.65
4660.10	Pl.Auflösung IR-Beiträge Kanton		4'584.12		4'600		4'584.10
4940.52	Int. Zins Guthaben Abfallrechnung		8'045.60		7'500		7'642.35
74	Verbauungen	348'680.55	48'027.02	359'900	52'700	339'524.76	34'632.36
	Nettoergebnis		300'653.53		307'200		304'892.40
741	Gewässerverbauungen	348'680.55	48'027.02	359'900	52'700	339'524.76	34'632.36
	Nettoergebnis		300'653.53		307'200		304'892.40
7410	Gewässerverbauungen	348'680.55	48'027.02	359'900	52'700	339'524.76	34'632.36
3132.00	Honorare ext.Berater,Gutachter,Fachexp.	466.55		1'000		5'000.00	
3142.00	Unterhalt Wasserbau	110'154.35		110'500		97'437.29	
3300.20	Pl.Abschr.Wasserbau VV	215'592.15		222'900		206'503.92	
3910.00	Int.Verr.v.Dienstl. u.Personalkosten	22'467.50		25'500		30'583.55	
4660.00	Pl.Auflösung IR-Beiträge Bund		2'017.74		8'200		2'017.74
4660.10	Pl.Auflösung IR-Beiträge Kanton		39'340.61		42'800		28'774.13
4660.50	Pl.Auflösung IR-Beiträge priv. Unternehm		1'694.49		1'700		1'694.49
4660.70	Pl.Auflösung IR-Beiträge Private HH		4'974.18				2'146.00
75	Arten- und Landschaftsschutz	126'151.72		137'200		158'594.90	6'493.25
	Nettoergebnis		126'151.72		137'200		152'101.65
750	Arten- und Landschaftsschutz	126'151.72		137'200		158'594.90	6'493.25
	Nettoergebnis		126'151.72		137'200		152'101.65
7500	Arten- und Landschaftsschutz	126'151.72		137'200		158'594.90	6'493.25
3101.00	Betriebs-, Verbrauchsmaterial	1'660.55		2'000		8'226.05	
3130.00	Dienstleistungen Dritter	44'743.91		50'000		32'878.55	
3132.00	Honorare ext.Berater,Gutachter,Fachexp.	11'738.50		10'000		48'784.79	
3300.20	Pl.Abschr.Wasserbau VV	2'248.76		2'200		2'248.76	
3637.00	Beiträge an private Haushalte	63'037.50		70'000		64'058.50	
3910.00	Int.Verr.v.Dienstl. u.Personalkosten	2'722.50		3'000		2'398.25	
4631.00	Beiträge vom Kanton u.Konkordaten						6'493.25

Erfolgsrechnung Einzelkonten nach Funktionen

Rechnung / 08.02.2017

Pol. Gemeinde 1.1.2016 - 31.12.2016

RE ER Funkt 6stellig

Nummer	Bezeichnung	Rechnung 2016		Budget 2016		Rechnung 2015	
		Aufwand	Ertrag	Aufwand	Ertrag	Aufwand	Ertrag
77	Übriger Umweltschutz	429'020.31	118'692.23	390'900	140'400	366'735.84	61'897.69
	Nettoergebnis		310'328.08		250'500		304'838.15
771	Friedhof und Bestattung	429'020.31	118'692.23	390'900	140'400	366'735.84	61'897.69
	Nettoergebnis		310'328.08		250'500		304'838.15
7710	Friedhof und Bestattung (allgemein)	429'020.31	118'692.23	390'900	140'400	366'735.84	61'897.69
3010.00	Löhne des Verwaltungs- u. Betriebspers.	2'142.65		6'000		5'022.65	
3050.00	AG-Beitr.AHV,IV,EO,ALV, Verw.Kosten	100.85		200		312.35	
3053.00	AG-Beiträge an Unfall-/Personal-Haftpfl.	26.50		100		82.15	
3054.00	AG-Beiträge an Familienausgleichskasse	17.70		100		54.85	
3055.00	AG-Beiträge an Krankentaggeldvers.	12.60		100		48.35	
3090.00	Aus- und Weiterbildung des Personals	1'540.00		2'000		1'540.00	
3101.00	Betriebs-, Verbrauchsmaterial	44'362.10		41'000		30'182.60	
3102.00	Drucksachen, Publikationen	8'394.55		8'000		5'160.90	
3120.00	Wasser,Strom,Heizöl,Kehricht,Abwasser/VV	17'948.75		7'000		16'894.45	
3130.00	Dienstleistungen Dritter	209'044.60		165'000		162'671.50	
3130.99	Grabunterhalt-Verträge	121'729.45		140'000		128'269.15	
3134.00	Sachversicherungsprämien	209.90				209.90	
3144.00	Unterhalt Hochbauten, Gebäude	5'186.80		5'000		885.00	
3151.00	Unterh.App.,Masch.,Geräte,Fahrz.,Werkz.	2'626.85		1'000			
3300.40	Pl.Abschr.Hochbauten VV allg.HH	15'402.01		15'400		15'401.99	
3910.00	Int.Verr.v.Dienstl. u.Personalkosten	275.00					
4240.99	Verträge Grabunterhalt		105'347.41		130'000		56'878.36
4260.00	Rückerstattung Dritter		13'344.82		10'400		5'019.33
79	Raumordnung	39'491.25		85'000		56'564.35	
	Nettoergebnis		39'491.25		85'000		56'564.35
790	Raumordnung	39'491.25		85'000		56'564.35	
	Nettoergebnis		39'491.25		85'000		56'564.35
7900	Raumordnung (allgemein)	39'491.25		85'000		56'564.35	
3132.00	Honorare ext.Berater,Gutachter,Fachexp.	39'491.25		85'000		56'564.35	
8	Volkswirtschaft	210'976.78	828'905.45	225'000	727'000	196'256.73	732'396.45
	Nettoergebnis	617'928.67		502'000		536'139.72	

Erfolgsrechnung Einzelkonten nach Funktionen

Rechnung / 08.02.2017

Pol. Gemeinde 1.1.2016 - 31.12.2016

RE ER Funkt 6stellig

Nummer	Bezeichnung	Rechnung 2016		Aufwand	Budget 2016		Rechnung 2015	
		Aufwand	Ertrag		Ertrag	Aufwand	Ertrag	
81	Landwirtschaft	88'682.20	4'730.55	88'300	4'000	61'407.35	28.95	
	Nettoergebnis		83'951.65		84'300		61'378.40	
811	Verwaltung, Vollzug und Kontrolle	3'356.05	4'730.55	8'000	4'000	4'170.60	28.95	
	Nettoergebnis	1'374.50			4'000		4'141.65	
8110	Verwaltung, Vollzug und Kontrolle	3'356.05	4'730.55	8'000	4'000	4'170.60	28.95	
3130.00	Dienstleistungen Dritter	3'356.05		8'000		4'170.60		
4631.00	Beiträge vom Kanton u.Konkordaten		4'730.55		4'000		28.95	
812	Strukturverbesserungen	60'588.35		72'500		57'236.75		
	Nettoergebnis		60'588.35		72'500		57'236.75	
8120	Strukturverbesserungen	60'588.35		72'500		57'236.75		
3636.00	Beiträge an priv.Org.o.EZ	60'588.35		72'500		57'236.75		
814	Produktionsverbesserungen Pflanzen	24'737.80		7'800				
	Nettoergebnis		24'737.80		7'800			
8140	Produktionsverbesserungen Pflanzen	24'737.80		7'800				
3010.00	Löhne des Verwaltungs- u.Betriebspers.	21'388.25		7'000				
3050.00	AG-Beitr.AHV,IV,EO,ALV, Verw.Kosten	1'338.05		400				
3052.00	AG-Beiträge an Pensionskassen	1'156.85						
3053.00	AG-Beiträge an Unfall-/Personal-Haftpfl.	519.35						
3054.00	AG-Beiträge an Familienausgleichskasse	235.20						
3170.00	Reisekosten und Spesen	100.10		400				
82	Forstwirtschaft	52'652.08	1'643.55	54'400	2'000	51'357.93	3'202.70	
	Nettoergebnis		51'008.53		52'400		48'155.23	
820	Forstwirtschaft	52'652.08	1'643.55	54'400	2'000	51'357.93	3'202.70	
	Nettoergebnis		51'008.53		52'400		48'155.23	
8200	Forstwirtschaft	52'652.08	1'643.55	54'400	2'000	51'357.93	3'202.70	
3130.00	Dienstleistungen Dritter	39'125.95		42'000		46'200.15		
3300.50	Pl.Abschr.Waldungen VV	2'443.63		2'400		2'443.63		

Erfolgsrechnung Einzelkonten nach Funktionen

Rechnung / 08.02.2017

Pol. Gemeinde 1.1.2016 - 31.12.2016

RE ER Funkt 6stellig

Nummer	Bezeichnung	Rechnung 2016		Budget 2016		Rechnung 2015	
		Aufwand	Ertrag	Aufwand	Ertrag	Aufwand	Ertrag
3910.00	Int.Verr.v.Dienstl. u.Personalkosten	11'082.50		10'000		2'714.15	
4250.00	Verkäufe		1'643.55		2'000		3'202.70
83	Jagd und Fischerei	485.00	894.80		1'000	340.00	894.80
	Nettoergebnis	409.80		1'000		554.80	
830	Jagd und Fischerei	485.00	894.80		1'000	340.00	894.80
	Nettoergebnis	409.80		1'000		554.80	
8300	Jagd und Fischerei	485.00	894.80		1'000	340.00	894.80
3199.00	Übriger Betriebsaufwand	485.00				340.00	
4100.00	Regalien		894.80		1'000		894.80
84	Tourismus	20'200.00		25'000		25'700.00	
	Nettoergebnis		20'200.00		25'000		25'700.00
840	Tourismus	20'200.00		25'000		25'700.00	
	Nettoergebnis		20'200.00		25'000		25'700.00
8400	Tourismus	20'200.00		25'000		25'700.00	
3636.00	Beiträge an priv.Org.o.EZ	20'200.00		25'000		25'700.00	
85	Industrie, Gewerbe, Handel	43'665.00		52'000		52'158.95	
	Nettoergebnis		43'665.00		52'000		52'158.95
850	Industrie, Gewerbe, Handel	43'665.00		52'000		52'158.95	
	Nettoergebnis		43'665.00		52'000		52'158.95
8500	Industrie, Gewerbe, Handel	43'665.00		52'000		52'158.95	
3612.00	Entsch.an Gde u.Zweckverbände	43'665.00		52'000		52'158.95	
86	Banken und Versicherungen		665'819.80		555'000		554'227.55
	Nettoergebnis	665'819.80		555'000		554'227.55	
860	Banken und Versicherungen		665'819.80		555'000		554'227.55
	Nettoergebnis	665'819.80		555'000		554'227.55	

Erfolgsrechnung Einzelkonten nach Funktionen

Rechnung / 08.02.2017

Pol. Gemeinde 1.1.2016 - 31.12.2016

RE ER Funkt 6stellig

Nummer	Bezeichnung	Rechnung 2016		Budget 2016		Rechnung 2015	
		Aufwand	Ertrag	Aufwand	Ertrag	Aufwand	Ertrag
8600	Banken und Versicherungen		665'819.80		555'000		554'227.55
4461.00	Finanzertrag von öffentl. Unternehmungen		665'819.80		555'000		554'227.55
87	Brennstoffe und Energie	5'292.50	155'816.75	5'300	165'000	5'292.50	174'042.45
	Nettoergebnis	150'524.25		159'700		168'749.95	
871	Elektrizität	5'292.50	155'816.75	5'300	165'000	5'292.50	174'042.45
	Nettoergebnis	150'524.25		159'700		168'749.95	
8710	Elektrizität (allgemein)	5'292.50	155'816.75	5'300	165'000	5'292.50	174'042.45
3300.10	Pl.Abschr.Strassen/Verkehrswege VV	292.50		300		292.50	
3660.20	Pl.Abschr.Inv.b.an Gde/ZV allg. HH	5'000.00		5'000		5'000.00	
4631.00	Beiträge vom Kanton u.Konkordaten		84'434.00		90'000		86'157.00
4635.00	Beiträge von priv.Untern.		71'382.75		75'000		87'885.45
9	Finanzen und Steuern	8'242'019.16	26'025'596.95	7'955'800	25'393'100	6'650'538.79	22'947'888.35
	Nettoergebnis	17'783'577.79		17'437'300		16'297'349.56	
91	Steuern	78'757.94	13'666'185.60	52'000	13'379'500	63'031.75	13'091'464.70
	Nettoergebnis	13'587'427.66		13'327'500		13'028'432.95	
910	Steuern	78'757.94	13'666'185.60	52'000	13'379'500	63'031.75	13'091'464.70
	Nettoergebnis	13'587'427.66		13'327'500		13'028'432.95	
9100	Allgemeine Gemeindesteuern	59'022.04	11'466'608.35	30'000	11'718'800	42'714.55	11'586'096.70
3181.00	Tatsächliche Forderungsverluste	59'022.04		30'000		42'714.55	
4000.00	Einkommensst.nat.Pers.Rechnungsjahr		8'818'311.45		8'738'200		8'427'316.50
4000.10	Einkommensst.nat.Pers.frühere Jahre		728'390.05		900'000		955'681.65
4000.20	Nachst.Einkommensst.nat.Personen		57'942.75		10'000		23'976.15
4000.40	Akt.Steueraussch.Einkommensst.nat.Pers.		212'558.25		110'000		139'063.85
4000.50	Pass.Steueraussch.Einkommensst.nat.Pers.		-840'908.25		-400'000		-390'628.75
4000.60	Pauschale Steueranr.nat.Pers.		-5'808.50		-7'000		-4'873.65
4001.00	Vermögensst.nat.Pers.Rechnungsjahr		1'333'805.40		1'263'300		1'250'629.50
4001.10	Vermögensst.nat.Pers.frühere Jahre		133'867.50		110'000		298'955.65
4002.00	Quellenst.nat.Pers.		88'195.00		140'000		123'634.40
4008.00	Personalsteuern		194'123.05		190'000		192'336.20
4010.00	Gewinnst.jur.Pers.Rechnungsjahr		320'558.60		421'100		372'485.70

Erfolgsrechnung Einzelkonten nach Funktionen

Rechnung / 08.02.2017

Pol. Gemeinde 1.1.2016 - 31.12.2016

RE ER Funkt 6stellig

Nummer	Bezeichnung	Rechnung 2016		Budget 2016		Rechnung 2015	
		Aufwand	Ertrag	Aufwand	Ertrag	Aufwand	Ertrag
4010.10	Gewinnst.jur.pers.führere Jahre		323'346.00		50'000		82'729.70
4010.40	Akt.Steueraussch.Gewinnst.jur.Pers.		65'754.80		90'000		72'058.15
4010.50	Pass.Steueraussch.Gewinnst.jur.Pers.		-14'086.65		-5'000		-8'381.10
4010.60	Pausch.Steueranrechnung jur.Pers.		-828.85				
4011.00	Kapitalst.jur.Pers.Rechnungsjahr		42'257.60		105'200		39'760.20
4011.10	Kapitalst.jur.Pers.frührere Jahre		9'130.15		3'000		11'352.55
9101	Sondersteuern	19'735.90	2'199'577.25	22'000	1'660'700	20'317.20	1'505'368.00
3130.00	Dienstleistungen Dritter	2'106.00		2'500			
3181.00	Tatsächliche Forderungsverluste	19.90					
3631.00	Beiträge an Kanton u.Konkordate	17'610.00		19'500		20'317.20	
4022.00	Grundstückgewinnsteuern		2'090'407.25		1'550'000		1'393'538.00
4033.00	Hundesteuer		109'170.00		110'700		111'830.00
93	Finanz- und Lastenausgleich	6'796'020.00	10'928'735.00	6'796'000	10'928'700	5'747'346.00	9'242'354.00
	Nettoergebnis	4'132'715.00		4'132'700		3'495'008.00	
930	Finanz- und Lastenausgleich	6'796'020.00	10'928'735.00	6'796'000	10'928'700	5'747'346.00	9'242'354.00
	Nettoergebnis	4'132'715.00		4'132'700		3'495'008.00	
9300	Finanz- und Lastenausgleich	6'796'020.00	10'928'735.00	6'796'000	10'928'700	5'747'346.00	9'242'354.00
3632.00	Beiträge an Gde u. Zweckverbände	6'796'020.00		6'796'000		5'747'346.00	
4621.50	Steuerkraft / Ressourcenausgleich		10'928'735.00		10'928'700		9'242'354.00
96	Vermögens- und Schuldenverwaltung	1'364'492.32	1'424'479.35	1'107'100	1'082'200	839'016.99	609'236.35
	Nettoergebnis	59'987.03			24'900		229'780.64
961	Zinsen	454'914.35	645'308.70	459'500	581'700	497'989.30	433'994.05
	Nettoergebnis	190'394.35		122'200		63'995.25	
9610	Zinsen	454'914.35	645'308.70	459'500	581'700	497'989.30	433'994.05
3400.00	Verz.lauf.Verbindlichkeiten	3'304.75		20'000		14'017.45	
3401.00	Verzins.kurzfr.Finanzverbindlichkeiten	168'800.00		142'700		17'478.90	
3406.00	Verzins.langfr.Finanzverbindlichkeiten	133'483.30		128'600		298'063.85	
3499.00	Zinsvergütung auf Gemeindesteuern	58'084.10		80'000		76'183.00	
3499.02	Zinsvergütung auf Grundsteuern	8'499.90		10'000		14'431.30	
3940.00	Int.Verr.von kalk.Zins u.Finanzaufwand	1'155.55		700		1'144.05	

Erfolgsrechnung Einzelkonten nach Funktionen

Rechnung / 08.02.2017

Pol. Gemeinde 1.1.2016 - 31.12.2016

RE ER Funkt 6stellig

Nummer	Bezeichnung	Rechnung 2016		Budget 2016		Rechnung 2015	
		Aufwand	Ertrag	Aufwand	Ertrag	Aufwand	Ertrag
3940.52	Int.Verr.von kalk.Zins u.Finanzaufwand	8'045.60		7'500		7'642.35	
3940.74	Int.Verr.von kalk.Zins u.Finanzaufwand	73'541.15		70'000		69'028.40	
4400.00	Zinsen flüssige Mittel		2.05		2'000		172.25
4401.00	Zinsen Forderungen und Kontokorrente		100'028.95		94'000		92'252.00
4401.02	Zinsen auf Grundsteuern		12'938.30		10'000		3'213.20
4407.00	Zinsen langfristige Finanzanlagen				6'300		3'075.85
4409.00	Übrige Zinsen von Finanzvermögen		474.80		300		367.15
4450.00	Erträge aus Darlehen VV		180'000.00		150'000		
4940.00	Int.Verr.von kalk.Zinsen u.Finanzaufw.		174'963.80		174'100		174'012.50
4940.52	Int. Zins Guthaben Abfallrechnung		4'297.20		5'000		4'818.90
4940.74	Int. Zins Guthaben Abwasserrechnung		172'603.60		140'000		156'082.20
963	Liegenschaften des Finanzvermögens	909'577.97	779'170.65	647'600	500'500	341'027.69	175'242.30
	Nettoergebnis		130'407.32		147'100		165'785.39
9630	Liegenschaften des Finanzvermögens	569'418.50	467'040.65	647'600	500'500	201'460.80	175'242.30
3144.00	Unterhalt Hochbauten, Gebäude					-225.90	
3430.40	Baul.Unterh.Gebäude FV	15'154.25		15'000		16'893.95	
3439.10	Wasser, Energie, Heizmaterial	6'814.25		7'000		7'551.35	
3439.30	Steuern und Abgaben	367'600.00		450'000			
3439.40	Sachversicherungsprämien	756.75		500		756.75	
3910.00	Int.Verr.v.Dienstl. u.Personalkosten	4'129.45		1'000		2'472.15	
3940.00	Int.Verr.von kalk.Zins u.Finanzaufwand	174'963.80		174'100		174'012.50	
4430.00	Pacht- u.Mietzinse Liegenschaften FV		463'326.65		496'500		175'242.30
4439.00	Rückerstattungen Raumnebenkosten				4'000		
4470.00	Pacht- u.Mietzinse Liegenschaften VV		3'714.00				
9639	Wertberichtigungen Liegenschaften Finanzvermögen	340'159.47	312'130.00			139'566.89	
3411.00	Real.Verl.auf Grundstücken FV	123'159.47				139'566.89	
3441.40	WB Gebäude FV	217'000.00					
4443.00	Marktwertanpassungen Grundstücke FV		312'130.00				
97	Rückverteilungen		3'448.10		2'000		3'689.25
	Nettoergebnis	3'448.10		2'000		3'689.25	
971	Rückverteilung aus CO2-Abgabe		3'448.10		2'000		3'689.25
	Nettoergebnis	3'448.10		2'000		3'689.25	

Erfolgsrechnung Einzelkonten nach Funktionen

Rechnung / 08.02.2017

Pol. Gemeinde 1.1.2016 - 31.12.2016

RE ER Funkt 6stellig

Nummer	Bezeichnung	Rechnung 2016		Aufwand	Budget 2016		Rechnung 2015	
		Aufwand	Ertrag		Aufwand	Ertrag	Aufwand	Ertrag
9710	Rückverteilung aus CO2-Abgaben		3'448.10		2'000		3'689.25	
4699.10	Rückerstattung CO2-Abgabe		3'448.10		2'000		3'689.25	
99	Nicht aufgeteilte Posten	2'748.90	2'748.90	700	700	1'144.05	1'144.05	
995	Neutrale Aufwendungen und Erträge	2'748.90	2'748.90	700	700	1'144.05	1'144.05	
9951	Zweckgebundene Zuwendungen	2'748.90	2'748.90	700	700	1'144.05	1'144.05	
3130.00	Dienstleistungen Dritter	1'321.50						
3511.00	Einlagen in Fonds des EK	1'031.40		700		1'144.05		
3637.00	Beiträge an private Haushalte	396.00						
4511.00	Entnahmen aus Fonds EK AH		1'593.35					
4940.00	Int.Verr.von kalk.Zinsen u.Finanzaufw.		1'155.55		700		1'144.05	


Erläuterungen zur Investitionsrechnung

Konto	Ressort	Rechnung 2016	Budget 2016	Differenz	
	1				Präsidiales
					<i>keine Investitionen in diesem Ressort.</i>
	2				Sicherheit
					0
20300.5060.10	Erweiterung Telematik OKP	8'478	0	8'478	Schlusszahlungen für Erweiterung Telematik OKP
20300.5770.01	Schutzraumabgaben	138'910	0	138'910	Durchlaufkonto
20300.6300.00	Invest.Beitr. Bund Allg. Haushalt	-56'000	0	-56'000	Bundesbeitrag für Erweiterung Telematik OKP
20300.6379.00	Entnahmen aus Fonds Schutzraumbauten	-41'930	0	-41'930	Fondsentnahme (Schutzraumbauten) für Erweiterung Telematik OKP
20300.6770.01	Schutzraumabgaben	-138'910	0	-138'910	Durchlaufkonto
	3				Umwelt
32000.5020.12	Gossauer Bäche Hochwasserschutz	445'323	100'000	345'323	Schlussrechnung Gossauerbach (Fr. 303'000.-) erst im Jahr 2016 gestellt; Ausbaggern Oeleweiher und Eindolung Isenrietbach
32000.6310.00	Invest.Beitr.Kanton Allg. Haushalt	-528'324	0	-528'324	Kantonsbeitrag für Gossauerbach (im Vorjahr budgetiert)
32000.6370.00	Invest.Beitr.priv.Haus Allgem. Haushalt	-141'409	-310'000	168'591	Private Beiträge am Ausbau Gossauerbach (teilweise bereits im Vorjahr verrechnet mit Gegenverrechnung Landerwerb)

Konto Ressort

Rechnung 2016 **Budget 2016** **Differenz**

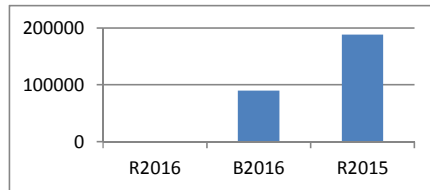
4



Hochbau und Planung

keine Investitionen in diesem Ressort.

6



Gesellschaft

0

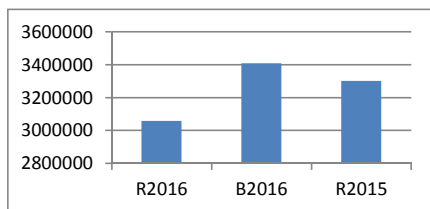
64500.5040.00 Wohnraum für
Pflegwohngruppe

0 90'000 -90'000

Es wurde davon abgesehen, auf dem Areal Land Eich Pflegwohngruppen zu erstellen.

Konto Ressort **Rechnung 2016** **Budget 2016** **Differenz**

7

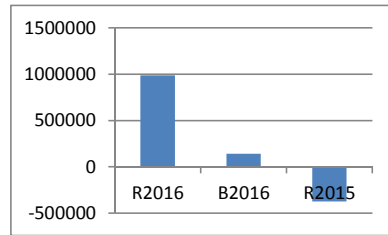


Tiefbau / ARA

70100.5000.00	Grundstücke Allgemeiner Haushalt	327'050	0	327'050	Übertragung Grundstück Badi-Parkplatz vom Finanz- ins Verwaltungsvermögen
70100.5010.00	Strassensanierungen	1'336'911	1'480'000	-143'089	Instandsetzungen: Wüeristrasse (ausserorts); Industriestrasse, Berghofstrasse (Tannenberg- bis Grüningerstr.) und weitere kleinere Instandsetzungen
70100.5010.21	Neubau Fussgängerbrücke Laufenbach	920	0	920	Bewilligungskosten für die neue Fussgängerbrücke über den Laufenbach beim Accum-Areal
70100.5010.22	Fussweg Oeli-Ametsberg	40'324	0	40'324	Projektierungskosten für die neue Fusswegverbindung, Oelestrasse - Ametsberg
74000.5030.31	Kanalsanierungen Abwasser	499'588	1'040'000	-540'412	Sanierungen aus dem GEP 2003, Paket 2015 und Erstellung Trennsystem Rebrain-/ Böschacherstrasse
74000.5030.39	Kanalisationsanschlüsse Aussenwachten	274'041	50'000	224'041	Abschluss Sanierungsleitung Fuchsrüti und Vorarbeiten inkl. Einkaufsbeträge für die Grunderschliessung Leerüti
74000.5620.74	Kläranlage Anteil Nettoinvestitionen	465'477	675'000	-209'523	Durch Projektverschiebungen und -verzögerungen beim Zweckverband ARA Gossau-Grünigen ist der Anteil für die Gemeinde Gossau tiefer ausgefallen
74000.6350.00	Kanalisationsanschlüsse Gewerbe	0	-30'000	30'000	Anschlussgebühren Gewerbe
74000.6370.00	Kanalisationsanschlüsse private Haushalte	-122'749	-120'000	-2'749	Anschlussgebühren Private
78010.5030.00	Übr. Tiefbauten	58'174	0	58'174	Anteil Löschwasserkosten, Leitungsbauten Wasserversorgung Bubikon in der Fuchsrüti 1. Teil
78010.5030.04	Wasserleitung Ermisriet/Fuchsrüti	82'120	0	82'120	Anteil Löschwasserkosten, Leitungsbauten Wasserversorgung Bubikon in der Fuchsrüti 2. Teil
78010.5030.06	Wasserleitung Gsteinstrasse	54'846	250'000	-195'154	Anteil Löschwasserkosten, Leitungsbauten Wasserversorgung Bubikon in der Gsteinstrasse
79010.5030.03	Sanierung Deponie Sandgrueb	18'657	0	18'657	Detailuntersuchungen (Altlasten) in der Deponie Sandgrueb
79100.5060.06	Werkhof Fahrzeuge	23'116	65'000	-41'884	Ersatzanschaffung Schneeschleuder

Konto	Ressort	Rechnung 2016	Budget 2016	Differenz
-------	---------	------------------	----------------	-----------


8



Liegenschaften/Betriebe/Kultur/Sport

83230.5040.00	Freibad Sanierung	64'658	30'000	34'658	Ersatz Sprungtürme in der Badi; zweiter Turm musste zusätzlich ersetzt werden
83280.5040.00	Festhütte Altrüti, Sanierung	0	20'000	-20'000	Kosten tiefer, daher in ER verbucht
83310.5040.00	Alterssiedlung Grünenhof, Liftersatz	101'553	90'000	11'553	Liftersatz Alterssiedlung Grünenhof; Kosten in allen Bereichen leicht höher, deutlich höhere Kosten bei Baumeisterarbeiten durch entfernen von zusätzlichen Betonelementen
83340.5040.19	Ersatzbauten Wohnen Rösliwiese	821'682	0	821'682	Ersatzbauten "Wohnen Rösliwiese"; Projektstart nach Kreditgenehmigung an der Gemeindeversammlung im November 2016

9



Finanzen

keine Investitionen in diesem Ressort.

Investitionsrechnung Aufgabenbereiche VV nach Institutionen

Rechnung / 08.02.2017

1.1.2016 - 31.12.2016

RE IR VV Inst 1stellig

Nummer	Bezeichnung	Rechnung 2016		Ausgaben	Budget 2016		Rechnung 2015	
		Ausgaben	Einnahmen		Einnahmen	Ausgaben	Ausgaben	Einnahmen
	ER nach Institutionen Total Aufwand / Ertrag	4'761'827.22	1'029'322.58	3'890'000	460'000	5'381'728.96	729'837.60	
	Nettoergebnis		3'732'504.64		3'430'000		4'651'891.36	
2	Sicherheit	147'387.60	236'840.25			233'852.65	69'400.00	
	Nettoergebnis	89'452.65					164'452.65	
3	Umwelt	445'322.85	669'733.20	100'000	310'000	1'478'690.60	107'300.00	
	Nettoergebnis	224'410.35		210'000			1'371'390.60	
6	Gesellschaft			90'000		188'800.00		
	Nettoergebnis				90'000		188'800.00	
7	Tiefbau	3'181'223.82	122'749.13	3'560'000	150'000	3'480'385.71	177'597.20	
	Nettoergebnis		3'058'474.69		3'410'000		3'302'788.51	
8	Liegenschaften/Betriebe/Kultur/Sport	987'892.95		140'000			375'540.40	
	Nettoergebnis		987'892.95		140'000	375'540.40		

Rechnung / 08.02.2017

Investitionsrechnung VV Einzelkonten nach Institutionen
Pol. Gemeinde 1.1.2016 - 31.12.2016

RE IR Inst VV detailliert

Nummer	Bezeichnung	Rechnung 2016		Budget 2016		Rechnung 2015	
		Aufwand	Ertrag	Aufwand	Ertrag	Aufwand	Ertrag
	IR nach Institutionen Total Aufwand / Ertrag	4'761'827.22	1'029'322.58	3'890'000.00	460'000.00	5'381'728.96	729'837.60
	Nettoergebnis		3'732'504.64		3'430'000.00		4'651'891.36
2	Sicherheit	147'387.60	236'840.25			233'852.65	69'400.00
	Nettoergebnis	89'452.65					164'452.65
20	Sicherheitsdienste					233'852.65	69'400.00
	Nettoergebnis						164'452.65
201	Feuerwehr					75'000.00	
20100	Feuerwehr					75'000.00	
5060.09	Ersatz Tanklöschfahrzeug					75'000.00	
203	Zivilschutz	147'387.60	236'840.25			158'852.65	69'400.00
20300	Zivilschutz					158'852.65	69'400.00
5060.10	Erweiterung Telematik OKP	8'477.60				89'452.65	
5770.01	Schutzraumabgaben	138'910.00				69'400.00	
6300.00	Invest.Beitr. Bund Allg. Haushalt		56'000.00				
6379.00	Entnahmen aus Fonds Schutzraumbauten		41'930.25				
6770.01	Schutzraumabgaben		138'910.00				69'400.00

Rechnung / 08.02.2017

Investitionsrechnung VV Einzelkonten nach Institutionen
Pol. Gemeinde 1.1.2016 - 31.12.2016

RE IR Inst VV detailliert

Nummer	Bezeichnung	Rechnung 2016		Budget 2016		Rechnung 2015	
		Aufwand	Ertrag	Aufwand	Ertrag	Aufwand	Ertrag
3	Umwelt	445'322.85	669'733.20	100'000.00	310'000.00	1'478'690.60	107'300.00
	Nettoergebnis	224'410.35		210'000.00			1'371'390.60
320	Gewässer	445'322.85	669'733.20	100'000.00	310'000.00	1'478'690.60	107'300.00
32000	Gewässer	445'322.85	669'733.20			1'478'690.60	107'300.00
5020.12	Gossauer Bäche Hochwasserschutz	445'322.85		100'000.00		1'478'690.60	
6310.00	Invest.Beitr.Kanton Allg. Haushalt		528'324.00				
6370.00	Invest.Beitr.priv.Haus Allgem. Haushalt		141'409.20		310'000.00		107'300.00
6	Gesellschaft			90'000.00		188'800.00	
	Nettoergebnis				90'000.00		188'800.00
62	Ambulante Dienste					188'800.00	
	Nettoergebnis						188'800.00
621	Spitex Gossau					188'800.00	
62100	Spitex Gossau					188'800.00	
5560.00	Beteiligungen an private Organisationen o.E.					15'200.00	
5660.00	Invest.Beiträge an private Organisationen o.E.					173'600.00	
64	Alter			90'000.00			
	Nettoergebnis				90'000.00		
640	Altersdienste			90'000.00			
64500	Wohnraum für Pflegwohngruppe			90'000.00			
5040.00	Hochbauten Allgemeiner Haushalt			90'000.00			

Rechnung / 08.02.2017

Investitionsrechnung VV Einzelkonten nach Institutionen
Pol. Gemeinde 1.1.2016 - 31.12.2016

RE IR Inst VV detailliert

Nummer	Bezeichnung	Rechnung 2016		Budget 2016		Rechnung 2015	
		Aufwand	Ertrag	Aufwand	Ertrag	Aufwand	Ertrag
7	Tiefbau	3'181'223.82	122'749.13	3'560'000.00	150'000.00	3'480'385.71	177'597.20
	Nettoergebnis		3'058'474.69		3'410'000.00		3'302'788.51
70	Strassen	1'705'205.05		1'480'000.00		785'266.15	
	Nettoergebnis		1'705'205.05		1'480'000.00		785'266.15
700	Strassen allgemein	1'705'205.05		1'480'000.00		785'266.15	
70100	Strassen allgemein	1'705'205.05				785'266.15	
5000.00	Grundstücke allgemeiner Haushalt	327'050.00					
5010.00	Strassensanierungen	1'336'911.20		1'480'000.00		727'636.95	
5010.07	Parkplatz Badi					57'629.20	
5010.21	Neubau Fussgängerbrücke Laufenbach	920.00					
5010.22	Fussweg Oeli-Ametsberg	40'323.85					
73	Abfallwesen					24'860.00	
	Nettoergebnis						24'860.00
730	Abfallverwertung					24'860.00	
73000	Abfallverwertung					24'860.00	
5030.40	San. Unterflursammelstelle Ernst Brugger Platz					24'860.00	
74	Siedlungsentwässerung	1'239'106.45	122'749.13	1'765'000.00	150'000.00	2'352'530.34	177'597.20
	Nettoergebnis		1'116'357.32		1'615'000.00		2'174'933.14
740	Siedlungsentwässerung	1'239'106.45	122'749.13	1'765'000.00	150'000.00	2'352'530.34	177'597.20
74000	Siedlungsentwässerung	1'239'106.45	122'749.13			2'352'530.34	177'597.20
5030.31	Kanalansanierungen Abwasser	499'588.37		1'040'000.00		224'647.89	
5030.39	Kanalisationsanschlüsse Aussenwachten	274'040.96		50'000.00		336'980.38	

Rechnung / 08.02.2017

Investitionsrechnung VV Einzelkonten nach Institutionen
Pol. Gemeinde 1.1.2016 - 31.12.2016

RE IR Inst VV detailliert

Nummer	Bezeichnung	Rechnung 2016		Budget 2016		Rechnung 2015	
		Aufwand	Ertrag	Aufwand	Ertrag	Aufwand	Ertrag
5620.74	Kläranlage Anteil Nettoinvestitionen	465'477.12		675'000.00			
5620.00	Kläranlage Anteil Nettoinvestitionen					1'790'902.07	
6350.00	Kanalisationsanschlussgebühren Gewerbe				30'000.00		123'505.35
6370.00	Kanalisationsanschlussgebühren Priv.Haus		122'749.13		120'000.00		54'091.85
78	Beiträge	195'139.55		250'000.00		156'417.00	
	Nettoergebnis		195'139.55		250'000.00		156'417.00
780	Beiträge	195'139.55		250'000.00		156'417.00	
78010	Beiträge für Hydranten	195'139.55				156'417.00	
5030.00	Übr. Tiefbauten	58'173.50				7'468.15	
5030.04	Wasserleitung Ermisriet/Fuchsrüti	82'120.10				148'948.85	
5030.06	Wasserleitung Gsteinstrasse	54'845.95		250'000.00			
79	Abteilungsdienste	41'772.77		65'000.00		161'312.22	
	Nettoergebnis		39'949.17		65'000.00		161'312.22
790	Abteilungsdienste / Projekte	18'657.02				32'363.37	
79010	Bekämpfung von Umweltverschmutzung	18'657.02				32'363.37	
5030.03	Sanierung Deponie Sandgrueb	18'657.02				32'363.37	
791	Werkhof	23'115.75		65'000.00		128'948.85	
79100	Regiebetriebe (Werkhof)	23'115.75		65'000.00		128'948.85	
5060.06	Werkhof Fahrzeuge	23'115.75		65'000.00		128'948.85	

Rechnung / 08.02.2017

Investitionsrechnung VV Einzelkonten nach Institutionen
Pol. Gemeinde 1.1.2016 - 31.12.2016

RE IR Inst VV detailliert

Nummer	Bezeichnung	Rechnung 2016		Budget 2016		Rechnung 2015	
		Aufwand	Ertrag	Aufwand	Ertrag	Aufwand	Ertrag
8	Liegenschaften/Betriebe/Kultur/Sport	987'892.95		140'000.00			375'540.40
	Nettoergebnis		987'892.95		140'000.00	375'540.40	
83	Liegenschaften	987'892.95		140'000.00			375'540.40
	Nettoergebnis		987'892.95		140'000.00	375'540.40	
831	Verwaltungsliegenschaften						375'540.40
83110	Verwaltungsgebäude Berg						43'450.00
6160.00	Rückerst. Dritter Invest. Mobilien						43'450.00
83120	Werkhof						332'090.40
6310.00	Invest.Beitr.Kanton Allg. Haushalt						332'090.40
832	Liegenschaften Kultur und Freizeit	64'657.70		50'000.00			
83230	Freibad	64'657.70		30'000.00			
5040.00	Hochbauten Allgemeiner Haushalt	64'657.70		30'000.00			
83280	Altrüti			20'000.00			
5040.00	Hochbauten Allgemeiner Haushalt			20'000.00			
833	Liegenschaften Alter / Jugend und Soziales	923'235.25		90'000.00			
83310	Alterssiedlung Grünenhof	101'552.85		90'000.00			
5040.00	Hochbauten Allgemeiner Haushalt	101'552.85		90'000.00			
83340	Wohnen Rössliwiese	821'682.40					
5040.19	Ersatzbauten	821'682.40					

Investitionsrechnung Aufgabenbereiche VV nach Funktionen

Rechnung / 08.02.2017

1.1.2016 - 31.12.2016

RE IR VV Funkt 1stellig

Nummer	Bezeichnung	Rechnung 2016		Ausgaben	Budget 2016		Rechnung 2015	
		Ausgaben	Einnahmen		Einnahmen	Ausgaben	Ausgaben	Einnahmen
	IR nach Funktionen Total Aufwand / Ertrag	4'761'827.22	1'029'322.58	3'890'000	460'000	5'381'728.96	729'837.60	
	Nettoergebnis		3'732'504.64		3'430'000		4'651'891.36	
0	Allgemeine Verwaltung	821'682.40					43'450.00	43'450.00
	Nettoergebnis		821'682.40			43'450.00		
1	Öffentliche Ordnung und Sicherheit	342'527.15	236'840.25	250'000		390'269.65	69'400.00	69'400.00
	Nettoergebnis		105'686.90		250'000		320'869.65	320'869.65
3	Kultur, Sport und Freizeit, Kirche	64'657.70		50'000				
	Nettoergebnis		64'657.70		50'000			
4	Gesundheit					188'800.00		
	Nettoergebnis						188'800.00	188'800.00
5	Soziale Sicherheit	101'552.85		180'000				
	Nettoergebnis		101'552.85		180'000			
6	Verkehr	1'728'320.80		1'545'000		914'215.00	332'090.40	332'090.40
	Nettoergebnis		1'728'320.80		1'545'000		582'124.60	582'124.60
7	Umweltschutz und Raumordnung	1'703'086.32	792'482.33	1'865'000	460'000	3'888'444.31	284'897.20	284'897.20
	Nettoergebnis		910'603.99		1'405'000		3'603'547.11	3'603'547.11

Investitionsrechnung Einzelkonten VV nach Funktionen

Rechnung / 08.02.2017

1.1.2016 - 31.12.2016

RE IR VV Funkt 6stellig

Nummer	Bezeichnung	Rechnung 2016		Ausgaben	Budget 2016		Rechnung 2015
		Ausgaben	Einnahmen		Einnahmen	Ausgaben	
	IR nach Funktionen Total Aufwand / Ertrag	4'761'827.22	1'029'322.58	3'890'000	460'000	5'381'728.96	729'837.60
	Nettoergebnis		3'732'504.64		3'430'000		4'651'891.36
0	Allgemeine Verwaltung	821'682.40					43'450.00
	Nettoergebnis		821'682.40			43'450.00	
02	Allgemeine Dienste	821'682.40					43'450.00
	Nettoergebnis		821'682.40			43'450.00	
029	Verwaltungsliegenschaften, n.a.g.	821'682.40					43'450.00
	Nettoergebnis		821'682.40			43'450.00	
0290	Verwaltungsliegenschaften, n.a.g.	821'682.40					43'450.00
5040.19	Ersatzbauten Asylunterkünfte	821'682.40					
6160.00	Rückerst. Dritter Invest. Mobilien						43'450.00
1	Öffentliche Ordnung und Sicherheit	342'527.15	236'840.25	250'000		390'269.65	69'400.00
	Nettoergebnis		105'686.90		250'000		320'869.65
15	Feuerwehr	195'139.55		250'000		231'417.00	
	Nettoergebnis		195'139.55		250'000		231'417.00
150	Feuerwehr	195'139.55		250'000		231'417.00	
	Nettoergebnis		195'139.55		250'000		231'417.00
1500	Feuerwehr	195'139.55		250'000		231'417.00	
5030.00	Übr. Tiefbauten	58'173.50		250'000		7'468.15	
5030.04	Wasserleitung Ermisriet/Fuchsrüti	82'120.10				148'948.85	
5030.06	Wasserleitung Gsteinstrasse	54'845.95					
5060.09	Ersatz Tanklöschfahrzeug					75'000.00	
16	Verteidigung	147'387.60	236'840.25			158'852.65	69'400.00
	Nettoergebnis	89'452.65					89'452.65
162	Zivile Verteidigung	147'387.60	236'840.25			158'852.65	69'400.00
	Nettoergebnis	89'452.65					89'452.65

Investitionsrechnung Einzelkonten VV nach Funktionen

Rechnung / 08.02.2017

1.1.2016 - 31.12.2016

RE IR VV Funkt 6stellig

Nummer	Bezeichnung	Rechnung 2016		Ausgaben	Budget 2016		Ausgaben	Rechnung 2015	
		Ausgaben	Einnahmen		Einnahmen	Einnahmen		Ausgaben	Einnahmen
1629	Regionale Zivilschutzorganisationen	147'387.60	236'840.25				158'852.65	69'400.00	
5060.10	Erweiterung Telematik OKP	8'477.60					89'452.65		
5770.01	Schutzraumabgaben	138'910.00					69'400.00		
6300.00	Invest.Beitr. Bund Allg. Haushalt		56'000.00						
6379.00	Entnahmen aus Fonds Schutzraumbauten		41'930.25						
6770.01	Schutzraumabgaben		138'910.00						69'400.00
3	Kultur, Sport und Freizeit, Kirche	64'657.70		50'000					
	Nettoergebnis		64'657.70			50'000			
32	Kultur, übrige			20'000					
	Nettoergebnis					20'000			
329	Kultur, n.a.g.			20'000					
	Nettoergebnis					20'000			
3290	Kultur, n.a.g.			20'000					
5040.00	Hochbauten Allgemeiner Haushalt			20'000					
34	Sport und Freizeit	64'657.70		30'000					
	Nettoergebnis		64'657.70			30'000			
341	Sport	64'657.70		30'000					
	Nettoergebnis		64'657.70			30'000			
3410	Sport	64'657.70		30'000					
5040.00	Hochbauten Allgemeiner Haushalt	64'657.70		30'000					
4	Gesundheit						188'800.00		
	Nettoergebnis							188'800.00	
42	Ambulante Krankenpflege						188'800.00		
	Nettoergebnis							188'800.00	
421	Ambulante Krankenpflege						188'800.00		
	Nettoergebnis							188'800.00	

Investitionsrechnung Einzelkonten VV nach Funktionen

Rechnung / 08.02.2017

1.1.2016 - 31.12.2016

RE IR VV Funkt 6stellig

Nummer	Bezeichnung	Rechnung 2016		Ausgaben	Budget 2016		Rechnung 2015
		Ausgaben	Einnahmen		Einnahmen	Ausgaben	
4210	Ambulante Krankenpflege						188'800.00
5560.00	Beteiligungen an private Organisationen o.E.						15'200.00
5660.00	Invest.Beiträge an private Organisationen o.E.						173'600.00
5	Soziale Sicherheit	101'552.85		180'000			
	Nettoergebnis		101'552.85		180'000		
53	Alter und Hinterlassene	101'552.85		180'000			
	Nettoergebnis		101'552.85		180'000		
534	Altersheime	101'552.85		90'000			
	Nettoergebnis		101'552.85		90'000		
5340	Altersheime	101'552.85		90'000			
5040.00	Hochbauten Allgemeiner Haushalt	101'552.85		90'000			
535	Leistungen an das Alter			90'000			
	Nettoergebnis				90'000		
5350	Leistungen an das Alter			90'000			
5040.00	Hochbauten Allgemeiner Haushalt			90'000			
6	Verkehr	1'728'320.80		1'545'000		914'215.00	332'090.40
	Nettoergebnis		1'728'320.80		1'545'000		582'124.60
61	Strassenverkehr	1'728'320.80		1'545'000		914'215.00	332'090.40
	Nettoergebnis		1'728'320.80		1'545'000		582'124.60
615	Gemeindestrassen	1'728'320.80		1'545'000		914'215.00	
	Nettoergebnis		1'728'320.80		1'545'000		914'215.00
6150	Gemeindestrassen	1'728'320.80		1'545'000		914'215.00	
5000.00	Grundstücke Allgemeiner Haushalt		327'050.00				
5010.00	Strassensanierungen		1'336'911.20		1'480'000		727'636.95
5010.07	Parkplatz Badi						57'629.20
5010.21	Neubau Fussgängerbrücke Laufenbach		920.00				

Investitionsrechnung Einzelkonten VV nach Funktionen

Rechnung / 08.02.2017

1.1.2016 - 31.12.2016

RE IR VV Funkt 6stellig

Nummer	Bezeichnung	Rechnung 2016		Budget 2016		Rechnung 2015	
		Ausgaben	Einnahmen	Ausgaben	Einnahmen	Ausgaben	Einnahmen
5010.22	Fussweg Oeli-Ametsberg	40'323.85					
5060.00	Mobilien Allgemeiner Haushalt			65'000			
5060.06	Werkhof Fahrzeuge	23'115.75				128'948.85	
619	Strassen, n.a.g. Nettoergebnis					332'090.40	332'090.40
6190	Strassen, n.a.g.						332'090.40
6310.00	Invest.Beitr.Kanton Allg. Haushalt						332'090.40
7	Umweltschutz und Raumordnung Nettoergebnis	1'703'086.32	792'482.33	1'865'000	460'000	3'888'444.31	284'897.20
			910'603.99		1'405'000		3'603'547.11
72	Abwasserbeseitigung Nettoergebnis	1'239'106.45	122'749.13	1'765'000	150'000	2'352'530.34	177'597.20
			1'116'357.32		1'615'000		2'174'933.14
720	Abwasserbeseitigung Nettoergebnis	1'239'106.45	122'749.13	1'765'000	150'000	2'352'530.34	177'597.20
			1'116'357.32		1'615'000		2'174'933.14
7201	Abwasserbeseitigung (Gemeindebetrieb)	1'239'106.45	122'749.13	1'765'000	150'000	2'352'530.34	177'597.20
5030.00	Übr. Tiefbauten			1'090'000			
5030.31	Kanalsanierungen Abwasser	499'588.37				224'647.89	
5030.39	Kanalisationsanschlüsse Aussenwachten	274'040.96				336'980.38	
5620.00	Invest.Beiträge Allgemeiner Haushalt			675'000			
5620.74	Kläranlage Anteil Nettoinvestitionen	465'477.12					
5620.00	Kläranlage Anteil Nettoinvestitionen					1'790'902.07	
6350.00	Invest.Beitr.priv.Unternehm. Allg. Haush				30'000		
6350.00	Kanalanschlussgebühren						123'505.35
6370.00	Invest.Beitr.priv.Haus Allgem. Haushalt				120'000		
6370.74	Invest.Beitr.priv.Haus. Abwasserbes.		122'749.13				
6370.00	Kanalisationsanschlussgebühren Priv.Haus						54'091.85
73	Abfallwirtschaft Nettoergebnis					24'860.00	24'860.00
730	Abfallbewirtschaftung Nettoergebnis					24'860.00	24'860.00

Investitionsrechnung Einzelkonten VV nach Funktionen

Rechnung / 08.02.2017

1.1.2016 - 31.12.2016

RE IR VV Funkt 6stellig

Nummer	Bezeichnung	Rechnung 2016		Ausgaben	Budget 2016		Rechnung 2015
		Ausgaben	Einnahmen		Einnahmen	Ausgaben	
7301	Abfallbewirtschaftung (Gemeindebetrieb)						24'860.00
5030.40	San. Unterflursammelstelle Ernst Brugger Platz						24'860.00
74	Verbauungen	445'322.85	669'733.20	100'000	310'000	1'478'690.60	107'300.00
	Nettoergebnis	224'410.35		210'000			1'371'390.60
741	Gewässerverbauungen	445'322.85	669'733.20	100'000	310'000	1'478'690.60	107'300.00
	Nettoergebnis	224'410.35		210'000			1'371'390.60
7410	Gewässerverbauungen	445'322.85	669'733.20	100'000	310'000	1'478'690.60	107'300.00
5020.00	Wasserbau			100'000			
5020.12	Gossauer Bäche Hochwasserschutz	445'322.85				1'478'690.60	
6310.00	Invest.Beitr.Kanton Allg. Haushalt		528'324.00				
6370.00	Invest.Beitr.priv.Haus Allgem. Haushalt		141'409.20		310'000		107'300.00
76	Bekämpfung von Umweltverschmutzung	18'657.02				32'363.37	
	Nettoergebnis		18'657.02				32'363.37
769	Übrige Bekämpfung von Umweltverschmutzung	18'657.02				32'363.37	
	Nettoergebnis		18'657.02				32'363.37
7690	Übrige Bekämpfung von Umweltverschmutzung	18'657.02				32'363.37	
5030.03	Sanierung Deponie Sandgrueb	18'657.02				32'363.37	

Investitionsrechnung Aufgabenbereiche FV nach Institutionen

Rechnung / 08.02.2017

1.1.2016 - 31.12.2016

RE IR FV Inst 1stellig

Nummer	Bezeichnung	Rechnung 2016		Ausgaben	Budget 2016		Rechnung 2015	
		Ausgaben	Einnahmen		Einnahmen	Ausgaben	Ausgaben	Einnahmen
	ER nach Institutionen Total Aufwand / Ertrag	175'877.07	450'209.47	50'000			139'566.89	139'566.89
	Nettoergebnis	274'332.40			50'000			
7	Tiefbau	122'508.82					133'340.14	
	Nettoergebnis		122'508.82					133'340.14
8	Liegenschaften/Betriebe/Kultur/Sport	53'368.25	327'050.00	50'000			6'226.75	
	Nettoergebnis	273'681.75			50'000			6'226.75
9	Finanzen		123'159.47					139'566.89
	Nettoergebnis	123'159.47					139'566.89	

Investitionsrechnung Einzelkonten FV nach Institutionen

Rechnung / 08.02.2017

1.1.2016 - 31.12.2016

RE IR FV Inst 6stellig

Nummer	Bezeichnung	Rechnung 2016		Ausgaben	Budget 2016		Ausgaben	Rechnung 2015	
		Ausgaben	Einnahmen		Einnahmen	Einnahmen		Ausgaben	Einnahmen
	ER nach Institutionen Total Aufwand / Ertrag	175'877.07	450'209.47	50'000			139'566.89	139'566.89	
	Nettoergebnis	274'332.40			50'000				
7	Tiefbau	122'508.82					133'340.14		
	Nettoergebnis		122'508.82					133'340.14	
70	Strassen	127'938.30					108'000.00		
	Nettoergebnis		127'938.30					108'000.00	
700	Strassen allgemein	127'938.30					108'000.00		
	Nettoergebnis		127'938.30					108'000.00	
70101	Land Eich	127'938.30					108'000.00		
7000.03	Strassenerschliessung Land Eich	127'938.30					108'000.00		
74	Siedlungsentwässerung	-5'429.48					25'340.14		
	Nettoergebnis	5'429.48						25'340.14	
740	Siedlungsentwässerung	-5'429.48					25'340.14		
	Nettoergebnis	5'429.48						25'340.14	
74001	Land Eich	-5'429.48					25'340.14		
7000.01	Kanalerschliessung Land Eich	-5'429.48					25'340.14		
8	Liegenschaften/Betriebe/Kultur/Sport	53'368.25	327'050.00	50'000			6'226.75		
	Nettoergebnis	273'681.75			50'000			6'226.75	
83	Liegenschaften	53'368.25	327'050.00	50'000			6'226.75		
	Nettoergebnis	273'681.75			50'000			6'226.75	
830	Liegenschaften des Finanzvermögen	53'368.25	327'050.00	50'000			6'226.75		
	Nettoergebnis	273'681.75			50'000			6'226.75	
83040	Land Eich	53'368.25	327'050.00				6'226.75		
7000.00	Grundstücke FV	52'717.60							
7000.04	Entwicklung/Vermarktung/Gestaltung Eich	650.65						6'226.75	

Investitionsrechnung Einzelkonten FV nach Institutionen

Rechnung / 08.02.2017

1.1.2016 - 31.12.2016

RE IR FV Inst 6stellig

Nummer	Bezeichnung	Rechnung 2016		Ausgaben	Budget 2016		Rechnung 2015
		Ausgaben	Einnahmen		Einnahmen	Ausgaben	
8500.00	Übertragungen Grundstücke FV		327'050.00				
83040	Vermarktung 3. Etappe Areal Land Eich			50'000			
7000.00	Grundstücke FV			50'000			
9	Finanzen		123'159.47				139'566.89
	Nettoergebnis	123'159.47				139'566.89	
97	Buchgewinne / Verluste		123'159.47				139'566.89
	Nettoergebnis	123'159.47				139'566.89	
971	Grundstücke / Baurechte		123'159.47				139'566.89
	Nettoergebnis	123'159.47				139'566.89	
97100	Grundstücke/Baurechte		123'159.47				139'566.89
8700.00	Übertragung realisierte Verluste		123'159.47				139'566.89

Investitionsrechnung Aufgabenbereiche FV nach Funktionen

Rechnung / 08.02.2017

1.1.2016 - 31.12.2016

RE IR FV Funkt 1stellig

Nummer	Bezeichnung	Rechnung 2016		Ausgaben	Budget 2016		Rechnung 2015	
		Ausgaben	Einnahmen		Einnahmen	Ausgaben	Ausgaben	Einnahmen
	IR nach Funktionen Total Aufwand / Ertrag	175'877.07	450'209.47	50'000			139'566.89	139'566.89
	Nettoergebnis	274'332.40			50'000			
9	Finanzen und Steuern	175'877.07	450'209.47	50'000			139'566.89	139'566.89
	Nettoergebnis	274'332.40			50'000			

Investitionsrechnung Einzelkonten FV nach Funktionen

Rechnung / 08.02.2017

1.1.2016 - 31.12.2016

RE IR FV Funkt 6stellig

Nummer	Bezeichnung	Rechnung 2016		Ausgaben	Budget 2016		Rechnung 2015	
		Ausgaben	Einnahmen		Einnahmen	Ausgaben	Einnahmen	
	IR nach Funktionen Total Aufwand / Ertrag	175'877.07	450'209.47	50'000			139'566.89	139'566.89
	Nettoergebnis	274'332.40			50'000			
9	Finanzen und Steuern	175'877.07	450'209.47	50'000			139'566.89	139'566.89
	Nettoergebnis	274'332.40			50'000			
96	Vermögens- und Schuldenverwaltung	175'877.07	450'209.47	50'000			139'566.89	139'566.89
	Nettoergebnis	274'332.40			50'000			
963	Liegenschaften des Finanzvermögens	175'877.07	450'209.47	50'000			139'566.89	139'566.89
	Nettoergebnis	274'332.40			50'000			
9630	Liegenschaften des Finanzvermögens	175'877.07	450'209.47	50'000			139'566.89	139'566.89
7000.00	Grundstücke FV	52'717.60		50'000				
7000.01	Kanalerschliessung Land Eich	-5'429.48					25'340.14	
7000.03	Strassenerschliessung Land Eich	127'938.30					108'000.00	
7000.04	Entwicklung/Vermarktung/Gestaltung Eich	650.65					6'226.75	
8500.00	Übertragungen Grundstücke FV		327'050.00					
8700.00	Übertragung realisierte Verluste		123'159.47					139'566.89

Bilanz

Rechnung / 08.02.2017

Pol. Gemeinde 1.1.2016 - 31.12.2016

RE Bilanz 6stellig

Nummer	Bezeichnung	31.12.2015	31.12.2016
1	Aktiven	87'530'247.95	86'757'187.60
10	Finanzvermögen	23'706'508.62	21'431'959.66
100	Flüssige Mittel und kurzfristige Geldanlagen	2'525'443.44	594'385.74
1000	Kasse	12'107.75	20'500.20
1000.00	Kasse Einwohnerdienste	12'107.75	20'500.20
1001	Post	404'663.01	562'853.19
1001.01	Postcheck 80-1388-4	404'663.01	562'853.19
1002	Bank	2'106'692.68	9'112.35
1002.01	ZKB 1129-0247.952	2'097'390.38	
1002.02	SZO 20 5.597.424.04	5'130.30	4'985.15
1002.03	Raiffeisen 1056.01	4'172.00	4'127.20
1009	Übrige flüssige Mittel	1'980.00	1'920.00
1009.01	Migros-Gutscheine	1'980.00	1'920.00
101	Forderungen	3'386'004.39	2'966'877.07
1010	Forderungen aus Lieferungen an Leist. ggü. Dritten	371'907.05	190'911.00
1010.00	Debi Sammelkonto Einmalgebühren	250'826.20	141'709.65
1010.03	Debitoren Inv-Rechnung allgemein	11'021.80	11'021.80
1010.05	Debitoren LR Fürsorge	2'460.00	2'460.00
1010.06	Debitoren Sammelkonto, Abfall-/Klärbg.	36'116.15	15'284.25
1010.20	Debitoren ZL	28'939.00	20'347.00
1010.31	Sanierungsleitung Leerüti	42'408.35	
1010.10	Debitoren Verrechnungssteuern	135.55	88.30
1011	Kontokorrente mit Dritten	401'918.16	227'449.34
1011.02	Kontokorrent Schule	401'918.16	227'449.34
1012	Steuerforderungen	727'576.50	1'203'247.11
1012.00	Steuerrestanzen Gemeindegut	678'588.30	1'202'217.11

Bilanz

Rechnung / 08.02.2017

Pol. Gemeinde 1.1.2016 - 31.12.2016

RE Bilanz 6stellig

Nummer	Bezeichnung	31.12.2015	31.12.2016
1012.10	Steuerrestanzen GGST + HST	45'683.20	
1012.11	Debitoren Hundesteuer	3'305.00	1'030.00
1014	Transferforderungen	1'324'499.95	1'202'533.50
1014.35	Restanzen Staats-/Bundesbeiträge 2015	1'324'499.95	
1014.36	Restanzen Staats-/Bundesbeiträge 2016		1'202'533.50
1016	Vorschüsse für vorläufige Verwaltungsaufgaben	8'500.00	1'500.00
1016.00	Kassa-Vorschuss allgemein	8'500.00	1'500.00
1019	Übrige Forderungen	551'602.73	141'236.12
1019.90	übrige Forderungen	473'000.00	
1019.11	BVG Winterthur Columna		20'349.30
1019.10	AHV / IV / EO	817.20	
1019.12	Unfallversicherung Visana		18'636.05
1019.14	Krankentaggeldversicherung Visana		7'174.50
1019.22	MWST-VST ER Abwasser	75'837.01	86'258.93
1019.24	MWST-VST ER Kehricht	1'948.52	8'817.34
104	Aktive Rechnungsabgrenzungen	370'053.54	614'552.30
1040	Personalaufwand		121'666.55
1040.00	Rechnungsabgrenzungen Personalaufwand		121'666.55
1041	Sach- und übriger Betriebsaufwand	370'053.54	492'885.75
1041.00	Rechnungsabgrenzungen Sachaufwand	370'053.54	492'885.75
106	Vorräte und angefangene Arbeiten	13'458.25	23'797.95
1061	Roh- und Hilfsmaterial	13'458.25	23'797.95
1061.00	Vorräte Roh- und Hilfsmaterial	13'458.25	23'797.95
107	Finanzanlagen	10'300.00	10'300.00
1070	Aktien und Anteilscheine	10'300.00	10'300.00
1070.20	Ant. Amtsbürgschaft/IHG	10'300.00	10'300.00

Bilanz

Rechnung / 08.02.2017

Pol. Gemeinde 1.1.2016 - 31.12.2016

RE Bilanz 6stellig

Nummer	Bezeichnung	31.12.2015	31.12.2016
108	Sachanlagen	17'401'249.00	17'222'046.60
1080	Grundstücke FV	15'960'249.00	15'998'046.60
1080.00	Grundstücke FV	8'842'899.00	8'840'896.60
1080.10	Grundstücke FV m/Baurechten	7'117'350.00	7'157'150.00
1084	Gebäude FV	1'441'000.00	1'224'000.00
1084.00	Gebäude FV	1'441'000.00	1'224'000.00
14	Verwaltungsvermögen	63'823'739.33	65'325'227.94
140	Sachanlagen VV	49'688'918.75	51'534'432.53
1400	Grundstücke VV unüberbaut	168'012.65	168'012.65
1400.00	Grundstücke unüberbaut Allg. Haushalt	168'012.65	168'012.65
1401	Strassen / Verkehrswege	14'266'034.49	15'371'677.32
1401.00	Strassen / Verkehrswege	20'632'667.05	22'296'628.25
1401.09	WB Strassen / Verkehrswege	-6'366'632.56	-6'924'950.93
1402	Wasserbau	8'405'934.75	8'633'416.69
1402.00	Wasserbau	10'402'552.80	10'847'875.65
1402.09	WB Wasserbau	-1'996'618.05	-2'214'458.96
1403	Übrige Tiefbauten	14'603'209.55	15'083'422.63
1403.00	Tiefbauten allgemeiner Haushalt	1'874'769.17	2'069'908.72
1403.09	WB Tiefbauten allgemeiner Haushalt	-689'145.66	-781'100.48
1403.10	Tiefbauten Eigenwirtschaftsbetriebe	16'915'341.84	17'664'111.17
1403.19	WB Tiefbauten Eigenwirtschaftsbetriebe	-3'497'755.80	-3'869'496.78
1404	Hochbauten	10'581'015.25	9'806'116.71
1404.00	Hochbauten Allgemeiner Haushalt	18'763'746.90	18'763'746.90
1404.09	WB Hochbauten Allgemeiner Haushalt	-8'359'150.59	-9'111'974.72
1404.10	Hochbauten Eigenwirtschaftsbetriebe	726'848.25	726'848.25
1404.19	WB Hochbauten Eigenwirtschaftsbetriebe	-550'429.31	-572'503.72
1405	Waldungen	26'879.94	24'436.31

Bilanz

Rechnung / 08.02.2017

Pol. Gemeinde 1.1.2016 - 31.12.2016

RE Bilanz 6stellig

Nummer	Bezeichnung	31.12.2015	31.12.2016
1405.00	Waldungen	98'168.00	98'168.00
1405.09	WB Waldungen	-71'288.06	-73'731.69
1406	Mobilien VV	1'128'324.43	1'020'139.54
1406.00	Mobilien Allgemeiner Haushalt	2'405'701.90	2'530'370.50
1406.09	WB Mobilien Allgemeiner Haushalt	-1'277'377.47	-1'510'230.96
1407	Anlagen im Bau VV	233'392.63	1'025'523.25
1407.03	Anlagen im Bau, übrige Tiefbauten allg. Haushalt	143'939.98	203'840.85
1407.04	Anlagen im Bau, Hochbauten allg. HH		821'682.40
1407.07	Anlagen im Bau, übrige Sachanlagen	89'452.65	
1409	Übrige Sachanlagen VV	276'115.06	401'687.43
1409.00	Übr. Sachanlagen allg. Haushalt	1'007'473.64	1'170'061.59
1409.09	WB Übr. Sachanlagen allg. Haushalt	-731'358.58	-789'919.49
1409.10	Übr. Sachanlagen Spf		24'860.00
1409.19	WB Übr. Sachanlagen Spf		-3'314.67
142	Immaterielle Anlagen	76'416.87	45'526.94
1429	Übrige immaterielle Anlagen	76'416.87	45'526.94
1429.00	Übrige immaterielle Anlagen, allg. HH	1'085'027.75	1'085'027.75
1429.09	WB übrige immaterielle Anlagen, allg. HH	-1'008'610.88	-1'039'500.81
1429.10	Übrige immaterielle Anlagen, SpF	360'980.61	360'980.61
1429.19	WB übrige immaterielle Anlagen, SpF	-360'980.61	-360'980.61
145	Beteiligungen, Grundkapitalien	3'977'680.00	3'977'680.00
1454	Beteiligungen an öffentlichen Unternehmungen	3'977'680.00	3'977'680.00
1454.00	Aktien GZO AG, Spital Wetzikon	1'167'480.00	1'167'480.00
1454.01	Aktien Energie Gossau AG	2'795'000.00	2'795'000.00
1454.02	Aktien Spitex Bachtel AG	15'200.00	15'200.00
146	Investitionsbeiträge	10'080'723.71	9'767'588.47
1460	Invbeiträge an Bund	10'416.67	9'722.23
1460.00	Investitionsbeiträge an Bund, allg. HH	50'000.00	50'000.00

Bilanz

Rechnung / 08.02.2017

Pol. Gemeinde 1.1.2016 - 31.12.2016

RE Bilanz 6stellig

Nummer	Bezeichnung	31.12.2015	31.12.2016
1460.09	WB Investitionsbeiträge an Bund, allg. H	-39'583.33	-40'277.77
1461	Invbeiträge an Kantone und Konkordate		
1461.00	Invest.-Beitr. an Kanton/ZV Allg. Hausha	29'630.40	29'630.40
1461.09	WB Invest.-Beitr. an Kanton/ZV Allg. Hau	-29'630.40	-29'630.40
1462	Invbeiträge an Gemeinden u. Gdezweckverbände	9'262'182.96	9'034'203.04
1462.00	Invest.-Beitr. an Gden/ZV Allg. Haushalt	1'309'047.10	1'309'047.10
1462.09	WB Invest.-Beitr. an Gden/ZV Allg. Haush	-807'105.90	-872'545.47
1462.10	Invest.-Beitr. an Gden/ZV Eigenw.-Betr.	15'514'391.94	15'979'869.06
1462.19	WB Invest.-Beitr. an Gden/ZV Eigenwirtsc	-6'754'150.18	-7'382'167.65
1465	Invbeiträge an private Unternehmungen	509'968.17	439'688.62
1465.00	Investitionsbeiträge priv. Institutionen	1'273'600.00	1'273'600.00
1465.09	WB Investitionsbeiträge priv. Institutio	-763'631.83	-833'911.38
1467	Invbeiträge an private Haushalte	298'155.91	283'974.58
1467.00	Investitionsbeiträge an priv. HH	567'230.45	567'230.45
1467.09	WB Investitionsbeiträge an priv. Haushal	-269'074.54	-283'255.87

Bilanz

Rechnung / 08.02.2017

Pol. Gemeinde 1.1.2016 - 31.12.2016

RE Bilanz 6stellig

Nummer	Bezeichnung	31.12.2015	31.12.2016
2	Passiven	87'530'247.95	86'757'187.60
20	Fremdkapital	46'352'024.86	44'215'669.98
200	Laufende Verbindlichkeiten	7'278'819.13	8'343'530.29
2000	Lauf.Verb.aus Lieferungen u.Leistungen v.Dritten	1'673'570.55	786'777.92
2000.00	Sammelkonto Kreditoren	1'669'379.60	785'264.67
2000.12	Unfallversicherung Visana	2'735.95	
2000.14	Krankentaggeld Visana	405.00	
2000.16	Quellensteuer MitarbeiterInnen	1'050.00	1'513.25
2001	Kontokorrente mit Dritten	153'720.44	64'041.39
2001.10	Kontokorrent ARA	153'720.44	64'041.39
2002	Steuern	143.76	2'083.09
2002.10	Verpflichtungen aus Grundstückgewinnsteuern		610.95
2002.22	MWST Schwimmbad	130.07	205.88
2002.26	MWST Grabpflege	13.69	1'266.26
2005	Interne Kontokorrente	2'427'464.38	4'579'212.84
2005.60	Steuern ESR	2'076'652.85	4'347'266.51
2005.61	Steuern Verrechn. Kasse/Post/Bank	66'875.40	
2005.70	Verrechnungen/Abklärungen	83'567.55	6'405.50
2005.79	Verrechnungen Alters- & Freiwilligenarbeit	500.00	
2005.80	KLIB Lohn-/Rentenverwaltung Abschl.	124'958.58	82'816.93
2005.82	KLIB Verrechnungskonto Bank/Post	58'795.90	134'097.90
2005.83	Verrechnungskonto ZL	16'114.10	518.00
2005.84	Verrechnungskonto Sozialamt IS-E		8'108.00
2006	Depotgelder und Kautionen	2'837'233.70	2'714'183.70
2006.10	Depotleistungen GGST	2'802'940.00	2'679'890.00
2006.30	Depositum für Kanalisationsanschluss	34'293.70	34'293.70
2009	Übrige laufende Verpflichtungen	186'686.30	197'231.35
2009.60	übrige laufende Verpflichtungen	142'663.10	144'000.00

Bilanz

Rechnung / 08.02.2017

Pol. Gemeinde 1.1.2016 - 31.12.2016

RE Bilanz 6stellig

Nummer	Bezeichnung	31.12.2015	31.12.2016
2009.61	Chronikstube	25'000.00	21'865.00
2009.62	Jugendfestfonds	19'023.20	19'023.20
2009.63	ex Natur- & Heimatschutzkommission		10'143.15
2009.64	Ortshistorischer Fim		2'200.00
201	Kurzfristige Finanzverbindlichkeiten	9'000'000.00	9'074'336.48
2010	Verbindlichkeiten ggü . Finanzintermediären	9'000'000.00	9'074'336.48
2010.20	Kurzkredite Banken	9'000'000.00	9'074'336.48
204	Passive Rechnungsabgrenzung	256'082.20	781'268.70
2040	Personalaufwand	84'781.55	91'744.15
2040.00	Passive Rechnungsabgrenz. Personal	84'781.55	91'744.15
2041	Sach- und übriger Betriebsaufwand	171'300.65	179'524.55
2041.00	Passive Rechnungsabgr. Sach-/Betr.Aufw.	171'300.65	179'524.55
2046	Passive Rechnungsabgrenzung Investitionsrechnung		510'000.00
2046.00	Passive Rechnungsabgr. IR		510'000.00
206	Langfristige Finanzverbindlichkeiten	29'374'760.43	25'626'136.66
2064	Darlehen	21'000'000.00	17'000'000.00
2064.00	Langfristige Darlehen	21'000'000.00	17'000'000.00
2068	Passivierte Investitionsbeiträge	8'374'760.43	8'626'136.66
2068.00	Passivierte IR-Beiträge Bund, allg. HH	172'826.29	201'727.51
2068.01	Passivierte IR-Beiträge Bund, SpF	253'911.14	242'166.79
2068.10	Passivierte IR-Beiträge Kanton, allg. HH	2'866'214.89	3'258'692.42
2068.11	Passivierte IR-Beiträge Kanton, SpF	1'726'507.67	1'637'332.19
2068.50	Passivierte IR-Beiträge priv. Unternehme	239'831.53	205'206.99
2068.20	Passivierte IR-Beiträge von Gde/ZV, allg	2'925.82	2'194.36
2068.70	Passivierte IR-Beiträge priv. HH, allg.	453'031.62	578'523.26
2068.71	Passivierte IR-Beiträge priv. HH, SpF	2'659'511.47	2'500'293.14
209	Verbindlichkeiten ggü. Spezialfinanzierungen im FK	442'363.10	390'397.85

Bilanz

Rechnung / 08.02.2017

Pol. Gemeinde 1.1.2016 - 31.12.2016

RE Bilanz 6stellig

Nummer	Bezeichnung	31.12.2015	31.12.2016
2091	Verbindlichkeiten ggü. Fonds im FK	442'363.10	390'397.85
2091.00	Ersatzabgaben Schutzraumbauten	442'363.10	390'397.85
29	Eigenkapital	41'178'223.09	42'541'517.62
290	Verpflichtungen(+),Vorschüsse(-) ggü.Spezialfinanz	8'158'675.39	8'577'207.11
2900	Spezialfinanzierungen im EK	8'158'675.39	8'577'207.11
2900.20	Spezialfinanzierung Abwasser	7'354'116.22	7'768'184.77
2900.30	Spezialfinanzierung Abfall	804'559.17	809'022.34
291	Fonds	115'551.35	114'989.40
2911	Legate und Stiftungen ohne eigene Rechtspers.im EK	115'551.35	114'989.40
2911.01	Fonds Altersheim Gossau	54'660.65	55'207.25
2911.02	Steiger-/Meier-Fonds	6'483.65	5'227.00
2911.03	Heimatmuseum-Fonds	27'569.55	27'845.25
2911.04	Legat Familie Muggli	5'927.95	5'591.25
2911.05	Legat Paul Walther-Widmer	7'045.90	7'116.35
2911.06	Legat A.M. Güttinger	13'863.65	14'002.30
299	Bilanzüberschuss /-fehlbetrag	32'903'996.35	33'849'321.11
2999	Kumulierte Ergebnisse der Vorjahre	32'903'996.35	33'849'321.11
2999.00	Kumulierte Ergebnisse der Vorjahre	32'903'996.35	33'849'321.11