



GEMEINDE **G O S S A U**

Rechnung 2017

Ablieferung an Gemeindevorstand	7. März 2018
Abnahmebeschluss Gemeindevorstand	21. März 2018
Ablieferung an Rechnungsprüfungskommission	13. Februar 2018
Abnahmebeschluss Rechnungsprüfungskommission	
Abnahmebeschluss Gemeindeversammlung	11. Juni 2018

Inhaltsverzeichnis

Seite

Bericht, Anträge und Beschlüsse		
1	Bericht des Gemeinderates	1 - 10
2	Anträge und Beschlüsse	11 - 13
3	Kurzbericht der Revisionstelle	14 - 14
4	Vollständigkeitserklärung	15 - 15
Jahresrechnung - Finanzbericht		
5	Finanzierung	16 - 17
6	Erfolgsrechnung	18 - 18
7	Investitionsrechnungen	19 - 20
8	Bilanz	21 - 22
9	Geldflussrechnung	23 - 23
10	Anhang	24 - 54
	Grundlagen und Grundsätze der Rechnungslegung	
A1	Angewandtes Regelwerk und Abweichungen	24 - 25
A1	Rechnungslegungsgrundsätze inkl. Bilanzierungs- und Bewertungsvorschriften	26 - 26
A1	Organisationseinheiten	26 - 26
	Finanzinformationen	
A2	Einzelheiten zu Forderungen und Finanzanlagen	27 - 27
A3	Eventualforderungen	28 - 28
A4	Anlagenspiegel Finanzvermögen	29 - 29
A5	Anlagenspiegel Verwaltungsvermögen	30 - 33
A6	Anlagenspiegel Eigenwirtschaftsbetriebe	34 - 35
A7	Beteiligungsspiegel	36 - 36
A8	Einzelheiten zu den Verpflichtungen	37 - 37
A9	Gewährleistungsspiegel / Eventualverpflichtungen	38 - 39
A10	Leasingverträge	40 - 40

Inhaltsverzeichnis

		Seite
A11	Rückstellungsspiegel	41 - 42
A12	Eigenkapitalnachweis	43 - 43
A13	Sonderrechnungen	44 - 49
Kreditrechtliche Angaben		
A14	Verpflichtungskredite	50 - 51
A14	Wichtige gebundene Ausgabenbeschlüsse	52 - 52
Finanzkennzahlen		
A15	Finanzkennzahlen	53 - 54

Jahresrechnung - Details zum Finanzbericht

11	Erläuterungen zur Erfolgsrechnung	55 - 58
12	Erfolgsrechnung	59 - 132
13	Erläuterungen zur Investitionsrechnung	133 - 136
14	Investitionsrechnung Verwaltungsvermögen	137 - 148
15	Investitionsrechnung Finanzvermögen	149 - 153
16	Bilanz	154 - 161

Kontakt

Gemeindeverwaltung Gossau
 Berghofstrasse 4
 8625 Gossau ZH

Gemeindepräsident
 Leiter Finanzabteilung
 Telefon
 E-Mail

Jörg Kündig
 Tobias Müntener
 044/936 55 39
tobias.muentener@gossau-zh.ch

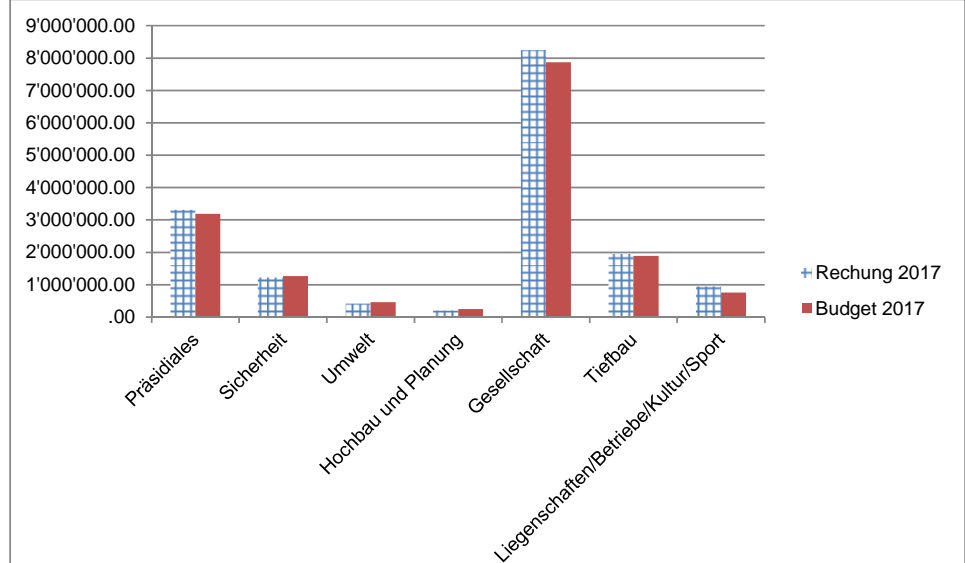
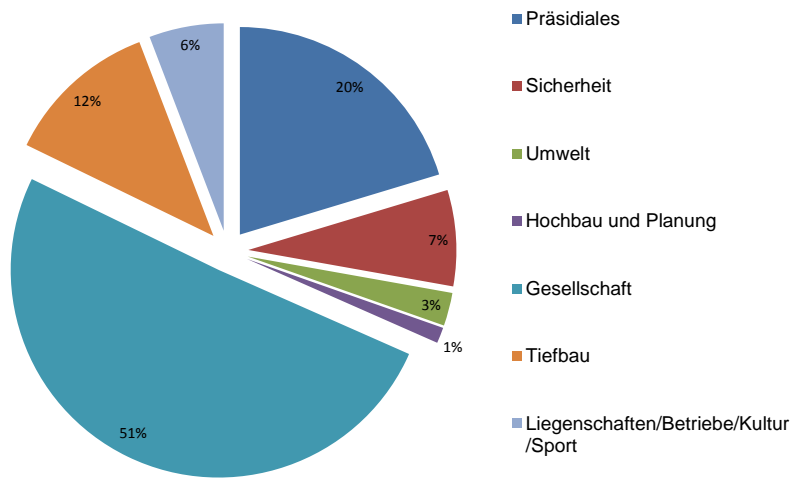
Bericht, Anträge und Beschlüsse

Finanzieller Überblick zur Jahresrechnung 2017

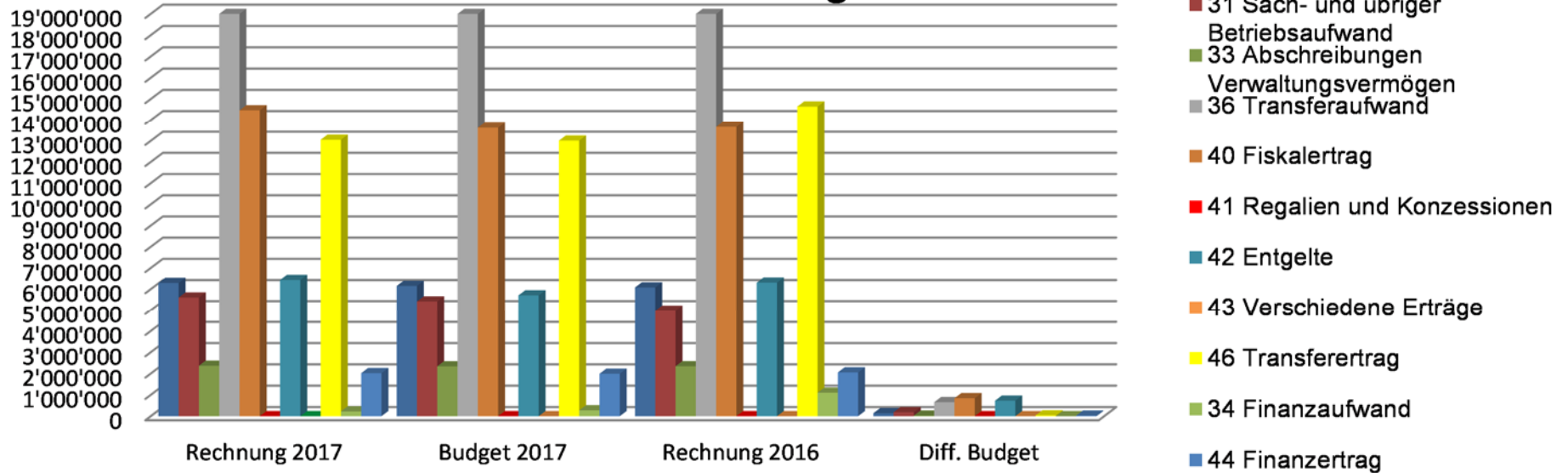
		Budget	Jahresrechnung
Steuerfuss	Steuerfuss	47%	47%
Erfolgsrechnung	Jahresergebnis Erfolgsrechnung	452'100	881'241.54
	Betriebsergebnis Abwasserentsorgung	217'300	410'206.05
	Betriebsergebnis Abfallentsorgung	-36'000	21'035.42
Fiskalertrag	Direkte Steuern natürliche Personen	11'198'000	11'771'843.81
	Direkte Steuern juristische Personen	665'000	767'126.10
	Grundstückgewinnsteuer	1'650'000	1'817'895.35
Investitionsrechnung	Nettoinvestitionen Verwaltungsvermögen	3'685'000	4'653'908.77
	Nettoinvestitionen Finanzvermögen	70'000	65'568.35
Bilanz	Verwaltungsvermögen Eigenwirtschaftsbetriebe		23'109'577.04
	Verwaltungsvermögen übriges (Steuerhaushalt)		44'095'473.74
	Reserven Eigenwirtschaftsbetriebe		9'008'448.58
	Zweckfreies Eigenkapital		34'730'562.65
Geldflussrechnung	Geldfluss aus betrieblicher Tätigkeit (Cashflow)		3'926'289.58
	Geldfluss aus Investitionstätigkeit		-5'238'716.87
	Geldfluss aus Finanzierungstätigkeit		923'307.27
Kennzahlen*	Selbstfinanzierungsgrad		81%
	Nettoschuld I pro Einwohner		1'498.47

* Offizielle Finanzkennzahlen gemäss HRM2-Fachempfehlung Nr. 18

Nettoaufwand Erfolgsrechnung 2017 nach Ressorts (ohne Ressort Finanzen)



Aufwand und Ertrag nach Arten



Erläuterungen des Gemeinderates zur Rechnung 2017

a) Erfolgsrechnung

Die Erfolgsrechnung schliesst mit einem Ertragsüberschuss von Fr. 881'241.54 ab. Im Budget hatte der Gemeinderat mit einem Ertragsüberschuss von Fr. 452'100.00 gerechnet.

Mehreinnahmen resultieren aus folgenden Hauptabweichungen:

- Allgemeine Gemeindesteuern (Fr. 657'571.27)
- Grundstückgewinnsteuern (Fr. 167'855.35)
- Gewinnanteil Zürcher Kantonalbank (Fr. 61'725.90)

Mehrausgaben resultieren aus folgenden Hauptabweichungen:

- Stationäre Pflegefinanzierung (Fr. 468'702.00)
- Ambulante Pflegefinanzierung (Fr. 127'207.38)
- Höherer Unterhalt div. Liegenschaften (ca. Fr. 150'000.00)

b) Investitionsrechnung

Vorgesehen waren Nettoinvestitionen im Verwaltungsvermögen von Fr. 3.685 Millionen. Effektiv investiert wurden rund Fr. 4.654 Millionen. Zur Budgetüberschreitung trug vor allem das an der Gemeindeversammlung vom 13.06.2016 bewilligte Neubauprojekt „Wohnen Rössliwiese“ bei. Dafür wurden im Berichtsjahr rund Fr. 1'66 Mio. investiert (Totalkredit Fr. 2.25 Mio.). Weiter sind für den Hochwasserschutz Fr. 108'377.36, die Siedlungsentwässerung/Abwasserreinigungsanlage Fr. 1'184'649.59 und Strassensanierungen Fr. 1'689'272.50 investiert worden.

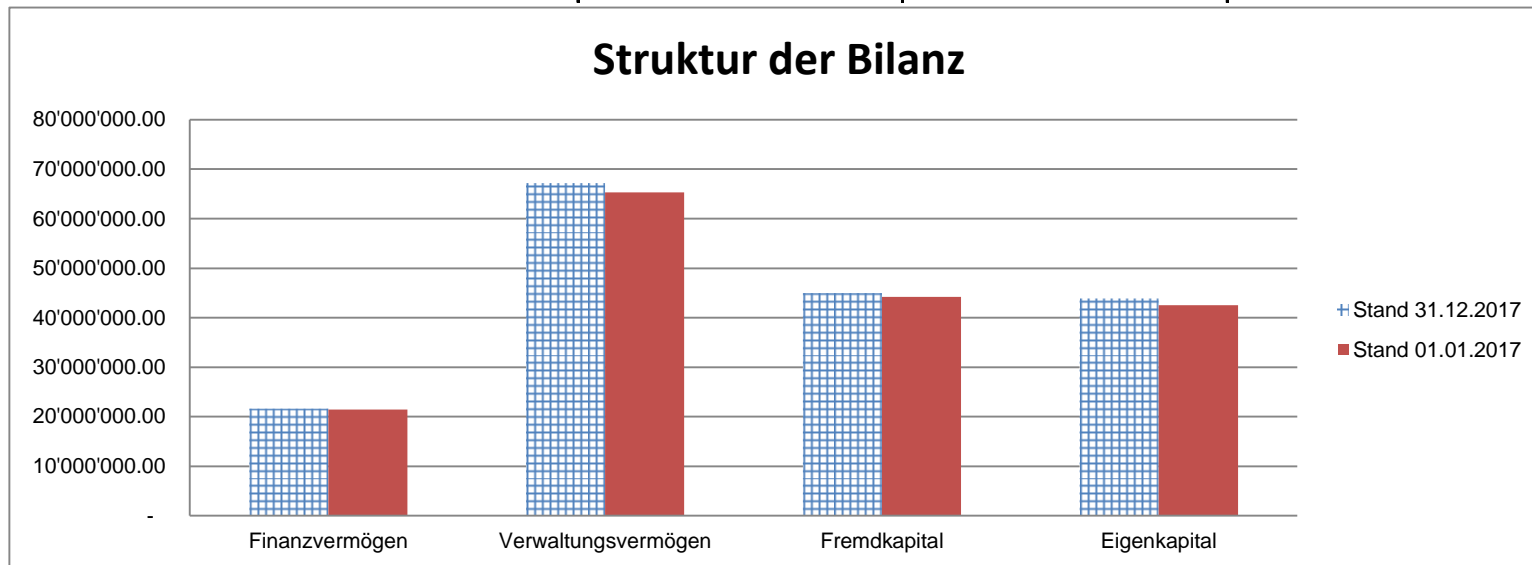
c) Interne Verzinsung

Die internen Verzinsungen wurden mit einem Zinssatz von 1% vorgenommen und von den Anfangsbeständen berechnet.

d) Bilanz

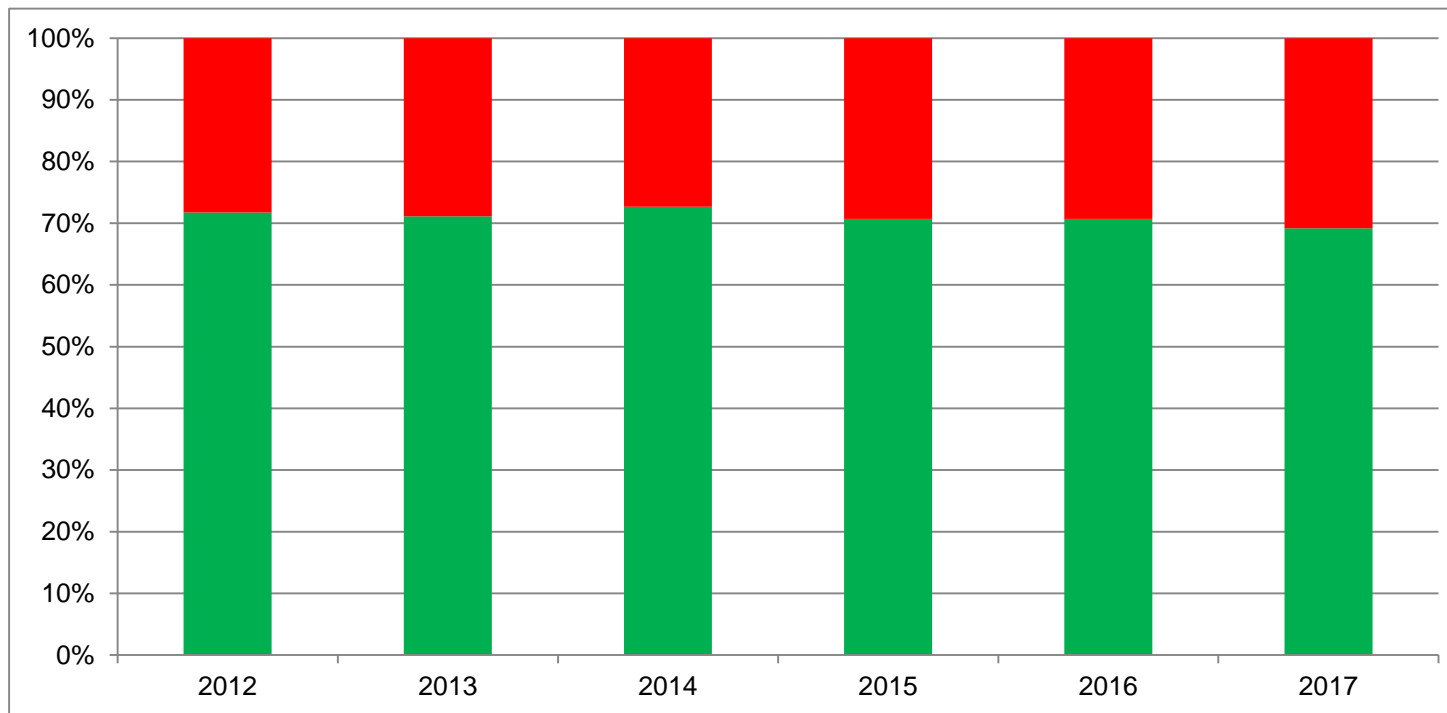
Wegen dem Selbstfinanzierungsgrad von unter 100% konnten die Investitionsausgaben nicht ohne zusätzliche Verschuldung beglichen werden. Der Zuwachs beim Eigenkapital ist durch den Ertragsüberschuss der Erfolgsrechnung sowie den positiven Abschlüssen der Spezialfinanzierungen (Abwasser und Abfall) zu begründen.

Aktiven	Stand 31.12.2017	Stand 01.01.2017	Veränderung
10 Finanzvermögen	21'652'011.04	21'431'959.66	220'051.38
14 Verwaltungsvermögen	67'205'050.78	65'325'227.94	1'879'822.84
Passiven			
20 Fremdkapital	45'003'261.39	44'215'669.98	787'591.41
29 Eigenkapital	43'853'800.43	42'541'517.62	1'312'282.81






e) Statistiken

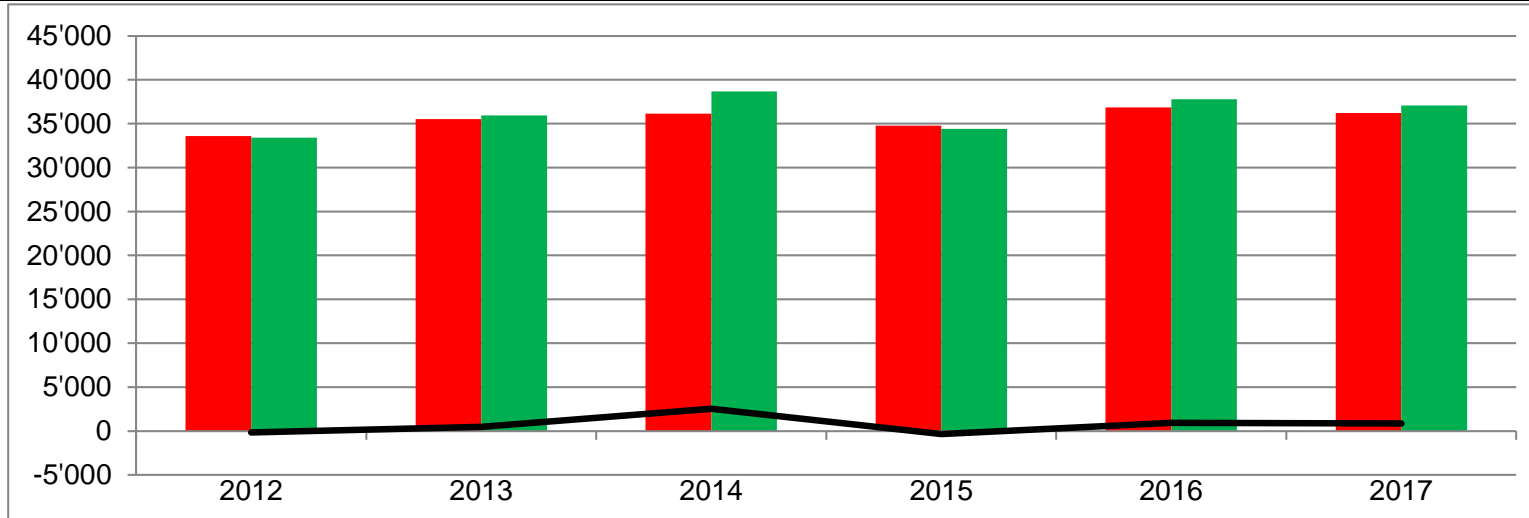
		Jahresrechnung					
		2012	2013	2014	2015	2016	2017
■	Aufwand je Einw. *	3'069	3'184	3'309	3'195	3'323	3'275
■	Steuerertrag je Einw. #	1'209	1'293	1'245	1'325	1'378	1'459
Steuerfuss		45%	45%	45%	45%	47%	47%



* ohne Finanzausgleich an Schule, # inkl. Grundstückgewinnsteuern

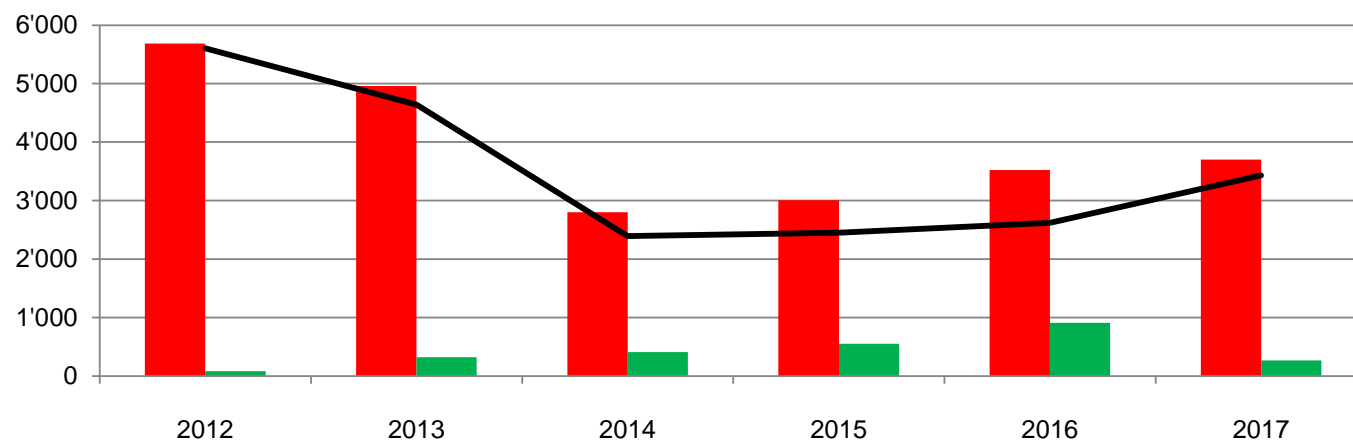
Erfolgsrechnung

in Fr. 1'000		Jahresrechnung					
		2012	2013	2014	2015	2016	2017
	Aufwand	33'581	35'499	36'157	34'785	36'838	36'207
	Ertrag	33'406	35'958	38'683	34'437	37'784	37'088
	Gewinn/Verlust	-175	459	2'526	-348	946	881



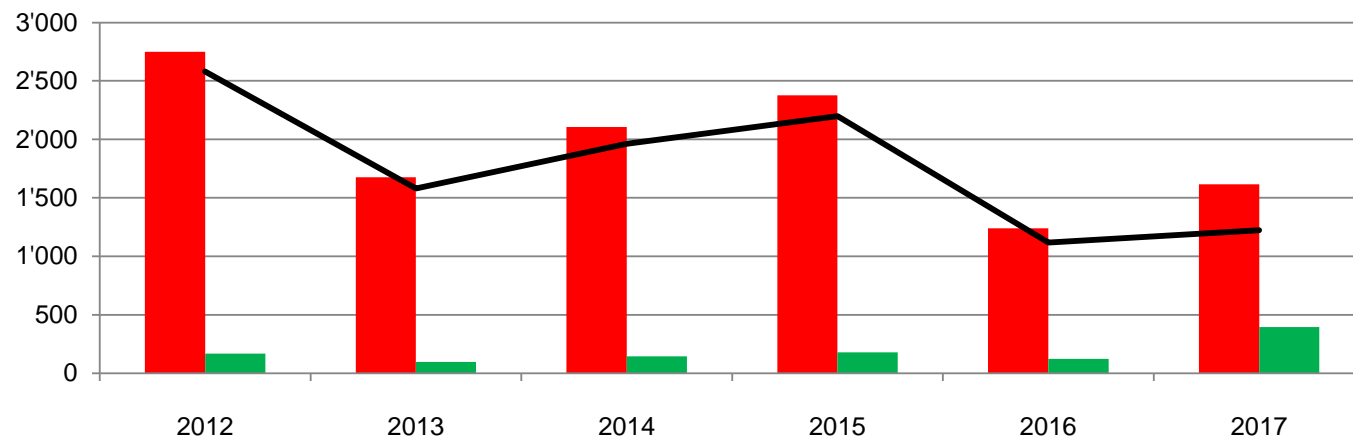
Investitionsrechnung Verwaltungsvermögen (steuerfinanziert)

in Fr. 1'000		Jahresrechnung					
		2012	2013	2014	2015	2016	2017
■	Ausgaben	5'687	4'962	2'801	3'004	3'523	3'700
■	Einnahmen	82	321	411	552	907	268
■	Nettoinvestitionen	5'605	4'641	2'390	2'452	2'616	3'432



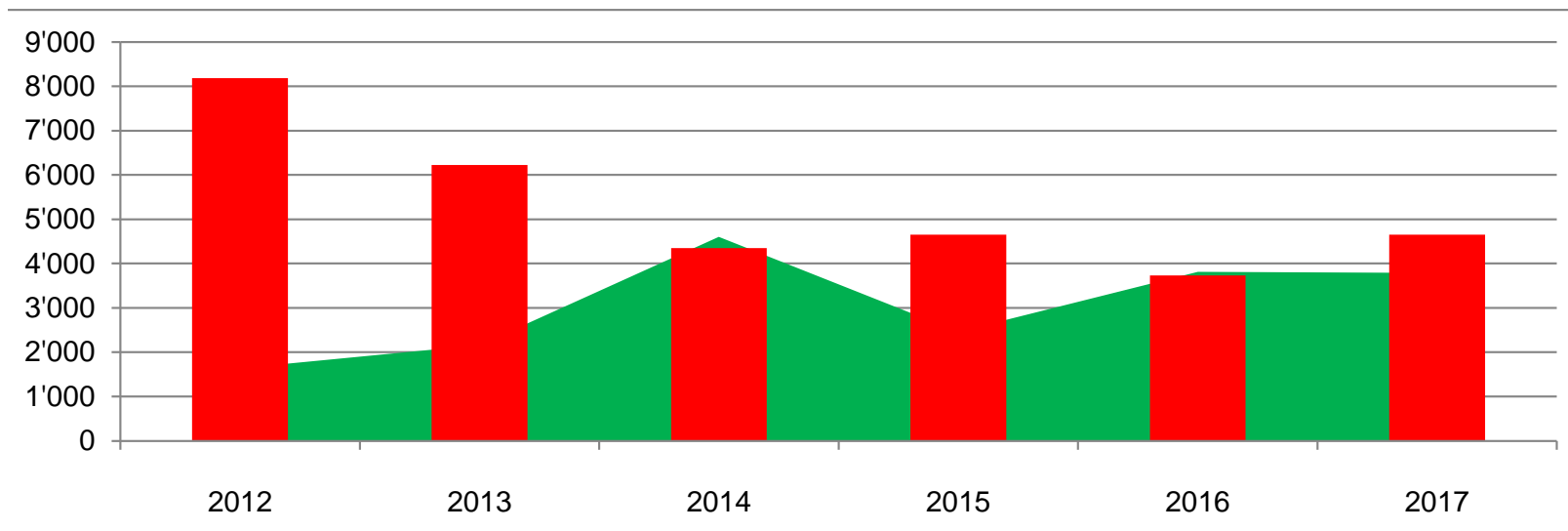
Investitionsrechnung Verwaltungsvermögen (gebührenfinanziert)

in Fr. 1'000		Jahresrechnung					
		2012	2013	2014	2015	2016	2017
■	Ausgaben	2'748	1'676	2'106	2'377	1'239	1'615
■	Einnahmen	167	95	144	178	123	393
■	Nettoinvestitionen	2'581	1'581	1'962	2'199	1'116	1'222







Selbstfinanzierung und Nettoinvestitionen (steuer- und gebührenfinanziert)

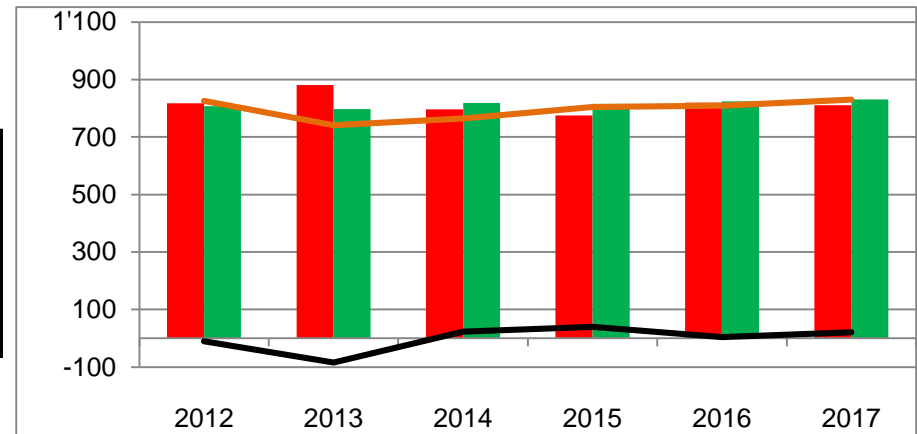
in Fr. 1'000		Jahresrechnung					
		2012	2013	2014	2015	2016	2017
■	Selbstfinanzierung	1'639	2'158	4'607	2'458	3'815	3'786
■	Nettoinvestitionen	8'186	6'222	4'352	4'652	3'733	4'654







Spezialfinanzierungen

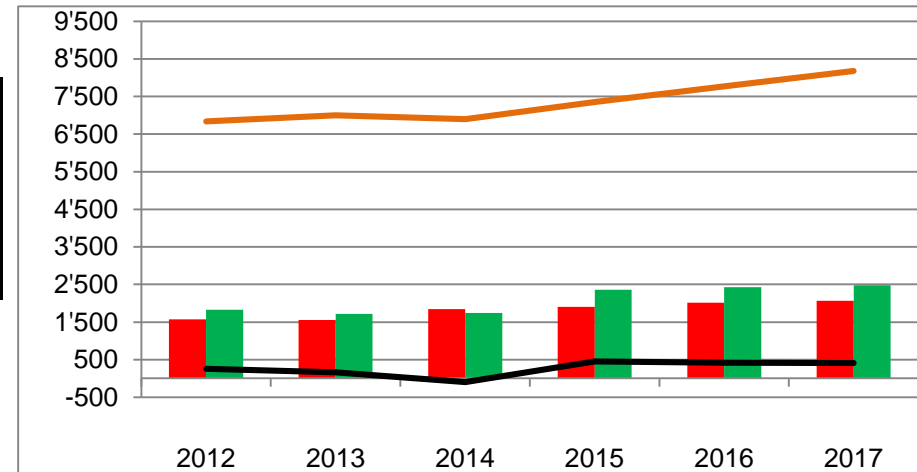
Abfallwesen

in Fr. 1'000		Jahresrechnung					
		2012	2013	2014	2015	2016	2017
	Aufwand	818	881	796	775	820	810
	Ertrag	807	797	819	815	824	831
	Erfolg	-11	-84	23	40	4	21
	Eigenkapital	826	741	764	805	809	830



Abwasserbeseitigung

in Fr. 1'000		Jahresrechnung					
		2012	2013	2014	2015	2016	2017
	Aufwand	1'571	1'556	1'844	1'906	2'012	2'068
	Ertrag	1'825	1'715	1'747	2'357	2'426	2'478
	Erfolg	254	160	-97	451	414	410
	Eigenkapital	6'840	7'000	6'903	7'354	7'768	8'178



Begriffserklärungen

Cash-Flow HRM

Entspricht dem effektiven Geldfluss und drückt die Zunahme der verfügbaren finanziellen Mittel aus (=Ertragsüberschuss vor Abschreibungen).

Einfache Staatssteuer (=100%)

Ist der Grundtarif gemäss Steuergesetz. (Die Gemeindesteuer wird durch den Steuerfuss in Prozenten der einfachen Staatssteuer festgelegt).

Finanzvermögen

Gilt als Vermögensanlage und ist deshalb vom finanzrechtlichen Standpunkt her veräusserbar. Z.B. liquide Mittel, Geldanlagen, Grundstücke, die nicht der öffentlichen Aufgabenerfüllung dienen.

Verwaltungsvermögen

Teil der Aktiven, welche der öffentlichen Aufgabenerfüllung dienen und deshalb nicht veräusserbar sind. Z.B. Gemeindehaus, Schulhäuser, Strassen, Kanalisation etc.

Eigenkapital

Die Passiven, unterteilt in Fremd- und Eigenkapital, zeigen lediglich an, ob die Aktiven aus eigenen oder fremden Mitteln „finanziert“ worden sind. Das Eigenkapital ist nur eine buchhalterische Grösse, die nicht veräusserbar ist. Es zeigt auch die kumulierten Ertrags-/Aufwandüberschüsse aller Jahre.

Nettoinvestitionen

Ausgaben (Investitionen) die zur Bildung von dauerhaften Vermögenswerten dienen abzüglich Investitionsbeiträge anderer Gemeinwesen/Institutionen (=Saldo der Investitionsrechnung des Verwaltungsvermögens).

Nettoveränderung

Anlagen im Finanzvermögen, die Investitionscharakter besitzen, abzüglich Investitionsbeiträge (=Saldo der Investitionsrechnung des Finanzvermögens).

Spezialfinanzierung

Finanzielle Mittel, die wohl im allgemeinen Gemeindehaushalt integriert sind, aber an einen bestimmten Zweck gebunden werden. Man unterscheidet zwei Arten von Spezialfinanzierungen:

- Durch übergeordnetes Recht bestimmte (Ersatzabgaben für Schutzraum- und Parkplatzbauten sowie Forstreserven)
- Vortrag von Gewinn/Verlust auf gemeindeeigene Betriebe (Siedlungsentwässerung, Abfallwirtschaft)

Die Finanzierung der Spezialfinanzierungen erfolgt über verbrauchsabhängige Gebühren (Verursacherprinzip).

True and fair view

Anforderung an Rechnungslegungsdaten, ein den tatsächlichen Verhältnissen entsprechendes Bild von der Vermögens-, Finanz- und Ertragslage des Unternehmens zu vermitteln.

Antrag des Gemeinderates

- 1 Der Gemeinderat hat die Jahresrechnung und die Sonderrechnungen 2017 der Politischen Gemeinde Gossau geprüft und für richtig befunden.
- 2 Die Jahresrechnung 2017 der Politischen Gemeinde Gossau wird wie folgt genehmigt:

Erfolgsrechnung	Gesamtaufwand	Fr.	36'206'660.47
	Gesamtertrag	Fr.	37'087'902.01
	Ertragsüberschuss	Fr.	881'241.54
Investitionsrechnung Verwaltungsvermögen	Ausgaben Verwaltungsvermögen	Fr.	5'315'608.97
	Einnahmen Verwaltungsvermögen	Fr.	661'700.20
	Nettoinvestitionen Verwaltungsvermögen	Fr.	4'653'908.77
Investitionsrechnung Finanzvermögen	Ausgaben Finanzvermögen	Fr.	220'376.45
	Einnahmen Finanzvermögen	Fr.	154'808.10
	Nettoinvestitionen Finanzvermögen	Fr.	65'568.35
Bilanz	Bilanzsumme	Fr.	88'857'061.82

Der Ertragsüberschuss der Erfolgsrechnung wird dem zweckfreien Eigenkapital zugewiesen.
Durch den Ertragsüberschuss erhöht sich das zweckfreie Eigenkapital auf Fr. 34'730'562.65.

- 3 Der Gemeinderat beantragt der Gemeindeversammlung, die Jahresrechnung 2017 der Politischen Gemeinde Gossau zu genehmigen.

8625 Gossau, 21. März 2018

Gemeinderat Gossau



Jörg Kündig
Gemeindepräsident



Thomas-Peter Binder
Gemeindeschreiber

Antrag der Rechnungsprüfungskommission

- 1 Die Rechnungsprüfungskommission hat die Jahresrechnung und die Sonderrechnungen 2017 der Politischen Gemeinde Gossau in der vom Gemeinderat beschlossenen Fassung vom 21. März 2018 geprüft. Die Jahresrechnung weist folgende Grunddaten aus:

Erfolgsrechnung	Gesamtaufwand	Fr.	36'206'660.47
	Gesamtertrag	Fr.	37'087'902.01
	Ertragsüberschuss	Fr.	881'241.54
Investitionsrechnung Verwaltungsvermögen	Ausgaben Verwaltungsvermögen	Fr.	5'315'608.97
	Einnahmen Verwaltungsvermögen	Fr.	661'700.20
	Nettoinvestitionen Verwaltungsvermögen	Fr.	4'653'908.77
Investitionsrechnung Finanzvermögen	Ausgaben Finanzvermögen	Fr.	220'376.45
	Einnahmen Finanzvermögen	Fr.	154'808.10
	Nettoinvestitionen Finanzvermögen	Fr.	65'568.35
Bilanz	Bilanzsumme	Fr.	88'857'061.82

Der Ertragsüberschuss der Erfolgsrechnung wird dem zweckfreien Eigenkapital zugewiesen.
Durch den Ertragsüberschuss erhöht sich das zweckfreie Eigenkapital auf Fr. 34'730'562.65.

- 2 Die Rechnungsprüfungskommission stellt fest, dass die Jahresrechnung der Politischen Gemeinde 2017 finanzrechtlich zulässig und rechnerisch richtig ist. Die finanzpolitische Prüfung der Jahresrechnung gibt zu keinen Bemerkungen Anlass. Die Regelung zum Haushaltsgleichgewicht ist eingehalten.
- 3 Die Rechnungsprüfungskommission hat den Kurzbericht der finanztechnischen Prüfung zur Kenntnis genommen.
- 4 Die Rechnungsprüfungskommission beantragt der Gemeindeversammlung, die Jahresrechnung 2017 der Politischen Gemeinde Gossau entsprechend dem Antrag des Gemeinderates zu genehmigen.

8625 Gossau, 17. April 2018
Rechnungsprüfungskommission Gossau

Roger Biber
Präsident



Eva Frefel
Aktuarin



Beschluss der Gemeindeversammlung

Die Gemeindeversammlung hat die Jahresrechnung und die Sonderrechnungen 2017 der Politischen Gemeinde Gossau am 11. Juni 2018 entsprechend dem Antrag des Gemeinderates vom 21. März 2018 genehmigt. Die Jahresrechnung weist folgende Grunddaten aus:

Erfolgsrechnung	Gesamtaufwand	Fr.	36'206'660.47
	Gesamtertrag	Fr.	37'087'902.01
	Ertragsüberschuss	Fr.	881'241.54
Investitionsrechnung Verwaltungsvermögen	Ausgaben Verwaltungsvermögen	Fr.	5'315'608.97
	Einnahmen Verwaltungsvermögen	Fr.	661'700.20
	Nettoinvestitionen Verwaltungsvermögen	Fr.	4'653'908.77
Investitionsrechnung Finanzvermögen	Ausgaben Finanzvermögen	Fr.	220'376.45
	Einnahmen Finanzvermögen	Fr.	154'808.10
	Nettoinvestitionen Finanzvermögen	Fr.	65'568.35
Bilanz	Bilanzsumme	Fr.	88'857'061.82

Der Ertragsüberschuss der Erfolgsrechnung wird dem zweckfreien Eigenkapital zugewiesen. Durch den Ertragsüberschuss erhöht sich das zweckfreie Eigenkapital auf Fr. 34'730'562.65.

8625 Gossau, 11. Juni 2018
Gemeinderat Gossau

Jörg Kündig
Gemeindepräsident

Thomas-Peter Binder
Gemeindeschreiber

Bericht der finanztechnischen Prüfstelle zur Jahresrechnung 2017
an die Rechnungsprüfungskommission der

Politischen Gemeinde Gossau ZH

Als finanztechnische Prüfstelle haben wir die beiliegende Jahresrechnung (Seiten 1; 16 - 52; 59 - 132; 137-161) der Politischen Gemeinde Gossau ZH, bestehend aus Bilanz, Erfolgsrechnung, Investitionsrechnung, Anhang und Erläuterungen für das am 31. Dezember 2017 abgeschlossene Rechnungsjahr geprüft.

Verantwortung der Vorsteherschaft

Die Vorsteherschaft ist für die Aufstellung der Jahresrechnung in Übereinstimmung mit den kantonalen und kommunalen gesetzlichen Vorschriften verantwortlich. Diese Verantwortung beinhaltet die Ausgestaltung, Implementierung und Aufrechterhaltung eines internen Kontrollsystems mit Bezug auf die Aufstellung einer Jahresrechnung, die frei von wesentlichen falschen Angaben als Folge von Verstössen oder Irrtümern ist. Darüber hinaus ist die Vorsteherschaft für die Anwendung sachgemässer Rechnungslegungsmethoden sowie die Vornahme angemessener Schätzungen verantwortlich.

Verantwortung der finanztechnischen Prüfstelle

Unsere Verantwortung ist es, aufgrund unserer Prüfung ein Prüfungsurteil über die Jahresrechnung abzugeben. Wir haben unsere Prüfung in Übereinstimmung mit den kantonalen und kommunalen gesetzlichen Vorschriften und den Schweizer Prüfungsstandards (PS) vorgenommen. Nach diesen Standards haben wir die Prüfung so zu planen und durchzuführen, dass wir hinreichende Sicherheit gewinnen, ob die Jahresrechnung frei von wesentlichen falschen Angaben ist.

Eine Prüfung beinhaltet die Durchführung von Prüfungshandlungen zur Erlangung von Prüfungsnachweisen für die in der Jahresrechnung enthaltenen Wertansätze und sonstigen Angaben. Die Auswahl der Prüfungshandlungen liegt im pflichtgemässen Ermessen der Prüfstelle. Dies schliesst eine Beurteilung der Risiken wesentlicher falscher Angaben in der Jahresrechnung als Folge von Verstössen oder Irrtümern ein. Bei der Beurteilung dieser Risiken berücksichtigt die Prüfstelle das interne Kontrollsystem, soweit es für die Aufstellung der Jahresrechnung von Bedeutung ist, um die den Umständen entsprechenden Prüfungshandlungen festzulegen, nicht aber um ein Prüfungsurteil über die Existenz und Wirksamkeit des internen Kontrollsystems abzugeben. Die Prüfung umfasst zudem die Beurteilung der Angemessenheit der angewandten Rechnungslegungsmethoden, die Plausibilität der vorgenommenen Schätzungen sowie eine Würdigung der Gesamtdarstellung der Jahresrechnung. Wir sind der Auffassung, dass die von uns erlangten Prüfungsnachweise eine ausreichende und angemessene Grundlage für unser Prüfungsurteil bilden.

Prüfungsurteil

Nach unserer Beurteilung entspricht die Jahresrechnung für das am 31. Dezember 2017 abgeschlossene Rechnungsjahr den kantonalen und kommunalen gesetzlichen Vorschriften, insbesondere der mit den Pilotgemeinden abgeschlossenen Projektvereinbarung HRM2.

Berichterstattung aufgrund weiterer gesetzlicher Vorschriften

Wir bestätigen, dass wir die Anforderungen an die Fachkunde und die Unabhängigkeit gemäss den kantonalen und kommunalen gesetzlichen Vorschriften erfüllen und keine mit unserer Unabhängigkeit nicht vereinbare Sachverhalte vorliegen.

Wir empfehlen, die vorliegende Jahresrechnung zu genehmigen.

Zürich, 8. März 2018

BDO AG



Jörg Auckenthaler

Zugelassener Revisionsexperte



ppa. Rico Zindel

Leitender Revisor

Zugelassener Revisionsexperte

Vollständigkeitserklärung

Der Finanzvorsteher und der Leiter Finanzen bestätigen, dass

- alle buchungspflichtigen Geschäftsfälle in der vorliegenden Jahresrechnung erfasst sind;
- sämtliche Vermögenswerte, Verpflichtungen, Guthaben und Schulden in der Bilanz berücksichtigt sind;
- allen bilanzierungspflichtigen Risiken und Wertebussen bei der Bewertung und Festsetzung der Wertberichtigungen und Rückstellungen genügend Rechnung getragen worden sind;
- alle Eventualverpflichtungen, Bürgschaften und Beteiligungsverhältnisse im Anhang aufgeführt sind;
- alle Angaben im Anhang zur Jahresrechnung vollständig und richtig aufgeführt sind;
- alle zum Verständnis des Jahresergebnisses nötigen Informationen in den Kommentaren zur Rechnung enthalten sind.

8625 Gossau, 06. Februar 2018
Gemeindeverwaltung Gossau

Gemeindepräsident
Jörg Kündig

Leiter Finanzen
Tobias Müntener

Jahresrechnung - Finanzbericht

Übersicht Jahresrechnung

Finanzierung	Total Gemeindehaushalt		Allgemeiner Haushalt		Eigenwirtschaftsbetriebe	
	Rechnung	Budget	Rechnung	Budget	Rechnung	Budget
+ Ertragsüberschuss	881'241.54	452'100.00	881'241.54	452'100.00	-	-
- Aufwandüberschuss					-	-
+ Betriebsgewinne (Einlagen in Spezialfinanzierungen EK)	-	-	-	-	431'241.47	217'300.00
- Betriebsverluste (Entnahmen aus Spezialfinanzierungen EK)	-	-	-	-	0.00	-36'000.00
+ Aufwand für Abschreibungen und Wertberichtigungen	3'167'378.03	3'148'500.00	2'093'512.72	2'070'200.00	1'073'865.31	1'078'300.00
- Ertrag aus Auflösung Investitionsbeiträge und Aufwertungen	-693'347.77	-612'900.00	-248'031.45	-233'800.00	-445'316.32	-379'100.00
+ Einlagen in Fonds und Spezialfinanzierungen	432'283.12	218'400.00	1'041.65	1'100.00	0.00	0.00
- Entnahmen aus Fonds und Spezialfinanzierungen	-1'241.85	-36'000.00	-1'241.85	0.00	0.00	0.00
+ Einlagen in das Eigenkapital	0.00	0.00	0.00	0.00	0.00	0.00
- Entnahmen aus dem Eigenkapital	0.00	0.00	0.00	0.00	0.00	0.00
Selbstfinanzierung	3'786'313.07	3'170'100.00	2'726'522.61	2'289'600.00	1'059'790.46	880'500.00
- Nettoinvestitionen Verwaltungsvermögen	4'653'908.77	3'685'000.00	3'431'964.18	2'285'000.00	1'221'944.59	1'400'000.00
Finanzierungsüberschuss (+), -fehlbetrag (-)	-867'595.70	-514'900.00	-705'441.57	4'600.00	-162'154.13	-519'500.00
Selbstfinanzierungsgrad (in %)	81.36	86.03	79.44	100.20	86.73	62.89

Selbstfinanzierung: Summe der selbst erwirtschafteten Mittel. Die Selbstfinanzierung ist vergleichbar mit der Kenngrösse des Cashflows. Im Vergleich zum Cashflow erfolgt die Berechnung der Selbstfinanzierung nach einer vereinfachten Methode.

Selbstfinanzierungsgrad: Anteil der Nettoinvestitionen, welche aus eigenen Mitteln finanziert werden können. Mittelfristig sollte der Selbstfinanzierungsgrad im Durchschnitt gegen 100 % sein. Bei einem Wert von über 100 % können die Investitionen vollständig eigenfinanziert werden. Ein Selbstfinanzierungsgrad unter 100 % führt zu einer Neuverschuldung.

über 100 % sehr gut
80 - 100 % gut
50 - 80 % genügend
0 - 50 % ungenügend
< 0 % sehr schlecht

Übersicht Jahresrechnung

Finanzierung - Eigenwirtschaftsbetriebe	Abwasserentsorgung		Abfallentsorgung	
	Rechnung	Budget	Rechnung	Budget
+ Ertragsüberschuss	-	-	-	-
- Aufwandüberschuss	-	-	-	-
+ Betriebsgewinne (Einlagen in Spezialfinanzierungen EK)	410'206.05	217'300.00	21'035.42	0.00
- Betriebsverluste (Entnahmen aus Spezialfinanzierungen EK)	0.00	0.00	0.00	-36'000.00
+ Aufwand für Abschreibungen und Wertberichtigungen	1'008'725.53	1'010'800.00	65'139.78	67'500.00
- Ertrag aus Auflösung Investitionsbeiträge und Aufwertungen	-438'771.57	-372'500.00	-6'544.75	-6'600.00
+ Einlagen in Fonds und Spezialfinanzierungen	0.00	0.00	0.00	0.00
- Entnahmen aus Fonds und Spezialfinanzierungen	0.00	0.00	0.00	0.00
+ Einlagen in das Eigenkapital	0.00	0.00	0.00	0.00
- Entnahmen aus dem Eigenkapital	0.00	0.00	0.00	0.00
Selbstfinanzierung	980'160.01	855'600.00	79'630.45	24'900.00
- Nettoinvestitionen Verwaltungsvermögen	1'184'649.59	1'340'000.00	37'295.00	60'000.00
Finanzierungsüberschuss (+), -fehlbetrag (-)	-204'489.58	-484'400.00	42'335.45	-35'100.00
Selbstfinanzierungsgrad (in %)	82.74	63.85	213.52	41.50

Selbstfinanzierung: Summe der selbst erwirtschafteten Mittel. Die Selbstfinanzierung ist vergleichbar mit der Kenngrösse des Cashflows. Im Vergleich zum Cashflow erfolgt die Berechnung der Selbstfinanzierung nach einer vereinfachten Methode.

Selbstfinanzierungsgrad: Anteil der Nettoinvestitionen, welche aus eigenen Mitteln finanziert werden können. Mittelfristig sollte der Selbstfinanzierungsgrad im Durchschnitt gegen 100 % sein. Bei einem Wert von über 100 % können die Investitionen vollständig eigenfinanziert werden. Ein Selbstfinanzierungsgrad unter 100 % führt zu einer Neuverschuldung.

über 100 % sehr gut
80 - 100 % gut
50 - 80 % genügend
0 - 50 % ungenügend
< 0 % sehr schlecht

Erfolgsrechnung Sachgruppen

Rechnung / 6.2.2018

Pol. Gemeinde 1.1.2017 - 31.12.2017

RE ER Sachgruppen

Nummer	Bezeichnung	Rechnung 2017	Budget 2017	Rechnung 2016
30	Personalaufwand	6'293'962.47	6'154'400	6'080'744.58
31	Sach- und übriger Betriebsaufwand	5'605'525.83	5'417'700	4'976'067.43
33	Abschreibungen Verwaltungsvermögen	2'366'383.20	2'337'800	2'342'816.25
35	Einlagen in Fonds und Spezialfinanzierungen	432'283.12	218'400	419'563.12
36	Transferaufwand	20'171'182.30	19'513'400	20'818'572.88
37	Durchlaufende Beiträge	0.00	0	0.00
	Total Betrieblicher Aufwand	34'869'336.92	33'641'700	34'637'764.26
40	Fiskalertrag	14'468'915.26	13'625'500	13'666'185.60
41	Regalien und Konzessionen	1'037.00	1'000	894.80
42	Entgelte	6'433'342.17	5'705'600	6'308'557.14
43	Verschiedene Erträge	0.00	0	0.00
45	Entnahmen aus Fonds und Spezialfinanzierungen	1'241.85	36'000	11'628.35
46	Transferertrag	13'050'262.02	13'010'900	14'645'107.05
47	Durchlaufende Beiträge	0.00	0	0.00
	Total Betrieblicher Ertrag	33'954'798.30	32'379'000	34'632'372.94
	Ergebnis aus betrieblicher Tätigkeit	-914'538.62	-1'262'700	-5'391.32
34	Finanzaufwand	223'460.55	276'600	1'102'656.77
44	Finanzertrag	2'019'240.71	1'991'400	2'053'372.85
	Ergebnis aus Finanzierung	1'795'780.16	1'714'800	950'716.08
	Operatives Ergebnis	881'241.54	452'100	945'324.76
38	Ausserordentlicher Aufwand	0.00	0	0.00
48	Ausserordentlicher Ertrag	0.00	0	0.00
	Ausserordentliches Ergebnis	0.00	0	0.00
	Jahresergebnis Erfolgsrechnung	881'241.54	452'100	945'324.76
39	Interne Verrechnungen: Aufwand	1'113'863.00	1'074'300	1'097'802.05
49	Interne Verrechnungen: Ertrag	1'113'863.00	1'074'300	1'097'802.05

Investitionsrechnung VV Sachgruppen

Rechnung / 06.02.2018

Pol. Gemeinde 1.1.2017 - 31.12.2017

RE IR VV Sachgruppen

Investitionsrechnung VV Sachgruppen		Rechnung 2017	Budget 2017	Rechnung 2016
	Investitionsausgaben			
50	Sachanlagen	4'737'730.66	3'355'000	4'157'440.10
51	Investitionen auf Rechnung Dritter	0.00	0	0.00
52	Immaterielle Anlagen	16'628.75	0	0.00
54	Darlehen	0.00	0	0.00
55	Beteiligungen und Grundkapitalien	0.00	0	0.00
56	Eigene Investitionsbeiträge	447'649.56	430'000	465'477.12
57	Durchlaufende Investitionsbeiträge	113'600.00	0	138'910.00
	Total Investitionsausgaben	5'315'608.97	3'785'000	4'761'827.22
	Investitionseinnahmen			
60	Übertragung von Sachanlagen in das Finanzvermögen	154'808.10	0	0.00
61	Rückerstattungen	0.00	0	0.00
62	Abgang immaterielle Anlagen	0.00	0	0.00
63	Investitionsbeiträge für eigene Rechnung	393'292.10	100'000	890'412.58
64	Rückzahlungen von Darlehen	0.00	0	0.00
65	Übertragung von Beteiligungen	0.00	0	0.00
66	Rückzahlungen eigener Investitionsbeiträge	0.00	0	0.00
67	Durchlaufende Investitionsbeiträge	113'600.00	0	138'910.00
	Total Investitionseinnahmen	661'700.20	100'000	1'029'322.58
	Investitionen im Verwaltungsvermögen			
	Total Investitionsausgaben	5'315'608.97	3'785'000	4'761'827.22
	Total Investitionseinnahmen	661'700.20	100'000	1'029'322.58
	Nettoinvestitionen (-) / Einnahmenüberschuss (+)	-4'653'908.77	-3'685'000	-3'732'504.64

Investitionsrechnung FV Sachgruppen

Rechnung / 6.2.2018

Pol. Gemeinde 1.1.2017 - 31.12.2017

RE IR FV Sachgruppen

Investitionsrechnung FV Sachgruppen		Rechnung 2017	Budget 2017	Rechnung 2016
	Ausgaben für Sachanlagen			
70	Investitionen in Sachanlagen	65'568.35	70'000	175'877.07
72	Erwerbs- und Verkaufsnebenkosten von Sachanlagen	0.00	0	0.00
75	Übertragung von Sachanlagen aus dem VV	154'808.10	0	0.00
77	Übertragung realisierter Gewinne Sachanlagen in ER	0.00	0	0.00
	Total Ausgaben	220'376.45	70'000	175'877.07
	Einnahmen für Sachanlagen			
80	Verkauf von Sachanlagen	144'000.00	0	0.00
82	Beiträge und Abgeltungen Dritter für Sachanlagen	0.00	0	0.00
85	Übertragungen von Sachanlagen ins FV	0.00	0	327'050.00
87	Übertragung realisierte Verluste Sachanlagen in ER	10'808.10	0	123'159.47
	Total Einnahmen	154'808.10	0	450'209.47
	Investitionen im Finanzvermögen			
	Total Ausgaben	220'376.45	70'000	175'877.07
	Total Einnahmen	154'808.10	0	450'209.47
	Ausgabenüberschuss (-) / Einnahmenüberschuss (+)	-65'568.35	-70'000	274'332.40

Bilanz

Aktiven	31.12.2016	31.12.2017
Finanzvermögen		
Umlaufvermögen		
100 Flüssige Mittel und kurzfristige Geldanlagen	594'385.74	205'265.72
101 Forderungen	2'966'877.07	2'983'255.50
102 Kurzfristige Finanzanlagen	0.00	0.00
104 Aktive Rechnungsabgrenzungen	614'552.30	993'599.87
106 Vorräte und angefangene Arbeiten	23'797.95	30'375.00
Anlagevermögen		
107 Finanzanlagen	10'300.00	151'900.00
108 Sachanlagen Finanzvermögen	17'222'046.60	17'287'614.95
109 Forderungen gegenüber Fonds im Fremdkapital	0.00	0.00
Total Finanzvermögen	21'431'959.66	21'652'011.04
Verwaltungsvermögen		
140 Sachanlagen Verwaltungsvermögen	51'534'432.53	53'784'337.85
142 Immaterielle Anlagen	45'526.94	28'789.73
144 Darlehen	0.00	0.00
145 Beteiligungen, Grundkapitalien	3'977'680.00	3'977'680.00
146 Investitionsbeiträge	9'767'588.47	9'414'243.20
Total Verwaltungsvermögen	65'325'227.94	67'205'050.78
Total Aktiven	86'757'187.60	88'857'061.82

Bilanz

Passiven	31.12.2016	31.12.2017
Kurzfristiges Fremdkapital		
200 Laufende Verbindlichkeiten	8'343'530.29	8'767'602.93
201 Kurzfristige Finanzverbindlichkeiten	9'074'336.48	5'000'000.00
204 Passive Rechnungsabgrenzungen	781'268.70	369'179.62
205 Kurzfristige Rückstellungen	0.00	150'000.00
Total Kurzfristiges Fremdkapital	18'199'135.47	14'286'782.55
Langfristiges Fremdkapital		
206 Langfristige Finanzverbindlichkeiten	25'626'136.66	30'326'080.99
208 Langfristige Rückstellungen	0.00	0.00
209 Verbindlichkeiten gegenüber Fonds im Fremdkapital	390'397.85	390'397.85
Total Langfristiges Fremdkapital	26'016'534.51	30'716'478.84
Total Fremdkapital	44'215'669.98	45'003'261.39
Eigenkapital		
Zweckgebundenes Eigenkapital		
290 Verpflichtungen / Vorschüsse gegenüber Eigenwirtschaftsbetrieben	8'577'207.11	9'008'448.58
291 Fonds / Legate	114'989.40	114'789.20
292 Rücklagen der Globalbudgetbereiche	0.00	0.00
293 Vorfinanzierungen	0.00	0.00
295 Aufwertungsreserve (Einführung HRM2)	0.00	0.00
296 Neubewertungsreserve Finanzvermögen	0.00	0.00
Zweckfreies Eigenkapital		
298 Reserven	0.00	0.00
299 Bilanzüberschuss/-fehlbetrag	33'849'321.11	34'730'562.65
Total Eigenkapital	42'541'517.62	43'853'800.43
Total Passiven	86'757'187.60	88'857'061.82

Geldflussrechnung - Definition

Geldflussrechnung - indirekte Methode	Konten / Sachgruppen	2017
Betriebstätigkeit		
Jahresergebnis Erfolgsrechnung: Ertragsüberschuss (+), Aufwandüberschuss (-)	9000.00 (+) / 9001.00 (-)	881'241.54
+ Abschreibungen Verwaltungsvermögen	33 + 366	3'167'378.03
- Auflösung passivierte Investitionsbeiträge	466	-693'347.77
+/- Abnahme / Zunahme Forderungen	r 101 - r 1011	-76'195.51
+/- Abnahme / Zunahme Aktive Rechnungsabgrenzungen	r 104 - 1046	-379'047.57
+/- Abnahme / Zunahme Vorräte und angefangene Arbeiten	r 106	-6'577.05
+/- Wertberichtigungen / Wertaufholungen Darlehen u. Beteiligungen VV	364 + 365 / 4490	0.00
+/- Wertberichtigungen / Marktwertanpassungen auf Finanzanlagen (nicht realisiert)	3440 / 4440 + 4441 + 4442	0.00
+/- Verluste / Gewinne auf Finanzanlagen (realisiert)	3410 / 4410	10'808.10
+/- Wertberichtigungen / Wertaufholungen Sachanlagen FV (nicht realisiert)	3441 / 4443 + 4449	0.00
+/- Verluste / Gewinne auf Sachanlagen FV (realisiert)	3411 / 4411	0.00
- Nicht liquiditätswirksame Erwerbs- und Verkaufsnebenkosten FV	7201 + 7241 + 7261 + 7291	0.00
+/- Zunahme / Abnahme Laufende Verbindlichkeiten	r 200 - r 2001	423'077.62
+/- Zunahme / Abnahme Passive Rechnungsabgrenzungen	r 204 - 2046	17'910.92
+/- Bildung / Auslösung Rückstellungen der Erfolgsrechnung	r 205 - 2058 + r 208 - 2088	150'000.00
+/- Einlagen / Entnahmen Fonds/Spezialfinanzierungen FK u. EK	35 / 45	431'041.27
+/- Einlagen / Entnahmen Eigenkapital	389 / 489	0.00
- Aktivierung Eigenleistungen	431	0.00
Geldfluss aus betrieblicher Tätigkeit (Cashflow)		3'926'289.58
Investitionstätigkeit		
- Investitionsausgaben Verwaltungsvermögen	50 + 51+ 52 + 54 + 55 + 56 + 57	-5'315'608.97
+ Investitionseinnahmen Verwaltungsvermögen	60 + 61 + 62 + 63 + 64 + 65 + 66 + 67	661'700.20
= Saldo der Investitionsrechnung (Nettoinvestitionen)		-4'653'908.77
- Übertragungen Verwaltungs- ins Finanzvermögen	60 + 62 + 65	-154'808.10
+ Übertragungen Finanz- ins Verwaltungsvermögen	85	0.00
+/- Abnahme / Zunahme Aktive Rechnungsabgrenzungen IR	r 1046	0.00
+/- Zunahme / Abnahme Passive Rechnungsabgrenzungen IR	r 2046	-430'000.00
+/- Bildung / Auflösung Rückstellungen der Investitionsrechnung	r 2058 + r 2088	0.00
- Entnahmen aus Fonds	6379	0.00
+ Aktivierte Eigenleistungen	431	0.00
Geldfluss aus Investitionstätigkeit		-5'238'716.87
Finanzierungsüberschuss (+) / Finanzierungsfehlbetrag (-)		-1'312'427.29
Finanzierungstätigkeit		
+/- Zunahme / Abnahme Kurzfristige Finanzverbindlichkeiten	r 201	-4'074'336.48
+/- Zunahme / Abnahme Langfristige Finanzverbindlichkeiten	r 206 - 2068	5'000'000.00
+/- Abnahme / Zunahme Finanzanlagen FV	r 102 + r 107	-141'600.00
+/- Marktwertanpassungen / Wertberichtigungen auf Finanzanlagen (nicht realisiert)	4440 + 4441 + 4442 / 3440	0.00
+/- Gewinne / Verluste auf Finanzanlagen (realisiert)	4410 / 3410	-10'808.10
+/- Abnahme / Zunahme Sachanlagen FV	r 108	-65'568.35
+/- Wertaufholungen / Wertberichtigungen Sachanlagen FV (nicht realisiert)	4443 + 4449 / 3441	0.00
+/- Gewinne / Verluste auf Sachanlagen FV (realisiert)	4411 / 3411	0.00
+ Nicht liquiditätswirksame Erwerbs- und Verkaufsnebenkosten FV	7201 + 7241 + 7261 + 7291	0.00
+ Übertragungen Verwaltungs- ins Finanzvermögen	65 + 75	154'808.10
- Übertragungen Finanz- ins Verwaltungsvermögen	85	0.00
+/- Abnahme / Zunahme Kontokorrente mit Dritten (Kontokorrentguthaben)	r 1011	59'817.08
+/- Zunahme / Abnahme Kontokorrente mit Dritten (Kontokorrentschulden)	r 2001	995.02
Geldfluss aus Finanzierungstätigkeit		923'307.27
Veränderung Flüssige Mittel (= Fonds)	r 100	-389'120.02
Stand flüssige Mittel per 1.1.		594'385.74
Stand flüssige Mittel per 31.12.		205'265.72
Zunahme (+) / Abnahme (-) Flüssige Mittel		-389'120.02

Bemerkungen

- * Differenz zwischen Bestand per 31.12 und Bestand per 1.1. (= 31.12. - 1.1.)
Fonds "Geld" = Flüssige Mittel und kurzfristige Geldanlagen

Anhang

Grundlagen und Grundsätze der Rechnungslegung

Angewandtes Regelwerk und Abweichungen

Rechtliche Grundlagen

Die **vorliegende Jahresrechnung** beruht auf der Projektvereinbarung mit dem Gemeindeamt vom 20.6.2011 und dem Vernehmlassungsentwurf zum neuen Gemeindegesez (GG; LS 131.1) vom 6.10.2010.

Regelwerk

Die Rechnungslegung orientiert sich an den Standards des Harmonisierten Rechnungslegungsmodell 2 für die Kantone und Gemeinden (HRM2).

Umsetzung von HRM2 - Standards mit Wahlmöglichkeiten

Bei Standards mit Wahlmöglichkeiten gilt gemäss den rechtlichen Grundlagen folgendes:

Nr. 07: Steuererträge – Die Steuererträge werden nach dem Soll-Prinzip abgegrenzt. Das heisst, dass Ende Jahr alle Steuerguthaben für das betreffende Jahr verbucht sind, für die Rechnungen ausgestellt wurden. Das Soll-Prinzip entspricht nicht vollumfänglich dem Ansatz der periodengerechten Verbuchung, da keine Schätzungen zur Differenz der definitiv geschuldeten Steuern getätigt werden.

Nr. 10: Investitionsrechnung – Die Investitionsbeiträge von Dritten werden nach dem erweiterten Standard verbucht. Dieser sieht die Aktivierung des Bruttoinvestitionsbetrags vor und gleichzeitig wird der Investitionsbeitrag von Dritten als langfristige Finanzverbindlichkeit passiviert. Dabei wird der Investitionsbeitrag über die Nutzungsdauer des betreffenden Investitionsgutes aufgelöst. Diese Auflösungen werden als jahreweise Beiträge für die eigene Rechnung in der Erfolgsrechnung vereinnahmt.

Nr. 13: Konsolidierte Betrachtungsweise - Es findet keine Konsolidierung für Organisationen des dritten Konsolidierungskreises statt. Die Informationen werden im Beteiligungs- und Gewährleistungsspiegel ausgewiesen.

Nr. 19: Vorgehen beim Übergang zum HRM2 – Über den Mindeststandard hinaus ist beim Übergang eine Neubewertung des Verwaltungsvermögens vorgenommen worden.

Abweichung zum HRM2

Forderungen und Verpflichtungen des Finanzausgleichs sind während der HRM2-Pilotphase von der Periodenabgrenzung ausgenommen.

Anhang

Grundlagen und Grundsätze der Rechnungslegung

Rechnungslegungsgrundsätze und Bilanzierungs- und Bewertungsvorschriften

Rechnungslegungsgrundsätze

Die Rechnungslegung soll die **Vermögens-, Finanz- und Ertragslage den tatsächlichen Verhältnissen** entsprechend darstellen („True and Fair View“-Prinzip) und richtet sich nach den Grundsätzen der Verständlichkeit, der Wesentlichkeit, der Zuverlässigkeit, der Vergleichbarkeit, der Fortführung, der Stetigkeit, der Periodenabgrenzung und der Bruttodarstellung. In Abweichung vom Prinzip der Bruttodarstellung sind Aufwandminderungsbuchungen im Personalbereich zulässig.

Die Buchführung und Rechnungslegung erfolgen nach kaufmännischen Grundsätzen, dem sogenannten Accrual Accounting. Dies bedeutet, dass die relevanten Finanzvorfälle im Zeitpunkt des Entstehens der entsprechenden Forderungen und Verpflichtungen erfasst werden.

Bilanzierungsgrundsätze

Vermögenswerte werden bilanziert, wenn sie einen künftigen wirtschaftlichen Nutzen hervorbringen oder ihre Nutzung zur Erfüllung öffentlicher Aufgaben vorgesehen ist und ihr Wert verlässlich ermittelt werden kann. Verpflichtungen werden bilanziert, wenn deren Ursprung in einem Ereignis der Vergangenheit liegt, ihre Erfüllung sicher oder wahrscheinlich zu einem Mittelabfluss führen wird und ihr Wert verlässlich ermittelt werden kann.

Sind die Vermögenswerte und Verpflichtungen geringfügig, kann auf die Bilanzierung verzichtet werden. Dabei gilt für die Aktivierung von Anlagen des Verwaltungsvermögens eine **Aktivierungsgrenze von Fr. 20'000.00**. Bei der Bilanzierung von Verpflichtungen beträgt die **Wesentlichkeitsgrenze Fr. 50'000.00**. Die Wesentlichkeitsgrenze kommt bei der Beurteilung der Rückstellungen zur Anwendung. Sämtliche anderen Verpflichtungen sind unabhängig der Wesentlichkeitsgrenze zu bilanzieren.

Die Vermögenswerte werden in Finanz- und Verwaltungsvermögen gegliedert. Das Finanzvermögen besteht aus jenen Vermögenswerten, die ohne Beeinträchtigung der öffentlichen Aufgabenerfüllung veräussert werden können. Das Verwaltungsvermögen umfasst jene Vermögenswerte, die unmittelbar der öffentlichen Aufgabenerfüllung dienen. Verpflichtungen gegenüber Sonderrechnungen werden dem Eigenkapital zugerechnet.

Bewertungsgrundsätze

Positionen des Finanzvermögens werden zum Verkehrswert bilanziert. Positionen des Verwaltungsvermögens werden wie folgt bilanziert:

Die Bilanzierung erfolgt grundsätzlich zum Anschaffungswert abzüglich der Abschreibung oder, wenn tiefer liegend, zum Verkehrswert. Positionen des Verwaltungsvermögens, die durch Nutzung einem Wertverzehr unterliegen, werden planmässig je Anlagekategorie nach der festgelegten Nutzungsdauer abgeschrieben. Ist bei einer Position des Verwaltungsvermögens eine dauerhafte Wertminderung absehbar, wird deren bilanzierter Wert berichtigt.

Positionen des Fremd- und Eigenkapitals werden grundsätzlich zu Nominalwerten bilanziert. Die passivierten Investitionsbeiträge werden zum Nominalwert abzüglich der Auflösung über die Nutzungsdauer des Investitionsgutes oder, wenn tiefer liegend, zum Verkehrswert bilanziert.

Anhang

Grundlagen und Grundsätze der Rechnungslegung

Rechnungslegungsgrundsätze und Bilanzierungs- und Bewertungsvorschriften

Branchenrichtlinien

Für folgende Eigenwirtschaftsbetriebe kommen die entsprechenden Branchenregelungen zur Anwendung

- Abwasser: Fachorganisation für Entsorgung und Strassenunterhalt (FES) bzw. des Verbandes Schweizer Abwasser- und Gewässerschutzfachleute (VSA)
- Abfallentsorgung: Amt für Abfall, Wasser, Energie und Luft (AWEL), BAV (LS 133.15)

Organisationseinheiten

Die Rechnung wird über den gesamten Haushalt der Gemeinde grundsätzlich als Einheit geführt. Sie besteht aus der Hauptrechnung einschliesslich Spezialfinanzierungen und den Sonderrechnungen. Die Jahresrechnung beinhaltet die Gemeindelegislative, die Gemeindeexekutive, die gesamte Gemeindeverwaltung, die Eigenwirtschaftsbetriebe Abwasser- und Abfallentsorgung sowie die Rechtspflege auf kommunaler Ebene (Friedensrichter).

Es bestehen keine Organisationen mit autonomer Verwaltungsorganisation.

Die Beteiligungen im Sinne der öffentlichen Aufgaben umfassen Institutionen in einer Rechtsform des öffentlichen Rechts (selbständige öffentlich rechtliche Anstalt oder Zweckverband) oder in einer Rechtsform des Privatrechts (beispielsweise AG, Stiftung, Verein), an der die Gemeinde als Mitglied oder Trägerin beteiligt ist und die öffentlichen Aufgaben erfüllt. Der Beteiligungsspiegel enthält weiterführende Informationen.

Folgende Organisationen, an denen **die Gemeinde zu mehr als 50 % beteiligt ist** und damit einen beherrschenden Einfluss ausüben kann, werden in der Jahresrechnung nicht erfasst:

- Energie Gossau AG

Interne Verzinsungen

Der Zinssatz für die internen Verzinsungen beträgt gemäss Beschluss des Gemeinderates 1 % und wird von den Anfangsbeständen berechnet.

Zu verzinsen sind:

- Verpflichtungen (+) bzw. Vorschüsse (-) gegenüber Spezialfinanzierungen der Eigenwirtschaftsbetriebe;
- Vorfinanzierungen der Eigenwirtschaftsbetriebe;
- Verwaltungsvermögen inkl. Anlagen in Bau abzüglich der passivierten Investitionsbeiträge der Eigenwirtschaftsbetriebe;
- Verpflichtungen gegenüber Sonderrechnungen: Legate und Stiftungen im Eigenkapital (Zweckgebundene Zuwendungen);
- Grundstücke und Gebäude des Finanzvermögens.

Anhang

Einzelheiten zu Forderungen und Finanzanlagen

Bezeichnung	Bemerkungen	Buchwert per 31.12.2016	Veränderung im Rechnungsjahr	Buchwert per 31.12.2017	
1010.03 Debitoren Inv-Rechnung allgemein	Kanal Brunngasse Migros 73 V-Sch, 1973 Kat-Nr. 4976, Bölstrasse/Brunngasse, Migros-Pensionskasse Der Betrag kann erst erhoben werden wenn das Grundstück überbaut ist.	11'021.80	0.00	11'021.80	
1070.20 Ant. Amtsbürgschaft/IHG	Amtsbürgschaft Binder Thomas-Peter Anteilschein Baugen. IHG	Fr. 300.00 Fr. 10'000.00	10'300.00	0.00	10'300.00
1072.00 Langfristige Forderungen	Darlehen Verein Pro Pfadi Gossau	Fr. 141'600.00	0.00	141'600.00	141'600.00

Anhang

Eventualforderungen

Schuldner	Art der Forderung	Datum	Verfallzeit	Zin fuss und Zinstermin	Sicherheiten	Hinweise auf verdeckte Risiken	Betrag
-----------	-------------------	-------	-------------	----------------------------	--------------	-----------------------------------	--------

Keine Eventualforderungen

Anhang

Anlagenspiegel - Finanzvermögen

Sachanlagen	Grundstücke	Gebäude	Mobilien	Anlagen in Bau	Übrige Sachanlagen	Total
Buchwert per 1.1.2017	15'998'046.60	1'224'000.00	0.00	0.00	0.00	17'222'046.60
+ Zugänge	65'568.35					65'568.35
+ Übertragungen vom VV	154'808.10					154'808.10
- Abgänge	-144'000.00					-144'000.00
- Übertragungen ins VV						
+/- Verkehrswertanpassungen Umgliederungen	-10'808.10					-10'808.10
Buchwert per 31.12.2017	16'063'614.95	1'224'000.00	0.00	0.00	0.00	17'287'614.95
- davon Baurechte	7'157'150.00					
- davon verpfändete Anlagen	0.00					

Anhang

Anlagenspiegel - Verwaltungsvermögen Gemeindehaushalt

	Anschaffungskosten				Kumulierte Abschreibungen						Buchwert per 31.12.17
	Stand per 1.1.17	Zugänge (+) Abgänge (-)	Umglie- derungen	Stand per 31.12.17	Stand per 1.1.17	Planmässige Abschreibungen	Ausserplanm. Abschreib. /WB	Abgänge (-)	Umglie- derungen	Stand per 31.12.17	
Sachanlagen											
Grundstücke	168'012.65	0.00	0.00	168'012.65	0.00	0.00	0.00	0.00	0.00	0.00	168'012.65
Strassen	22'296'628.25	1'666'861.00	920.00	23'964'409.25	6'924'950.93	600'012.97	0.00	0.00	0.00	7'524'963.90	16'439'445.35
Wasserbau	10'847'875.65	108'377.36	0.00	10'956'253.01	2'214'458.96	220'008.43	0.00	0.00	0.00	2'434'467.39	8'521'785.62
Übrige Tiefbauten	19'734'019.89	1'130'292.13	0.00	20'864'312.02	4'650'597.26	486'923.16	0.00	0.00	0.00	5'137'520.42	15'726'791.60
Hochbauten	19'490'595.15	1'470'360.80	821'682.40	21'782'638.35	9'647'843.40	743'185.40	0.00	0.00	0.00	10'391'028.80	11'391'609.55
Waldungen	98'168.00	0.00	0.00	98'168.00	73'731.69	2'443.63	0.00	0.00	0.00	76'175.32	21'992.68
Mobilien	2'530'370.50	58'291.20	0.00	2'588'661.70	1'510'230.96	232'088.80	0.00	0.00	0.00	1'742'319.76	846'341.94
Anlagen in Bau	1'025'523.25	91'438.77	-822'602.40	294'359.62	0.00	0.00	0.00	0.00	0.00	0.00	294'359.62
Übrige Sachanlagen	1'194'921.59	37'295.00	0.00	1'232'216.59	793'234.16	64'983.59	0.00	0.00	0.00	858'217.75	373'998.84
Total Sachanlagen	77'386'114.93	4'562'916.26	0.00	81'949'031.19	25'815'047.36	2'349'645.98	0.00	0.00	0.00	28'164'693.34	53'784'337.85
Immaterielle Anlagen											
Software	0.00	0.00	0.00	0.00	0.00	0.00	0.00	0.00	0.00	0.00	0.00
Lizenzen, Rechte	0.00	0.00	0.00	0.00	0.00	0.00	0.00	0.00	0.00	0.00	0.00
Anlagen in Realisierung	0.00	0.00	0.00	0.00	0.00	0.00	0.00	0.00	0.00	0.00	0.00
Übrige immaterielle Anlagen	1'446'008.36	0.00	0.00	1'446'008.36	1'400'481.42	16'737.21	0.00	0.00	0.00	1'417'218.63	28'789.73
Total Immaterielle Anlagen	1'446'008.36	0.00	0.00	1'446'008.36	1'400'481.42	16'737.21	0.00	0.00	0.00	1'417'218.63	28'789.73
Darlehen / Beteiligungen											
Darlehen	0.00	0.00	0.00	0.00	0.00	0.00	0.00	0.00	0.00	0.00	0.00
Beteiligungen	3'977'680.00	0.00	0.00	3'977'680.00	0.00	0.00	0.00	0.00	0.00	0.00	3'977'680.00
Total Darlehen / Beteiligungen	3'977'680.00	0.00	0.00	3'977'680.00	0.00	0.00	0.00	0.00	0.00	0.00	3'977'680.00

Anhang

Anlagenspiegel - Verwaltungsvermögen Gemeindehaushalt

	Anschaffungskosten				Kumulierte Abschreibungen						Buchwert per 31.12.17	
	Stand per 1.1.17	Zugänge (+) Abgänge (-)	Umgliederungen	Stand per 31.12.17	Stand per 1.1.17	Planmässige Abschreibungen	Ausserplanm. Abschreib. /WB	Abgänge (-)	Umgliederungen	Stand per 31.12.17		
Investitionsbeiträge an Dritte												
Bund	50'000.00	0.00	0.00	50'000.00	40'277.77	694.45	0.00	0.00	0.00	40'972.22	9'027.78	
Kanton	29'630.40	0.00	0.00	29'630.40	29'630.40	0.00	0.00	0.00	0.00	29'630.40	0.00	
Gemeinden, Zweckverbände	17'288'916.16	447'649.56	0.00	17'736'565.72	8'254'713.12	715'839.51	0.00	0.00	0.00	8'970'552.63	8'766'013.09	
Gemeinden, Zweckverbände in Bau	0.00	0.00	0.00	0.00	0.00	0.00	0.00	0.00	0.00	0.00	0.00	
Öffentliche Unternehmungen	0.00	0.00	0.00	0.00	0.00	0.00	0.00	0.00	0.00	0.00	0.00	
Private Unternehmungen	1'273'600.00	0.00	0.00	1'273'600.00	833'911.38	70'279.54	0.00	0.00	0.00	904'190.92	369'409.08	
Private Haushalte	567'230.45	0.00	0.00	567'230.45	283'255.87	14'181.33	0.00	0.00	0.00	297'437.20	269'793.25	
Total Investitionsbeiträge	19'209'377.01	447'649.56	0.00	19'657'026.57	9'441'788.54	800'994.83	0.00	0.00	0.00	10'242'783.37	9'414'243.20	

Passivierte Investitionsbeiträge von Dritten - Gemeindehaushalt

Erhaltene Investitionsbeiträge von Dritten (Bundes- und Staatsbeiträge) werden als langfristige Finanzverbindlichkeit passiviert und über die Nutzungsdauer des mitfinanzierten Anlagegutes aufgelöst. Erhaltene Anschlussgebühren und Mehrwertbeiträge, welche keinem Anlagegut zugeordnet werden können, werden über eine Nutzungsdauer von 20 Jahren aufgelöst.

	Erhaltene Investitionsbeiträge				Aufgelöste Investitionsbeiträge						Buchwert per 31.12.17
	Stand per 1.1.17	Zugänge (+) Abgänge (-)	Umgliederungen	Stand per 31.12.17	Stand per 1.1.17	Planmässige Auflösung	Ausserplanmässige Auflösung	Abgänge (-)	Umgliederungen	Stand per 31.12.17	
Bund	1'247'943.00	0.00	0.00	1'247'943.00	804'048.70	38'843.17	0.00	0.00	0.00	842'891.87	405'051.13
Kanton	9'571'779.83	0.00	0.00	9'571'779.83	4'675'755.22	258'834.51	0.00	0.00	0.00	4'934'589.73	4'637'190.10
Gemeinden, Zweckverbände	24'138.00	0.00	0.00	24'138.00	21'943.64	731.45	0.00	0.00	0.00	22'675.09	1'462.91
Öffentliche Unternehmungen	0.00	0.00	0.00	0.00	0.00	0.00	0.00	0.00	0.00	0.00	0.00
Private Unternehmungen	858'939.80	235'330.00	0.00	1'094'269.80	653'732.81	46'391.04	0.00	0.00	0.00	700'123.85	394'145.95
Private Haushalte	8'701'045.47	157'962.10	0.00	8'859'007.57	5'669'167.81	301'608.86	0.00	0.00	0.00	5'970'776.67	2'888'230.90
Total Investitionsbeiträge	20'403'846.10	393'292.10	0.00	20'797'138.20	11'824'648.18	646'409.03	0.00	0.00	0.00	12'471'057.21	8'326'080.99

Anhang

Anlagenspiegel - Verwaltungsvermögen allgemeiner Haushalt (steuerfinanziert)

	Anschaffungskosten				Kumulierte Abschreibungen						Buchwert per 31.12.17
	Stand per 1.1.17	Zugänge (+) Abgänge (-)	Umglied-erungen	Stand per 31.12.17	Stand per 1.1.17	Planmässige Abschreibungen	Ausserpl. Abschreib. / WB	Abgänge (-)	Umglied- erungen	Stand per 31.12.17	
Sachanlagen											
Grundstücke	168'012.65	0.00	0.00	168'012.65	0.00	0.00	0.00	0.00	0.00	0.00	168'012.65
Strassen	22'296'628.25	1'666'861.00	920.00	23'964'409.25	6'924'950.93	600'012.97	0.00	0.00	0.00	7'524'963.90	16'439'445.35
Wasserbau	10'847'875.65	108'377.36	0.00	10'956'253.01	2'214'458.96	220'008.43	0.00	0.00	0.00	2'434'467.39	8'521'785.62
Übrige Tiefbauten	2'069'908.72	0.00	0.00	2'069'908.72	781'100.48	91'954.84	0.00	0.00	0.00	873'055.32	1'196'853.40
Hochbauten	18'763'746.90	1'470'360.80	821'682.40	21'055'790.10	9'075'339.68	721'111.02	0.00	0.00	0.00	9'796'450.70	11'259'339.40
Waldungen	98'168.00	0.00	0.00	98'168.00	73'731.69	2'443.63	0.00	0.00	0.00	76'175.32	21'992.68
Mobilien	2'530'370.50	58'291.20	0.00	2'588'661.70	1'510'230.96	232'088.80	0.00	0.00	0.00	1'742'319.76	846'341.94
Anlagen im Bau	1'025'523.25	91'438.77	-822'602.40	294'359.62	0.00	0.00	0.00	0.00	0.00	0.00	294'359.62
Übrige Sachanlagen	1'170'061.59	0.00	0.00	1'170'061.59	789'919.49	58'560.92	0.00	0.00	0.00	848'480.41	321'581.18
Total Sachanlagen	58'970'295.51	3'395'329.13	0.00	62'365'624.64	21'369'732.19	1'926'180.61	0.00	0.00	0.00	23'295'912.80	39'069'711.84
Immaterielle Anlagen											
Software	0.00	0.00	0.00	0.00	0.00	0.00	0.00	0.00	0.00	0.00	0.00
Lizenzen, Rechte	0.00	0.00	0.00	0.00	0.00	0.00	0.00	0.00	0.00	0.00	0.00
Anlagen in Realisierung	0.00	0.00	0.00	0.00	0.00	0.00	0.00	0.00	0.00	0.00	0.00
Übrige immaterielle Anlagen	1'085'027.75	0.00	0.00	1'085'027.75	1'039'500.81	16'737.21	0.00	0.00	0.00	1'056'238.02	28'789.73
Total Immaterielle Anlagen	1'085'027.75	0.00	0.00	1'085'027.75	1'039'500.81	16'737.21	0.00	0.00	0.00	1'056'238.02	28'789.73
Darlehen / Beteiligungen											
Darlehen	0.00	0.00	0.00	0.00	0.00	0.00	0.00	0.00	0.00	0.00	0.00
Beteiligungen	3'977'680.00	0.00	0.00	3'977'680.00	0.00	0.00	0.00	0.00	0.00	0.00	3'977'680.00
Total Darlehen / Beteiligungen	3'977'680.00	0.00	0.00	3'977'680.00	0.00	0.00	0.00	0.00	0.00	0.00	3'977'680.00

Anhang

Anlagenspiegel - Verwaltungsvermögen allgemeiner Haushalt (steuerfinanziert)

	Anschaffungskosten				Kumulierte Abschreibungen						Buchwert per 31.12.17
	Stand per 1.1.17	Zugänge (+) Abgänge (-)	Umglied- erungen	Stand per 31.12.17	Stand per 1.1.17	Planmässige Abschreibungen	Ausserpl. Abschreib. / WB	Abgänge (-)	Umglied- erungen	Stand per 31.12.17	
Investitionsbeiträge an Dritte											
Bund	50'000.00	0.00	0.00	50'000.00	40'277.77	694.45	0.00	0.00	0.00	40'972.22	9'027.78
Kanton	29'630.40	0.00	0.00	29'630.40	29'630.40	0.00	0.00	0.00	0.00	29'630.40	0.00
Gemeinden, Zweckverbände	1'309'047.10	0.00	0.00	1'309'047.10	872'545.47	65'439.57	0.00	0.00	0.00	937'985.04	371'062.06
Gemeinden, Zweckverbände in Bau	0.00	0.00	0.00	0.00	0.00	0.00	0.00	0.00	0.00	0.00	0.00
Öffentliche Unternehmungen	0.00	0.00	0.00	0.00	0.00	0.00	0.00	0.00	0.00	0.00	0.00
Private Unternehmungen	1'273'600.00	0.00	0.00	1'273'600.00	833'911.38	70'279.54	0.00	0.00	0.00	904'190.92	369'409.08
Private Haushalte	567'230.45	0.00	0.00	567'230.45	283'255.87	14'181.33	0.00	0.00	0.00	297'437.20	269'793.25
Total Investitionsbeiträge	3'229'507.95	0.00	0.00	3'229'507.95	2'059'620.89	150'594.89	0.00	0.00	0.00	2'210'215.78	1'019'292.17

Passivierte Investitionsbeiträge von Dritten - allgemeiner Haushalt (steuerfinanziert)

Erhaltene Investitionsbeiträge von Dritten (Bundes- und Staatsbeiträge) werden als langfristige Finanzverbindlichkeit passiviert und über die Nutzungsdauer des mitfinanzierten Anlagegutes aufgelöst. Erhaltene Anschlussgebühren und Mehrwertbeiträge, welche keinem Anlagegut zugeordnet werden können, werden über eine Nutzungsdauer von 20 Jahren aufgelöst.

	Erhaltene Investitionsbeiträge				Aufgelöste Investitionsbeiträge						Buchwert per 31.12.17
	Stand per 1.1.17	Zugänge (+) Abgänge (-)	Umglied- erungen	Stand per 31.12.17	Stand per 1.1.17	Planmässige Auflösung	Ausserplanm ässige Auflösung	Abgänge (-)	Umglied- erungen	Stand per 31.12.17	
Bund (2068)	787'309.00	0.00	0.00	787'309.00	585'581.49	27'098.83	0.00	0.00	0.00	612'680.32	174'628.68
Kanton (2068)	5'974'809.13	0.00	0.00	5'974'809.13	2'716'116.71	169'659.06	0.00	0.00	0.00	2'885'775.77	3'089'033.36
Gemeinden, Zweckverbände (2068)	24'138.00	0.00	0.00	24'138.00	21'943.64	731.45	0.00	0.00	0.00	22'675.09	1'462.91
Öffentliche Unternehmungen (2068)	0.00	0.00	0.00	0.00	0.00	0.00	0.00	0.00	0.00	0.00	0.00
Private Unternehmungen (2068)	858'939.80	0.00	0.00	858'939.80	653'732.81	34'624.54	0.00	0.00	0.00	688'357.35	170'582.45
Private Haushalte (2068)	799'549.75	0.00	0.00	799'549.75	221'026.49	15'917.57	0.00	0.00	0.00	236'944.06	562'605.69
Total Investitionsbeiträge	8'444'745.68	0.00	0.00	8'444'745.68	4'198'401.14	248'031.45	0.00	0.00	0.00	4'446'432.59	3'998'313.09

Anhang

Anlagenspiegel - Verwaltungsvermögen Eigenwirtschaftsbetriebe

	Anschaffungskosten				Kumulierte Abschreibungen						Buchwert per 31.12.17
	Stand per 1.1.17	Zugänge (+) Abgänge (-)	Umglied- erungen	Stand per 31.12.17	Stand per 1.1.17	Planmässige Abschreibungen	Ausserplanm. Abschreibungen / Wertberichtigungen	Abgänge (-)	Umglied- erungen	Stand per 31.12.17	
Sachanlagen											
Grundstücke											
Strassen											
Wasserbau											
Übrige Tiefbauten Spf	17'664'111.17	1'130'292.13	0.00	18'794'403.30	3'869'496.78	394'968.32	0.00	0.00	0.00	4'264'465.10	14'529'938.20
Hochbauten Spf	726'848.25	0.00	0.00	726'848.25	572'503.72	22'074.38	0.00	0.00	0.00	594'578.10	132'270.15
Waldungen											
Mobilien											
Anlagen in Bau Spf											
Übrige Sachanlagen Spf	24'860.00	37'295.00	0.00	62'155.00	3'314.67	6'422.67	0.00	0.00	0.00	9'737.34	52'417.66
Immaterielle Anlagen											
Software											
Lizenzen, Rechte											
Anlagen in Realisierung											
Übrige immaterielle Anlagen Spf	360'980.61	0.00	0.00	360'980.61	360'980.61	0.00	0.00	0.00	0.00	360'980.61	0.00
Darlehen / Beteiligungen											
Darlehen											
Beteiligungen											
Investitionsbeiträge an Dritte											
Bund											
Kanton											
Gemeinden, Zweckverbände Spf	15'979'869.06	447'649.56	0.00	16'427'518.62	7'382'167.65	650'399.94	0.00	0.00	0.00	8'032'567.59	8'394'951.03
Gemeinden, Zweckverbände in Bau Spf											
Öffentliche Unternehmungen											
Private Unternehmungen											
Private Haushalte											
Total Verwaltungsvermögen	34'756'669.09	1'615'236.69	0.00	36'371'905.78	12'188'463.43	1'073'865.31	0.00	0.00	0.00	13'262'328.74	23'109'577.04

Anhang

Anlagenspiegel - Verwaltungsvermögen Eigenwirtschaftsbetriebe

	Erhaltene Investitionsbeiträge				Aufgelöste Investitionsbeiträge						Buchwert per 31.12.17
	Stand per 1.1.17	Zugänge (+) Abgänge (-)	Umglied- erungen	Stand per 31.12.17	Stand per 1.1.17	Planmässige Auflösung	Ausserplanmässige Auflösung	Abgänge (-)	Umglied- erungen	Stand per 31.12.17	
Investitionsbeiträge von Dritten											
Bund (2068.01)	460'634.00	0.00	0.00	460'634.00	218'467.21	11'744.34	0.00	0.00	0.00	230'211.55	230'422.45
Kanton (2068.11)	3'596'970.70	0.00	0.00	3'596'970.70	1'959'638.51	89'175.45	0.00	0.00	0.00	2'048'813.96	1'548'156.74
Gemeinden, Zweckverbände											
Öffentliche Unternehmungen											
Private Unternehmungen (2068.51)	0.00	235'330.00	0.00	235'330.00	0.00	11'766.50	0.00	0.00	0.00	11'766.50	223'563.50
Private Haushalte (2068.71)	7'901'495.72	157'962.10	0.00	8'059'457.82	5'448'141.32	285'691.29	0.00	0.00	0.00	5'733'832.61	2'325'625.21
Total Investitionsbeiträge	11'959'100.42	393'292.10	0.00	12'352'392.52	7'626'247.04	398'377.58	0.00	0.00	0.00	8'024'624.62	4'327'767.90

Anhang

Beteiligungsspiegel

Name Sitz	Rechtsform	Rechnungs- legungs- norm	Tätigkeitsgebiet	Nominalka- pital (100%)	Eigentums- anteil	Stimmanteil Exekutive	Stimmanteil Legislative	Spezifische Risiken	Anschaff- ungswert	Buchwert per 31.12.
Privatrechtliche Unternehmen (nach OR/ZGB)										
Energie Gossau AG	AG	OR, Branche	Energieversorgung Strom	3'000'000	100%	40%	0%	Keine	2'795'000	2'795'000
Öffentlich-rechtliche Unternehmen (nach Gemeindegesetz)										
GZO	AG	SWISS GAAP FER	Gesundheitsversorgung Zürcher Oberland (Spital)	12'000'000	9.73%			Keine	1'167'480	1'167'480
Spitex Bachtel AG	AG	OR, Branche	Spitexdienste	100'000	15.20%			Keine	15'200	15'200
ARA Gossau / Grüningen KEZO	Zweckverband Zweckverband	HRM	Abwasserreinigung					Verteil- schlüssel gem. Einwohner		
KESB	Zweckverband	HRM	Vormundschaft					Verteil- schlüssel gem. Einwohner		
Öffentlich-rechtliche Verträge										
RZO (Zweckverband Region Zürcher Oberland)	Zweckverband	HRM	Förderung der räumlichen, regionalen Entwicklung							

Anhang

Einzelheiten zu den kurz- und langfristigen Schulden (nur Darlehen)

Bezeichnung	Gläubiger, Laufzeit, Zinssatz, Zinstermin	Buchwert per 31.12.2016	Veränderung im Rechnungsjahr	Buchwert per 31.12.2017
201	Kurzfristige Finanzverbindlichkeiten			
2010.20	Kurzkredite Banken	9'074'336.48	-4'074'336.48	5'000'000.00
	Eurofima Basel, 15.11.2017-31.05.2018, -0.35%, Laufzeitende			5'000'000.00
206	Langfristige Finanzverbindlichkeiten (ohne 2068)			
2064.00	Langfristige Darlehen	17'000'000.00	5'000'000.00	22'000'000.00
	SUVA, 25.08.2014-26.08.2019, 0.46%, jährlich			6'000'000.00
	Pensionskasse Post, 03.01.2017-03.12.2020, 0.10%, jährlich			5'000'000.00
	ZKB, 19.01.2015-19.01.2021, 0.28%, quartalsweise			5'000'000.00
	ZKB, 5.4.2012-4.4.2022, 1.45%, quartalsweise			6'000'000.00
	Fälligkeitsstatistik:			
	1 bis 2 Jahre			6'000'000.00
	2 bis 5 Jahre			16'000'000.00
	über 5 Jahre			0.00
	Total			22'000'000.00

Anhang

Gewährleistungsspiegel / Eventualverpflichtungen

Name Sitz	Eigentümer, wesentliche Miteigentümer	Angaben zu den gesicherten Leistungen (Art, Betrag, Verfall, Zinsangaben etc.)	Spezifische zusätzliche Angaben	Zahlungsströme im Berichtsjahr
Privatrechtliche Unternehmen (nach OR/ZGB)				
CEVI Gossau	Verein gem. Art 60ff ZGB	gem. Zusammenarbeitsvertrag	Betrieb Jugendtreff Pöstli	43'000.00
Fussballclub Gossau	Verein gem. Art 60ff ZGB		Beitrag für Unterhalt Fussballplatz	55'000.00
Verein Chinderhus Flügepilz	Verein gem. Art 60ff ZGB	Defizitgarantie bis max. Fr. 95'000.00 durch Beschluss der GV vom 21.9.09.		30'000.00
Taglohn-Arbeits-Vermittlung (TAV)			Betriebsbeitrag GR 24.6.2009	19'500.00
Beratungsstelle für Alkoholprobleme			Betriebsbeitrag GR 24.6.2009	48'955.00
Tagesfamilienverein Bezirk Hinwil	Verein gem. Art 60ff ZGB	Fr. 75'000 durch GR-Beschluss 24.6.09		32'126.45
Öffentlich-rechtliche Unternehmen (nach Gemeindegesetz)				
KEZO	Zweckverband	Übernahmepflicht nicht amortisierter Inv.	Fr. 998'367.00 per 31.12.09	397'580.10
Öffentlich-rechtliche Verträge				
Zivilstandamt Wetzikon			Anschlussvertrag	47'187.35
Kantonspolizei Zürich			Vertrag, Entschädigung nach Aufwand	
Polizei Wetzikon			Vertrag, Nettoaufwand wird nach Einw. verteilt	545'277.70
Zivilschutz Organisation Gossau / Grünigen			Aufwand wird im Verhältnis der Einw. verteilt	110'308.90
Flurgenossenschaft Gossau			Urnenabstimmung, Kostenanteil 50%	76'030.40
Zürcher Verkehrsverbund (ZVV)			Defizitbeitrag max. 6 Steuerprozente gem. VO 740.6, Art. 2	616'099.00
Buslinie Wetzikon- Herschmettlen-Bubikon			Urnenabstimmung	137'850.00
Amtsvormundschaft Wetzikon			Anschlussvertrag	398.00
Asylorganisation Zürich			Auftragsverhältnis	193'131.40

Name Sitz	Eigentümer, wesentliche Miteigentümer	Angaben zu den gesicherten Leistungen (Art, Betrag, Verfall, Zinsangaben etc.)	Spezifische zusätzliche Angaben	Zahlungsströme im Berichtsjahr
Weitere Verpflichtungen (Altlasten, Public Private Partnership usw.)				
Kugelfänge Schiessanlage Altrüti Standort-Nrn. 0115/I.0001, 0115/I.0001-2, 0115/I.0001-3	Kat.-Nr. 1261, 1265, 1266, 1267	Staatsbeitrag durch Bund 40% Staatsbeitrag da Gemeindedeponie	Bei Stilllegung des Schiess- platzes, Altlastensanierung (Boden); Kosten Total Fr. 500'000.- bis 1 Mio. Fr.	
Deponie "Sandgrueb" Standort Nr. 0115/D.0001 Ablagerungsstandort Hanfgarten - Gossau ZH 0115/D.0009	Besitzer: Erben A. Furrer Kat.- Nr. 6712, 6710, 6711 Kat.-Nr. 5662, 7917	40%; Kostenteiler mit Grundstückbesitzer offen. Staatsbeitrag da Gemeindedeponie 40%	Untersuchung abgeschlossen am 4.4.2013. AWEL hat Detailuntersuchungen verfügt. Evtl. überwachungsbedürftig, voraussichtlich keine Sanierungspflicht	4'394.82

Anhang

Leasingverträge

Firma Sitz	Leasinggut	Anschaffungskosten	Vertragsdauer (Fälligkeiten)	Gesamtbetrag zukünftige Leasingraten
Finanzierungsleasing				
Keine Verträge				
Operatives Leasing (sofern der Vertrag nicht innerhalb eines Jahre kündbar ist)				
Keine Verträge				

Anhang

Rückstellungsspiegel

Kurzfristige Rückstellungen	Stand per 1.1.2017	Bildung inkl. Erhöhung (+)	Verwendung (-)	Auflösung (-)	Umbuchung (+/-)	Stand per 31.12.17	Begründung
Mehrleistungen des Personals							
Andere Ansprüche des Personals							
Prozesse							
Nicht versicherte Schäden							
Bürgschaften und Garantieleistungen							
Übrige betriebliche Tätigkeit	271'268.70	289'179.62	-271'268.70			289'179.62	A
Vorsorgeverpflichtungen							
Finanzaufwand							
Investitionsrechnung	510'000.00	80'000.00	-510'000.00			80'000.00	B
Übrige Rückstellungen	0.00	150'000.00				150'000.00	C
Total	781'268.70	519'179.62	-781'268.70	0.00	0.00	519'179.62	

Begründungen der kurzfristigen Rückstellungen

Beschreibung	Konto ER / IR	Buchwert per 31.12.17
A diverse Sachabgrenzungen	2040.00/2041.00	289'179.62
B Hochwasserschutz, ausstehende Schlussrechnung	32000 / 5020.12	20'000.00
B Strassensanierungen, ausstehende Schlussrechnung	70100 / 5010.00	40'000.00
B Kanalisationsnetz, ausstehende Schlussrechnung	74000 / 5030.31	20'000.00
C Stationäre Pflegefinanzierung (MiGeL-Materialien)	61500 / 3632.46	150'000.00
Total		519'179.62

Anhang

Rückstellungsspiegel ==> im Rechnungsjahr keine langfristigen Rückstellungen gebildet

Langfristige Rückstellungen	Stand per 1.1.2017	Bildung inkl. Erhöhung (+)	Verwendung (-)	Auflösung (-)	Umbuchung (+/-)	Stand per 31.12.17	Begründung
Ansprüche des Personals	0.00	0.00	0.00	0.00	0.00	0.00	A
Prozesse							
Nicht versicherte Schäden							
Bürgschaften und Garantieleistungen							
Übrige betriebliche Tätigkeit							
Vorsorgeverpflichtungen							
Finanzaufwand							
Investitionsrechnung							
Übrige Rückstellungen							
Total	0.00	0.00	0.00	0.00	0.00	0.00	

Begründungen der langfristigen Rückstellungen

Beschreibung	Konto ER / IR	Buchwert per 31.12.17
A ...		0.00
Total		0.00

Anhang

Eigenkapitalnachweis

Veränderungen	Stand per 1.1.2017	Umbuchung Bereinigung (*)	Spezialfinanzierungen		Fonds / Legate		Rücklagen		Vorfinanzierungen		Reserven		Jahresergebnis		Stand per 31.12.2017
			Einlage	Entnahme	Einlage	Entnahme	Einlage	Entnahme	Einlage	Entnahme	Einlage	Entnahme	Einlage	Entnahme	
290 Eigenwirtschaftsbetriebe	8'577'207.11	0.00	431'241.47	0.00	0.00	0.00	0.00	0.00	0.00	0.00	0.00	0.00	0.00	0.00	9'008'448.58
Abwasserentsorgung	7'768'184.77	0.00	410'206.05												8'178'390.82
Abfallentsorgung	809'022.34	0.00	21'035.42												830'057.76
291 Fonds im Eigenkapital	114'989.40	0.00	0.00	0.00	1'041.65	-1'241.85	0.00	0.00	0.00	0.00	0.00	0.00	0.00	0.00	114'789.20
Legate im Eigenkapital															
Zweckgebundene Zuwendungen	114'989.40				1'041.65	-1'241.85									114'789.20
292 Rücklagen der Globalbudgetbereiche	0.00	0.00	0.00	0.00	0.00	0.00	0.00	0.00	0.00	0.00	0.00	0.00	0.00	0.00	0.00
	0.00						0.00	0.00							0.00
293 Vorfinanzierungen	0.00	0.00	0.00	0.00	0.00	0.00	0.00	0.00	0.00	0.00	0.00	0.00	0.00	0.00	0.00
	0.00								0.00	0.00					0.00
295 Aufwertungsreserve	0.00	0.00	0.00	0.00	0.00	0.00	0.00	0.00	0.00	0.00	0.00	0.00	0.00	0.00	0.00
Aufwertungsreserve allgemeiner Haushalt	0.00	0.00													0.00
Aufwertungsreserve Abwasserentsorgung	0.00	0.00													0.00
Aufwertungsreserve Abfallentsorgung	0.00	0.00													0.00
...	0.00														0.00
296 Neubewertungsreserve FV	0.00	0.00	0.00	0.00	0.00	0.00	0.00	0.00	0.00	0.00	0.00	0.00	0.00	0.00	0.00
Neubewertungsreserve Finanzvermögen	0.00	0.00													0.00
298 Reserve	0.00	0.00	0.00	0.00	0.00	0.00	0.00	0.00	0.00	0.00	0.00	0.00	0.00	0.00	0.00
Reserve	0.00										0.00	0.00			0.00
299 Bilanzüberschuss/-fehlbetrag	33'849'321.11	0.00	0.00	0.00	0.00	0.00	0.00	0.00	0.00	0.00	0.00	0.00	881'241.54	0.00	34'730'562.65
Kumulierte Ergebnisse der Vorjahre	33'849'321.11												881'241.54	0.00	34'730'562.65
Total	42'541'517.62	0.00	431'241.47	0.00	1'041.65	-1'241.85	0.00	0.00	0.00	0.00	0.00	0.00	881'241.54	0.00	43'853'800.43

Anhang

Sonderrechnungen

Jahresrechnung 2017

Art Zweckgebundene Zuwendung
 Bezeichnung, Konto **Heimatismuseumfonds, Kst. 96010**
 Zweck Anschaffung von Ausstellungsgut für das Dürstelerhaus

Erfolgsrechnung				Aufwand	Ertrag
Ertrag	Kapitalzinsen	Kapital	Zinsfuss % (Verzinsung gemäss Beschluss)		
		27'845.25	1.000%		278.45
	Übrige Erträge				
Aufwand					
Total Aufwand / Ertrag				0.00	278.45
Ertragsüberschuss (+) / Aufwandüberschuss (-)					278.45
Abschluss				Vermögensveränderung	
Reinvermögen Anfang Rechnungsjahr					27'845.25
Ertragsüberschuss (+) / Aufwandüberschuss (-)					278.45
Reinvermögen Ende Rechnungsjahr					28'123.70
Bilanz per 31.12.2017				Aktiven	Passiven
Zinstragend angelegte Kapitalien				28'123.70	
Verrechnungssteuer					
Aktivenüberschuss = Reinvermögen					28'123.70
Total				28'123.70	28'123.70

Sonderrechnungen

Jahresrechnung 2017

Art Zweckgebundene Zuwendung
 Bezeichnung, Konto **Fonds Altersheim Gossau ZH, Kst. 96020**
 Zweck Verwendung Kapital und Zins für den Bau eines Altersheimes

Erfolgsrechnung				Aufwand	Ertrag
Ertrag	Kapitalzinsen	Kapital 55'207.25	Zinsfuss % (Verzinsung gemäss Beschluss) 1.000%		552.05
	Übrige Erträge				
Aufwand					
Total Aufwand / Ertrag				0.00	552.05
Ertragsüberschuss (+) / Aufwandüberschuss (-)					552.05
Abschluss				Vermögensveränderung	
	Reinvermögen Anfang Rechnungsjahr				55'207.25
	Ertragsüberschuss (+) / Aufwandüberschuss (-)				552.05
	Reinvermögen Ende Rechnungsjahr				55'759.30
Bilanz per 31.12.2017				Aktiven	Passiven
	Zinstragend angelegte Kapitalien			55'759.30	
	Verrechnungssteuer				
	Aktivenüberschuss = Reinvermögen				55'759.30
Total				55'759.30	55'759.30

Sonderrechnungen

Jahresrechnung 2017

Art Zweckgebundene Zuwendung
 Bezeichnung, Konto **Legat A.M. Güttinger, Kst. 96021**
 Zweck Verwendung Kapital und Zins für ausserordentliche Anschaffungen oder künstlerischen Schmuck im Altersheim oder in der Alterssiedlung.

Erfolgsrechnung				Aufwand	Ertrag
Ertrag	Kapitalzinsen	Kapital 14'002.30	Zinsfuss % (Verzinsung gemäss Beschluss) 1.000%		140.00
	Übrige Erträge				
Aufwand					
Total Aufwand / Ertrag				0.00	140.00
Ertragsüberschuss (+) / Aufwandüberschuss (-)					140.00
Abschluss				Vermögensveränderung	
	Reinvermögen Anfang Rechnungsjahr				14'002.30
	Ertragsüberschuss (+) / Aufwandüberschuss (-)				140.00
	Reinvermögen Ende Rechnungsjahr				14'142.30
Bilanz per 31.12.2017				Aktiven	Passiven
	Zinstragend angelegte Kapitalien			14'142.30	
	Verrechnungssteuer				
	Aktivenüberschuss = Reinvermögen				14'142.30
Total				14'142.30	14'142.30

Sonderrechnungen

Jahresrechnung 2017

Art Zweckgebundene Zuwendung
 Bezeichnung, Konto **Legat Familie Muggli, Kst. 96022**
 Zweck Verwendung Kapital und Zins für Ausbildung bedürftiger Jugendlicher

Erfolgsrechnung				Aufwand	Ertrag
Ertrag	Kapitalzinsen	Kapital 5'591.25	Zinsfuss % (Verzinsung gemäss Beschluss) 1.000%		55.90
	Übrige Erträge				
Aufwand	Beiträge an private Haushalte			1'200.00	
Total Aufwand / Ertrag				1'200.00	55.90
Ertragsüberschuss (+) / Aufwandüberschuss (-)					-1'144.10
Abschluss				Vermögensveränderung	
Reinvermögen Anfang Rechnungsjahr					5'591.25
Ertragsüberschuss (+) / Aufwandüberschuss (-)					-1'144.10
Reinvermögen Ende Rechnungsjahr					4'447.15
Bilanz per 31.12.2017				Aktiven	Passiven
Zinstragend angelegte Kapitalien				4'447.15	
Verrechnungssteuer					
Aktivenüberschuss = Reinvermögen					4'447.15
Total				4'447.15	4'447.15

Sonderrechnungen

Jahresrechnung 2017

Art Zweckgebundene Zuwendung
 Bezeichnung, Konto **Legat Paul Walther-Widmer, Kst. 96023**
 Zweck Verwendung Kapital und Zins für Ferien für Mütter

Erfolgsrechnung				Aufwand	Ertrag
Ertrag	Kapitalzinsen	Kapital 7'116.35	Zinsfuss % (Verzinsung gemäss Beschluss) 1.000%		71.15
	Übrige Erträge				
Aufwand					
Total Aufwand / Ertrag				0.00	71.15
Ertragsüberschuss (+) / Aufwandüberschuss (-)					71.15
Abschluss				Vermögensveränderung	
	Reinvermögen Anfang Rechnungsjahr				7'116.35
	Ertragsüberschuss (+) / Aufwandüberschuss (-)				71.15
	Reinvermögen Ende Rechnungsjahr				7'187.50
Bilanz per 31.12.2017				Aktiven	Passiven
	Zinstragend angelegte Kapitalien			7'187.50	
	Verrechnungssteuer				
	Aktivenüberschuss = Reinvermögen				7'187.50
Total				7'187.50	7'187.50

Sonderrechnungen

Jahresrechnung 2017

Art Zweckgebundene Zuwendung
 Bezeichnung, Konto **Steiger-/Meier-Fonds, Kst. 96024**
 Zweck Verwendung Kapital und Zins für Ausflüge der Mieter Alterssiedlung 1

Erfolgsrechnung				Aufwand	Ertrag
Ertrag	Kapitalzinsen	Kapital 5'227.00	Zinsfuss % (Verzinsung gemäss Beschluss) 1.000%		52.25
Aufwand	Dienstleistungen Dritter			150.00	
Total Aufwand / Ertrag				150.00	52.25
Ertragsüberschuss (+) / Aufwandüberschuss (-)					-97.75
Abschluss				Vermögensveränderung	
	Reinvermögen Anfang Rechnungsjahr				5'227.00
	Ertragsüberschuss (+) / Aufwandüberschuss (-)				-97.75
	Reinvermögen Ende Rechnungsjahr				5'129.25
Bilanz per 31.12.2017				Aktiven	Passiven
	Zinstragend angelegte Kapitalien			5'129.25	
	Verrechnungssteuer				
	Aktivenüberschuss = Reinvermögen				5'129.25
	Total			5'129.25	5'129.25

Anhang

Kreditrechtliche Angaben

Verpflichtungskredite

Kreditbeschluss														Rechnung 2017	
Datum	Organ	Brutto Netto	Kredit Fr.	Konto-Nr. IR	Bezeichnung	Ausgaben kumuliert bis 2016	Einnahmen kumuliert bis 2016	Ausgaben	Einnahmen	Ausgaben kumuliert bis 2017	Einnahmen kumuliert bis 2017	Abweichung bewilligter Kredit	Abr.- datum	Organ	
22.10.14	Gemeinderat	Brutto	907'000	32000.5020.12-312	Gossauerbach Km 1.25 - 1.322 "Im Zentrum"	77'967.55		0.00		77'967.55		-829'032.45			
28.09.16	Gemeinderat	Brutto	100'000	32000.5020.12-314	Isenrietbach, Erneuerung Bacheindolung	75'600.00		20'000.00		95'600.00		-4'400.00			
10.05.17	Gemeinderat	Brutto	80'000	32000.5020.12-315	Feuerwehrweiher, Ausbaggerung	0.00		74'615.95		74'615.95		-5'384.05	15.11.17	GR	
10.05.17	Gemeinderat	Brutto	94'000	32000.5020.12-316	Seewadelbach, ökologische Aufwertung	0.00		13'761.40		13'761.40		-80'238.60			
30.01.13	Tiefbaukommission	Brutto	25'000	70100.5010.00-135	Instandsetzung Guetshaldenweg										
10.07.13	Gemeinderat	Brutto	301'000	70100.5010.00-135											
		Total Kredit	326'000			193'739.10		21'160.30		214'899.40	0.00	-111'100.60	24.01.18	GR	
23.03.16	Gemeinderat	Brutto	243'000	70100.5010.00-142	Trottoir Rebrain-/Böschacherstr.	0.00		268'460.90		268'460.90		25'460.90			
23.09.15	Gemeinderat	Brutto	501'000	70100.5010.00-144	Industrie-Mönchaltorferstr., Instandsetzung	402'549.90		6'113.85		408'663.75		-92'336.25	24.01.18	GR	
12.07.17	Gemeinderat	Brutto	673'000	70100.5010.00-145	Wüeristrasse, Abschnitt Galtberg- bis Langfuhrstr.	40'213.95		14'481.45		54'695.40		-618'304.60			
14.10.15	Gemeinderat	Brutto	445'000	70100.5010.00-146	Wüeristrasse, Abschnitt Wüeristr. 65 bis Gde-grenz	297'776.20		1'993.70		299'769.90		-145'230.10	24.01.18	GR	
18.03.15	Gemeinderat	Brutto	39'000	70100.5010.00-148	Erfassung Kunstbauten	33'956.10		0.00		33'956.10		-5'043.90	06.12.17	GR	
23.09.15	Tiefbaukommission	Brutto	44'000	70100.5010.00-151	Wererhaltungskonzept Gemeindestrassen	54'074.50		124.20		54'198.70		10'198.70	24.01.18	GR	
7.09.16	Gemeinderat	Brutto	720'000	70100.5010.00-154	Instandsetzung Hinwilerstrasse	34'825.80		571'398.20		606'224.00		-113'776.00	07.02.18	GR	
17.08.16	Gemeinderat	Brutto	418'000	70100.5010.00-155	Instandsetzung Hungerbüelstrasse	16'272.00		252'117.75		268'389.75		-149'610.25			
23.03.16	Gemeinderat	Brutto	280'000	70100.5010.00-159	Berghofstrasse, Sanierung	253'977.35		1'799.55		255'776.90		-24'223.10	13.09.17	GR	
2.08.17	Gemeinderat	Brutto	182'000	70100.5010.00-160	Langweidstrasse, Instandsetzung	33'420.60		52'687.10		86'107.70		-95'892.30			
24.08.16	Tiefbaukommission	Brutto	29'000	70100.5010.00-162	Grünaustrasse, Erneuerung Randabschlüsse	21'921.20		1'163.20		23'084.40		-5'915.60	06.12.17	GR	
19.10.16	Gemeinderat	Brutto	46'000	70100.5010.00-163	Wolfrichtstrasse, Sanierung	35'352.35		11'059.95		46'412.30		412.30	06.12.17	GR	
15.02.17	Gemeinderat	Brutto	38'000	70100.5010.00-164	Langweidstrasse 4, Neubau Trottoir	0.00		28'561.75		28'561.75		-9'438.25	13.09.17	GR	
6.12.17	Gemeinderat	Brutto	1'130'000	70100.5010.00-165	Berghofstrasse Gossau-Dorf, Instandsetzung	0.00		62'349.85		62'349.85		-1'067'650.15			
15.02.17	Gemeinderat	Brutto	110'000	70100.5010.00-166	Rebacherstrasse, San. Wüeristrasse bis Grossach	0.00		118'831.60		118'831.60		8'831.60	06.12.17	GR	
7.06.17	Gemeinderat	Brutto	68'000	70100.5010.00-167	Berghofstrasse, Strassenbeleuchtung	0.00		61'528.75		61'528.75		-6'471.25	24.01.18	GR	
10.05.17	Gemeinderat	Brutto	60'000	70100.5010.00-168	Chnebel-/Fuchsrütistrasse, Sanierung	0.00		51'230.25		51'230.25		-8'769.75	06.12.17	GR	
21.06.17	Gemeinderat	Brutto	530'000	70100.5010.00-169	Hinwiler-/Sennwaldstrasse, Geh-/Radweg	0.00		8'515.95		8'515.95		-521'484.05			
12.07.17	Gemeinderat	Brutto	78'000	70100.5010.00-170	Heusberg-/ Hardstrasse; Tempo 30-Zone	0.00		0.00		0.00		-78'000.00			
2.08.17	Gemeinderat	Brutto	27'000	701.00.5010.00-171	Gehweg Medikerstrasse	0.00		13'570.50		13'570.50		-13'429.50			
2.08.17	Gemeinderat	Brutto	38'000	70100.5010.00-172	Hasenacher-/Hinwilerstrasse, Instandsetzung	0.00		27'110.95		27'110.95		-10'889.05			
15.11.17	Gemeinderat	Brutto	25'000	70100.5010.00-173	Hofacherstrasse Grüt, Instandsetzung	0.00		0.00		0.00		-25'000.00			

Kreditbeschluss														Rechnung 2017	
Datum	Organ	Brutto Netto	Kredit Fr.	Konto-Nr. IR	Bezeichnung	Ausgaben kumuliert bis 2016	Einnahmen kumuliert bis 2016	Ausgaben	Einnahmen	Ausgaben kumuliert bis 2017	Einnahmen kumuliert bis 2017	Abweichung bewilligter Kredit	Abr.-datum	Organ	
6.12.17	Gemeinderat	Brutto	25'000	70100.5010.00-174	Heusbergstrasse, Belags-Instandsetzung	0.00		0.00		0.00		-25'000.00			
19.10.16	Gemeinderat	Brutto	92'000	70100.5010.21	Neubau Fussgängerbrücke Laufenbach	920.00		90'808.40		91'728.40		-271.60	13.09.17	GR	
25.10.17	Gemeinderat	Brutto	197'000	70100.5010.22	Neubau Gehweg Oelestrasse-Ametsberg	40'323.85		5'782.75		46'106.60		-150'893.40			
10.11.16	Tiefbaukommission	Brutto	27'000	70100.5200.01	Umstellung Datenhaltungsprogramm	0.00		16'628.75		16'628.75		-10'371.25			
21.12.16	Gemeinderat	Brutto	55'556	73000.5030.00	Abfall-Sammelstelle Bertschikon	0.00		37'295.00		37'295.00		-18'260.56	04.10.17	GR	
10.07.13	Gemeinderat	Brutto	34'000	74000.5032.31-520	Instandsetzung Guetshaldenweg	31'481.48		0.00		31'481.48	0.00	-2'518.52	24.01.18	GR	
23.03.16	Gemeinderat	Brutto	1'341'000	74000.5030.31-522	Trennsystem Rebrain-/Böschacherstr.	80'152.30		901'212.73		981'365.03		-359'634.97			
10.06.15	Gemeinderat	Brutto	260'000	74000.5030.31-524	GEP Massnahmen 2003, Massnahmepaket 2015	142'457.84		74'013.01		216'470.85	0.00	-43'529.15	24.01.18	GR	
23.09.15	Gemeinderat	Netto	44'000	74000.5030.31-527	Sanierungs Industriestrasse	39'988.00		740.74		40'728.74		-3'271.26	24.01.18	GR	
13.04.16	Gemeinderat	Netto	46'000	74000.5030.31-528	Umlegung Kanalisation Böschacherstrasse 33	48'483.00		0.00		48'483.00		2'483.00	24.01.18	GR	
28.09.16	Gemeinderat	Netto	65'000	74000.5030.31-529	Hinwilerstrasse, Ersatz Meteorwasserleitung	69'734.63		0.00		69'734.63		4'734.63	13.09.17	GR	
14.03.17	Tiefbauvorsteher	Netto	24'000	74000.5030.31-530	Hinwilerstrasse, Trennung Schmutzwasser	0.00		19'465.80		19'465.80		-4'534.20	07.02.18	GR	
13.11.13	Gemeinderat	Netto	154'000	74000.5030.39-624	Sanierungsleitung Fuchsrüti	173'538.40		0.00		173'538.40	0.00	19'538.40	18.01.17	GR	
23.03.16	Gemeinderat	Brutto	137'300	74000.5030.39-625	Sanierungsleitungen Leerüti	78'578.68		84'475.04		163'053.72		25'753.72			
3.12.14	Gemeinderat	Netto	471'000	74000.5030.39-626	Sanierungsleitung Fuchsrüti 2. Teil	428'394.06		-19'349.82		409'044.24		-61'955.76	18.01.17	GR	
12.02.14	Gemeinderat	Brutto	107'500	78010.5030.00	Ersatz WL Ermisriet	33'568.15		58'173.50		91'741.65		-15'758.35	18.01.17	GR	
3.12.14	Gemeinderat	Brutto	354'000	78010.5030.04	WL Fuchsrüti	148'948.85		82'120.10		231'068.95		-122'931.05	18.01.17	GR	
11.05.11	Gemeinderat	Brutto	75'000	79010.5030.03	Sanierung Deponie Sandgrueb										
16.04.14	Gemeinderat	Brutto	83'000	79010.5030.03	Sanierung Deponie Sandgrueb										
21.12.16	Gemeinderat	Brutto	17'000	79010.5030.03	Sanierung Deponie Sandgrueb										
	Total Kredit	Brutto	175'000	79010.5030.03		162'597.00		4'394.82		166'991.82		-8'008.18			
30.11.16	Gemeinderat	Brutto	65'000	79010.5030.07	Voruntersuchung Ablagerungsstandorte										
15.11.17	Gemeinderat	Brutto	32'000	79010.5030.07	Voruntersuchung Ablagerungsstandorte										
	Total Kredit	Brutto	97'000	79010.5030.07		0.00		34'930.85							
15.11.17	Gemeinderat	Brutto	35'500	83310.5040.23	Alterssiedlung Grünenhof, Wanddurchbruch	0.00		0.00							
13.06.16	GV	Brutto	2'250'000	83340.5040.19	Asylunterkünfte Rössliwiese	821'682.40		1'661'803.95		2'483'486.35		233'486.35	20.11.17	GV	

Anhang

Kreditrechtliche Angaben

Wichtige gebundene Ausgabenbeschlüsse

Kreditbeschluss								Rechnung 2017						
Datum	Organ	Brutto Netto	Kredit Fr.	Konto-Nr. IR	Bezeichnung	Ausgaben kumuliert bis 2016	Einnahmen kumuliert bis 2016	Ausgaben	Einnahmen	Ausgaben kumuliert bis 2017	Einnahmen kumuliert bis 2017	Abweichungen bewilligter Kredit	Abrechnung Datum	Organ
12.07.2017	GR	B	673'000.00	70100 5010.00-145	Gemeindestrassen Wüeristrasse, Abschnitt Galtberg- bis Langfuhrstr.	40'213.95	-	14'481.45	-	54'695.40	-	-618'304.60		
07.09.2016	GR	B	720'000.00	70100 5010.00-154	Gemeindestrassen Indstandsetzung Hinwilerstrasse	34'825.80	-	571'398.20	-	606'224.00	-	-113'776.00	07.02.2018	GR
06.12.2017	GR	B	1'130'000.00	70100 5010.00-165	Gemeindestrassen Indstandsetzung Berghofstrasse Gossau-Dorf	-	-	62'349.85	-	62'349.85	-	-1'067'650.15		
21.06.2017	GR	B	530'000.00	70100 5010.00-169	Gemeindestrassen Hinwiler-/Sennwaldstrasse Geh-/Radweg	-	-	8'515.95	-	8'515.95	-	-521'484.05		
23.03.2016	GR	B	1'341'000.00	74000 5030.31-522	Kanalisation Trennsystem Rebrain-/Böschacherstrasse	80'152.30	-	901'212.73	-	981'365.03	-	-359'634.97		

Wichtige gebundene Ausgaben = Kredit übersteigt die Kompetenzlimite des Exekutivorgans

Anhang

Finanzkennzahlen

Kennzahl*	2016	2017	Richtwerte
Anzahl Einwohner	9'841	10'027	
Steuerfuss	47%	47%	
Steuerkraft pro Einwohner	1'389	1'443	
Selbstfinanzierungsgrad	103%	81%	über 100 % sehr gut 80 - 100 % gut 50 - 80 % genügend 0 - 50 % ungenügend < 0 % sehr schlecht
Anteil der Nettoinvestitionen, welche aus eigenen Mitteln finanziert werden können. Mittelfristig sollte der Selbstfinanzierungsgrad im Durchschnitt gegen 100 % sein.			
Nettoverschuldungsquotient	104%	104%	< 100 % gut 100 - 150 % genügend > 150 % schlecht
Anteile der direkten Steuern der natürlichen und juristischen Personen (Jahrestranchen), die erforderlich wären, um die Nettoschulden abzutragen.			
Zinsbelastungsanteil	1%	0%	0 - 4 % gut 4 - 9 % genügend > 9 % schlecht
Anteil des "verfügbaren Einkommens", welcher durch den Zinsaufwand gebunden ist. Je tiefer der Wert, desto grösser der Handlungsspielraum.			
Bruttoverschuldungsanteil	94%	99%	< 50 % sehr gut 50 - 100 % gut 100 - 150 % mittel 150 - 200 % schlecht > 200 % kritisch
Grösse zur Beurteilung der Verschuldungssituation bzw. der Frage, ob die Verschuldung in einem angemessenen Verhältnis zu den erwirtschafteten Erträgen steht.			
Investitionsanteil	12%	14%	Investitionstätigkeit: < 10 % schwache 10 - 20 % mittlere 20 - 30 % starke > 30 % sehr starke
Aktivität im Bereich der Investitionen			

Anhang

Finanzkennzahlen

Kennzahl*	2016	2017	Richtwerte
Kapitaldienstanteil Mass für die Belastung des Haushaltes durch Kapitalkosten, d.h. wie stark der Laufende Ertrag durch den Zinsendienst und die Abschreibungen (= Kapitaldienst) belastet ist.	7%	7%	< 5 % geringe Belastung 5 - 15 % tragbare Belastung > 15 % hohe Belastung
Nettoschuld pro Einwohner Beurteilungsgrösse für die kommunale Verschuldungssituation gemessen an der Grösse.	1'438.63	1'498.47	< 0 CHF Nettovermögen 1 - 1000 CHF geringe Verschuldung 1001 - 2500 CHF mittlere Verschuldung 2501 - 5000 CHF hohe Verschuldung > 5000 CHF sehr hohe Verschuldung
Selbstfinanzierungsanteil Anteil des Ertrags, welcher zur Finanzierung der Investitionen aufgewendet werden kann.	10%	11%	> 20 % gut 10 - 20 % mittel < 10 % schlecht

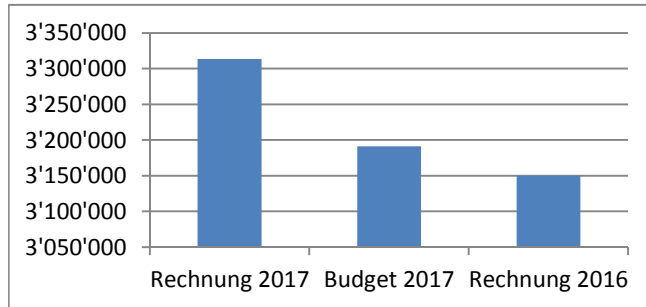
* Offizielle Finanzkennzahlen gemäss HRM2-Fachempfehlung Nr. 18

Jahresrechnung - Details zum Finanzbericht

Erläuterungen zur Erfolgsrechnung

Ressort

1

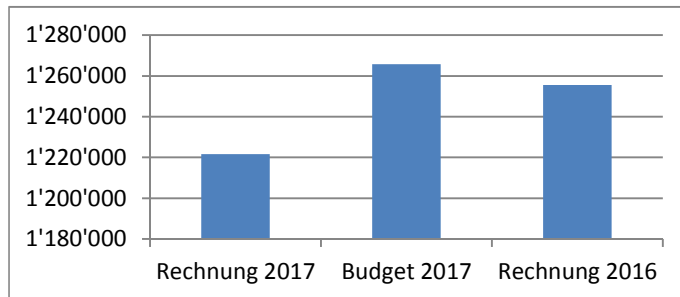


Präsidiales

Kurz und bündig

Das Jahr 2017 ist geprägt von den Vorbereitungen zur Schaffung der Einheitsgemeinde (u.a. Urnenabstimmung vom 24. September 2017). Ausserdem löste diese Reorganisation weitere organisatorische und technische Anpassungen aus. Somit entstanden gegenüber dem Budget Mehrkosten, welche nicht mit anderen Sparmassnahmen kompensiert werden konnten.

2

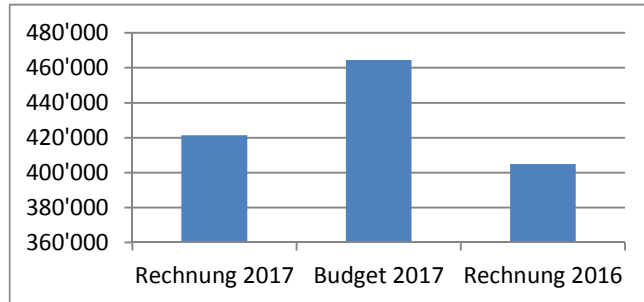


Sicherheit

Kurz und bündig

Mehreinnahmen Geschwindigkeitskontrollen als wichtiges Instrument in der Unfallprävention. Wegfall auswärtiger Zivilschutzeinsatz auf Grund der Ereignisse in Bondo. Keine Materialbeschaffung für die RobiDogs.

3

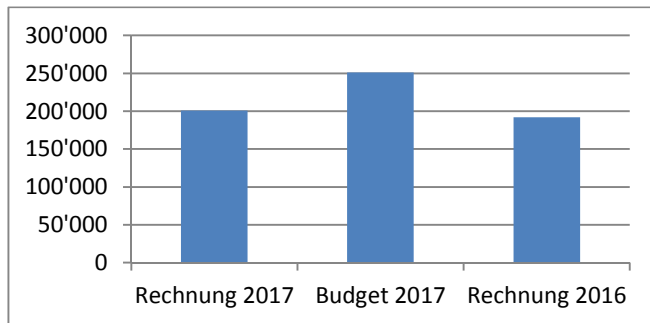


Landwirtschaft / Naturschutz / Unterhalt

Kurz und bündig

Nur noch wenige Feuerbrand- und Ambrosiaherde verursachen Kosten. Der Unterhalt einer Gemeindeparzelle erhöht den Forstaufwand. Der Aufwand in der Erfolgsrechnung für den Gewässerunterhalt ist kleiner als budgetiert, weil das Seewadelprojekt über die Investitionsrechnung läuft.

4

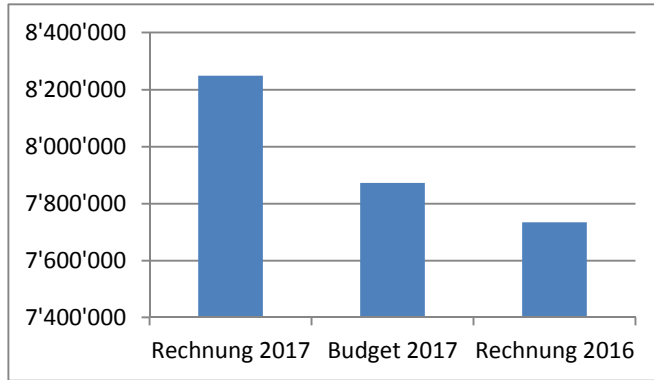


Hochbau

Kurz und bündig

Ausgaben und Gebührenerträge im Hochbau unterliegen jährlichen Schwankungen aufgrund der jeweiligen Wirtschaftslage. Das Jahr 2017 konnte infolge stabiler Bautätigkeit positiv abgeschlossen werden.

6

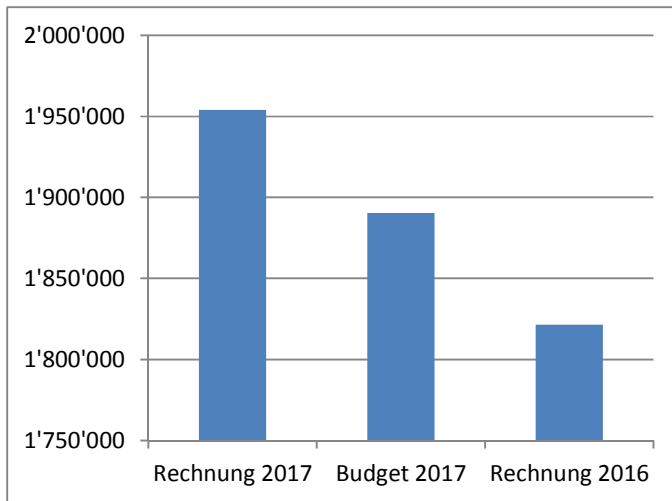


Gesellschaft

Kurz und bündig

Alle wesentlichen Kostenüberschreitungen im Vergleich zum Budget sind 2017 dort angefallen, wo die Anzahl Anspruchsberechtigter wenig planbar ist: Anzahl pflegebedürftiger Menschen zuhause (ambulante Pflege) und in Heimen (stationäre Pflege) sowie in der finanziellen wirtschaftlichen Sozialhilfe. Bei der Sozialhilfe fallen seit 1.4.2017 aufgrund einer Gesetzesänderung die Rückerstattungen der Heimatkantone weg: CH-Bürger werden zulasten der Gemeinden unterstützt.

7

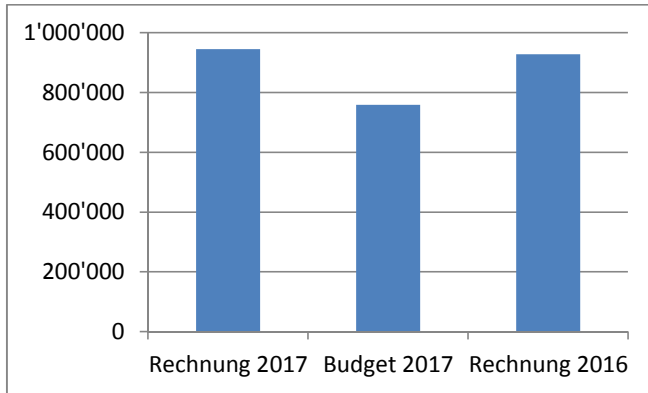


Tiefbau / ARA

Kurz und bündig

Im Betrieb für die Gemeindestrassen konnten einige Positionen tiefer abgeschlossen werden, hingegen wurde bei den technischen Arbeiten zwei verhältnismässig grössere Arbeiten ausgelöst (Erdbebenüberprüfung Passerelle und Verkehrssimulation an der Heusbergstrasse) um Projekte weiter zu bringen. Beim Werkhof sind die Fahrzeugsunterhalts- und Reparaturkosten durch ausserordentlich viele und grösseren Reparaturen stark angestiegen und liegen über dem anderthalbfachen gegenüber dem Budget. Bei der Vermessung konnten die Erstellungskosten des Katasters der öffentlich-rechtlichen Eigentumsbeschränkungen (ÖREB-Kataster) rund Fr. 17'000.- tiefer als offeriert abgeschlossen werden. Während die wetterschutzbedingte Umstellung der Hauptsammelstelle Mehrkosten verursachte, wurden beim Grubengut und Altmetall infolge weniger Abfallanfalls Kosten gespart. Durch mehr Glasentsorgungen stiegen die Kosten leicht.

8

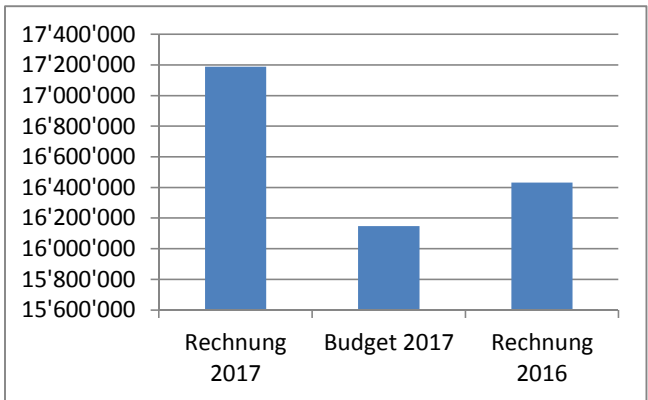


Liegenschaften/Betriebe/Kultur/Sport

Kurz und bündig

Beim Freibad fielen höhere Kosten wegen baulichen Massnahmen an. Die Altrüti konnte weniger Einnahmen generieren als geplant, zudem fielen die Personalkosten höher aus wegen Personalmutationen. Die Kosten für die Hauswartung in der Alterssiedlung Grünenhof fielen höher aus als erwartet. Kleinere Verschiebungen fielen zu Ungunsten der Kostenstellen aus. Der Neubau Wohnen Rössliwies kam erst im Mai 2017 in Betrieb, was zu 1/3 weniger Einnahmen führte.

9



Finanzen

Kurz und bündig

Die Erträge der ordentlichen Steuern wurden infolge vieler Zuzüge von Einwohnern übertroffen. Die budgetierten Erträge bei den Grundstückgewinnsteuer konnten, wegen enorm hoher Verkaufserlöse, erreicht werden. Bei den Nachsteuerverfahren wurde wegen der Einführung des AIA (Automatischer InformationsAustausch) auf internationaler Ebene ein Mehrertrag realisiert. Für das aufgenommene Fremdkapital musste wiederum ein tieferer Betrag für die Zinsen aufgewendet werden. Erstmals profitierte die Gemeinde sogar vom Negativzins.

Erfolgsrechnung Aufgabenbereiche nach Institutionen

Rechnung / 06.02.2018

Pol. Gemeinde 1.1.2017 - 31.12.2017

RE ER Inst 1stellig

Nummer	Bezeichnung	Rechnung 2017		Budget 2017		Rechnung 2016	
		Aufwand	Ertrag	Aufwand	Ertrag	Aufwand	Ertrag
	ER nach Institutionen Total Aufwand / Ertrag	36'206'660.47	37'087'902.01	34'992'600	35'444'700	36'838'223.08	37'783'547.84
	Nettoergebnis	881'241.54		452'100		945'324.76	
1	Präsidiales	3'865'370.51	551'737.75	3'758'100	567'000	3'703'802.59	553'907.90
	Nettoergebnis		3'313'632.76		3'191'100		3'149'894.69
2	Sicherheit	1'832'991.42	611'318.88	1'864'600	598'800	1'895'752.41	640'145.98
	Nettoergebnis		1'221'672.54		1'265'800		1'255'606.43
3	Umwelt	428'283.20	6'802.80	471'400	7'000	412'129.36	7'268.90
	Nettoergebnis		421'480.40		464'400		404'860.46
4	Hochbau und Planung	556'221.03	355'144.25	551'000	300'000	521'486.02	329'392.90
	Nettoergebnis		201'076.78		251'000		192'093.12
6	Gesellschaft	12'646'857.26	4'397'354.57	11'746'900	3'874'300	11'640'777.88	3'906'557.43
	Nettoergebnis		8'249'502.69		7'872'600		7'734'220.45
7	Tiefbau	6'010'182.79	4'056'168.62	5'835'200	3'944'800	5'775'738.45	3'954'222.88
	Nettoergebnis		1'954'014.17		1'890'400		1'821'515.57
8	Liegenschaften/Betriebe/Kultur/Sport	1'711'199.06	765'986.32	1'578'500	819'200	1'573'722.03	645'438.18
	Nettoergebnis		945'212.74		759'300		928'283.85
9	Finanzen	9'155'555.20	26'343'388.82	9'186'900	25'333'600	11'314'814.34	27'746'613.67
	Nettoergebnis	17'187'833.62		16'146'700		16'431'799.33	

Erfolgsrechnung Einzelkonten nach Institutionen

Rechnung / 06.02.2018

Pol. Gemeinde 1.1.2017 - 31.12.2017

RE ER Inst 6stellig

Nummer	Bezeichnung	Rechnung 2017		Budget 2017		Rechnung 2016	
		Aufwand	Ertrag	Aufwand	Ertrag	Aufwand	Ertrag
	ER nach Institutionen Total Aufwand / Ertrag	36'206'660.47	37'087'902.01	34'992'600	35'444'700	36'838'223.08	37'783'547.84
	Nettoergebnis	881'241.54		452'100		945'324.76	
1	Präsidiales	3'865'370.51	551'737.75	3'758'100	567'000	3'703'802.59	553'907.90
	Nettoergebnis		3'313'632.76		3'191'100		3'149'894.69
10	Legislative / Exekutive	672'210.04	12'695.75	627'600	4'000	570'643.75	6'304.40
	Nettoergebnis		659'514.29		623'600		564'339.35
100	Legislative	122'133.80	11'372.90	101'100	3'000	75'057.00	5'644.85
	Nettoergebnis		110'760.90		98'100		69'412.15
10050	Legislative	122'133.80	11'372.90	101'100	3'000	75'057.00	5'644.85
3000.00	Entsch. Tag-/Sitzungsg. Behörden/Kommissionen	21'260.00		50'000		29'235.00	
3050.00	AG-Beitr.AHV,IV,EO,ALV, Verw.Kosten	972.80		3'000		1'153.90	
3053.00	AG-Beiträge an Unfall-/Personal-Haftpfl.	37.10		100		32.65	
3054.00	AG-Beiträge an Familienausgleichskasse	171.05		500		202.95	
3090.00	Aus- und Weiterbildung des Personals			500			
3102.00	Drucksachen, Publikationen	53'112.15		20'000		19'562.40	
3130.00	Dienstleistungen Dritter	2'682.80		5'000		4'465.25	
3132.00	Honorare ext.Berater,Gutachter,Fachexp.	43'638.10		20'000		19'360.00	
3170.00	Reisekosten und Spesen	259.80		2'000		1'044.85	
4612.00	Entsch.von Gemeinden u. Zweckverbänden		11'372.90		3'000		5'644.85
101	Exekutive	461'564.59		439'500		418'989.80	
	Nettoergebnis		461'564.59		439'500		418'989.80
10100	Exekutive	461'564.59		439'500		418'989.80	
3000.00	Entsch. Tag-/Sitzungsg. Behörden/Kommissionen	216'587.00		190'000		209'737.00	
3050.00	AG-Beitr.AHV,IV,EO,ALV, Verw.Kosten	14'180.80		20'000		13'068.50	
3052.00	AG-Beiträge an Pensionskassen	26'351.80		35'000		26'584.40	
3053.00	AG-Beiträge an Unfall-/Personal-Haftpfl.	383.30		500		385.20	
3054.00	AG-Beiträge an Familienausgleichskasse	2'378.00		3'500		2'303.50	
3055.00	AG-Beiträge an Krankentaggeldvers.			500		46.45	
3099.00	Übriger Personalaufwand	82.30					
3130.00	Dienstleistungen Dritter	68'918.19		60'000		71'636.30	

Erfolgsrechnung Einzelkonten nach Institutionen

Rechnung / 06.02.2018

Pol. Gemeinde 1.1.2017 - 31.12.2017

RE ER Inst 6stellig

Nummer	Bezeichnung	Rechnung 2017		Budget 2017		Rechnung 2016	
		Aufwand	Ertrag	Aufwand	Ertrag	Aufwand	Ertrag
3132.00	Honorare ext.Berater,Gutachter,Fachexp.	40'665.40		20'000		19'584.15	
3134.00	Sachversicherungsprämien	4'973.35		30'000		5'776.90	
3170.00	Reisekosten und Spesen	23'258.20		30'000		29'579.90	
3910.00	Int.Verr.v.Dienstleistungen	63'786.25		50'000		40'287.50	
105	Information / Diverses	88'511.65	1'322.85	87'000	1'000	76'596.95	659.55
	Nettoergebnis		87'188.80		86'000		75'937.40
10500	Info/Diverses	88'511.65	1'322.85	87'000	1'000	76'596.95	659.55
3101.00	Betriebs-, Verbrauchsmaterial	5'170.00		5'000			
3102.00	Drucksachen, Publikationen	35'232.30		30'000		23'428.80	
3119.00	Ansch.v.übr.nicht aktivierbaren Anlagen	2'856.60		5'000			
3130.00	Dienstleistungen Dritter	32'001.70		30'000		40'778.85	
3170.00	Reisekosten und Spesen	2'226.40		5'000		25.20	
3199.00	Übriger Betriebsaufwand	11'024.65		12'000		12'364.10	
4250.00	Verkäufe		1'322.85		1'000		659.55
14	Rechtspflege	36'702.35	9'576.05	38'400	14'000	37'019.80	11'708.00
	Nettoergebnis		27'126.30		24'400		25'311.80
141	Friedensrichter	36'702.35	9'576.05	38'400	14'000	37'019.80	11'708.00
	Nettoergebnis		27'126.30		24'400		25'311.80
14100	Friedensrichterin	36'702.35	9'576.05	38'400	14'000	37'019.80	11'708.00
3010.00	Löhne des Verwaltungs- u.Betriebspers.	29'220.00		31'000		29'005.80	
3050.00	AG-Beitr.AHV,IV,EO,ALV, Verw.Kosten	1'828.20		2'000		1'814.85	
3052.00	AG-Beiträge an Pensionskassen	3'499.80		3'500		3'966.60	
3053.00	AG-Beiträge an Unfall-/Personal-Haftpfl.	209.80		200		204.20	
3054.00	AG-Beiträge an Familienausgleichskasse	321.70		400		319.35	
3055.00	AG-Beiträge an Krankentaggeldvers.	677.90		300		281.50	
3101.00	Betriebs-, Verbrauchsmaterial	776.25		1'000		1'266.00	
3170.00	Reisekosten und Spesen	168.70				161.50	
4210.00	Gebühren für Amtshandlungen		7'576.05		12'000		9'708.00
4260.00	Rückerstattungen und Kostenbeteiligungen Dritter		2'000.00		2'000		2'000.00
18	Beiträge	135'177.65		188'000		176'283.90	
	Nettoergebnis		135'177.65		188'000		176'283.90

Erfolgsrechnung Einzelkonten nach Institutionen

Rechnung / 06.02.2018

Pol. Gemeinde 1.1.2017 - 31.12.2017

RE ER Inst 6stellig

Nummer	Bezeichnung	Rechnung 2017		Budget 2017		Rechnung 2016	
		Aufwand	Ertrag	Aufwand	Ertrag	Aufwand	Ertrag
180	Beiträge	135'177.65		188'000		176'283.90	
	Nettoergebnis		135'177.65		188'000		176'283.90
18000	Beiträge/Spenden allgemein	9'095.00		8'000		8'623.60	
3636.00	Beiträge an priv.Org.o.EZ	9'095.00		8'000		8'623.60	
18010	Beiträge im Bereich Tourismus	25'500.00		25'000		20'200.00	
3636.00	Beiträge an priv.Org.o.EZ	25'500.00		25'000		20'200.00	
18015	Beiträge Ber. Entwicklungshilfe Ausland	11'135.00		10'000		9'960.00	
3636.00	Beiträge an priv.Org.o.EZ	11'135.00		10'000		9'960.00	
18020	Beiträge im Bereich Rechtswesen	25'575.45		70'000		77'682.30	
3612.00	Entsch.an Gde u.Zweckverbände	25'575.45		70'000		77'682.30	
18045	Beiträge/Spenden an Verbände	16'306.75		18'000		16'153.00	
3130.00	Dienstleistungen Dritter	16'306.75		18'000		16'153.00	
18100	Region Zürcher Oberland	47'565.45		57'000		43'665.00	
3612.00	Entsch.an Gde u.Zweckverbände	47'565.45		57'000		43'665.00	
19	Abteilungsdienste	3'021'280.47	529'465.95	2'904'100	549'000	2'919'855.14	535'895.50
	Nettoergebnis		2'491'814.52		2'355'100		2'383'959.64
190	Abteilungsdienste / Projekte	2'516'785.27	423'341.95	2'404'000	429'000	2'453'148.66	422'688.50
	Nettoergebnis		2'093'443.32		1'975'000		2'030'460.16
19000	Abteilungsdienste allgemein	2'516'785.27	423'341.95	2'404'000	429'000	2'453'148.66	422'688.50
3000.00	Entsch. Tag-/Sitzungsg. Behörden/Kommissionen	10'000.00		20'000		22'500.00	
3010.00	Löhne des Verwaltungs- u.Betriebspers.	1'725'295.00		1'690'000		1'781'461.10	
3010.09	Erstattung von Lohn des Verwaltungspersonals					-52'639.75	
3030.00	Entschädigung für temp. Arbeitskräfte	40'928.55		20'000			
3050.00	AG-Beitr.AHV,IV,EO,ALV, Verw.Kosten	116'289.65		110'000		104'785.20	
3052.00	AG-Beiträge an Pensionskassen	151'008.90		150'000		170'748.65	
3053.00	AG-Beiträge an Unfall-/Personal-Haftpfl.	20'234.75		14'000		9'496.05	
3054.00	AG-Beiträge an Familienausgleichskasse	19'749.75		20'000		19'063.40	

Erfolgsrechnung Einzelkonten nach Institutionen

Rechnung / 06.02.2018

Pol. Gemeinde 1.1.2017 - 31.12.2017

RE ER Inst 6stellig

Nummer	Bezeichnung	Rechnung 2017		Budget 2017		Rechnung 2016	
		Aufwand	Ertrag	Aufwand	Ertrag	Aufwand	Ertrag
3055.00	AG-Beiträge an Krankentaggeldvers.	40'042.80		25'000		38'021.15	
3090.00	Aus- und Weiterbildung des Personals	30'234.30		20'000		25'352.95	
3091.00	Personalwerbung	12'442.20		10'000		5'816.00	
3099.00	Übriger Personalaufwand	68'431.17		45'000		45'761.05	
3100.00	Büromaterial	6'542.55		6'000		3'367.00	
3102.00	Drucksachen, Publikationen	106'493.05		95'000		97'219.95	
3103.00	Fachliteratur, Zeitschriften	7'545.35		5'000		5'131.87	
3110.00	Anschaffung Büromöbel und -geräte	8'066.95		4'000		9'688.60	
3119.00	Ansch.v.übr.nicht aktivierbaren Anlagen	474.95		4'000		2'789.50	
3130.00	Dienstleistungen Dritter	144'064.00		110'000		124'922.65	
3132.00	Honorare ext.Berater,Gutachter,Fachexp.	5'514.70		15'000		15'716.40	
3134.00	Sachversicherungsprämien	-7'268.20		17'000		12'773.69	
3150.00	Unterh.Büromöbel und -geräte	431.25		4'000		453.90	
3170.00	Reisekosten und Spesen	10'263.60		20'000		10'719.30	
4210.00	Gebühren für Amtshandlungen		5'145.35		10'000		5'690.00
4250.00	Verkäufe		1'437.50		1'000		
4260.00	Rückerstattungen und Kostenbeteiligungen Dritter		726.00		1'000		998.50
4612.00	Entsch.von Gemeinden u. Zweckverbänden		109'033.10		110'000		109'000.00
4910.00	Int.Verr.v.Dienstleistungen		307'000.00		307'000		307'000.00
192	EDV	504'495.20	106'124.00	500'100	120'000	466'706.48	113'207.00
	Nettoergebnis		398'371.20		380'100		353'499.48
19200	EDV/Telefonie	438'187.75		435'100		413'937.03	
3113.00	Ansch.Hardware	23'318.40		23'500		23'486.80	
3118.00	Ansch.von imm. Anlagen	116'056.40		124'500		109'451.45	
3130.00	Dienstleistungen Dritter	23'895.60		33'000		33'434.30	
3133.00	Informatik-Nutzungsaufwand	186'832.85		160'100		162'120.85	
3153.00	Unterh.Informatik (Hardware)	862.14		2'000		505.45	
3158.00	Unterhalt immaterielle Anlagen	76'284.05		79'000		74'098.30	
3162.00	Raten für operatives Leasing	10'938.31		13'000		10'839.88	
19220	Scanning Steuererklärungen	66'307.45	106'124.00	65'000	120'000	52'769.45	113'207.00
3130.00	Dienstleistungen Dritter	66'307.45		65'000		52'769.45	
4631.00	Beiträge vom Kanton u.Konkordaten		106'124.00		120'000		113'207.00
2	Sicherheit	1'832'991.42	611'318.88	1'864'600	598'800	1'895'752.41	640'145.98

Erfolgsrechnung Einzelkonten nach Institutionen

Rechnung / 06.02.2018

Pol. Gemeinde 1.1.2017 - 31.12.2017

RE ER Inst 6stellig

Nummer	Bezeichnung	Rechnung 2017		Budget 2017		Rechnung 2016	
		Aufwand	Ertrag	Aufwand	Ertrag	Aufwand	Ertrag
	Nettoergebnis		1'221'672.54		1'265'800		1'255'606.43
20	Sicherheitsdienste	1'232'078.77	265'703.05	1'229'900	215'900	1'227'814.11	283'062.60
	Nettoergebnis		966'375.72		1'014'000		944'751.51
200	Polizeiwesen	569'586.50	119'451.95	565'500	109'100	563'894.40	139'470.00
	Nettoergebnis		450'134.55		456'400		424'424.40
20050	Polizei	545'277.70	78'130.00	542'500	51'100	541'785.50	75'130.00
3612.00	Entsch.an Gde u.Zweckverbände	545'277.70		542'500		541'785.50	
4210.00	Gebühren für Amtshandlungen		8'780.00		11'100		7'150.00
4270.00	Bussen		69'350.00		40'000		67'980.00
20060	Verkehrssicherheit	24'308.80	41'321.95	23'000	58'000	22'108.90	64'340.00
3130.00	Dienstleistungen Dritter	24'308.80		23'000		22'108.90	
4210.00	Gebühren für Amtshandlungen		36'891.95		50'000		54'540.00
4270.00	Bussen		4'430.00		8'000		9'800.00
201	Feuerwehr	501'194.92	95'042.65	497'800	47'500	490'095.19	82'073.95
	Nettoergebnis		406'152.27		450'300		408'021.24
20100	Feuerwehr	501'194.92	95'042.65	497'800	47'500	490'095.19	82'073.95
3000.00	Entsch. Tag-/Sitzungsg. Behörden/Kommissionen	239'388.70		207'800		219'779.95	
3010.00	Löhne des Verwaltungs- u.Betriebspers.	81'965.00		85'000		88'870.00	
3010.09	Erstattung von Lohn des Verwaltungspersonals	-16'887.10					
3050.00	AG-Beitr.AHV,IV,EO,ALV, Verw.Kosten	4'671.90		8'300		8'404.50	
3052.00	AG-Beiträge an Pensionskassen	9'960.00		11'900		9'948.60	
3053.00	AG-Beiträge an Unfall-/Personal-Haftpfl.	4'770.75		2'100		1'690.20	
3054.00	AG-Beiträge an Familienausgleichskasse	783.10		1'500		977.55	
3055.00	AG-Beiträge an Krankentaggeldvers.	1'646.15		1'500		1'880.60	
3090.00	Aus- und Weiterbildung des Personals	24'639.75		26'200		39'915.65	
3101.00	Betriebs-, Verbrauchsmaterial	13'156.84		12'000		9'665.89	
3102.00	Drucksachen, Publikationen	5'296.35		6'000		5'200.55	
3111.00	Ansch.App.,Masch.,Geräte,Fahrz.,Werkz.	30'301.40		24'500		9'659.10	
3112.00	Ansch.Kleider, Wäsche, Vorhänge	13'474.55		12'200		20'144.75	
3120.00	Wasser,Strom,Heizöl,Kehricht,Abwasser/VV	1'019.60		1'500		220.00	
3130.00	Dienstleistungen Dritter	41'850.10		34'900		34'703.00	

Erfolgsrechnung Einzelkonten nach Institutionen

Rechnung / 06.02.2018

Pol. Gemeinde 1.1.2017 - 31.12.2017

RE ER Inst 6stellig

Nummer	Bezeichnung	Rechnung 2017		Budget 2017		Rechnung 2016	
		Aufwand	Ertrag	Aufwand	Ertrag	Aufwand	Ertrag
3134.00	Sachversicherungsprämien	8'827.75		12'000		8'875.25	
3151.00	Unterh.App.,Masch.,Geräte,Fahrz.,Werkz.	33'895.73		43'400		28'423.60	
3170.00	Reisekosten und Spesen	1'884.35		2'000		1'736.00	
3199.00	Übriger Betriebsaufwand			5'000			
3910.00	Int.Verr.v.Dienstleistungen	550.00					
4240.00	Benützungsgebühren und Dienstleistungen		150.00		1'000		450.00
4260.00	Rückerstattungen und Kostenbeteiligungen Dritter		69'785.15		30'000		32'440.20
4910.00	Int.Verr.v.Dienstleistungen		25'107.50		16'500		49'183.75
202	Militär	200.00	420.00	3'800		4'396.80	
	Nettoergebnis	220.00			3'800		4'396.80
20200	Militär	200.00	420.00	3'800		4'396.80	
3120.00	Wasser,Strom,Heizöl,Kehricht,Abwasser/VV			300			
3130.00	Dienstleistungen Dritter	200.00		1'000		766.80	
3910.00	Int.Verr.v.Dienstleistungen			2'500		3'630.00	
4240.00	Benützungsgebühren und Dienstleistungen		420.00				
203	Zivilschutz	161'097.35	50'788.45	161'800	59'300	169'427.72	61'518.65
	Nettoergebnis		110'308.90		102'500		107'909.07
20300	Zivilschutz	161'097.35	50'788.45	161'800	59'300	169'427.72	61'518.65
3000.00	Entsch. Tag-/Sitzungsg. Behörden/Kommissionen			1'200			
3010.00	Löhne des Verwaltungs- u.Betriebspers.	73'932.40		59'000		62'130.40	
3050.00	AG-Beitr.AHV,IV,EO,ALV, Verw.Kosten	4'187.55		3'700		3'574.15	
3052.00	AG-Beiträge an Pensionskassen	4'138.80		2'100		2'448.00	
3053.00	AG-Beiträge an Unfall-/Personal-Haftpfl.	705.50		600		636.10	
3054.00	AG-Beiträge an Familienausgleichskasse	736.20		600		628.45	
3055.00	AG-Beiträge an Krankentaggeldvers.	665.00		500		273.35	
3090.00	Aus- und Weiterbildung des Personals	14'067.90		21'300		13'937.60	
3100.00	Büromaterial	3'098.60		4'000		629.65	
3101.00	Betriebs-, Verbrauchsmaterial	883.75		3'000		2'476.25	
3111.00	Ansch.App.,Masch.,Geräte,Fahrz.,Werkz.	9'610.30		8'300		16'650.15	
3120.00	Wasser,Strom,Heizöl,Kehricht,Abwasser/VV	16'674.45		13'600		18'357.45	
3130.00	Dienstleistungen Dritter	17'638.70		20'000		22'470.75	
3134.00	Sachversicherungsprämien	2'844.90		3'500		2'897.90	
3144.00	Unterhalt Hochbauten, Gebäude	2'849.90		2'500			

Erfolgsrechnung Einzelkonten nach Institutionen

Rechnung / 06.02.2018

Pol. Gemeinde 1.1.2017 - 31.12.2017

RE ER Inst 6stellig

Nummer	Bezeichnung	Rechnung 2017		Budget 2017		Rechnung 2016	
		Aufwand	Ertrag	Aufwand	Ertrag	Aufwand	Ertrag
3151.00	Unterh.App.,Masch.,Geräte,Fahrz.,Werkz.	4'635.20		7'200		5'056.57	
3170.00	Reisekosten und Spesen	468.20		700		197.20	
3910.00	Int.Verr.v.Dienstleistungen	3'960.00		10'000		17'063.75	
4210.00	Gebühren für Amtshandlungen		300.00				
4240.00	Benützungsgebühren und Dienstleistungen		200.00		500		1'200.00
4260.00	Rückerstattungen und Kostenbeteiligungen Dritter				2'800		10'925.75
4501.00	Entnahmen aus Fonds des FK						10'035.00
4631.00	Beiträge vom Kanton u.Konkordaten		6'050.00		6'000		6'050.00
4632.00	Beiträge von Gemeinden u.ZV		44'238.45		50'000		33'307.90
204	Ziviler Gemeindeführungsstab			1'000			
	Nettoergebnis				1'000		
20410	Ziviler Gemeindeführungsstab			1'000			
3199.00	Übriger Betriebsaufwand			1'000			
22	Einwohnerdienste	78'667.85	116'245.53	98'500	124'000	85'991.95	125'472.15
	Nettoergebnis	37'577.68		25'500		39'480.20	
220	Einwohnerdienst	69'034.45	113'764.53	77'500	119'000	72'038.85	119'853.15
	Nettoergebnis	44'730.08		41'500		47'814.30	
22000	Einwohnerdienste	69'034.45	113'764.53	77'500	119'000	72'038.85	119'853.15
3090.00	Aus- und Weiterbildung des Personals	10'370.00		15'800		14'434.75	
3102.00	Drucksachen, Publikationen	58'524.25		61'200		56'691.50	
3110.00	Anschaffung Büromöbel und -geräte	140.20		500		912.60	
4210.00	Gebühren für Amtshandlungen		112'055.43		119'000		119'853.15
4260.00	Rückerstattungen und Kostenbeteiligungen Dritter		1'709.10				
221	Lebensmittelkontrolle	9'200.00	2'481.00	16'000	5'000	12'327.60	5'619.00
	Nettoergebnis		6'719.00		11'000		6'708.60
22100	Lebensmittelkontrolle	9'200.00	2'481.00	16'000	5'000	12'327.60	5'619.00
3612.00	Entsch.an Gde u.Zweckverbände	9'200.00		16'000		12'327.60	
4270.00	Bussen		2'481.00		5'000		5'619.00
222	Krankheitsbekämpfung	433.40		5'000		1'625.50	

Erfolgsrechnung Einzelkonten nach Institutionen

Rechnung / 06.02.2018

Pol. Gemeinde 1.1.2017 - 31.12.2017

RE ER Inst 6stellig

Nummer	Bezeichnung	Rechnung 2017		Budget 2017		Rechnung 2016	
		Aufwand	Ertrag	Aufwand	Ertrag	Aufwand	Ertrag
	Nettoergebnis		433.40		5'000		1'625.50
22200	Krankheitsbekämpfung	433.40		5'000		1'625.50	
3130.00	Dienstleistungen Dritter	433.40		5'000		1'625.50	
24	Friedhof/Bestattungen	358'075.85	111'844.30	371'400	140'400	389'997.85	118'692.23
	Nettoergebnis		246'231.55		231'000		271'305.62
240	Friedhof/Bestattungen	358'075.85	111'844.30	371'400	140'400	389'997.85	118'692.23
	Nettoergebnis		246'231.55		231'000		271'305.62
24000	Friedhof/Bestattungen	358'075.85	111'844.30	371'400	140'400	389'997.85	118'692.23
3010.00	Löhne des Verwaltungs- u. Betriebspers.					2'142.65	
3050.00	AG-Beitr. AHV, IV, EO, ALV, Verw. Kosten					100.85	
3053.00	AG-Beiträge an Unfall-/Personal-Haftpfl.					26.50	
3054.00	AG-Beiträge an Familienausgleichskasse					17.70	
3055.00	AG-Beiträge an Krankentaggeldvers.					12.60	
3090.00	Aus- und Weiterbildung des Personals			2'000		1'540.00	
3101.00	Betriebs-, Verbrauchsmaterial	44'097.05		38'300		44'362.10	
3102.00	Drucksachen, Publikationen	5'674.95		8'000		8'394.55	
3130.00	Dienstleistungen Dritter	189'166.35		182'100		209'044.60	
3130.99	Grabunterhalt-Verträge	118'587.50		140'000		121'729.45	
3151.00	Unterh.App., Masch., Geräte, Fahrz., Werkz.	550.00		1'000		2'626.85	
4240.99	Verträge Grabunterhalt		107'036.46		130'000		105'347.41
4260.00	Rückerstattungen und Kostenbeteiligungen Dritter		4'807.84		10'400		13'344.82
27	Hunde / Kadaver / Diverses	122'156.90	117'526.00	129'800	118'500	132'269.80	112'919.00
	Nettoergebnis		4'630.90		11'300		19'350.80
270	Hunde / Kadaver / Diverses	122'156.90	117'526.00	129'800	118'500	132'269.80	112'919.00
	Nettoergebnis		4'630.90		11'300		19'350.80
27000	Hundeversäuberung/Robidog	9'758.50		27'200		27'761.05	
3111.00	Ansch.App., Masch., Geräte, Fahrz., Werkz.	3'178.65		5'000		3'292.50	
3120.00	Wasser, Strom, Heizöl, Kehrlicht, Abwasser/VV	6'579.85		22'200		24'468.55	
27010	Tierkörperbeseitigung	93'300.40	5'476.00	80'100	6'000	84'792.75	3'749.00

Erfolgsrechnung Einzelkonten nach Institutionen

Rechnung / 06.02.2018

Pol. Gemeinde 1.1.2017 - 31.12.2017

RE ER Inst 6stellig

Nummer	Bezeichnung	Rechnung 2017		Budget 2017		Rechnung 2016	
		Aufwand	Ertrag	Aufwand	Ertrag	Aufwand	Ertrag
3120.00	Wasser,Strom,Heizöl,Kehricht,Abwasser/VV	2'084.00		2'000		3'610.90	
3130.00	Dienstleistungen Dritter	30'499.70		28'100		27'481.75	
3144.00	Unterhalt Hochbauten, Gebäude	12'594.20				1'146.35	
3910.00	Int.Verr.v.Dienstleistungen	48'122.50		50'000		52'553.75	
4240.00	Benützungsgebühren und Dienstleistungen		5'476.00		6'000		3'749.00
27020	Hundesteuern	19'098.00	112'050.00	22'500	112'500	19'716.00	109'170.00
3130.00	Dienstleistungen Dritter	1'863.00		2'500		2'106.00	
3631.00	Beiträge an Kanton u.Konkordate	17'235.00		20'000		17'610.00	
4033.00	Hundesteuer		112'050.00		112'500		109'170.00
29	Abteilungsdienste	42'012.05		35'000		59'678.70	
	Nettoergebnis		42'012.05		35'000		59'678.70
290	Abteilungsdienste / Projekte	42'012.05		35'000		59'678.70	
	Nettoergebnis		42'012.05		35'000		59'678.70
29000	Abteilungsdienste allgemein	42'012.05		35'000		59'678.70	
3100.00	Büromaterial	33'147.55		25'000		38'250.95	
3102.00	Drucksachen, Publikationen	8'864.50		10'000		21'427.75	
3	Umwelt	428'283.20	6'802.80	471'400	7'000	412'129.36	7'268.90
	Nettoergebnis		421'480.40		464'400		404'860.46
30	Landwirtschaft / Diverses	85'270.95	6'802.80	79'300	7'000	78'787.30	7'268.90
	Nettoergebnis		78'468.15		72'300		71'518.40
301	Landwirtschaft	85'270.95	6'802.80	79'300	7'000	78'787.30	7'268.90
	Nettoergebnis		78'468.15		72'300		71'518.40
30100	Landwirtschaft/Verwaltung/Vollzug/Kontr.	23'501.25		20'300		24'737.80	
3010.00	Löhne des Verwaltungs- u.Betriebspers.	19'804.15		16'800		21'388.25	
3050.00	AG-Beitr.AHV,IV,EO,ALV, Verw.Kosten	1'238.75		1'100		1'338.05	
3052.00	AG-Beiträge an Pensionskassen	1'065.50		1'700		1'156.85	
3053.00	AG-Beiträge an Unfall-/Personal-Haftpfl.	441.25		200		519.35	
3054.00	AG-Beiträge an Familienausgleichskasse	217.75		200		235.20	
3055.00	AG-Beiträge an Krankentaggeldvers.	459.45		300			

Erfolgsrechnung Einzelkonten nach Institutionen

Rechnung / 06.02.2018

Pol. Gemeinde 1.1.2017 - 31.12.2017

RE ER Inst 6stellig

Nummer	Bezeichnung	Rechnung 2017		Budget 2017		Rechnung 2016	
		Aufwand	Ertrag	Aufwand	Ertrag	Aufwand	Ertrag
3170.00	Reisekosten und Spesen	274.40				100.10	
30110	Landwirtschaft/Produktionsverbesserungen	3'601.00	4'865.80	8'000	4'000	3'356.05	4'730.55
3130.00	Dienstleistungen Dritter	3'601.00		8'000		3'356.05	
4631.00	Beiträge vom Kanton u.Konkordaten		4'865.80		4'000		4'730.55
30115	Forstwirtschaft	58'168.70		51'000		50'208.45	
3130.00	Dienstleistungen Dritter	45'559.95		46'000		39'125.95	
3910.00	Int.Verr.v.Dienstleistungen	12'608.75		5'000		11'082.50	
30120	Holzernte		900.00		2'000		1'643.55
4250.00	Verkäufe		900.00		2'000		1'643.55
30130	Jagd und Fischerei		1'037.00		1'000	485.00	894.80
3199.00	Übriger Betriebsaufwand					485.00	
4100.00	Regalien		1'037.00		1'000		894.80
32	Naturschutz	7'106.20		7'000		4'394.85	
	Nettoergebnis		7'106.20		7'000		4'394.85
320	Gewässer	111'424.75		158'000		133'088.40	
	Nettoergebnis		111'424.75		158'000		133'088.40
32000	Gewässer	111'424.75		158'000		133'088.40	
3132.00	Honorare ext.Berater,Gutachter,Fachexp.	6'143.25		8'000		466.55	
3142.00	Unterhalt Wasserbau	74'756.50		124'000		110'154.35	
3910.00	Int.Verr.v.Dienstleistungen	30'525.00		26'000		22'467.50	
321	Landschaftsentwicklungskonzept (LEK)	134'612.15		140'000		123'902.96	
	Nettoergebnis		134'612.15		140'000		123'902.96
32100	LEK	134'612.15		140'000		123'902.96	
3101.00	Betriebs-, Verbrauchsmaterial	3'305.20		5'000		1'660.55	
3130.00	Dienstleistungen Dritter	66'232.35		62'000		44'743.91	
3132.00	Honorare ext.Berater,Gutachter,Fachexp.	1'503.35		5'000		11'738.50	
3637.00	Beiträge an private Haushalte	62'017.50		65'000		63'037.50	
3910.00	Int.Verr.v.Dienstleistungen	1'553.75		3'000		2'722.50	

Erfolgsrechnung Einzelkonten nach Institutionen

Rechnung / 06.02.2018

Pol. Gemeinde 1.1.2017 - 31.12.2017

RE ER Inst 6stellig

Nummer	Bezeichnung	Rechnung 2017		Budget 2017		Rechnung 2016	
		Aufwand	Ertrag	Aufwand	Ertrag	Aufwand	Ertrag
34	Unterhalt	7'106.20		7'000		4'394.85	
	Nettoergebnis		7'106.20		7'000		4'394.85
340	Unterhalt allgemein	7'106.20		7'000		4'394.85	
	Nettoergebnis		7'106.20		7'000		4'394.85
34000	Unterhalt allgemein	7'106.20		7'000		4'394.85	
3140.00	Unterhalt an Grundstücken	7'106.20		7'000		4'394.85	
38	Beiträge	78'420.40		72'400		60'588.35	
	Nettoergebnis		78'420.40		72'400		60'588.35
380	Beiträge	78'420.40		72'400		60'588.35	
	Nettoergebnis		78'420.40		72'400		60'588.35
38000	Beitr. Landw. Strukturverbesserungen	78'420.40		72'400		60'588.35	
3636.00	Beiträge an priv.Org.o.EZ	78'420.40		72'400		60'588.35	
39	Abteilungsdienste	11'448.75		14'700		11'367.50	
	Nettoergebnis		11'448.75		14'700		11'367.50
390	Abteilungsdienste Allgemein	11'448.75		14'700		11'367.50	
	Nettoergebnis		11'448.75		14'700		11'367.50
39010	Energiestadt Label	9'984.85		10'000		9'937.50	
3000.00	Entsch. Tag-/Sitzungsg. Behörden/Kommissionen			200			
3102.00	Drucksachen, Publikationen	1'278.60		1'400		1'992.90	
3130.00	Dienstleistungen Dritter	1'526.65		1'800		1'825.20	
3132.00	Honorare ext.Berater,Gutachter,Fachexp.	4'579.60		2'000		3'519.40	
3635.00	Beiträge an private Unternehmungen	2'600.00		4'600		2'600.00	
39020	Vitaparcour	1'463.90		4'700		1'430.00	
3111.00	Ansch.App.,Masch.,Geräte,Fahrz.,Werkz.	295.15		1'500			
3910.00	Int.Verr.v.Dienstleistungen	1'168.75		3'200		1'430.00	
4	Hochbau und Planung	556'221.03	355'144.25	551'000	300'000	521'486.02	329'392.90

Erfolgsrechnung Einzelkonten nach Institutionen

Rechnung / 06.02.2018

Pol. Gemeinde 1.1.2017 - 31.12.2017

RE ER Inst 6stellig

Nummer	Bezeichnung	Rechnung 2017		Budget 2017		Rechnung 2016	
		Aufwand	Ertrag	Aufwand	Ertrag	Aufwand	Ertrag
	Nettoergebnis		201'076.78		251'000		192'093.12
40	Raumplanung/Baupolizei	556'221.03	355'144.25	551'000	300'000	521'486.02	329'392.90
	Nettoergebnis		201'076.78		251'000		192'093.12
401	Raumordnung	93'232.65		90'000		39'491.25	
	Nettoergebnis		93'232.65		90'000		39'491.25
40100	Raumordnung	93'232.65		90'000		39'491.25	
3132.00	Honorare ext.Berater,Gutachter,Fachexp.	93'232.65		90'000		39'491.25	
402	Baupolizei	462'988.38	355'144.25	461'000	300'000	481'994.77	329'392.90
	Nettoergebnis		107'844.13		161'000		152'601.87
40200	Bau-/Feuerungsbewilligungsgebühren	462'988.38	355'144.25	461'000	300'000	481'994.77	329'392.90
3102.00	Drucksachen, Publikationen	12'195.10		15'000		9'792.00	
3132.00	Honorare ext.Berater,Gutachter,Fachexp.	185'793.28		181'000		207'202.77	
3910.00	Int.Verr.v.Dienstleistungen	265'000.00		265'000		265'000.00	
4210.00	Gebühren für Amtshandlungen		355'144.25		300'000		329'392.90
6	Gesellschaft	12'646'857.26	4'397'354.57	11'746'900	3'874'300	11'640'777.88	3'906'557.43
	Nettoergebnis		8'249'502.69		7'872'600		7'734'220.45
60	Kinder / Jugend	910'593.16	55'905.35	946'200	54'000	1'086'400.47	149'444.90
	Nettoergebnis		854'687.81		892'200		936'955.57
600	Kinderbetreuung	328'947.50		364'000		347'243.00	
	Nettoergebnis		328'947.50		364'000		347'243.00
60000	Jugendschutz allgemein	3'116.50		4'000		2'998.00	
3102.00	Drucksachen, Publikationen	3'116.50		4'000		2'998.00	
60010	Leistungen an Familien	325'831.00		360'000		344'245.00	
3631.00	Beiträge an Kanton u.Konkordate	325'831.00		360'000		344'245.00	
601	Alimentenbevorschussung	189'450.46	39'772.35	180'000	5'000	209'187.32	
	Nettoergebnis		149'678.11		175'000		209'187.32

Erfolgsrechnung Einzelkonten nach Institutionen

Rechnung / 06.02.2018

Pol. Gemeinde 1.1.2017 - 31.12.2017

RE ER Inst 6stellig

Nummer	Bezeichnung	Rechnung 2017		Budget 2017		Rechnung 2016	
		Aufwand	Ertrag	Aufwand	Ertrag	Aufwand	Ertrag
60100	Alimentenbevorschussung	189'450.46	39'772.35	180'000	5'000	209'187.32	
3637.00	Beiträge an private Haushalte	189'450.46		180'000		209'187.32	
4260.00	Rückerstattungen und Kostenbeteiligungen Dritter		39'772.35		5'000		
602	Kleinkinderbetreuung		2'533.00			169'649.00	
	Nettoergebnis	2'533.00					169'649.00
60200	Kleinkinderbetreuungsbeiträge		2'533.00			169'649.00	
3637.00	Beiträge an private Haushalte					169'649.00	
4260.00	Rückerstattungen und Kostenbeteiligungen Dritter		2'533.00				
605	Jugend	392'195.20	13'600.00	402'200	49'000	360'321.15	149'444.90
	Nettoergebnis		378'595.20		353'200		210'876.25
60500	Jugendwohnung	13'408.20	13'600.00	21'200	19'000	7'090.35	13'735.65
3010.00	Löhne des Verwaltungs- u. Betriebspers.	11'144.40		17'000		6'004.70	
3050.00	AG-Beitr. AHV, IV, EO, ALV, Verw. Kosten	697.20		1'100		375.65	
3052.00	AG-Beiträge an Pensionskassen			1'600			
3053.00	AG-Beiträge an Unfall-/Personal-Haftpfl.	19.65		100		10.10	
3054.00	AG-Beiträge an Familienausgleichskasse	122.60		200		66.05	
3055.00	AG-Beiträge an Krankentaggeldvers.			100			
3199.00	Übriger Betriebsaufwand	1'424.35		1'100		633.85	
4260.00	Rückerstattungen und Kostenbeteiligungen Dritter		13'600.00		19'000		13'735.65
60510	Fremdplatzierung Kinder-/Jugendheime	331'387.00		330'000	30'000	305'280.80	135'709.25
3635.00	Beiträge an private Unternehmungen	331'387.00		330'000		305'280.80	
4260.00	Rückerstattungen und Kostenbeteiligungen Dritter				30'000		135'709.25
60520	Jugendarbeit	400.00		4'000		450.00	
3102.00	Drucksachen, Publikationen			1'000			
3130.00	Dienstleistungen Dritter	400.00		2'000		450.00	
3199.00	Übriger Betriebsaufwand			1'000			
60530	Jugendtreff Pöstli	47'000.00		47'000		47'500.00	
3101.00	Betriebs-, Verbrauchsmaterial	3'000.00		3'000		7'500.00	
3109.00	Übriger Material- und Warenaufwand	1'000.00		1'000			

Erfolgsrechnung Einzelkonten nach Institutionen

Rechnung / 06.02.2018

Pol. Gemeinde 1.1.2017 - 31.12.2017

RE ER Inst 6stellig

Nummer	Bezeichnung	Rechnung 2017		Budget 2017		Rechnung 2016	
		Aufwand	Ertrag	Aufwand	Ertrag	Aufwand	Ertrag
3636.00	Beiträge an priv.Org.o.EZ	43'000.00		43'000		40'000.00	
61	Unterstützung	6'420'713.31	2'431'093.32	5'531'000	2'052'000	5'861'931.33	2'305'401.08
	Nettoergebnis		3'989'619.99		3'479'000		3'556'530.25
610	Gesetzliche wirtschaftliche Hilfe	3'056'551.73	2'020'529.72	2'775'000	1'677'000	3'056'172.85	1'922'207.73
	Nettoergebnis		1'036'022.01		1'098'000		1'133'965.12
61100	Gesetzliche wirtschaftliche Hilfe	3'056'551.73	2'020'529.72	2'775'000	1'677'000	3'056'172.85	1'922'207.73
3637.30	Ges. wirtsch. Hilfe CH-Bürger, 0%	498'692.34		635'000		939'752.25	
3637.33	Ges. Hilfe CH-Bürger in Gemeinde, 100%	23'557.45		50'000		34'381.15	
3637.34	Ges. Hilfe CH-Bürger in Gemeinde, 0%	842'292.75		610'000		635'829.40	
3637.36	Ges. Hilfe Ausländer in Gemeinde, 100%	1'200'688.25		930'000		913'404.15	
3637.37	Ges. Hilfe Ausländer in Gemeinde, 0%	491'320.94		550'000		532'805.90	
4260.30	Rückerst. CH-BürgerInnen		214'259.85		300'000		652'273.55
4260.33	Rückerst. CH-BürgerInnen in Gde / 100%		17'037.95		50'000		32'392.35
4260.34	Rückerst. CH-BürgerInnen in Gde / 0%		276'721.85		240'000		193'600.44
4260.36	Rückerst. Ausländer in Gde / 100%		1'269'718.02		930'000		890'308.40
4260.37	Rückerst. Ausländer in Gde / 0%		199'621.05		100'000		106'326.99
4631.00	Beiträge vom Kanton u.Konkordaten		43'171.00		57'000		47'306.00
612	Krankenkassenbeiträge	387'252.20	410'563.60	375'000	375'000	382'082.65	383'193.35
	Nettoergebnis	23'311.40				1'110.70	
61200	Krankenkassenbeiträge	387'252.20	410'563.60	375'000	375'000	382'082.65	383'193.35
3637.10	Beiträge für Sozialhilfe Empfänger	387'252.20		370'000		382'082.65	
3637.11	Beiträge für EL-Empfänger			5'000			
4260.10	Rückerst. KK von Sozialhilfeempfänger		45'364.70		40'000		113'262.20
4260.11	Rückerst. KK von EL-Bezügern				5'000		
4290.00	Übrige Entgelte		25'781.00				876.60
4630.00	Beiträge vom Bund		186'679.90		165'000		147'610.20
4631.00	Beiträge vom Kanton u.Konkordaten		152'738.00		165'000		121'444.35
615	Pflegefinanzierung	2'976'909.38		2'381'000		2'423'675.83	
	Nettoergebnis		2'976'909.38		2'381'000		2'423'675.83
61500	Pflegefinanzierung Langzeit	1'818'702.00		1'350'000		1'420'332.60	

Erfolgsrechnung Einzelkonten nach Institutionen

Rechnung / 06.02.2018

Pol. Gemeinde 1.1.2017 - 31.12.2017

RE ER Inst 6stellig

Nummer	Bezeichnung	Rechnung 2017		Budget 2017		Rechnung 2016	
		Aufwand	Ertrag	Aufwand	Ertrag	Aufwand	Ertrag
3632.46	Langzeitpfl. an Gde/ZV o.Leistungsauftra	364'758.20		350'000		333'997.50	
3634.46	Langzeitpfl. öff. Unternehmung o. LA	370'348.05		400'000		304'083.95	
3635.46	Langzeitpfl. priv. Unternehmung o. LA	1'083'595.75		600'000		782'251.15	
61510	Pflegefinanzierung ambulant	1'158'207.38		1'031'000		1'003'343.23	
3632.50	Beiträge öff. Spitex m.Leistungsauftrag	964'787.20		815'000		787'402.90	
3632.52	Beiträge Akutpflege mit LV	10'352.35		6'000		9'932.15	
3632.54	Beiträge öff. Spitex m.LA / N-KLV	130'363.05		155'000		140'875.75	
3632.56	Beiträge öff. Spitex o.LA	5'345.30		5'000		15'986.55	
3635.56	Beiträge priv. Spitex o.Leistungsauftrag	47'359.48		50'000		49'145.88	
62	Ambulante Dienste	7'470.00		8'500		11'608.27	
	Nettoergebnis		7'470.00		8'500		11'608.27
	Spitex Gossau					2'438.27	
	Nettoergebnis						2'438.27
62100	Spitex Gossau					2'438.27	
3635.00	Beiträge an private Unternehmungen					2'438.27	
623	Hebammen	7'470.00		8'500		9'170.00	
	Nettoergebnis		7'470.00		8'500		9'170.00
62300	Hebammen	7'470.00		8'500		9'170.00	
3130.00	Dienstleistungen Dritter	7'470.00		8'500		9'170.00	
63	Asylwesen	328'599.75	263'369.10	377'000	287'000	32'022.15	
	Nettoergebnis		65'230.65		90'000		32'022.15
630	Asylbewerberbetreuung	328'599.75	263'369.10	377'000	287'000	32'022.15	
	Nettoergebnis		65'230.65		90'000		32'022.15
63000	Asylbewerberbetreuung	328'599.75	263'369.10	377'000	287'000	32'022.15	
3160.10	Miete Liegenschaft Rössliwiese	96'983.45		148'000			
3160.11	Miete Liegenschaft Industriestrasse	152'433.90		144'000			
3199.00	Übriger Betriebsaufwand	3'426.10				1'670.00	
3631.00	Beiträge an Kanton u.Konkordate	75'756.30		85'000		30'352.15	

Erfolgsrechnung Einzelkonten nach Institutionen

Rechnung / 06.02.2018

Pol. Gemeinde 1.1.2017 - 31.12.2017

RE ER Inst 6stellig

Nummer	Bezeichnung	Rechnung 2017		Aufwand	Budget 2017		Rechnung 2016	
		Aufwand	Ertrag		Ertrag	Aufwand	Aufwand	Ertrag
4260.00	Rückerstattungen und Kostenbeteiligungen Dritter		3'000.00					
4470.10	Untervermietung Rössliwiese		68'036.50		82'000			
4611.10	Entsch. von Kanton für Rössliwiese		69'036.95		100'000			
4611.11	Entsch. von Kanton für Industriestrasse		123'295.65		105'000			
64	Alter	140'279.05	130'754.75	20'500	2'000	93'953.86	71'130.35	
	Nettoergebnis		9'524.30		18'500		22'823.51	
640	Altersdienste	140'279.05	130'754.75	20'500	2'000	93'953.86	71'130.35	
	Nettoergebnis		9'524.30		18'500		22'823.51	
64000	Anlaufstelle Altersfragen	140'279.05	130'754.75	20'500	2'000	93'953.86	71'130.35	
3100.00	Büromaterial	969.70		500		3'328.45		
3111.20	Ansch.App.,Masch.,Geräte,Fahrz.,Werkz.	234.00				1'347.30		
3119.00	Ansch.v.übr.nicht aktivierbaren Anlagen	2'108.00						
3130.00	Dienstleistungen Dritter	116'704.85		3'200		69'463.35		
3151.00	Unterh.App.,Masch.,Geräte,Fahrz.,Werkz.					192.00		
3160.00	Miete und Pacht Liegenschaften					400.00		
3199.00	Übriger Betriebsaufwand	20'262.50		16'800		19'222.76		
4240.00	Benützunggebühren und Dienstleistungen		127'004.75		2'000		71'130.35	
4636.00	Beiträge von priv.Org.o.EZ		3'750.00					
65	Zusatzleistungen	3'183'094.50	1'446'412.65	3'161'000	1'389'300	2'935'330.70	1'290'984.70	
	Nettoergebnis		1'736'681.85		1'771'700		1'644'346.00	
650	Zusatzleistungen zur AHV / IV	3'183'094.50	1'446'412.65	3'161'000	1'389'300	2'935'330.70	1'290'984.70	
	Nettoergebnis		1'736'681.85		1'771'700		1'644'346.00	
65000	Ergänzungsleist. z. IV (ohne KK-Prämien)	1'499'264.00	729'071.20	1'410'500	652'800	1'391'480.15	605'162.20	
3132.00	Honorare ext.Berater,Gutachter,Fachexp.	480.00		500		540.00		
3637.20	Ergänzungsleistungen zur IV	1'386'958.00		1'300'000		1'301'803.00		
3637.22	EL-Krankheit/Behindertenk. zur IV	111'826.00		110'000		89'137.15		
4260.20	Rückerst. EL zur IV		120'476.00		20'000		21'087.00	
4260.22	Rückerst. EL-Krankheit/Behindertenk. IV		359.50		5'000			
4631.00	Beiträge vom Kanton u.Konkordaten		608'235.70		627'800		584'075.20	
65005	Ergänzungsleist. z.AHV (ohne KK-Prämien)	1'338'874.00	576'089.10	1'420'500	642'800	1'225'936.00	544'698.80	

Erfolgsrechnung Einzelkonten nach Institutionen

Rechnung / 06.02.2018

Pol. Gemeinde 1.1.2017 - 31.12.2017

RE ER Inst 6stellig

Nummer	Bezeichnung	Rechnung 2017		Budget 2017		Rechnung 2016	
		Aufwand	Ertrag	Aufwand	Ertrag	Aufwand	Ertrag
3132.00	Honorare ext.Berater,Gutachter,Fachexp.	660.00		500		300.00	
3637.21	Ergänzungsleistungen zur AHV	1'162'862.00		1'300'000		1'072'843.00	
3637.23	EL-Krankheit/Behindertenk. zur AHV	175'352.00		120'000		152'793.00	
4260.21	Rückerst. EL zur AHV		32'922.00		15'000		30'111.00
4631.00	Beiträge vom Kanton u.Konkordaten		543'167.10		627'800		514'587.80
65010	Beihilfen zur AHV/IV (ohne KK-Prämien)	310'435.00	132'255.20	300'000	86'200	297'891.00	132'408.05
3637.24	Beihilfen	179'635.00		170'000		163'615.00	
3637.25	Kantonalrechtliche Zuschüsse	43'177.00		60'000		57'031.00	
3637.26	Gemeindezuschüsse	87'623.00		70'000		77'245.00	
4260.24	Rückerstattungen Beihilfen		2'019.00		4'000		4'882.05
4260.25	Rückerst Kantonalrechtliche Züsüsse		981.00				
4260.26	Rückerst. Gemeindezuschüsse		3'315.00		2'000		2'486.00
4631.00	Beiträge vom Kanton u.Konkordaten		125'940.20		80'200		125'040.00
65015	Verwaltungskosten EL/ZL	647.35	8'997.15		7'500		8'715.65
3611.00	Entsch.an Kanton u.Konkordate	647.35					
4631.00	Beiträge vom Kanton u.Konkordaten		8'997.15		7'500		8'715.65
65020	AHV Beiträge Nichterwerbstätige	33'874.15		30'000		20'023.55	
3633.00	AHV-Beiträge für Nichterwerbstätige	33'874.15		30'000		20'023.55	
67	Vormundschaftswesen	385'028.45		434'000		404'943.10	
	Nettoergebnis		385'028.45		434'000		404'943.10
670	Vormundschaft	385'028.45		434'000		404'943.10	
	Nettoergebnis		385'028.45		434'000		404'943.10
67000	Kinder- und Erwachsenenschutz (KES)	385'028.45		434'000		404'943.10	
3130.00	Dienstleistungen Dritter	23'607.00		30'000		15'642.00	
3132.00	Honorare ext.Berater,Gutachter,Fachexp.	4'400.00		3'000			
3439.50	Dienstleistungen Dritter			5'000			
3612.00	Entsch.an Gde u.Zweckverbände	357'021.45		396'000		389'301.10	
68	Beiträge	319'343.30	15'116.00	305'700	18'000	267'065.85	15'084.00
	Nettoergebnis		304'227.30		287'700		251'981.85

Erfolgsrechnung Einzelkonten nach Institutionen

Rechnung / 06.02.2018

Pol. Gemeinde 1.1.2017 - 31.12.2017

RE ER Inst 6stellig

Nummer	Bezeichnung	Rechnung 2017		Budget 2017		Rechnung 2016	
		Aufwand	Ertrag	Aufwand	Ertrag	Aufwand	Ertrag
680	Beiträge	319'343.30	15'116.00	305'700	18'000	267'065.85	15'084.00
	Nettoergebnis		304'227.30		287'700		251'981.85
68000	Betriebsbeiträge an Beratungsstellen	307'979.90	14'666.00	285'700	15'000	260'937.60	14'684.00
3636.00	Beiträge an priv.Org.o.EZ	307'979.90		285'700		260'937.60	
4632.00	Beiträge von Gemeinden u.ZV		14'666.00		15'000		14'684.00
68010	Freiwillige wirtschaftliche Hilfe	11'363.40	450.00	20'000	3'000	6'128.25	400.00
3637.00	Beiträge an private Haushalte	11'363.40		20'000		6'128.25	
4260.00	Rückerstattungen und Kostenbeteiligungen Dritter		450.00		3'000		400.00
69	Abteilungsdienste	951'735.74	54'703.40	963'000	72'000	947'522.15	74'512.40
	Nettoergebnis		897'032.34		891'000		873'009.75
690	Abteilungsdienste / Projekte	900'018.25	11'969.40	880'200	12'000	887'870.98	13'688.40
	Nettoergebnis		888'048.85		868'200		874'182.58
69000	Abteilungsdienste allgemein	900'018.25		880'200		887'870.98	1'800.00
3000.00	Entsch. Tag-/Sitzungsg. Behörden/Kommissionen	19'900.00		22'000		19'750.00	
3010.00	Löhne des Verwaltungs- u.Betriebspers.	696'875.40		695'000		677'761.15	
3010.09	Erstattung von Lohn des Verwaltungspersonals	-6'843.20				-6'185.40	
3050.00	AG-Beitr.AHV,IV,EO,ALV, Verw.Kosten	46'223.90		43'400		42'901.40	
3052.00	AG-Beiträge an Pensionskassen	76'583.75		69'500		74'888.95	
3053.00	AG-Beiträge an Unfall-/Personal-Haftplf.	8'856.20		5'200		4'273.95	
3054.00	AG-Beiträge an Familienausgleichskasse	7'752.65		6'900		7'547.60	
3055.00	AG-Beiträge an Krankentaggeldvers.	15'955.40		12'400		14'207.80	
3090.00	Aus- und Weiterbildung des Personals	7'896.00		10'000		12'980.75	
3111.00	Ansch.App.,Masch.,Geräte,Fahrz.,Werkz.					2'198.90	
3119.00	Ansch.v.übr.nicht aktivierbaren Anlagen					1'743.65	
3130.00	Dienstleistungen Dritter					11'016.00	
3170.00	Reisekosten und Spesen	686.50		800		1'574.20	
3199.00	Übriger Betriebsaufwand	26'131.65		15'000		23'212.03	
4260.00	Rückerstattungen und Kostenbeteiligungen Dritter						1'800.00
69015	AHV-Zweigstelle		11'969.40		12'000		11'888.40
4611.00	Entsch.von Kanton u.Konkordaten		11'969.40		12'000		11'888.40

Erfolgsrechnung Einzelkonten nach Institutionen

Rechnung / 06.02.2018

Pol. Gemeinde 1.1.2017 - 31.12.2017

RE ER Inst 6stellig

Nummer	Bezeichnung	Rechnung 2017		Budget 2017		Rechnung 2016	
		Aufwand	Ertrag	Aufwand	Ertrag	Aufwand	Ertrag
693	Familienfragen	1'700.00		2'000			
	Nettoergebnis		1'700.00		2'000		
69300	Familienfragen	1'700.00		2'000			
3199.00	Übriger Betriebsaufwand	1'700.00		2'000			
694	Integration	38'086.95	40'109.00	66'800	60'000	49'265.77	54'324.00
	Nettoergebnis	2'022.05			6'800	5'058.23	
69400	Integration	38'086.95	40'109.00	66'800	60'000	49'265.77	54'324.00
3010.00	Löhne des Verwaltungs- u. Betriebspers.	19'250.65		8'000		11'004.20	
3050.00	AG-Beitr.AHV,IV,EO,ALV, Verw.Kosten	1'204.25		400		737.70	
3053.00	AG-Beiträge an Unfall-/Personal-Haftpfl.	170.35		100		171.55	
3054.00	AG-Beiträge an Familienausgleichskasse	211.75		100		129.75	
3055.00	AG-Beiträge an Krankentaggeldvers.	140.80		200		53.15	
3090.00	Aus- und Weiterbildung des Personals	1'500.00					
3109.00	Übriger Material- und Warenaufwand	196.55				328.30	
3132.00	Honorare ext.Berater,Gutachter,Fachexp.	640.00		30'000		21'040.00	
3199.00	Übriger Betriebsaufwand	769.60		3'000		3'272.12	
3635.00	Beiträge an private Unternehmungen	14'003.00		25'000		12'529.00	
4260.00	Rückerstattungen und Kostenbeteiligungen Dritter		11'109.00		30'000		24'324.00
4290.00	Übrige Entgelte		29'000.00		30'000		30'000.00
695	Arbeitsintegration	11'930.54	2'625.00	10'000		10'385.40	6'500.00
	Nettoergebnis		9'305.54		10'000		3'885.40
69500	Arbeitsintegration	11'930.54	2'625.00	10'000		10'385.40	6'500.00
3109.00	Übriger Material- und Warenaufwand	3'038.05		3'000		3'047.95	
3111.00	Ansch.App.,Masch.,Geräte,Fahrz.,Werkz.	4'359.39		3'000		3'375.75	
3112.00	Ansch.Kleider, Wäsche, Vorhänge	2'323.85		2'500		2'468.05	
3190.00	Schadenersatzleistungen	689.05					
3199.00	Übriger Betriebsaufwand	1'520.20		1'500		1'493.65	
4260.00	Rückerstattungen und Kostenbeteiligungen Dritter		2'625.00				6'500.00
696	Suchtprävention			4'000			
	Nettoergebnis				4'000		

Erfolgsrechnung Einzelkonten nach Institutionen

Rechnung / 06.02.2018

Pol. Gemeinde 1.1.2017 - 31.12.2017

RE ER Inst 6stellig

Nummer	Bezeichnung	Rechnung 2017		Aufwand	Budget 2017		Rechnung 2016	
		Aufwand	Ertrag		Ertrag	Aufwand	Aufwand	Ertrag
69600	Alkohol- und Drogenprävention			4'000				
3199.00	Übriger Betriebsaufwand			4'000				
7	Tiefbau	6'010'182.79	4'056'168.62	5'835'200	3'944'800	5'775'738.45	3'954'222.88	
	Nettoergebnis		1'954'014.17		1'890'400		1'821'515.57	
70	Strassen	693'610.60	59'951.90	655'500	47'000	611'290.09	70'388.70	
	Nettoergebnis		633'658.70		608'500		540'901.39	
700	Strassen allgemein	693'610.60	59'951.90	655'500	47'000	611'290.09	70'388.70	
	Nettoergebnis		633'658.70		608'500		540'901.39	
70100	Strassen allgemein	693'610.60	59'951.90	655'500	47'000	611'290.09	70'388.70	
3101.00	Betriebs-, Verbrauchsmaterial	37'075.09		34'000		26'479.25		
3102.00	Drucksachen, Publikationen	1'930.99		500		1'123.35		
3130.00	Dienstleistungen Dritter	31'478.80		52'000		33'750.44		
3130.70	Winterdienst Fremdleistungen	110'251.35		106'000		106'455.70		
3132.00	Honorare ext.Berater,Gutachter,Fachexp.	30'405.75		10'000		15'598.85		
3141.00	Unterhalt Strassen/Verkehrsweg	318'755.67		310'000		275'981.80		
3141.70	Strassenbeleuchtung	163'667.05		143'000		151'900.70		
3151.00	Unterh.App.,Masch.,Geräte,Fahrz.,Werkz.	45.90						
4260.00	Rückerstattungen und Kostenbeteiligungen Dritter		24'459.60		15'000		33'719.90	
4611.00	Entsch.von Kanton u.Konkordaten		35'492.30		32'000		36'668.80	
71	Vermessung / Konzessionen	31'386.40	9'842.40	49'000	14'500	38'866.30	10'614.55	
	Nettoergebnis		21'544.00		34'500		28'251.75	
710	Vermessung	31'386.40	9'842.40	49'000	14'500	38'866.30	10'614.55	
	Nettoergebnis		21'544.00		34'500		28'251.75	
71000	Vermessung	31'386.40	9'842.40	49'000	14'500	38'866.30	10'614.55	
3132.00	Honorare ext.Berater,Gutachter,Fachexp.	31'386.40		49'000		38'866.30		
4240.00	Benützungsgebühren und Dienstleistungen		9'842.40		14'500		10'614.55	
72	Ausgleichsvergütungen / Konzessionen		163'541.35		172'000		155'816.75	
	Nettoergebnis	163'541.35		172'000		155'816.75		

Erfolgsrechnung Einzelkonten nach Institutionen

Rechnung / 06.02.2018

Pol. Gemeinde 1.1.2017 - 31.12.2017

RE ER Inst 6stellig

Nummer	Bezeichnung	Rechnung 2017		Budget 2017		Rechnung 2016	
		Aufwand	Ertrag	Aufwand	Ertrag	Aufwand	Ertrag
720	Ausgleichsvergütungen EKZ/Energie AG		163'541.35		172'000		155'816.75
	Nettoergebnis	163'541.35		172'000		155'816.75	
72000	Ausgleichsvergütung EKZ/Energie Gossau AG		163'541.35		172'000		155'816.75
4631.00	Beiträge vom Kanton u.Konkordaten		86'123.00		90'000		84'434.00
4635.00	Beiträge von priv.Untern.		77'418.35		82'000		71'382.75
73	Abfallwesen	831'328.23	831'328.23	853'100	853'100	824'703.52	824'703.52
730	Abfallverwertung	831'328.23	831'328.23	853'100	853'100	824'703.52	824'703.52
73000	Abfallverwertung	831'328.23	831'328.23	853'100	853'100	824'703.52	824'703.52
3010.00	Löhne des Verwaltungs- u.Betriebspers.	61'016.30		60'000		64'936.30	
3010.09	Erstattung von Lohn des Verwaltungspersonals	-723.25					
3050.00	AG-Beitr.AHV,IV,EO,ALV, Verw.Kosten	3'729.55		3'800		4'083.30	
3052.00	AG-Beiträge an Pensionskassen	5'226.00		6'000		5'226.00	
3053.00	AG-Beiträge an Unfall-/Personal-Haftpfl.	1'627.05		1'200		1'511.70	
3054.00	AG-Beiträge an Familienausgleichskasse	655.50		700		718.00	
3055.00	AG-Beiträge an Krankentaggeldvers.	1'214.05		1'100		548.90	
3102.52	Drucksachen, Publikationen	28'797.60		25'000		21'911.49	
3111.52	Anschaffungen Apparate,Masch,Fz,Werkzeug	9'695.97		8'000		5'705.86	
3120.52	Wasser,Strom,Heizöl,Kehricht,Abwasser	2'969.03		3'500		2'582.55	
3130.50	Bauschutt, Grubengut	8'986.13		15'000		9'244.32	
3130.51	Grüngut,Häcksel,Gartenabfälle	169'657.41		183'000		184'051.25	
3130.52	Glas	32'862.18		27'000		26'819.09	
3130.53	Papier	22'809.90		27'000		25'793.01	
3130.54	Weissblech,Aluminium	3'394.32		3'000		3'215.66	
3130.55	Altmetall	3'585.05		14'000		15'535.21	
3130.56	Karton	24'113.89		30'000		26'137.63	
3130.57	Sperrgut brennbar	23'694.11		23'000		23'610.97	
3130.58	Sonderabfälle, Diverses	15'002.86		18'000		10'303.90	
3130.59	Dienstleistungen Dritter	2'068.37		300		283.08	
3134.52	Sachversicherungsprämien	224.00				180.60	
3144.52	Unterhalt Abfallsammelstellen	28'081.94		20'000		24'445.85	
3160.52	Miete Abfallsammelstellen	720.00		700		720.00	
3170.52	Reisekosten und Spesen	838.98		1'000		1'135.20	
3181.52	Debitorenverluste	32.40					

Erfolgsrechnung Einzelkonten nach Institutionen

Rechnung / 06.02.2018

Pol. Gemeinde 1.1.2017 - 31.12.2017

RE ER Inst 6stellig

Nummer	Bezeichnung	Rechnung 2017		Budget 2017		Rechnung 2016	
		Aufwand	Ertrag	Aufwand	Ertrag	Aufwand	Ertrag
3300.31	Pl.Abschr.übr.Tiefbauten VV SF Gdeb.	6'058.16		6'100		6'058.16	
3300.41	Pl.Abschr.Hochbauten VV SF Gdeb.	22'074.38		22'100		22'074.41	
3300.91	Pl.Abschr.übr.Sachanlagen VV SF Gdeb.	6'422.67		8'700		2'693.17	
3510.52	Einnahmenüberschuss Abfallrechnung	21'035.42				4'463.17	
3632.01	KEZO Sammeldienst / Hauskehricht	251'424.49		270'000		261'824.25	
3660.21	Pl.Abschr.Inv.b.an Gde/ZV SpF	30'584.57		30'600		30'584.54	
3910.52	Int.Verr.v.Dienstleistungen	39'673.75		40'000		34'008.75	
3940.52	Int.Verr.von kalk.Zins u.Finanzaufwand	3'775.45		4'300		4'297.20	
4240.50	Kehrrechtgrundgebühren		272'184.05		270'000		266'530.21
4240.51	Kehrrechtsackgebühren		314'799.54		310'000		317'457.16
4240.53	Grüngutgebühren		31'047.97		33'000		40'708.41
4240.54	Containergebühr Grüngut		2'422.14		4'500		2'433.22
4240.55	Jahresvignetten Grüngut		91'247.17		79'500		85'002.72
4250.50	Erlös Altpapier		33'752.50		35'000		26'860.22
4250.51	Erlös Diverses		17'271.24		12'500		13'822.71
4250.52	Erlös Glas		24'644.17		28'000		26'621.85
4250.53	Erlös Sperrgut/Grubengut		29'324.50		30'000		30'676.65
4510.52	Defizit Abfallwesen				36'000		
4660.00	Pl.Auflösung IR-Beiträge Bund		1'960.65		2'000		1'960.65
4660.10	Pl.Auflösung IR-Beiträge Kanton		4'584.10		4'600		4'584.12
4940.52	Int. Zins Guthaben Abfallrechnung		8'090.20		8'000		8'045.60
74	Siedlungsentwässerung	2'478'108.94	2'478'108.94	2'368'000	2'368'000	2'426'073.43	2'426'073.43
740	Siedlungsentwässerung	2'478'108.94	2'478'108.94	2'368'000	2'368'000	2'426'073.43	2'426'073.43
74000	Siedlungsentwässerung	2'478'108.94	2'478'108.94	2'368'000	2'368'000	2'426'073.43	2'426'073.43
3120.74	Wasser,Strom,Heizöl,Kehrrecht,Abwasser	13'352.37		11'000		7'177.11	
3130.74	Dienstleistungen Dritter	148'314.07		140'200		75'949.44	
3132.74	Gemeinde-Ing., Gutachten	21'872.08		26'000		16'800.93	
3134.74	Sachversicherungsprämien	231.45		100		4'026.40	
3143.74	Unterhalt Pumpwerke, Kanäle	73'469.95		60'000		82'567.51	
3181.74	Debitorenverluste	154.69				2.96	
3190.74	Allgemeiner Sachaufwand	1'155.99		1'000		1'747.38	
3199.00	Übriger Betriebsaufwand			1'000			
3300.31	Pl.Abschr.übr.Tiefbauten VV SF Gdeb.	388'910.16		381'400		366'304.32	
3510.74	Einnahmenüberschuss Abwasserrechnung	410'206.05		217'300		414'068.55	

Erfolgsrechnung Einzelkonten nach Institutionen

Rechnung / 06.02.2018

Pol. Gemeinde 1.1.2017 - 31.12.2017

RE ER Inst 6stellig

Nummer	Bezeichnung	Rechnung 2017		Budget 2017		Rechnung 2016	
		Aufwand	Ertrag	Aufwand	Ertrag	Aufwand	Ertrag
3632.74	Kläranlage Anteil Betriebskosten	572'197.91		643'000		625'459.80	
3660.21	Pl.Abschr.Inv.b.an Gde/ZV SpF	619'815.37		629'400		597'432.93	
3910.74	Int.Verr.v.Dienstleistungen	50'066.25		85'000		61'932.50	
3940.74	Int.Verr.von kalk.Zins u.Finanzaufwand	178'362.60		172'600		172'603.60	
4240.74	Kläergebühren		1'961'655.52		1'922'000		1'976'189.76
4660.00	Pl.Auflösung IR-Beiträge Bund		9'783.69		9'800		9'783.70
4660.10	Pl.Auflösung IR-Beiträge Kanton		84'591.35		84'600		84'591.36
4660.50	Pl.Auflösung IR-Beiträge priv. Unternehm		11'766.50		500		
4660.70	Pl.Auflösung IR-Beiträge Private HH		332'630.03		277'600		281'967.46
4940.74	Int. Zins Guthaben Abwasserrechnung		77'681.85		73'500		73'541.15
77	Öffentlicher Verkehr	824'674.76	72'275.00	830'800	68'000	834'463.68	71'966.18
	Nettoergebnis		752'399.76		762'800		762'497.50
770	Regionalverkehr / ZVV	824'674.76	72'275.00	830'800	68'000	834'463.68	71'966.18
	Nettoergebnis		752'399.76		762'800		762'497.50
77000	Regionalverkehr/ZVV	753'949.00		758'800		766'915.00	
3631.00	Beiträge an Kanton u.Konkordate	616'099.00		620'800		629'065.00	
3634.00	Beiträge an öff.Unternehmungen	137'850.00		138'000		137'850.00	
77010	Gemeindetageskarten	70'725.76	72'275.00	72'000	68'000	67'548.68	71'966.18
3101.00	Betriebs-, Verbrauchsmaterial	70'725.76		72'000		67'548.68	
4250.00	Verkäufe		72'275.00		68'000		71'966.18
78	Beiträge	54'203.55	55'580.50	45'000	51'000	49'320.95	46'196.00
	Nettoergebnis	1'376.95		6'000		3'124.95	
780	Beiträge	54'203.55	55'580.50	45'000	51'000	49'320.95	46'196.00
	Nettoergebnis	1'376.95		6'000		3'124.95	
78010	Beiträge für Hydranten	54'203.55	55'580.50	45'000	51'000	49'320.95	46'196.00
3143.00	Unterhalt übrige Tiefbauten	54'203.55		45'000		49'320.95	
4631.00	Beiträge vom Kanton u.Konkordaten		55'580.50		51'000		46'196.00
79	Abteilungsdienste	1'096'870.31	385'540.30	1'033'800	371'200	991'020.48	348'463.75
	Nettoergebnis		711'330.01		662'600		642'556.73

Erfolgsrechnung Einzelkonten nach Institutionen

Rechnung / 06.02.2018

Pol. Gemeinde 1.1.2017 - 31.12.2017

RE ER Inst 6stellig

Nummer	Bezeichnung	Rechnung 2017		Budget 2017		Rechnung 2016	
		Aufwand	Ertrag	Aufwand	Ertrag	Aufwand	Ertrag
790	Abteilungsdienste / Projekte	3'405.00		5'000		4'429.13	
	Nettoergebnis		3'405.00		5'000		4'429.13
79000	Abteilungsdienste allgemein	3'405.00		5'000		4'429.13	
3090.00	Aus- und Weiterbildung des Personals	3'405.00		5'000		4'429.13	
791	Werkhof	1'093'465.31	385'540.30	1'028'800	371'200	986'591.35	348'463.75
	Nettoergebnis		707'925.01		657'600		638'127.60
79100	Regiebetriebe (Werkhof)	1'093'465.31	385'540.30	1'028'800	371'200	986'591.35	348'463.75
3010.00	Löhne des Verwaltungs- u. Betriebspers.	708'080.90		700'000		699'201.75	
3010.09	Erstattung von Lohn des Verwaltungspersonals	-6'662.35				-27'751.25	
3050.00	AG-Beitr. AHV, IV, EO, ALV, Verw. Kosten	45'539.25		43'800		41'126.80	
3052.00	AG-Beiträge an Pensionskassen	66'829.90		66'500		65'307.95	
3053.00	AG-Beiträge an Unfall-/Personal-Haftpfl.	16'343.10		14'000		12'649.20	
3054.00	AG-Beiträge an Familienausgleichskasse	7'633.35		7'000		7'231.95	
3055.00	AG-Beiträge an Krankentaggeldvers.	16'100.95		12'500		14'210.25	
3099.00	Übriger Personalaufwand	180.00		500		196.00	
3101.00	Betriebs-, Verbrauchsmaterial	46'433.21		46'000		40'441.15	
3111.00	Ansch.App., Masch., Geräte, Fahrz., Werkz.	26'634.75		25'000		17'723.25	
3112.00	Ansch. Kleider, Wäsche, Vorhänge	9'461.05		6'000		10'016.95	
3130.00	Dienstleistungen Dritter	7'940.85		2'000		1'984.80	
3134.00	Sachversicherungsprämien	36'492.70		42'000		37'318.75	
3151.00	Unterh.App., Masch., Geräte, Fahrz., Werkz.	109'497.05		61'000		63'259.90	
3170.00	Reisekosten und Spesen	2'960.60		2'000		3'673.90	
3199.00	Übriger Betriebsaufwand			500			
4240.00	Benützungsgebühren und Dienstleistungen		36'443.15		40'000		27'982.35
4260.00	Rückerstattungen und Kostenbeteiligungen Dritter				5'000		
4612.00	Entsch. von Gemeinden u. Zweckverbänden		8'622.00		10'000		13'470.00
4910.00	Int. Verr. v. Dienstleistungen		340'475.15		316'200		307'011.40
8	Liegenschaften/Betriebe/Kultur/Sport	1'711'199.06	765'986.32	1'578'500	819'200	1'573'722.03	645'438.18
	Nettoergebnis		945'212.74		759'300		928'283.85
83	Liegenschaften	1'359'204.30	699'491.92	1'221'900	757'200	1'212'254.90	582'612.38
	Nettoergebnis		659'712.38		464'700		629'642.52

Erfolgsrechnung Einzelkonten nach Institutionen

Rechnung / 06.02.2018

Pol. Gemeinde 1.1.2017 - 31.12.2017

RE ER Inst 6stellig

Nummer	Bezeichnung	Rechnung 2017		Budget 2017		Rechnung 2016	
		Aufwand	Ertrag	Aufwand	Ertrag	Aufwand	Ertrag
830	Liegenschaften des Finanzvermögen	40'260.40	77'102.00	33'100	85'000	39'094.70	72'949.00
	Nettoergebnis	36'841.60		51'900		33'854.30	
83010	Haus Sonneck	32'033.75	40'138.00	23'700	46'000	30'888.50	50'665.00
3144.00	Unterhalt Hochbauten, Gebäude	169.05					
3430.40	Baul.Unterh.Gebäude FV	15'372.50		10'000		14'289.30	
3439.10	Wasser, Energie, Heizmaterial	8'087.50		7'000		6'814.25	
3439.40	Sachversicherungsprämien	275.50		300		275.50	
3910.00	Int.Verr.v.Dienstleistungen	2'749.20		1'000		4'129.45	
3940.00	Int.Verr.von kalk.Zins u.Finanzaufwand	5'380.00		5'400		5'380.00	
4430.00	Pacht- u.Mietzinse Liegenschaften FV		40'138.00		42'000		50'665.00
4439.00	Rückerstattungen Raumnebenkosten				4'000		
83020	Gärtnerei Mettler	4'580.65	22'284.00	4'700	24'000	4'318.80	22'284.00
3430.40	Baul.Unterh.Gebäude FV	885.40		1'000		623.55	
3439.40	Sachversicherungsprämien	305.25		300		305.25	
3940.00	Int.Verr.von kalk.Zins u.Finanzaufwand	3'390.00		3'400		3'390.00	
4430.00	Pacht- u.Mietzinse Liegenschaften FV		22'284.00		24'000		18'570.00
4470.00	Pacht- u.Mietzinse Liegenschaften VV						3'714.00
83030	Kindergarten Grünenhof	3'646.00	14'680.00	4'700	15'000	3'887.40	
3430.40	Baul.Unterh.Gebäude FV			1'000		241.40	
3439.40	Sachversicherungsprämien	176.00		200		176.00	
3940.00	Int.Verr.von kalk.Zins u.Finanzaufwand	3'470.00		3'500		3'470.00	
4430.00	Pacht- u.Mietzinse Liegenschaften FV		14'680.00		15'000		
831	Verwaltungsliegenschaften	347'757.08	43'787.85	310'100	37'000	275'722.28	36'572.75
	Nettoergebnis		303'969.23		273'100		239'149.53
83110	Verwaltungsgebäude Berg	210'025.78	43'767.85	207'200	36'000	186'897.68	36'572.75
3010.00	Löhne des Verwaltungs- u.Betriebspers.	28'488.20		28'000		28'351.80	
3050.00	AG-Beitr.AHV,IV,EO,ALV, Verw.Kosten	1'869.30		1'700		1'773.35	
3052.00	AG-Beiträge an Pensionskassen	3'426.30		3'400		3'423.20	
3053.00	AG-Beiträge an Unfall-/Personal-Haftpfl.	205.25		300		199.85	
3054.00	AG-Beiträge an Familienausgleichskasse	313.30		300		311.90	
3055.00	AG-Beiträge an Krankentaggeldvers.	660.70		500		275.05	

Erfolgsrechnung Einzelkonten nach Institutionen

Rechnung / 06.02.2018

Pol. Gemeinde 1.1.2017 - 31.12.2017

RE ER Inst 6stellig

Nummer	Bezeichnung	Rechnung 2017		Budget 2017		Rechnung 2016	
		Aufwand	Ertrag	Aufwand	Ertrag	Aufwand	Ertrag
3120.00	Wasser,Strom,Heizöl,Kehricht,Abwasser/VV	36'641.15		30'000		28'617.65	
3130.00	Dienstleistungen Dritter	36'770.10		50'000		39'212.65	
3134.00	Sachversicherungsprämien	3'088.95		3'000		3'088.95	
3144.00	Unterhalt Hochbauten, Gebäude	77'219.88		70'000		64'066.38	
3910.00	Int.Verr.v.Dienstleistungen	21'342.65		20'000		17'576.90	
4260.00	Rückerstattungen und Kostenbeteiligungen Dritter		3'930.00				
4470.00	Pacht- u.Mietzinse Liegenschaften VV		32'626.00		33'000		33'896.50
4479.00	Übrige Erträge Liegenschaften VV		7'211.85		3'000		2'676.25
83120	Werkhof	114'616.85	20.00	82'700	1'000	65'204.15	
3120.00	Wasser,Strom,Heizöl,Kehricht,Abwasser/VV	22'498.30		30'000		17'133.70	
3130.00	Dienstleistungen Dritter	3'485.60		8'000		4'246.50	
3134.00	Sachversicherungsprämien	1'738.25		1'700		1'738.25	
3144.00	Unterhalt Hochbauten, Gebäude	75'757.20		40'000		27'909.45	
3910.00	Int.Verr.v.Dienstleistungen	11'137.50		3'000		14'176.25	
4470.00	Pacht- u.Mietzinse Liegenschaften VV		20.00		1'000		
83130	Friedhof	23'114.45		20'200		23'620.45	
3120.00	Wasser,Strom,Heizöl,Kehricht,Abwasser/VV	19'079.05		15'000		17'948.75	
3134.00	Sachversicherungsprämien	209.90		200		209.90	
3144.00	Unterhalt Hochbauten, Gebäude	3'825.50		5'000		5'186.80	
3910.00	Int.Verr.v.Dienstleistungen					275.00	
832	Liegenschaften Kultur und Freizeit	704'629.55	206'064.92	618'600	215'400	693'631.49	198'854.08
	Nettoergebnis		498'564.63		403'200		494'777.41
83210	Dürstelerhaus	33'704.90	20.00	20'200		43'967.95	
3010.00	Löhne des Verwaltungs- u.Betriebspers.	5'760.00		6'000		6'099.10	
3050.00	AG-Beitr.AHV,IV,EO,ALV, Verw.Kosten	360.60		400		381.70	
3053.00	AG-Beiträge an Unfall-/Personal-Haftpfl.	10.20		100		10.05	
3054.00	AG-Beiträge an Familienausgleichskasse	63.60		100		67.20	
3120.00	Wasser,Strom,Heizöl,Kehricht,Abwasser/VV	2'467.45		3'000		2'906.70	
3134.00	Sachversicherungsprämien	570.00		600		1'522.75	
3144.00	Unterhalt Hochbauten, Gebäude	23'235.55		10'000		31'797.65	
3170.00	Reisekosten und Spesen					220.30	
3910.00	Int.Verr.v.Dienstleistungen	1'237.50				962.50	
4470.00	Pacht- u.Mietzinse Liegenschaften VV		20.00				

Erfolgsrechnung Einzelkonten nach Institutionen

Rechnung / 06.02.2018

Pol. Gemeinde 1.1.2017 - 31.12.2017

RE ER Inst 6stellig

Nummer	Bezeichnung	Rechnung 2017		Budget 2017		Rechnung 2016	
		Aufwand	Ertrag	Aufwand	Ertrag	Aufwand	Ertrag
83220	Bibliothek	7'371.75		9'000		9'819.10	
3120.00	Wasser,Strom,Heizöl,Kehricht,Abwasser/VV	840.00		2'000		1'110.10	
3130.00	Dienstleistungen Dritter	6'531.75		7'000		8'709.00	
83230	Freibad	407'164.72	123'324.57	361'200	118'000	385'718.94	108'332.58
3010.00	Löhne des Verwaltungs- u.Betriebspers.	99'698.15		130'000		92'377.35	
3050.00	AG-Beitr.AHV,IV,EO,ALV, Verw.Kosten	6'543.20		8'200		5'779.30	
3052.00	AG-Beiträge an Pensionskassen	8'410.40		11'100		8'400.80	
3053.00	AG-Beiträge an Unfall-/Personal-Haftpfl.	3'447.95		2'100		1'716.85	
3054.00	AG-Beiträge an Familienausgleichskasse	1'096.75		1'400		1'016.25	
3055.00	AG-Beiträge an Krankentaggeldvers.	1'757.60		1'400		1'545.50	
3101.00	Betriebs-, Verbrauchsmaterial	42'751.26		30'000		27'842.90	
3102.00	Drucksachen, Publikationen	895.40		2'000		1'230.70	
3111.00	Ansch.App.,Masch.,Geräte,Fahrz.,Werkz.	2'000.91		10'000		3'100.55	
3120.00	Wasser,Strom,Heizöl,Kehricht,Abwasser/VV	82'239.35		60'000		83'175.95	
3130.00	Dienstleistungen Dritter	1'375.58		2'000		7'069.70	
3134.00	Sachversicherungsprämien	2'378.35		3'000		2'339.20	
3144.00	Unterhalt Hochbauten, Gebäude	52'747.07		55'000		43'494.79	
3151.00	Unterh.App.,Masch.,Geräte,Fahrz.,Werkz.	5'582.50		5'000		12'999.00	
3170.00	Reisekosten und Spesen	370.00				300.00	
3910.00	Int.Verr.v.Dienstleistungen	95'870.25		40'000		93'330.10	
4240.00	Benützungsgebühren und Dienstleistungen		12'646.40		8'000		6'150.00
4240.46	Einritte Badi Tannenber		110'678.17		110'000		102'182.58
83240	Fussballplatz Gossauerriet	74'325.28		69'000		67'499.65	
3120.00	Wasser,Strom,Heizöl,Kehricht,Abwasser/VV	14'984.10		10'000		11'120.80	
3134.00	Sachversicherungsprämien	873.40		1'000		873.40	
3144.00	Unterhalt Hochbauten, Gebäude	3'467.78		3'000		505.45	
3636.00	Beiträge an priv.Org.o.EZ	55'000.00		55'000		55'000.00	
83250	Freizeitanlagen/Schrebergärten		1'254.00	1'000	1'300		1'254.00
3140.00	Unterhalt an Grundstücken			1'000			
4470.00	Pacht- u.Mietzinse Liegenschaften VV		1'254.00		1'300		1'254.00
83260	Freizeitanlage Moos	5'236.25	1'490.00	5'000	2'500	3'943.35	2'035.00
3120.00	Wasser,Strom,Heizöl,Kehricht,Abwasser/VV	1'611.90		2'000		1'606.00	

Erfolgsrechnung Einzelkonten nach Institutionen

Rechnung / 06.02.2018

Pol. Gemeinde 1.1.2017 - 31.12.2017

RE ER Inst 6stellig

Nummer	Bezeichnung	Rechnung 2017		Budget 2017		Rechnung 2016	
		Aufwand	Ertrag	Aufwand	Ertrag	Aufwand	Ertrag
3144.00	Unterhalt Hochbauten, Gebäude	3'624.35		3'000		2'337.35	
4470.00	Pacht- u.Mietzinse Liegenschaften VV		1'490.00		2'500		2'035.00
83280	Altrüti	163'543.15	73'599.35	138'200	87'600	160'361.05	80'447.00
3010.00	Löhne des Verwaltungs- u.Betriebspers.	79'659.85		50'000		43'730.60	
3010.09	Erstattung von Lohn des Verwaltungspersonals	-7'406.30					
3050.00	AG-Beitr.AHV,IV,EO,ALV, Verw.Kosten	3'436.60		3'100		1'611.20	
3052.00	AG-Beiträge an Pensionskassen	3'621.80		2'500		2'212.80	
3053.00	AG-Beiträge an Unfall-/Personal-Haftpfl.	1'725.70		1'000		1'122.80	
3054.00	AG-Beiträge an Familienausgleichskasse	616.45		500		296.20	
3055.00	AG-Beiträge an Krankentaggeldvers.	1'690.25		900		424.20	
3101.00	Betriebs-, Verbrauchsmaterial	5'526.15		3'500		3'804.80	
3102.00	Drucksachen, Publikationen	5'027.10		5'000		3'704.65	
3111.00	Ansch.App.,Masch.,Geräte,Fahrz.,Werkz.	9'836.30		7'000		11'275.85	
3120.00	Wasser,Strom,Heizöl,Kehricht,Abwasser/VV	23'427.70		25'000		34'723.15	
3130.00	Dienstleistungen Dritter	4'043.65		4'700		9'584.45	
3134.00	Sachversicherungsprämien	1'539.60		2'000		1'539.60	
3144.00	Unterhalt Hochbauten, Gebäude	21'398.25		25'000		38'714.35	
3910.00	Int.Verr.v.Dienstleistungen	9'400.05		8'000		7'616.40	
4240.00	Benützungsgebühren und Dienstleistungen		70'610.00		85'300		77'080.50
4260.00	Rückerstattungen und Kostenbeteiligungen Dritter		2'149.35		1'500		2'526.50
4470.00	Pacht- u.Mietzinse Liegenschaften VV		840.00		800		840.00
83290	Schützenhaus/Scheibenstand	13'283.50	6'377.00	15'000	6'000	22'321.45	6'785.50
3120.00	Wasser,Strom,Heizöl,Kehricht,Abwasser/VV	5'779.10		5'000		6'974.15	
3130.00	Dienstleistungen Dritter			1'000		251.30	
3134.00	Sachversicherungsprämien	793.65		1'000		790.15	
3144.00	Unterhalt Hochbauten, Gebäude	2'812.50		3'000		12'765.85	
3151.00	Unterh.App.,Masch.,Geräte,Fahrz.,Werkz.	3'568.25		5'000			
3910.00	Int.Verr.v.Dienstleistungen	330.00				1'540.00	
4240.00	Benützungsgebühren und Dienstleistungen		6'377.00		6'000		6'785.50
833	Liegenschaften Alter / Jugend und Soziales	215'080.62	344'896.00	200'400	409'800	185'504.58	261'533.45
	Nettoergebnis	129'815.38		209'400		76'028.87	
83310	Alterssiedlung Grünenhof	144'978.35	213'130.00	122'600	225'000	132'549.28	212'693.80
3010.00	Löhne des Verwaltungs- u.Betriebspers.	49'197.85		32'000		48'585.60	

Erfolgsrechnung Einzelkonten nach Institutionen

Rechnung / 06.02.2018

Pol. Gemeinde 1.1.2017 - 31.12.2017

RE ER Inst 6stellig

Nummer	Bezeichnung	Rechnung 2017		Budget 2017		Rechnung 2016	
		Aufwand	Ertrag	Aufwand	Ertrag	Aufwand	Ertrag
3050.00	AG-Beitr.AHV,IV,EO,ALV, Verw.Kosten	3'229.15		2'000		3'019.05	
3052.00	AG-Beiträge an Pensionskassen	5'151.50		3'200		5'353.30	
3053.00	AG-Beiträge an Unfall-/Personal-Haftpfl.	515.30		500		522.60	
3054.00	AG-Beiträge an Familienausgleichskasse	541.50		300		530.85	
3055.00	AG-Beiträge an Krankentaggeldvers.	1'137.85		600		468.30	
3101.00	Betriebs-, Verbrauchsmaterial	1'444.00		6'000		1'993.35	
3120.00	Wasser,Strom,Heizöl,Kehricht,Abwasser/VV	25'693.70		40'000		19'091.35	
3130.00	Dienstleistungen Dritter	3'312.70				3'061.00	
3134.00	Sachversicherungsprämien	1'939.50		2'000		1'935.55	
3143.00	Unterhalt übrige Tiefbauten	44.10					
3144.00	Unterhalt Hochbauten, Gebäude	48'307.10		35'000		46'759.73	
3170.00	Reisekosten und Spesen					238.60	
3439.10	Wasser, Energie, Heizmaterial	3'556.60					
3910.00	Int.Verr.v.Dienstleistungen	907.50		1'000		990.00	
4430.00	Pacht- u.Mietzinse Liegenschaften FV						1'130.00
4470.00	Pacht- u.Mietzinse Liegenschaften VV		162'730.00		170'000		161'673.80
4479.00	Übrige Erträge Liegenschaften VV		50'400.00		55'000		49'890.00
83320	Altes Gemeindehaus/Pavillons	32'812.77	31'920.00	25'500	36'800	10'416.30	33'539.65
3120.00	Wasser,Strom,Heizöl,Kehricht,Abwasser/VV	10'269.80		15'000		6'203.40	
3134.00	Sachversicherungsprämien	489.60		500		489.60	
3144.00	Unterhalt Hochbauten, Gebäude	21'338.37		10'000		2'705.80	
3910.00	Int.Verr.v.Dienstleistungen	715.00				1'017.50	
4470.00	Pacht- u.Mietzinse Liegenschaften VV		29'520.00		31'800		29'670.00
4479.00	Übrige Erträge Liegenschaften VV		2'400.00		5'000		3'869.65
83330	Pöstli Berg	5'469.45		17'300		3'151.95	
3120.00	Wasser,Strom,Heizöl,Kehricht,Abwasser/VV	1'858.80		2'000		1'493.55	
3134.00	Sachversicherungsprämien	236.15		300		236.15	
3144.00	Unterhalt Hochbauten, Gebäude	3'374.50		15'000		1'422.25	
83340	Wohnen Rössliwiese	31'820.05	99'846.00	35'000	148'000	39'387.05	15'300.00
3120.00	Wasser,Strom,Heizöl,Kehricht,Abwasser/VV	4'176.90		25'000		21'929.60	
3134.00	Sachversicherungsprämien	830.45		2'500		164.05	
3144.00	Unterhalt Hochbauten, Gebäude	22'385.20		7'500		13'759.65	
3910.00	Int.Verr.v.Dienstleistungen	4'427.50				3'533.75	
4470.00	Pacht- u.Mietzinse Liegenschaften VV		99'846.00		148'000		15'300.00

Erfolgsrechnung Einzelkonten nach Institutionen

Rechnung / 06.02.2018

Pol. Gemeinde 1.1.2017 - 31.12.2017

RE ER Inst 6stellig

Nummer	Bezeichnung	Rechnung 2017		Budget 2017		Rechnung 2016	
		Aufwand	Ertrag	Aufwand	Ertrag	Aufwand	Ertrag
839	Diverse Liegenschaften Nettoergebnis	51'476.65	27'641.15	59'700	10'000	18'301.85	12'703.10
			23'835.50		49'700		5'598.75
83910	VZO: Grüt / Bertschikon / Berg	9'145.35		28'200		1'876.40	
3120.00	Wasser,Strom,Heizöl,Kehricht,Abwasser/VV	1'200.25		1'000		440.60	
3134.00	Sachversicherungsprämien	82.30		200		76.65	
3143.00	Unterhalt übrige Tiefbauten	5'346.55		7'000		1'139.15	
3910.00	Int.Verr.v.Dienstleistungen	2'516.25		20'000		220.00	
83920	Diverse Gebäude/Anlagen	42'331.30	27'641.15	31'500	10'000	16'425.45	12'703.10
3120.00	Wasser,Strom,Heizöl,Kehricht,Abwasser/VV	10'304.80		6'000		533.10	
3134.00	Sachversicherungsprämien	166.90		500		166.90	
3144.00	Unterhalt Hochbauten, Gebäude	26'925.35		18'000		10'076.90	
3910.00	Int.Verr.v.Dienstleistungen	4'934.25		7'000		5'648.55	
4470.00	Pacht- u.Mietzinse Liegenschaften VV		27'641.15		10'000		12'703.10
84	Veranstaltungen / Kultur Nettoergebnis	276'022.11	66'494.40	256'800	62'000	273'162.93	62'825.80
			209'527.71		194'800		210'337.13
841	Veranstaltungen / Anlässe Nettoergebnis	52'125.15	8'384.20	44'000	6'000	57'521.29	4'614.25
			43'740.95		38'000		52'907.04
84100	Anlässe / Veranstaltungen	52'125.15	8'384.20	44'000	6'000	57'521.29	4'614.25
3130.00	Dienstleistungen Dritter	52'125.15		44'000		57'521.29	
4260.00	Rückerstattungen und Kostenbeteiligungen Dritter		8'384.20		6'000		4'614.25
845	Dürstelerhaus Nettoergebnis	21'952.15	4'440.00	21'000		10'913.90	2'938.75
			17'512.15		21'000		7'975.15
84500	Dürstelerhaus (Betrieb)	21'952.15	4'440.00	21'000		10'913.90	2'938.75
3130.00	Dienstleistungen Dritter	1'217.15				9'646.30	
3134.00	Sachversicherungsprämien	735.00		1'000		-217.75	
3144.00	Unterhalt Hochbauten, Gebäude					27.35	
3158.00	Unterhalt immaterielle Anlagen					1'458.00	
3636.00	Beiträge an priv.Org.o.EZ	20'000.00		20'000			
4240.00	Benützungsgebühren und Dienstleistungen		4'440.00				2'938.75

Erfolgsrechnung Einzelkonten nach Institutionen

Rechnung / 06.02.2018

Pol. Gemeinde 1.1.2017 - 31.12.2017

RE ER Inst 6stellig

Nummer	Bezeichnung	Rechnung 2017		Budget 2017		Rechnung 2016	
		Aufwand	Ertrag	Aufwand	Ertrag	Aufwand	Ertrag
846	Bibliothek	201'944.81	53'670.20	191'800	56'000	204'727.74	55'272.80
	Nettoergebnis		148'274.61		135'800		149'454.94
84600	Bibliothek	201'944.81	53'670.20	191'800	56'000	204'727.74	55'272.80
3010.00	Löhne des Verwaltungs- u. Betriebspers.	130'782.70		125'000		124'454.15	
3050.00	AG-Beitr.AHV,IV,EO,ALV, Verw.Kosten	8'582.85		7'800		7'785.60	
3052.00	AG-Beiträge an Pensionskassen	14'107.35		10'600		9'729.40	
3053.00	AG-Beiträge an Unfall-/Personal-Haftpfl.	939.10		1'200		877.00	
3054.00	AG-Beiträge an Familienausgleichskasse	1'438.30		1'300		1'368.70	
3055.00	AG-Beiträge an Krankentaggeldvers.	3'029.95		1'900		2'634.40	
3090.00	Aus- und Weiterbildung des Personals	290.00				950.00	
3101.00	Betriebs-, Verbrauchsmaterial	5'250.90		6'000		5'444.44	
3103.00	Fachliteratur, Zeitschriften	29'994.11		30'000		29'575.40	
3110.00	Anschaffung Büromöbel und -geräte					15'930.10	
3130.00	Dienstleistungen Dritter	1'437.25		1'500		1'457.65	
3158.00	Unterhalt immaterielle Anlagen	6'092.30		6'500		4'520.90	
4240.00	Benützungsgebühren und Dienstleistungen		13'626.10		16'000		14'850.10
4250.00	Verkäufe		44.10				422.70
4632.00	Beiträge von Gemeinden u.ZV		40'000.00		40'000		40'000.00
88	Beiträge	64'824.00		82'300		74'470.00	
	Nettoergebnis		64'824.00		82'300		74'470.00
880	Beiträge	64'824.00		82'300		74'470.00	
	Nettoergebnis		64'824.00		82'300		74'470.00
88000	Beiträge allgemein	64'824.00		82'300		74'470.00	
3636.00	Beiträge an priv.Org.o.EZ	64'824.00		82'300		74'470.00	
89	Abteilungsdienste	11'148.65		17'500		13'834.20	
	Nettoergebnis		11'148.65		17'500		13'834.20
890	Abteilungsdienste / Projekte	11'148.65		17'500		13'834.20	
	Nettoergebnis		11'148.65		17'500		13'834.20
89000	Abteilungsdienste allgemein	11'148.65		17'500		13'834.20	

Erfolgsrechnung Einzelkonten nach Institutionen

Rechnung / 06.02.2018

Pol. Gemeinde 1.1.2017 - 31.12.2017

RE ER Inst 6stellig

Nummer	Bezeichnung	Rechnung 2017		Budget 2017		Rechnung 2016	
		Aufwand	Ertrag	Aufwand	Ertrag	Aufwand	Ertrag
3090.00	Aus- und Weiterbildung des Personals	8'621.20		14'000		10'937.00	
3103.00	Fachliteratur, Zeitschriften	2'527.45		3'100		2'897.20	
3110.00	Anschaffung Büromöbel und -geräte			400			
9	Finanzen	9'155'555.20	26'343'388.82	9'186'900	25'333'600	11'314'814.34	27'746'613.67
	Nettoergebnis	17'187'833.62		16'146'700		16'431'799.33	
90	Steuern	153'599.34	15'407'021.55	205'000	14'555'000	211'315.49	14'634'081.40
	Nettoergebnis	15'253'422.21		14'350'000		14'422'765.91	
900	Gemeindesteuern	53'398.64	12'538'969.91	35'000	11'863'000	59'022.04	11'466'608.35
	Nettoergebnis	12'485'571.27		11'828'000		11'407'586.31	
90005	Allgemeine Gemeindesteuern	53'398.64	12'538'969.91	35'000	11'863'000	59'022.04	11'466'608.35
3181.00	Tatsächliche Forderungsverluste	53'398.64		35'000		59'022.04	
4000.00	Einkommenstst.nat.Pers.Rechnungsjahr		9'215'393.80		8'497'000		8'818'311.45
4000.10	Einkommensst.nat.Pers.frühere Jahre		773'973.75		890'000		728'390.05
4000.20	Nachst.Einkommensst.nat.Personen		14'546.11		15'000		57'942.75
4000.40	Akt.Steueraussch.Einkommensst.nat.Pers.		92'884.25		130'000		212'558.25
4000.50	Pass.Steueraussch.Einkommensst.nat.Pers.		-459'527.70		-400'000		-840'908.25
4000.60	Pauschale Steueranr.nat.Pers.		-4'012.45		-7'000		-5'808.50
4001.00	Vermögensst.nat.Pers.Rechnungsjahr		1'415'646.90		1'593'000		1'333'805.40
4001.10	Vermögensst.nat.Pers.fühere Jahre		326'855.50		150'000		133'867.50
4002.00	Quellenst.nat.Pers.		198'947.55		140'000		88'195.00
4008.00	Personalsteuern		197'136.10		190'000		194'123.05
4010.00	Gewinnst.jur.Pers.Rechnungsjahr		377'075.50		424'000		320'558.60
4010.10	Gewinnst.jur.pers.führere Jahre		69'965.00		50'000		323'346.00
4010.40	Akt.Steueraussch.Gewinnst.jur.Pers.		277'573.80		90'000		65'754.80
4010.50	Pass.Steueraussch.Gewinnst.jur.Pers.		-1'285.55		-10'000		-14'086.65
4010.60	Pausch.Steueranrechnung jur.Pers.		-624.60				-828.85
4011.00	Kapitalst.jur.Pers.Rechnungsjahr		43'466.90		106'000		42'257.60
4011.10	Kapitalst.jur.Pers.frühere Jahre		955.05		5'000		9'130.15
901	Grundsteuern	40.00	1'817'895.35		1'650'000	19.90	2'090'407.25
	Nettoergebnis	1'817'855.35		1'650'000		2'090'387.35	
90100	Grundsteuern	40.00	1'817'895.35		1'650'000	19.90	2'090'407.25

Erfolgsrechnung Einzelkonten nach Institutionen

Rechnung / 06.02.2018

Pol. Gemeinde 1.1.2017 - 31.12.2017

RE ER Inst 6stellig

Nummer	Bezeichnung	Rechnung 2017		Budget 2017		Rechnung 2016	
		Aufwand	Ertrag	Aufwand	Ertrag	Aufwand	Ertrag
3181.00	Tatsächliche Forderungsverluste	40.00				19.90	
4022.00	Grundstückgewinnsteuern		1'817'895.35		1'650'000		2'090'407.25
902	Zinsen auf Steuern	47'629.45	41'174.74	100'000	80'000	66'584.00	102'044.55
	Nettoergebnis		6'454.71		20'000	35'460.55	
90200	Zinsen	47'629.45	41'174.74	100'000	80'000	66'584.00	102'044.55
3499.00	Übriger Finanzaufwand	42'963.90		80'000		58'084.10	
3499.02	Zinsvergütung auf Grundsteuern	4'665.55		20'000		8'499.90	
4401.00	Zinsen Forderungen und Kontokorrente		36'780.99		70'000		89'106.25
4401.02	Zinsen auf Grundsteuern		4'393.75		10'000		12'938.30
903	Steuerbezug	22'160.25	971'750.30	30'000	930'000	35'325.10	934'444.15
	Nettoergebnis	949'590.05		900'000		899'119.05	
90300	Steuerbezug	22'160.25	971'750.30	30'000	930'000	35'325.10	934'444.15
3611.00	Entsch.an Kanton u.Konkordate	22'160.25		30'000		35'325.10	
4611.00	Entsch.von Kanton u.Konkordaten		238'248.00		220'000		224'460.00
4612.00	Entsch.von Gemeinden u. Zweckverbänden		733'502.30		710'000		709'984.15
905	Gebühren Steuern	30'371.00	37'231.25	40'000	32'000	50'364.45	40'577.10
	Nettoergebnis	6'860.25			8'000		9'787.35
90500	Gebühren Steuern	30'371.00	37'231.25	40'000	32'000	50'364.45	40'577.10
3130.00	Dienstleistungen Dritter	30'371.00		40'000		50'364.45	
4210.00	Gebühren für Amtshandlungen		2'061.00		2'000		1'587.00
4260.00	Rückerstattungen und Kostenbeteiligungen Dritter		35'170.25		30'000		38'990.10
93	Finanzen / Abschreibungen	7'876'280.46	9'733'533.27	7'867'500	9'683'200	9'312'730.63	11'729'086.37
	Nettoergebnis	1'857'252.81		1'815'700		2'416'355.74	
930	Finanzausgleich	5'537'350.00	8'904'657.00	5'537'400	8'904'700	6'796'020.00	10'928'735.00
	Nettoergebnis	3'367'307.00		3'367'300		4'132'715.00	
93000	Finanzausgleich	5'537'350.00	8'904'657.00	5'537'400	8'904'700	6'796'020.00	10'928'735.00
3632.00	Beiträge an Gde u. Zweckverbände	5'537'350.00		5'537'400		6'796'020.00	
4621.50	Steuerkraft / Ressourcenausgleich		8'904'657.00		8'904'700		10'928'735.00

Erfolgsrechnung Einzelkonten nach Institutionen

Rechnung / 06.02.2018

Pol. Gemeinde 1.1.2017 - 31.12.2017

RE ER Inst 6stellig

Nummer	Bezeichnung	Rechnung 2017		Budget 2017		Rechnung 2016	
		Aufwand	Ertrag	Aufwand	Ertrag	Aufwand	Ertrag
935	Kapitaldienst	245'269.59	580'844.82	256'900	544'700	410'292.04	544'202.31
	Nettoergebnis	335'575.23		287'800		133'910.27	
93500	Bankspesen / Betreuungskosten	21'983.49	1'060.70	22'500	1'000	21'961.69	938.16
3130.00	Dienstleistungen Dritter	21'983.49		22'500		21'961.69	
4260.00	Rückerstattungen und Kostenbeteiligungen Dritter		1'060.70		1'000		938.16
93505	Zinsen	223'286.10	579'784.12	234'400	543'700	388'330.35	543'264.15
3400.00	Verz.lauf.Verbundlichkeiten					3'304.75	
3401.00	Verzinsung Finanzverbindlichkeiten	6'361.50		18'200		168'800.00	
3406.00	Verzins.langfr.Finanzverbindlichkeiten	130'002.75		133'600		133'483.30	
3940.00	Int.Verr.von kalk.Zins u.Finanzaufwand	1'149.80		1'100		1'155.55	
3940.52	Int.Verr.von kalk.Zins u.Finanzaufwand	8'090.20		8'000		8'045.60	
3940.74	Int.Verr.von kalk.Zins u.Finanzaufwand	77'681.85		73'500		73'541.15	
4400.00	Zinsen flüssige Mittel		0.35		200		2.05
4401.00	Zinsen Forderungen und Kontokorrente		7'397.41		11'200		10'922.70
4409.00	Übrige Zinsen von Finanzvermögen		711.20		300		474.80
4450.00	Erträge aus Darlehen VV		180'000.00		180'000		180'000.00
4499.00	Übriger Finanzertrag		37'316.66				
4940.00	Int.Verr.von kalk.Zinsen u.Finanzaufw.		172'220.45		175'100		174'963.80
4940.52	Int. Zins Guthaben Abfallrechnung		3'775.45		4'300		4'297.20
4940.74	Int. Zins Guthaben Abwasserrechnung		178'362.60		172'600		172'603.60
937	Abschreibungen Finanzvermögen	148.15		3'000		10'137.51	
	Nettoergebnis		148.15		3'000		10'137.51
93700	Abschreibungen FV allgemein	148.15		3'000		10'137.51	
3181.00	Tatsächliche Forderungsverluste	148.15		3'000		10'137.51	
938	Abschreibungen allg. Haushalt Verwaltungsvermögen	2'093'512.72	248'031.45	2'070'200	233'800	2'096'281.08	256'149.06
	Nettoergebnis		1'845'481.27		1'836'400		1'840'132.02
93802	Allgemeine Dienste (0220)	24'860.49		24'900		24'860.49	
3300.60	Pl.Abschr.Mobilien VV allg.HH	18'167.21		18'200		18'167.22	
3300.90	Pl.Abschr.üb.Sachanlagen VV allg.HH	6'693.28		6'700		6'693.27	

Erfolgsrechnung Einzelkonten nach Institutionen

Rechnung / 06.02.2018

Pol. Gemeinde 1.1.2017 - 31.12.2017

RE ER Inst 6stellig

Nummer	Bezeichnung	Rechnung 2017		Budget 2017		Rechnung 2016	
		Aufwand	Ertrag	Aufwand	Ertrag	Aufwand	Ertrag
93803	Verwaltungsliegenschaften (0290)	232'708.73	14'408.35	233'700	14'400	232'708.73	14'408.35
3300.40	Pl.Abschr.Hochbauten VV allg.HH	175'540.10		176'500		175'540.08	
3300.60	Pl.Abschr.Mobilien VV allg.HH	57'168.63		57'200		57'168.65	
4660.10	Pl.Auflösung IR-Beiträge Kanton		14'408.35		14'400		14'408.35
93811	Polizei (1110)	16'747.09		16'700		16'747.10	
3660.20	Pl.Abschr.Inv.b.an Gde/ZV allg. HH	16'747.09		16'700		16'747.10	
93813	Allgemeines Rechtswesen (1400)	20'316.16	21'205.96	20'300	21'200	34'468.88	23'323.68
3320.90	Pl.Abschr.übr.imm.Anlagen allg.HH	16'737.21		16'700		30'889.93	
3660.20	Pl.Abschr.Inv.b.an Gde/ZV allg. HH	3'578.95		3'600		3'578.95	
4660.10	Pl.Auflösung IR-Beiträge Kanton		21'205.96		21'200		23'323.68
93815	Feuerwehr (1500)	32'125.17	2'460.12	32'100	2'500	40'176.18	8'460.11
3300.40	Pl.Abschr.Hochbauten VV allg.HH	10'446.14		10'400		10'446.15	
3300.60	Pl.Abschr.Mobilien VV allg.HH	20'223.66		20'200		28'274.66	
3660.20	Pl.Abschr.Inv.b.an Gde/ZV allg. HH	1'455.37		1'500		1'455.37	
4660.10	Pl.Auflösung IR-Beiträge Kanton		1'257.77		1'300		7'257.77
4660.50	Pl.Auflösung IR-Beiträge priv. Unternehm		1'202.35		1'200		1'202.34
93816	Militär (1610)	3'867.10		3'900		3'867.10	
3300.40	Pl.Abschr.Hochbauten VV allg.HH	3'867.10		3'900		3'867.10	
93817	Zivilschutz (1620)	49'314.12	40'400.20	39'500	30'600	49'314.14	40'400.14
3300.40	Pl.Abschr.Hochbauten VV allg.HH	27'884.10		27'900		27'884.11	
3300.60	Pl.Abschr.Mobilien VV allg.HH	11'637.00		11'600		11'637.00	
3300.90	Pl.Abschr.übr.Sachanlagen VV allg.HH	9'793.02				9'793.03	
4660.00	Pl.Auflösung IR-Beiträge Bund		25'081.09		19'500		25'081.04
4660.10	Pl.Auflösung IR-Beiträge Kanton		12'194.11		8'000		12'194.10
4660.50	Pl.Auflösung IR-Beiträge priv. Unternehm		3'125.00		3'100		3'125.00
93833	Sport (3410)	296'396.28	5'606.39	295'800	5'700	296'396.36	5'606.40
3300.30	Pl.Abschr.übr.Tiefbauten VV allg.HH	63'345.45		63'300		63'345.43	
3300.40	Pl.Abschr.Hochbauten VV allg.HH	195'310.38		195'300		195'310.49	
3300.60	Pl.Abschr.Mobilien VV allg.HH	2'541.11		2'500		2'541.11	
3300.90	Pl.Abschr.übr.Sachanlagen VV allg.HH	35'199.34		34'700		35'199.33	
4660.10	Pl.Auflösung IR-Beiträge Kanton		2'750.00		2'800		2'750.00

Erfolgsrechnung Einzelkonten nach Institutionen

Rechnung / 06.02.2018

Pol. Gemeinde 1.1.2017 - 31.12.2017

RE ER Inst 6stellig

Nummer	Bezeichnung	Rechnung 2017		Budget 2017		Rechnung 2016	
		Aufwand	Ertrag	Aufwand	Ertrag	Aufwand	Ertrag
4660.50	Pl.Auflösung IR-Beiträge priv. Unternehm		2'856.39		2'900		2'856.40
93834	Freizeit (3420)	12'107.50	606.06	18'800	600	18'838.27	606.06
3300.40	Pl.Abschr.Hochbauten VV allg.HH	12'107.50		18'800		18'838.27	
4660.50	Pl.Auflösung IR-Beiträge priv. Unternehm		606.06		600		606.06
93835	Kultur n.a.g (3290)	104'950.00		105'000		104'950.00	
3300.40	Pl.Abschr.Hochbauten VV allg.HH	104'950.00		105'000		104'950.00	
93837	Kirchliche Liegenschaften (3506)	38'658.16		38'700		38'658.15	
3660.20	Pl.Abschr.Inv.b.an Gde/ZV allg. HH	38'658.16		38'700		38'658.15	
93841	Alters-, Kranken- und Pflegeheime (4120)	148'454.32	41'349.09	148'000	41'300	148'454.31	41'349.11
3300.40	Pl.Abschr.Hochbauten VV allg.HH	95'760.21		96'700		95'760.20	
3300.60	Pl.Abschr.Mobilien VV allg.HH	12'694.11		11'300		12'694.11	
3660.50	Pl.Abschr.Inv.b.an priv. Untern. allg. HH	40'000.00		40'000		40'000.00	
4660.10	Pl.Auflösung IR-Beiträge Kanton		16'617.64		16'600		16'617.65
4660.20	Pl.Auflösung IR-Beiträge Gde/ZV		731.45		700		731.46
4660.50	Pl.Auflösung IR-Beiträge priv. Unternehm		24'000.00		24'000		24'000.00
93842	Ambulante Krankenpflege (Spitex)	21'700.00		21'700		21'700.00	
3660.50	Pl.Abschr.Inv.b.an priv. Untern. allg. HH	21'700.00		21'700		21'700.00	
93857	Asylwesen (5730)	81'336.70		72'800		106'318.95	
3300.40	Pl.Abschr.Hochbauten VV allg.HH	75'257.16		66'700		100'239.40	
3660.50	Pl.Abschr.Inv.b.an priv. Untern. allg. HH	6'079.54		6'100		6'079.55	
93860	Gemeindestrassen (6150)	721'867.24	73'981.92	719'900	73'900	672'886.28	73'981.85
3300.10	Pl.Abschr.Strassen/Verkehrswege VV	599'720.47		592'900		558'025.87	
3300.30	Pl.Abschr.übr.Tiefbauten VV allg.HH	5'614.41		5'600		5'614.39	
3300.60	Pl.Abschr.Mobilien VV allg.HH	109'657.08		114'500		102'370.74	
3300.90	Pl.Abschr.übr.Sachanlagen VV allg.HH	6'875.28		6'900		6'875.28	
4660.10	Pl.Auflösung IR-Beiträge Kanton		61'635.96		61'600		61'635.90
4660.50	Pl.Auflösung IR-Beiträge priv. Unternehm		1'140.25		1'100		1'140.25
4660.70	Pl.Auflösung IR-Beiträge Private HH		11'205.71		11'200		11'205.70
93861	Privatstrassen (6180)	16'681.33	-13.66	16'700	500	16'681.33	-13.66

Erfolgsrechnung Einzelkonten nach Institutionen

Rechnung / 06.02.2018

Pol. Gemeinde 1.1.2017 - 31.12.2017

RE ER Inst 6stellig

Nummer	Bezeichnung	Rechnung 2017		Budget 2017		Rechnung 2016	
		Aufwand	Ertrag	Aufwand	Ertrag	Aufwand	Ertrag
3660.50	Pl.Abschr.Invb.an priv. Untern. allg. HH	2'500.00		2'500		2'500.00	
3660.70	Pl.Abschr.Invb.an priv. Haushalte allg.	14'181.33		14'200		14'181.33	
4660.10	Pl.Auflösung IR-Beiträge Kanton		248.66		200		248.66
4660.70	Pl.Auflösung IR-Beiträge Private HH		-262.32		300		-262.32
93864	Bahninfrastruktur (6210)	694.45		700		694.44	
3660.00	Pl.Abschr.Invb.an Bund	694.45		700		694.44	
93870	Wasserleitungen (7100)	14'042.21		9'500		14'042.21	
3300.30	Pl.Abschr.übr.Tiefbauten VV allg.HH	14'042.21		9'500		14'042.21	
93873	Abfallwirtschaft allgemein (7300)	13'539.12		13'500		13'539.11	
3300.40	Pl.Abschr.Hochbauten VV allg.HH	13'539.12		13'500		13'539.11	
93874	Gewässerverbauungen (7410)	217'759.67	48'027.02	212'700	43'100	215'592.15	48'027.02
3300.20	Pl.Abschr.Wasserbau VV	217'759.67		212'700		215'592.15	
4660.00	Pl.Auflösung IR-Beiträge Bund		2'017.74		2'000		2'017.74
4660.10	Pl.Auflösung IR-Beiträge Kanton		39'340.61		39'400		39'340.61
4660.50	Pl.Auflösung IR-Beiträge priv. Unternehmen		1'694.49		1'700		1'694.49
4660.70	Pl.Auflösung IR-Beiträge Private HH		4'974.18				4'974.18
93875	Arten- und Landschaftsschutz (7500)	2'248.76		2'200		2'248.76	
3300.20	Pl.Abschr.Wasserbau VV	2'248.76		2'200		2'248.76	
93878	Friedhof und Bestattungen (7710)	15'401.99		15'400		15'402.01	
3300.40	Pl.Abschr.Hochbauten VV allg.HH	15'401.99		15'400		15'402.01	
93882	Forstwirtschaft (8200)	2'443.63		2'400		2'443.63	
3300.50	Pl.Abschr.Waldungen VV	2'443.63		2'400		2'443.63	
93887	Elektrizität allgemein (8710)	5'292.50		5'300		5'292.50	
3300.10	Pl.Abschr.Strassen/Verkehrswege VV	292.50		300		292.50	
3660.20	Pl.Abschr.Invb.an Gde/ZV allg. HH	5'000.00		5'000		5'000.00	
96	Zweckgebundene Zuwendungen	2'391.65	2'391.65	1'100	1'100	2'748.90	2'748.90
960	Fonds und Legate	2'391.65	2'391.65	1'100	1'100	2'748.90	2'748.90

Erfolgsrechnung Einzelkonten nach Institutionen

Rechnung / 06.02.2018

Pol. Gemeinde 1.1.2017 - 31.12.2017

RE ER Inst 6stellig

Nummer	Bezeichnung	Rechnung 2017		Budget 2017		Rechnung 2016	
		Aufwand	Ertrag	Aufwand	Ertrag	Aufwand	Ertrag
96010	Heimatmuseumfonds	278.45	278.45	300	300	275.70	275.70
3511.00	Einlagen in Fonds des EK	278.45		300		275.70	
4940.00	Int.Verr.von kalk.Zinsen u.Finanzaufw.		278.45		300		275.70
96020	Fonds Altersheim Gossau	552.05	552.05	500	500	546.60	546.60
3511.00	Einlagen in Fonds des EK	552.05		500		546.60	
4940.00	Int.Verr.von kalk.Zinsen u.Finanzaufw.		552.05		500		546.60
96021	Legat A.M.Güttinger	140.00	140.00	150	150	138.65	138.65
3511.00	Einlagen in Fonds des EK	140.00		150		138.65	
4940.00	Int.Verr.von kalk.Zinsen u.Finanzaufw.		140.00		150		138.65
96022	Legat Familie Muggli	1'200.00	1'200.00	50	50	396.00	396.00
3511.00	Einlagen in Fonds des EK			50			
3637.00	Beiträge an private Haushalte	1'200.00				396.00	
4511.00	Entnahmen aus Fonds EK AH		1'144.10				336.70
4940.00	Int.Verr.von kalk.Zinsen u.Finanzaufw.		55.90		50		59.30
96023	Legat Paul Walther-Widmer	71.15	71.15	50	50	70.45	70.45
3511.00	Einlagen in Fonds des EK	71.15		50		70.45	
4940.00	Int.Verr.von kalk.Zinsen u.Finanzaufw.		71.15		50		70.45
96024	Steiger-/Meier Fonds	150.00	150.00	50	50	1'321.50	1'321.50
3130.00	Dienstleistungen Dritter	150.00				1'321.50	
3511.00	Einlagen in Fonds des EK			50			
4511.00	Entnahmen aus Fonds EK AH		97.75				1'256.65
4940.00	Int.Verr.von kalk.Zinsen u.Finanzaufw.		52.25		50		64.85
97	Buchgewinne / Verluste	170'788.55	464'776.95	162'800	426'300	870'483.27	706'221.65
	Nettoergebnis	293'988.40		263'500			164'261.62
971	Grundstücke / Baurechte	170'788.55	464'776.95	162'800	426'300	870'483.27	706'221.65
	Nettoergebnis	293'988.40		263'500			164'261.62
97100	Grundstücke/Baurechte	159'980.45	464'776.95	162'800	426'300	530'323.80	394'091.65
3439.30	Steuern und Abgaben					367'600.00	

Erfolgsrechnung Einzelkonten nach Institutionen

Rechnung / 06.02.2018

Pol. Gemeinde 1.1.2017 - 31.12.2017

RE ER Inst 6stellig

Nummer	Bezeichnung	Rechnung 2017		Budget 2017		Rechnung 2016	
		Aufwand	Ertrag	Aufwand	Ertrag	Aufwand	Ertrag
3940.00	Int.Verr.von kalk.Zins u.Finanzaufwand	159'980.45		162'800		162'723.80	
4430.00	Pacht- u.Mietzinse Liegenschaften FV		464'776.95		426'300		394'091.65
97110	Gewinne/Verluste/WB Liegenschaften FV	10'808.10				340'159.47	312'130.00
3411.00	Real.Verl.auf Grundstücken FV					123'159.47	
3411.40	Real.Verl.auf Gebäuden FV	10'808.10					
3441.40	Wertberichtigungen Gebäude FV					217'000.00	
4443.00	Marktwertanpassungen Grundstücke FV						312'130.00
98	Beiträge		730'665.40		668'000		669'267.90
	Nettoergebnis	730'665.40		668'000		669'267.90	
980	Beiträge		730'665.40		668'000		669'267.90
	Nettoergebnis	730'665.40		668'000		669'267.90	
98000	Beiträge allgemein		726'725.90		665'000		665'819.80
4461.00	Finanzertrag von öffentl. Unternehmungen		726'725.90		665'000		665'819.80
98010	CO2-Abgabe		3'939.50		3'000		3'448.10
4699.10	Rückerstattung CO2-Abgabe		3'939.50		3'000		3'448.10
99	Abteilungsdienste	952'495.20	5'000.00	950'500		917'536.05	5'207.45
	Nettoergebnis		947'495.20		950'500		912'328.60
990	Abteilungsdienste / Projekte	952'495.20	5'000.00	950'500		917'536.05	5'207.45
	Nettoergebnis		947'495.20		950'500		912'328.60
99100	Abteilungsdienste Allgemein	952'495.20	5'000.00	950'500		917'536.05	5'207.45
3010.00	Löhne des Verwaltungs- u.Betriebspers.	784'951.35		780'000		767'600.70	
3010.09	Erstattung von Lohn des Verwaltungspersonals					-13'828.80	
3050.00	AG-Beitr.AHV,IV,EO,ALV, Verw.Kosten	43'521.50		49'100		47'318.55	
3052.00	AG-Beiträge an Pensionskassen	83'420.30		85'800		79'877.25	
3053.00	AG-Beiträge an Unfall-/Personal-Haftpfl.	8'919.05		7'800		4'446.55	
3054.00	AG-Beiträge an Familienausgleichskasse	7'295.15		7'800		8'320.45	
3055.00	AG-Beiträge an Krankentaggeldvers.	15'331.35		14'000		15'945.65	
3090.00	Aus- und Weiterbildung des Personals	3'859.20		4'500		5'700.70	
3130.00	Dienstleistungen Dritter	3'891.80					

Erfolgsrechnung Einzelkonten nach Institutionen

Rechnung / 06.02.2018

Pol. Gemeinde 1.1.2017 - 31.12.2017

RE ER Inst 6stellig

Nummer	Bezeichnung	Rechnung 2017		Budget 2017		Rechnung 2016	
		Aufwand	Ertrag	Aufwand	Ertrag	Aufwand	Ertrag
3170.00	Reisekosten und Spesen	1'305.50		1'500		2'155.00	
4260.00	Rückerstattungen und Kostenbeteiligungen Dritter		5'000.00				5'207.45

Erfolgsrechnung Aufgabenbereiche nach Funktionen

Rechnung / 06.02.2018

Pol. Gemeinde 1.1.2017 - 31.12.2017

RE ER Funkt 1stellig

Nummer	Bezeichnung	Rechnung 2017		Budget 2017		Rechnung 2016	
		Aufwand	Ertrag	Aufwand	Ertrag	Aufwand	Ertrag
	ER nach Funktionen Total Aufwand / Ertrag	36'206'660.47	37'087'902.01	34'992'600	35'444'700	36'838'223.08	37'783'547.84
	Nettoergebnis	881'241.54		452'100		945'324.76	
0	Allgemeine Verwaltung	5'886'128.10	2'129'951.55	5'741'700	2'061'200	5'669'403.56	1'965'283.51
	Nettoergebnis		3'756'176.55		3'680'500		3'704'120.05
1	Öffentliche Ordnung und Sicherheit	1'969'662.56	524'909.81	2'071'300	474'700	2'074'580.26	550'403.73
	Nettoergebnis		1'444'752.75		1'596'600		1'524'176.53
3	Kultur, Sport und Freizeit, Kirche	1'468'104.30	272'374.77	1'401'500	277'700	1'445'976.55	261'106.84
	Nettoergebnis		1'195'729.53		1'123'800		1'184'869.71
4	Gesundheit	3'164'167.10	43'830.09	2'584'200	46'300	2'619'391.51	46'968.11
	Nettoergebnis		3'120'337.01		2'537'900		2'572'423.40
5	Soziale Sicherheit	9'514'899.48	4'610'484.57	9'124'800	4'099'300	9'049'378.91	4'119'251.23
	Nettoergebnis		4'904'414.91		5'025'500		4'930'127.68
6	Verkehr	3'478'774.04	591'755.46	3'367'300	561'600	3'220'001.50	564'786.82
	Nettoergebnis		2'887'018.58		2'805'700		2'655'214.68
7	Umweltschutz und Raumordnung	4'386'189.17	3'474'784.49	4'334'100	3'410'600	4'306'494.85	3'421'245.20
	Nettoergebnis		911'404.68		923'500		885'249.65
8	Volkswirtschaft	244'492.93	897'070.05	241'400	844'000	210'976.78	828'905.45
	Nettoergebnis	652'577.12		602'600		617'928.67	
9	Finanzen und Steuern	6'094'242.79	24'542'741.22	6'126'300	23'669'300	8'242'019.16	26'025'596.95
	Nettoergebnis	18'448'498.43		17'543'000		17'783'577.79	

Erfolgsrechnung Einzelkonten nach Funktionen

Rechnung / 06.02.2018

Pol. Gemeinde 1.1.2017 - 31.12.2017

RE ER Funkt 6stellig

Nummer	Bezeichnung	Rechnung 2017		Budget 2017		Rechnung 2016	
		Aufwand	Ertrag	Aufwand	Ertrag	Aufwand	Ertrag
	ER nach Funktionen Total Aufwand / Ertrag	36'206'660.47	37'087'902.01	34'992'600	35'444'700	36'838'223.08	37'783'547.84
	Nettoergebnis	881'241.54		452'100		945'324.76	
0	Allgemeine Verwaltung	5'886'128.10	2'129'951.55	5'741'700	2'061'200	5'669'403.56	1'965'283.51
	Nettoergebnis		3'756'176.55		3'680'500		3'704'120.05
01	Legislative und Exekutive	583'698.39	11'372.90	540'600	3'000	494'046.80	5'644.85
	Nettoergebnis		572'325.49		537'600		488'401.95
011	Legislative	122'133.80	11'372.90	101'100	3'000	75'057.00	5'644.85
	Nettoergebnis		110'760.90		98'100		69'412.15
0110	Legislative	122'133.80	11'372.90	101'100	3'000	75'057.00	5'644.85
3000.00	Entsch. Tag-/Sitzungsg. Behörden/Kommissionen	21'260.00		50'000		29'235.00	
3050.00	AG-Beitr.AHV,IV,EO,ALV, Verw.Kosten	972.80		3'000		1'153.90	
3053.00	AG-Beiträge an Unfall-/Personal-Haftpfl.	37.10		100		32.65	
3054.00	AG-Beiträge an Familienausgleichskasse	171.05		500		202.95	
3090.00	Aus- und Weiterbildung des Personals			500			
3102.00	Drucksachen, Publikationen	53'112.15		20'000		19'562.40	
3130.00	Dienstleistungen Dritter	2'682.80		5'000		4'465.25	
3132.00	Honorare ext.Berater,Gutachter,Fachexp.	43'638.10		20'000		19'360.00	
3170.00	Reisekosten und Spesen	259.80		2'000		1'044.85	
4612.00	Entsch.von Gemeinden u. Zweckverbänden		11'372.90		3'000		5'644.85
012	Exekutive	461'564.59		439'500		418'989.80	
	Nettoergebnis		461'564.59		439'500		418'989.80
0120	Exekutive	461'564.59		439'500		418'989.80	
3000.00	Entsch. Tag-/Sitzungsg. Behörden/Kommissionen	216'587.00		190'000		209'737.00	
3050.00	AG-Beitr.AHV,IV,EO,ALV, Verw.Kosten	14'180.80		20'000		13'068.50	
3052.00	AG-Beiträge an Pensionskassen	26'351.80		35'000		26'584.40	
3053.00	AG-Beiträge an Unfall-/Personal-Haftpfl.	383.30		500		385.20	
3054.00	AG-Beiträge an Familienausgleichskasse	2'378.00		3'500		2'303.50	
3055.00	AG-Beiträge an Krankentaggeldvers.			500		46.45	
3099.00	Übriger Personalaufwand	82.30					
3130.00	Dienstleistungen Dritter	68'918.19		60'000		71'636.30	

Erfolgsrechnung Einzelkonten nach Funktionen

Rechnung / 06.02.2018

Pol. Gemeinde 1.1.2017 - 31.12.2017

RE ER Funkt 6stellig

Nummer	Bezeichnung	Rechnung 2017		Budget 2017		Rechnung 2016	
		Aufwand	Ertrag	Aufwand	Ertrag	Aufwand	Ertrag
3132.00	Honorare ext.Berater,Gutachter,Fachexp.	40'665.40		20'000		19'584.15	
3134.00	Sachversicherungsprämien	4'973.35		30'000		5'776.90	
3170.00	Reisekosten und Spesen	23'258.20		30'000		29'579.90	
3910.00	Int.Verr.v.Dienstleistungen	63'786.25		50'000		40'287.50	
02	Allgemeine Dienste	5'302'429.71	2'118'578.65	5'201'100	2'058'200	5'175'356.76	1'959'638.66
	Nettoergebnis		3'183'851.06		3'142'900		3'215'718.10
021	Finanz- und Steuerverwaltung	1'093'465.54	1'121'166.25	1'111'000	1'083'000	1'088'094.25	1'094'373.86
	Nettoergebnis	27'700.71			28'000	6'279.61	
0210	Finanz- und Steuerverwaltung	1'093'465.54	1'121'166.25	1'111'000	1'083'000	1'088'094.25	1'094'373.86
3010.00	Löhne des Verwaltungs- u.Betriebspers.	784'951.35		780'000		767'600.70	
3010.09	Erstattung von Lohn des Verwaltungspersonals					-13'828.80	
3050.00	AG-Beitr.AHV,IV,EO,ALV, Verw.Kosten	43'521.50		49'100		47'318.55	
3052.00	AG-Beiträge an Pensionskassen	83'420.30		85'800		79'877.25	
3053.00	AG-Beiträge an Unfall-/Personal-Haftpfl.	8'919.05		7'800		4'446.55	
3054.00	AG-Beiträge an Familienausgleichskasse	7'295.15		7'800		8'320.45	
3055.00	AG-Beiträge an Krankentaggeldvers.	15'331.35		14'000		15'945.65	
3090.00	Aus- und Weiterbildung des Personals	3'859.20		4'500		5'700.70	
3130.00	Dienstleistungen Dritter	122'553.74		127'500		125'095.59	
3170.00	Reisekosten und Spesen	1'305.50		1'500		2'155.00	
3181.00	Tatsächliche Forderungsverluste	148.15		3'000		10'137.51	
3611.00	Entsch.an Kanton u.Konkordate	22'160.25		30'000		35'325.10	
4210.00	Gebühren für Amtshandlungen		2'061.00		2'000		1'587.00
4260.00	Rückerstattungen und Kostenbeteiligungen Dritter		41'230.95		31'000		45'135.71
4611.00	Entsch.von Kanton u.Konkordaten		238'248.00		220'000		224'460.00
4612.00	Entsch.von Gemeinden u. Zweckverbänden		733'502.30		710'000		709'984.15
4631.00	Beiträge vom Kanton u.Konkordaten		106'124.00		120'000		113'207.00
022	Allgemeine Dienste, übrige	3'603'574.09	779'809.05	3'482'500	730'000	3'542'611.90	752'740.95
	Nettoergebnis		2'823'765.04		2'752'500		2'789'870.95
0220	Allgemeine Dienste, übrige	3'603'574.09	779'809.05	3'482'500	730'000	3'542'611.90	752'740.95
3000.00	Entsch. Tag-/Sitzungsg. Behörden/Kommissionen	10'000.00		20'200		22'500.00	
3010.00	Löhne des Verwaltungs- u.Betriebspers.	1'725'295.00		1'690'000		1'781'461.10	
3010.09	Erstattung von Lohn des Verwaltungspersonals					-52'639.75	

Erfolgsrechnung Einzelkonten nach Funktionen

Rechnung / 06.02.2018

Pol. Gemeinde 1.1.2017 - 31.12.2017

RE ER Funkt 6stellig

Nummer	Bezeichnung	Rechnung 2017		Budget 2017		Rechnung 2016	
		Aufwand	Ertrag	Aufwand	Ertrag	Aufwand	Ertrag
3030.00	Entschädigung für temp. Arbeitskräfte	40'928.55		20'000			
3050.00	AG-Beitr.AHV,IV,EO,ALV, Verw.Kosten	116'289.65		110'000		104'785.20	
3052.00	AG-Beiträge an Pensionskassen	151'008.90		150'000		170'748.65	
3053.00	AG-Beiträge an Unfall-/Personal-Haftpfl.	20'234.75		14'000		9'496.05	
3054.00	AG-Beiträge an Familienausgleichskasse	19'749.75		20'000		19'063.40	
3055.00	AG-Beiträge an Krankentaggeldvers.	40'042.80		25'000		38'021.15	
3090.00	Aus- und Weiterbildung des Personals	38'855.50		34'000		36'289.95	
3091.00	Personalwerbung	12'442.20		10'000		5'816.00	
3099.00	Übriger Personalaufwand	68'431.17		45'000		45'761.05	
3100.00	Büromaterial	39'690.10		31'000		41'617.95	
3101.00	Betriebs-, Verbrauchsmaterial	5'170.00		5'000			
3102.00	Drucksachen, Publikationen	164'063.55		151'400		153'861.40	
3103.00	Fachliteratur, Zeitschriften	10'072.80		8'100		8'029.07	
3110.00	Anschaffung Büromöbel und -geräte	8'066.95		4'400		9'688.60	
3113.00	Ansch.Hardware	23'318.40		23'500		23'486.80	
3118.00	Ansch.von imm. Anlagen	116'056.40		124'500		109'451.45	
3119.00	Ansch.v.übr.nicht aktivierbaren Anlagen	3'331.55		9'000		2'789.50	
3130.00	Dienstleistungen Dritter	201'487.95		174'800		200'961.00	
3132.00	Honorare ext.Berater,Gutachter,Fachexp.	195'887.58		198'000		226'438.57	
3133.00	Informatik-Nutzungsaufwand	186'832.85		160'100		162'120.85	
3134.00	Sachversicherungsprämien	-7'268.20		17'000		12'773.69	
3150.00	Unterh.Büromöbel und -geräte	431.25		4'000		453.90	
3153.00	Unterh.Informatik (Hardware)	862.14		2'000		505.45	
3158.00	Unterhalt immaterielle Anlagen	76'284.05		79'000		74'098.30	
3162.00	Raten für operatives Leasing	10'938.31		13'000		10'839.88	
3170.00	Reisekosten und Spesen	12'490.00		25'000		10'744.50	
3199.00	Übriger Betriebsaufwand	11'024.65		12'000		12'364.10	
3300.60	Pl.Abschr.Mobilien VV allg.HH	18'167.21		18'200		18'167.22	
3300.90	Pl.Abschr.übr.Sachanlagen VV allg.HH	6'693.28		6'700		6'693.27	
3635.00	Beiträge an private Unternehmungen	2'600.00		4'600		2'600.00	
3636.00	Beiträge an priv.Org.o.EZ	9'095.00		8'000		8'623.60	
3910.00	Int.Verr.v.Dienstleistungen	265'000.00		265'000		265'000.00	
4210.00	Gebühren für Amtshandlungen		360'289.60		310'000		335'082.90
4250.00	Verkäufe		2'760.35		2'000		659.55
4260.00	Rückerstattungen und Kostenbeteiligungen Dritter		726.00		1'000		998.50
4612.00	Entsch.von Gemeinden u. Zweckverbänden		109'033.10		110'000		109'000.00
4910.00	Int.Verr.v.Dienstleistungen		307'000.00		307'000		307'000.00

Erfolgsrechnung Einzelkonten nach Funktionen

Rechnung / 06.02.2018

Pol. Gemeinde 1.1.2017 - 31.12.2017

RE ER Funkt 6stellig

Nummer	Bezeichnung	Rechnung 2017		Budget 2017		Rechnung 2016	
		Aufwand	Ertrag	Aufwand	Ertrag	Aufwand	Ertrag
029	Verwaltungsliegenschaften, n.a.g.	605'390.08	217'603.35	607'600	245'200	544'650.61	112'523.85
	Nettoergebnis		387'786.73		362'400		432'126.76
0290	Verwaltungsliegenschaften, n.a.g.	605'390.08	217'603.35	607'600	245'200	544'650.61	112'523.85
3010.00	Löhne des Verwaltungs- u. Betriebspers.	34'248.20		34'000		34'450.90	
3050.00	AG-Beitr.AHV,IV,EO,ALV, Verw.Kosten	2'229.90		2'100		2'155.05	
3052.00	AG-Beiträge an Pensionskassen	3'426.30		3'400		3'423.20	
3053.00	AG-Beiträge an Unfall-/Personal-Haftpfl.	215.45		400		209.90	
3054.00	AG-Beiträge an Familienausgleichskasse	376.90		400		379.10	
3055.00	AG-Beiträge an Krankentaggeldvers.	660.70		500		275.05	
3120.00	Wasser,Strom,Heizöl,Kehricht,Abwasser/VV	67'759.15		84'000		63'234.70	
3130.00	Dienstleistungen Dritter	43'301.85		57'000		47'921.65	
3134.00	Sachversicherungsprämien	5'464.35		7'600		5'745.05	
3143.00	Unterhalt übrige Tiefbauten	5'346.55		7'000		1'139.15	
3144.00	Unterhalt Hochbauten, Gebäude	174'478.85		130'500		123'828.63	
3170.00	Reisekosten und Spesen					220.30	
3300.40	Pl.Abschr.Hochbauten VV allg.HH	175'540.10		176'500		175'540.08	
3300.60	Pl.Abschr.Mobilien VV allg.HH	57'168.63		57'200		57'168.65	
3910.00	Int.Verr.v.Dienstleistungen	35'173.15		47'000		28'959.20	
4260.00	Rückerstattungen und Kostenbeteiligungen Dritter		3'930.00				
4470.00	Pacht- u.Mietzinse Liegenschaften VV		189'653.15		222'800		91'569.60
4479.00	Übrige Erträge Liegenschaften VV		9'611.85		8'000		6'545.90
4660.10	Pl.Auflösung IR-Beiträge Kanton		14'408.35		14'400		14'408.35
1	Öffentliche Ordnung und Sicherheit	1'969'662.56	524'909.81	2'071'300	474'700	2'074'580.26	550'403.73
	Nettoergebnis		1'444'752.75		1'596'600		1'524'176.53
11	Öffentliche Sicherheit	586'333.59	119'451.95	582'200	109'100	580'641.50	139'470.00
	Nettoergebnis		466'881.64		473'100		441'171.50
111	Polizei	562'024.79	78'130.00	559'200	51'100	558'532.60	75'130.00
	Nettoergebnis		483'894.79		508'100		483'402.60
1110	Polizei	562'024.79	78'130.00	559'200	51'100	558'532.60	75'130.00
3612.00	Entsch.an Gde u.Zweckverbände	545'277.70		542'500		541'785.50	
3660.20	Pl.Abschr.Inv.b.an Gde/ZV allg. HH	16'747.09		16'700		16'747.10	

Erfolgsrechnung Einzelkonten nach Funktionen

Rechnung / 06.02.2018

Pol. Gemeinde 1.1.2017 - 31.12.2017

RE ER Funkt 6stellig

Nummer	Bezeichnung	Rechnung 2017		Budget 2017		Rechnung 2016	
		Aufwand	Ertrag	Aufwand	Ertrag	Aufwand	Ertrag
4210.00	Gebühren für Amtshandlungen		8'780.00		11'100		7'150.00
4270.00	Bussen		69'350.00		40'000		67'980.00
112	Verkehrssicherheit	24'308.80	41'321.95	23'000	58'000	22'108.90	64'340.00
	Nettoergebnis	17'013.15		35'000		42'231.10	
1120	Verkehrssicherheit	24'308.80	41'321.95	23'000	58'000	22'108.90	64'340.00
3130.00	Dienstleistungen Dritter	24'308.80		23'000		22'108.90	
4210.00	Gebühren für Amtshandlungen		36'891.95		50'000		54'540.00
4270.00	Bussen		4'430.00		8'000		9'800.00
12	Rechtssprechung	36'702.35	9'576.05	38'400	14'000	37'019.80	11'708.00
	Nettoergebnis		27'126.30		24'400		25'311.80
120	Rechtssprechung	36'702.35	9'576.05	38'400	14'000	37'019.80	11'708.00
	Nettoergebnis		27'126.30		24'400		25'311.80
1200	Rechtssprechung	36'702.35	9'576.05	38'400	14'000	37'019.80	11'708.00
3010.00	Löhne des Verwaltungs- u. Betriebspers.	29'220.00		31'000		29'005.80	
3050.00	AG-Beitr. AHV, IV, EO, ALV, Verw. Kosten	1'828.20		2'000		1'814.85	
3052.00	AG-Beiträge an Pensionskassen	3'499.80		3'500		3'966.60	
3053.00	AG-Beiträge an Unfall-/Personal-Haftpf.	209.80		200		204.20	
3054.00	AG-Beiträge an Familienausgleichskasse	321.70		400		319.35	
3055.00	AG-Beiträge an Krankentaggeldvers.	677.90		300		281.50	
3101.00	Betriebs-, Verbrauchsmaterial	776.25		1'000		1'266.00	
3170.00	Reisekosten und Spesen	168.70				161.50	
4210.00	Gebühren für Amtshandlungen		7'576.05		12'000		9'708.00
4260.00	Rückerstattungen und Kostenbeteiligungen Dritter		2'000.00		2'000		2'000.00
14	Allgemeines Rechtswesen	531'340.91	144'812.89	650'800	154'700	627'999.43	153'791.38
	Nettoergebnis		386'528.02		496'100		474'208.05
140	Allgemeines Rechtswesen	531'340.91	144'812.89	650'800	154'700	627'999.43	153'791.38
	Nettoergebnis		386'528.02		496'100		474'208.05
1400	Allgemeines Rechtswesen	505'765.46	144'812.89	580'800	154'700	550'317.13	153'791.38
3090.00	Aus- und Weiterbildung des Personals	10'370.00		15'800		14'434.75	

Erfolgsrechnung Einzelkonten nach Funktionen

Rechnung / 06.02.2018

Pol. Gemeinde 1.1.2017 - 31.12.2017

RE ER Funkt 6stellig

Nummer	Bezeichnung	Rechnung 2017		Budget 2017		Rechnung 2016	
		Aufwand	Ertrag	Aufwand	Ertrag	Aufwand	Ertrag
3102.00	Drucksachen, Publikationen	58'524.25		61'200		56'691.50	
3110.00	Anschaffung Büromöbel und -geräte	140.20		500		912.60	
3130.00	Dienstleistungen Dritter	23'607.00		30'000		15'642.00	
3132.00	Honorare ext.Berater,Gutachter,Fachexp.	35'786.40		52'000		38'866.30	
3320.90	Pl.Abschr.übr.imm.Anlagen allg.HH	16'737.21		16'700		30'889.93	
3439.50	Dienstleistungen Dritter			5'000			
3612.00	Entsch.an Gde u.Zweckverbände	357'021.45		396'000		389'301.10	
3660.20	Pl.Abschr.Invb.an Gde/ZV allg. HH	3'578.95		3'600		3'578.95	
4210.00	Gebühren für Amtshandlungen		112'055.43		119'000		119'853.15
4240.00	Benützungsgebühren und Dienstleistungen		9'842.40		14'500		10'614.55
4260.00	Rückerstattungen und Kostenbeteiligungen Dritter		1'709.10				
4660.10	Pl.Auflösung IR-Beiträge Kanton		21'205.96		21'200		23'323.68
1408	Regionales Zivilstandsamt	25'575.45		70'000		77'682.30	
3612.00	Entsch.an Gde u.Zweckverbände	25'575.45		70'000		77'682.30	
15	Feuerwehr	587'523.64	153'083.27	574'900	101'000	579'592.32	136'730.06
	Nettoergebnis		434'440.37		473'900		442'862.26
150	Feuerwehr	587'523.64	153'083.27	574'900	101'000	579'592.32	136'730.06
	Nettoergebnis		434'440.37		473'900		442'862.26
1500	Feuerwehr	587'523.64	153'083.27	574'900	101'000	579'592.32	136'730.06
3000.00	Entsch. Tag-/Sitzungsg. Behörden/Kommissionen	239'388.70		207'800		219'779.95	
3010.00	Löhne des Verwaltungs- u.Betriebspers.	81'965.00		85'000		88'870.00	
3010.09	Erstattung von Lohn des Verwaltungspersonals	-16'887.10					
3050.00	AG-Beitr.AHV,IV,EO,ALV, Verw.Kosten	4'671.90		8'300		8'404.50	
3052.00	AG-Beiträge an Pensionskassen	9'960.00		11'900		9'948.60	
3053.00	AG-Beiträge an Unfall-/Personal-Haftpfl.	4'770.75		2'100		1'690.20	
3054.00	AG-Beiträge an Familienausgleichskasse	783.10		1'500		977.55	
3055.00	AG-Beiträge an Krankentaggeldvers.	1'646.15		1'500		1'880.60	
3090.00	Aus- und Weiterbildung des Personals	24'639.75		26'200		39'915.65	
3101.00	Betriebs-, Verbrauchsmaterial	13'156.84		12'000		9'665.89	
3102.00	Drucksachen, Publikationen	5'296.35		6'000		5'200.55	
3111.00	Ansch.App.,Masch.,Geräte,Fahrz.,Werkz.	30'301.40		24'500		9'659.10	
3112.00	Ansch.Kleider, Wäsche, Vorhänge	13'474.55		12'200		20'144.75	
3120.00	Wasser,Strom,Heizöl,Kehricht,Abwasser/VV	1'019.60		1'500		220.00	

Erfolgsrechnung Einzelkonten nach Funktionen

Rechnung / 06.02.2018

Pol. Gemeinde 1.1.2017 - 31.12.2017

RE ER Funkt 6stellig

Nummer	Bezeichnung	Rechnung 2017		Budget 2017		Rechnung 2016	
		Aufwand	Ertrag	Aufwand	Ertrag	Aufwand	Ertrag
3130.00	Dienstleistungen Dritter	41'850.10		34'900		34'703.00	
3134.00	Sachversicherungsprämien	8'827.75		12'000		8'875.25	
3143.00	Unterhalt übrige Tiefbauten	54'203.55		45'000		49'320.95	
3151.00	Unterh.App.,Masch.,Geräte,Fahrz.,Werkz.	33'895.73		43'400		28'423.60	
3170.00	Reisekosten und Spesen	1'884.35		2'000		1'736.00	
3199.00	Übriger Betriebsaufwand			5'000			
3300.40	Pl.Abschr.Hochbauten VV allg.HH	10'446.14		10'400		10'446.15	
3300.60	Pl.Abschr.Mobilien VV allg.HH	20'223.66		20'200		28'274.66	
3660.20	Pl.Abschr.Inv.b.an Gde/ZV allg. HH	1'455.37		1'500		1'455.37	
3910.00	Int.Verr.v.Dienstleistungen	550.00					
4240.00	Benützungsgebühren und Dienstleistungen		150.00		1'000		450.00
4260.00	Rückerstattungen und Kostenbeteiligungen Dritter		69'785.15		30'000		32'440.20
4631.00	Beiträge vom Kanton u.Konkordaten		55'580.50		51'000		46'196.00
4660.10	Pl.Auflösung IR-Beiträge Kanton		1'257.77		1'300		7'257.77
4660.50	Pl.Auflösung IR-Beiträge priv. Unternehmen		1'202.35		1'200		1'202.34
4910.00	Int.Verr.v.Dienstleistungen		25'107.50		16'500		49'183.75
16	Verteidigung	227'762.07	97'985.65	225'000	95'900	249'327.21	108'704.29
	Nettoergebnis		129'776.42		129'100		140'622.92
161	Militärische Verteidigung	17'350.60	6'797.00	22'700	6'000	30'585.35	6'785.50
	Nettoergebnis		10'553.60		16'700		23'799.85
1610	Militärische Verteidigung	17'350.60	6'797.00	22'700	6'000	30'585.35	6'785.50
3120.00	Wasser,Strom,Heizöl,Kehricht,Abwasser/VV	5'779.10		5'300		6'974.15	
3130.00	Dienstleistungen Dritter	200.00		2'000		1'018.10	
3134.00	Sachversicherungsprämien	793.65		1'000		790.15	
3144.00	Unterhalt Hochbauten, Gebäude	2'812.50		3'000		12'765.85	
3151.00	Unterh.App.,Masch.,Geräte,Fahrz.,Werkz.	3'568.25		5'000			
3300.40	Pl.Abschr.Hochbauten VV allg.HH	3'867.10		3'900		3'867.10	
3910.00	Int.Verr.v.Dienstleistungen	330.00		2'500		5'170.00	
4240.00	Benützungsgebühren und Dienstleistungen		6'797.00		6'000		6'785.50
162	Zivile Verteidigung	210'411.47	91'188.65	202'300	89'900	218'741.86	101'918.79
	Nettoergebnis		119'222.82		112'400		116'823.07
1620	Zivilschutz (allgemein)	49'314.12	40'400.20	39'500	30'600	49'314.14	40'400.14

Erfolgsrechnung Einzelkonten nach Funktionen

Rechnung / 06.02.2018

Pol. Gemeinde 1.1.2017 - 31.12.2017

RE ER Funkt 6stellig

Nummer	Bezeichnung	Rechnung 2017		Budget 2017		Rechnung 2016	
		Aufwand	Ertrag	Aufwand	Ertrag	Aufwand	Ertrag
3300.40	Pl.Abschr.Hochbauten VV allg.HH	27'884.10		27'900		27'884.11	
3300.60	Pl.Abschr.Mobilien VV allg.HH	11'637.00		11'600		11'637.00	
3300.90	Pl.Abschr.übr.Sachanlagen VV allg.HH	9'793.02				9'793.03	
4660.00	Pl.Auflösung IR-Beiträge Bund		25'081.09		19'500		25'081.04
4660.10	Pl.Auflösung IR-Beiträge Kanton		12'194.11		8'000		12'194.10
4660.50	Pl.Auflösung IR-Beiträge priv. Unternehm		3'125.00		3'100		3'125.00
1621	Ziviler Gemeindeführungsstab			1'000			
3199.00	Übriger Betriebsaufwand			1'000			
1629	Regionale Zivilschutzorganisationen	161'097.35	50'788.45	161'800	59'300	169'427.72	61'518.65
3000.00	Entsch. Tag-/Sitzungsg. Behörden/Kommissionen			1'200			
3010.00	Löhne des Verwaltungs- u. Betriebspers.	73'932.40		59'000		62'130.40	
3050.00	AG-Beitr.AHV,IV,EO,ALV, Verw.Kosten	4'187.55		3'700		3'574.15	
3052.00	AG-Beiträge an Pensionskassen	4'138.80		2'100		2'448.00	
3053.00	AG-Beiträge an Unfall-/Personal-Haftpfl.	705.50		600		636.10	
3054.00	AG-Beiträge an Familienausgleichskasse	736.20		600		628.45	
3055.00	AG-Beiträge an Krankentaggeldvers.	665.00		500		273.35	
3090.00	Aus- und Weiterbildung des Personals	14'067.90		21'300		13'937.60	
3100.00	Büromaterial	3'098.60		4'000		629.65	
3101.00	Betriebs-, Verbrauchsmaterial	883.75		3'000		2'476.25	
3111.00	Ansch.App.,Masch.,Geräte,Fahrz.,Werkz.	9'610.30		8'300		16'650.15	
3120.00	Wasser,Strom,Heizöl,Kehricht,Abwasser/VV	16'674.45		13'600		18'357.45	
3130.00	Dienstleistungen Dritter	17'638.70		20'000		22'470.75	
3134.00	Sachversicherungsprämien	2'844.90		3'500		2'897.90	
3144.00	Unterhalt Hochbauten, Gebäude	2'849.90		2'500			
3151.00	Unterh.App.,Masch.,Geräte,Fahrz.,Werkz.	4'635.20		7'200		5'056.57	
3170.00	Reisekosten und Spesen	468.20		700		197.20	
3910.00	Int.Verr.v.Dienstleistungen	3'960.00		10'000		17'063.75	
4210.00	Gebühren für Amtshandlungen		300.00				
4240.00	Benützungsgebühren und Dienstleistungen		200.00		500		1'200.00
4260.00	Rückerstattungen und Kostenbeteiligungen Dritter				2'800		10'925.75
4501.00	Entnahmen aus Fonds des FK						10'035.00
4631.00	Beiträge vom Kanton u.Konkordaten		6'050.00		6'000		6'050.00
4632.00	Beiträge von Gemeinden u.ZV		44'238.45		50'000		33'307.90
3	Kultur, Sport und Freizeit, Kirche	1'468'104.30	272'374.77	1'401'500	277'700	1'445'976.55	261'106.84

Erfolgsrechnung Einzelkonten nach Funktionen

Rechnung / 06.02.2018

Pol. Gemeinde 1.1.2017 - 31.12.2017

RE ER Funkt 6stellig

Nummer	Bezeichnung	Rechnung 2017		Budget 2017		Rechnung 2016	
		Aufwand	Ertrag	Aufwand	Ertrag	Aufwand	Ertrag
	Nettoergebnis		1'195'729.53		1'123'800		1'184'869.71
31	Kulturerbe	21'952.15	4'440.00	21'000		10'913.90	2'938.75
	Nettoergebnis		17'512.15		21'000		7'975.15
312	Denkmalpflege und Heimatschutz	21'952.15	4'440.00	21'000		10'913.90	2'938.75
	Nettoergebnis		17'512.15		21'000		7'975.15
3120	Denkmalpflege und Heimatschutz	21'952.15	4'440.00	21'000		10'913.90	2'938.75
3130.00	Dienstleistungen Dritter	1'217.15				9'646.30	
3134.00	Sachversicherungsprämien	735.00		1'000		-217.75	
3144.00	Unterhalt Hochbauten, Gebäude					27.35	
3158.00	Unterhalt immaterielle Anlagen					1'458.00	
3636.00	Beiträge an priv.Org.o.EZ	20'000.00		20'000			
4240.00	Benützungsgebühren und Dienstleistungen		4'440.00				2'938.75
32	Kultur, übrige	603'693.86	135'653.75	579'300	149'600	618'183.08	140'334.05
	Nettoergebnis		468'040.11		429'700		477'849.03
321	Bibliotheken	201'944.81	53'670.20	191'800	56'000	204'727.74	55'272.80
	Nettoergebnis		148'274.61		135'800		149'454.94
3210	Bibliotheken	201'944.81	53'670.20	191'800	56'000	204'727.74	55'272.80
3010.00	Löhne des Verwaltungs- u.Betriebspers.	130'782.70		125'000		124'454.15	
3050.00	AG-Beitr.AHV,IV,EO,ALV, Verw.Kosten	8'582.85		7'800		7'785.60	
3052.00	AG-Beiträge an Pensionskassen	14'107.35		10'600		9'729.40	
3053.00	AG-Beiträge an Unfall-/Personal-Haftpfl.	939.10		1'200		877.00	
3054.00	AG-Beiträge an Familienausgleichskasse	1'438.30		1'300		1'368.70	
3055.00	AG-Beiträge an Krankentaggeldvers.	3'029.95		1'900		2'634.40	
3090.00	Aus- und Weiterbildung des Personals	290.00				950.00	
3101.00	Betriebs-, Verbrauchsmaterial	5'250.90		6'000		5'444.44	
3103.00	Fachliteratur, Zeitschriften	29'994.11		30'000		29'575.40	
3110.00	Anschaffung Büromöbel und -geräte					15'930.10	
3130.00	Dienstleistungen Dritter	1'437.25		1'500		1'457.65	
3158.00	Unterhalt immaterielle Anlagen	6'092.30		6'500		4'520.90	
4240.00	Benützungsgebühren und Dienstleistungen		13'626.10		16'000		14'850.10
4250.00	Verkäufe		44.10				422.70

Erfolgsrechnung Einzelkonten nach Funktionen

Rechnung / 06.02.2018

Pol. Gemeinde 1.1.2017 - 31.12.2017

RE ER Funkt 6stellig

Nummer	Bezeichnung	Rechnung 2017		Budget 2017		Rechnung 2016	
		Aufwand	Ertrag	Aufwand	Ertrag	Aufwand	Ertrag
4632.00	Beiträge von Gemeinden u.ZV		40'000.00		40'000		40'000.00
329	Kultur, n.a.g. Nettoergebnis	401'749.05	81'983.55 319'765.50	387'500	93'600 293'900	413'455.34	85'061.25 328'394.09
3290	Kultur, n.a.g.	401'749.05	81'983.55	387'500	93'600	413'455.34	85'061.25
3010.00	Löhne des Verwaltungs- u.Betriebspers.	79'659.85		50'000		43'730.60	
3010.09	Erstattung von Lohn des Verwaltungspersonals	-7'406.30					
3050.00	AG-Beitr.AHV,IV,EO,ALV, Verw.Kosten	3'436.60		3'100		1'611.20	
3052.00	AG-Beiträge an Pensionskassen	3'621.80		2'500		2'212.80	
3053.00	AG-Beiträge an Unfall-/Personal-Haftpfl.	1'725.70		1'000		1'122.80	
3054.00	AG-Beiträge an Familienausgleichskasse	616.45		500		296.20	
3055.00	AG-Beiträge an Krankentaggeldvers.	1'690.25		900		424.20	
3101.00	Betriebs-, Verbrauchsmaterial	5'526.15		3'500		3'804.80	
3102.00	Drucksachen, Publikationen	5'027.10		5'000		3'704.65	
3111.00	Ansch.App.,Masch.,Geräte,Fahrz.,Werkz.	9'836.30		7'000		11'275.85	
3120.00	Wasser,Strom,Heizöl,Kehricht,Abwasser/VV	23'427.70		25'000		34'723.15	
3130.00	Dienstleistungen Dritter	72'475.55		66'700		83'258.74	
3134.00	Sachversicherungsprämien	1'539.60		2'000		1'539.60	
3144.00	Unterhalt Hochbauten, Gebäude	21'398.25		25'000		38'714.35	
3300.40	Pl.Abschr.Hochbauten VV allg.HH	104'950.00		105'000		104'950.00	
3636.00	Beiträge an priv.Org.o.EZ	64'824.00		82'300		74'470.00	
3910.00	Int.Verr.v.Dienstleistungen	9'400.05		8'000		7'616.40	
4240.00	Benützungsgebühren und Dienstleistungen		70'610.00		85'300		77'080.50
4260.00	Rückerstattungen und Kostenbeteiligungen Dritter		10'533.55		7'500		7'140.75
4470.00	Pacht- u.Mietzinse Liegenschaften VV		840.00		800		840.00
34	Sport und Freizeit Nettoergebnis	803'800.13	132'281.02 671'519.11	762'500	128'100 634'400	778'221.42	117'834.04 660'387.38
341	Sport Nettoergebnis	779'350.18	128'930.96 650'419.22	730'700	123'700 607'000	751'044.95	113'938.98 637'105.97
3410	Sport	779'350.18	128'930.96	730'700	123'700	751'044.95	113'938.98
3010.00	Löhne des Verwaltungs- u.Betriebspers.	99'698.15		130'000		92'377.35	
3050.00	AG-Beitr.AHV,IV,EO,ALV, Verw.Kosten	6'543.20		8'200		5'779.30	
3052.00	AG-Beiträge an Pensionskassen	8'410.40		11'100		8'400.80	

Erfolgsrechnung Einzelkonten nach Funktionen

Rechnung / 06.02.2018

Pol. Gemeinde 1.1.2017 - 31.12.2017

RE ER Funkt 6stellig

Nummer	Bezeichnung	Rechnung 2017		Budget 2017		Rechnung 2016	
		Aufwand	Ertrag	Aufwand	Ertrag	Aufwand	Ertrag
3053.00	AG-Beiträge an Unfall-/Personal-Haftpfl.	3'447.95		2'100		1'716.85	
3054.00	AG-Beiträge an Familienausgleichskasse	1'096.75		1'400		1'016.25	
3055.00	AG-Beiträge an Krankentaggeldvers.	1'757.60		1'400		1'545.50	
3101.00	Betriebs-, Verbrauchsmaterial	42'751.26		30'000		27'842.90	
3102.00	Drucksachen, Publikationen	895.40		2'000		1'230.70	
3111.00	Ansch.App.,Masch.,Geräte,Fahrz.,Werkz.	2'296.06		11'500		3'100.55	
3120.00	Wasser,Strom,Heizöl,Kehricht,Abwasser/VV	97'223.45		70'000		94'296.75	
3130.00	Dienstleistungen Dritter	1'375.58		2'000		7'069.70	
3134.00	Sachversicherungsprämien	3'251.75		4'000		3'212.60	
3144.00	Unterhalt Hochbauten, Gebäude	56'214.85		58'000		44'000.24	
3151.00	Unterh.App.,Masch.,Geräte,Fahrz.,Werkz.	5'582.50		5'000		12'999.00	
3170.00	Reisekosten und Spesen	370.00				300.00	
3300.30	Pl.Abschr.übr.Tiefbauten VV allg.HH	63'345.45		63'300		63'345.43	
3300.40	Pl.Abschr.Hochbauten VV allg.HH	195'310.38		195'300		195'310.49	
3300.60	Pl.Abschr.Mobilien VV allg.HH	2'541.11		2'500		2'541.11	
3300.90	Pl.Abschr.übr.Sachanlagen VV allg.HH	35'199.34		34'700		35'199.33	
3636.00	Beiträge an priv.Org.o.EZ	55'000.00		55'000		55'000.00	
3910.00	Int.Verr.v.Dienstleistungen	97'039.00		43'200		94'760.10	
4240.00	Benützungsgebühren und Dienstleistungen		12'646.40		8'000		6'150.00
4240.46	Einritte Badi Tannenber		110'678.17		110'000		102'182.58
4660.10	Pl.Auflösung IR-Beiträge Kanton		2'750.00		2'800		2'750.00
4660.50	Pl.Auflösung IR-Beiträge priv. Unternehm		2'856.39		2'900		2'856.40
342	Freizeit	24'449.95	3'350.06	31'800	4'400	27'176.47	3'895.06
	Nettoergebnis		21'099.89		27'400		23'281.41
3420	Freizeit	24'449.95	3'350.06	31'800	4'400	27'176.47	3'895.06
3120.00	Wasser,Strom,Heizöl,Kehricht,Abwasser/VV	1'611.90		2'000		1'606.00	
3140.00	Unterhalt an Grundstücken	7'106.20		8'000		4'394.85	
3144.00	Unterhalt Hochbauten, Gebäude	3'624.35		3'000		2'337.35	
3300.40	Pl.Abschr.Hochbauten VV allg.HH	12'107.50		18'800		18'838.27	
4470.00	Pacht- u.Mietzinse Liegenschaften VV		2'744.00		3'800		3'289.00
4660.50	Pl.Auflösung IR-Beiträge priv. Unternehm		606.06		600		606.06
35	Kirchen und religiöse Angelegenheiten	38'658.16		38'700		38'658.15	
	Nettoergebnis		38'658.16		38'700		38'658.15

Erfolgsrechnung Einzelkonten nach Funktionen

Rechnung / 06.02.2018

Pol. Gemeinde 1.1.2017 - 31.12.2017

RE ER Funkt 6stellig

Nummer	Bezeichnung	Rechnung 2017		Budget 2017		Rechnung 2016	
		Aufwand	Ertrag	Aufwand	Ertrag	Aufwand	Ertrag
350	Kirchen und religiöse Angelegenheiten	38'658.16		38'700		38'658.15	
	Nettoergebnis		38'658.16		38'700		38'658.15
3506	Kirchliche Liegenschaften	38'658.16		38'700		38'658.15	
3660.20	Pl.Abschr.Inv.b.an Gde/ZV allg. HH	38'658.16		38'700		38'658.15	
4	Gesundheit	3'164'167.10	43'830.09	2'584'200	46'300	2'619'391.51	46'968.11
	Nettoergebnis		3'120'337.01		2'537'900		2'572'423.40
41	Spitäler, Kranken- und Pflegeheime	1'967'156.32	41'349.09	1'498'000	41'300	1'568'786.91	41'349.11
	Nettoergebnis		1'925'807.23		1'456'700		1'527'437.80
412	Kranken- und Pflegeheime	1'967'156.32	41'349.09	1'498'000	41'300	1'568'786.91	41'349.11
	Nettoergebnis		1'925'807.23		1'456'700		1'527'437.80
4120	Kranken-, Alters- und Pflegeheime	148'454.32	41'349.09	148'000	41'300	148'454.31	41'349.11
3300.40	Pl.Abschr.Hochbauten VV allg.HH	95'760.21		96'700		95'760.20	
3300.60	Pl.Abschr.Mobilien VV allg.HH	12'694.11		11'300		12'694.11	
3660.50	Pl.Abschr.Inv.b.an priv. Untern. allg. HH	40'000.00		40'000		40'000.00	
4660.10	Pl.Auflösung IR-Beiträge Kanton		16'617.64		16'600		16'617.65
4660.20	Pl.Auflösung IR-Beiträge Gde/ZV		731.45		700		731.46
4660.50	Pl.Auflösung IR-Beiträge priv. Unternehm		24'000.00		24'000		24'000.00
4125	Pflegefinanzierung Alters- und Pflegeheime	1'818'702.00		1'350'000		1'420'332.60	
3632.46	Langzeitpfl. an Gde/ZV o.Leistungsauftra	364'758.20		350'000		333'997.50	
3634.46	Langzeitpfl. öff. Unternehmung o. LA	370'348.05		400'000		304'083.95	
3635.46	Langzeitpfl. priv. Unternehmung o. LA	1'083'595.75		600'000		782'251.15	
42	Ambulante Krankenpflege	1'187'377.38		1'061'200		1'036'651.50	
	Nettoergebnis		1'187'377.38		1'061'200		1'036'651.50
421	Ambulante Krankenpflege	1'187'377.38		1'061'200		1'036'651.50	
	Nettoergebnis		1'187'377.38		1'061'200		1'036'651.50
4210	Ambulante Krankenpflege	29'170.00		30'200		33'308.27	
3130.00	Dienstleistungen Dritter	7'470.00		8'500		9'170.00	
3635.00	Beiträge an private Unternehmungen					2'438.27	

Erfolgsrechnung Einzelkonten nach Funktionen

Rechnung / 06.02.2018

Pol. Gemeinde 1.1.2017 - 31.12.2017

RE ER Funkt 6stellig

Nummer	Bezeichnung	Rechnung 2017		Budget 2017		Rechnung 2016	
		Aufwand	Ertrag	Aufwand	Ertrag	Aufwand	Ertrag
3660.50	Pl.Abschr.Inv.an priv. Untern. allg. HH	21'700.00		21'700		21'700.00	
4215	Pflegefinanzierung ambulante Krankenpflege (Spitex)	1'158'207.38		1'031'000		1'003'343.23	
3632.50	Beiträge öff. Spitex m.Leistungsauftrag	964'787.20		815'000		787'402.90	
3632.52	Beiträge Akutpflege mit LV	10'352.35		6'000		9'932.15	
3632.54	Beiträge öff. Spitex m.LA / N-KLV	130'363.05		155'000		140'875.75	
3632.56	Beiträge öff. Spitex o.LA	5'345.30		5'000		15'986.55	
3635.56	Beiträge priv. Spitex o.Leistungsauftrag	47'359.48		50'000		49'145.88	
43	Gesundheitsprävention	9'633.40	2'481.00	25'000	5'000	13'953.10	5'619.00
	Nettoergebnis		7'152.40		20'000		8'334.10
431	Alkohol- und Drogenmissbrauch			4'000			
	Nettoergebnis				4'000		
4310	Alkohol- und Drogenmissbrauch			4'000			
3199.00	Übriger Betriebsaufwand			4'000			
432	Krankheitsbekämpfung, übrige	433.40		5'000		1'625.50	
	Nettoergebnis		433.40		5'000		1'625.50
4320	Krankheitsbekämpfung, übrige	433.40		5'000		1'625.50	
3130.00	Dienstleistungen Dritter	433.40		5'000		1'625.50	
434	Lebensmittelkontrolle	9'200.00	2'481.00	16'000	5'000	12'327.60	5'619.00
	Nettoergebnis		6'719.00		11'000		6'708.60
4340	Lebensmittelkontrolle	9'200.00	2'481.00	16'000	5'000	12'327.60	5'619.00
3612.00	Entsch.an Gde u.Zweckverbände	9'200.00		16'000		12'327.60	
4270.00	Bussen		2'481.00		5'000		5'619.00
5	Soziale Sicherheit	9'514'899.48	4'610'484.57	9'124'800	4'099'300	9'049'378.91	4'119'251.23
	Nettoergebnis		4'904'414.91		5'025'500		4'930'127.68
51	Krankheit und Unfall	387'252.20	410'563.60	375'000	375'000	382'082.65	383'193.35
	Nettoergebnis	23'311.40				1'110.70	

Erfolgsrechnung Einzelkonten nach Funktionen

Rechnung / 06.02.2018

Pol. Gemeinde 1.1.2017 - 31.12.2017

RE ER Funkt 6stellig

Nummer	Bezeichnung	Rechnung 2017		Budget 2017		Rechnung 2016	
		Aufwand	Ertrag	Aufwand	Ertrag	Aufwand	Ertrag
512	Prämienverbilligungen	387'252.20	410'563.60	375'000	375'000	382'082.65	383'193.35
	Nettoergebnis	23'311.40				1'110.70	
5120	Prämienverbilligungen	387'252.20	410'563.60	375'000	375'000	382'082.65	383'193.35
3637.10	Beiträge für Sozialhilfe Empfänger	387'252.20		370'000		382'082.65	
3637.11	Beiträge für EL-Empfänger			5'000			
4260.10	Rückerst. KK von Sozialhilfeempfänger		45'364.70		40'000		113'262.20
4260.11	Rückerst. KK von EL-Bezügern				5'000		
4290.00	Übrige Entgelte		25'781.00				876.60
4630.00	Beiträge vom Bund		186'679.90		165'000		147'610.20
4631.00	Beiträge vom Kanton u.Konkordaten		152'738.00		165'000		121'444.35
52	Invalidität	1'499'264.00	729'071.20	1'410'500	652'800	1'391'480.15	605'162.20
	Nettoergebnis		770'192.80		757'700		786'317.95
522	Ergänzungsleistungen IV	1'499'264.00	729'071.20	1'410'500	652'800	1'391'480.15	605'162.20
	Nettoergebnis		770'192.80		757'700		786'317.95
5220	Ergänzungsleistungen IV	1'499'264.00	729'071.20	1'410'500	652'800	1'391'480.15	605'162.20
3132.00	Honorare ext.Berater, Gutachter, Fachexp.	480.00		500		540.00	
3637.20	Ergänzungsleistungen zur IV	1'386'958.00		1'300'000		1'301'803.00	
3637.22	EL-Krankheit/Behindertenk. zur IV	111'826.00		110'000		89'137.15	
4260.20	Rückerst. EL zur IV		120'476.00		20'000		21'087.00
4260.22	Rückerst. EL-Krankheit/Behindertenk. IV		359.50		5'000		
4631.00	Beiträge vom Kanton u.Konkordaten		608'235.70		627'800		584'075.20
53	Alter und Hinterlassene	1'658'005.55	931'943.25	1'593'600	881'800	1'472'462.69	840'411.35
	Nettoergebnis		726'062.30		711'800		632'051.34
531	Alters- und Hinterlassenenversicherung AHV	33'874.15	11'969.40	30'000	12'000	20'023.55	11'888.40
	Nettoergebnis		21'904.75		18'000		8'135.15
5310	Alters- und Hinterlassenenversicherung AHV	33'874.15	11'969.40	30'000	12'000	20'023.55	11'888.40
3633.00	AHV-Beiträge für Nichterwerbstätige	33'874.15		30'000		20'023.55	
4611.00	Entsch.von Kanton u.Konkordaten		11'969.40		12'000		11'888.40
532	Ergänzungsleistungen AHV	1'338'874.00	576'089.10	1'420'500	642'800	1'225'936.00	544'698.80

Erfolgsrechnung Einzelkonten nach Funktionen

Rechnung / 06.02.2018

Pol. Gemeinde 1.1.2017 - 31.12.2017

RE ER Funkt 6stellig

Nummer	Bezeichnung	Rechnung 2017		Budget 2017		Rechnung 2016	
		Aufwand	Ertrag	Aufwand	Ertrag	Aufwand	Ertrag
	Nettoergebnis		762'784.90		777'700		681'237.20
5320	Ergänzungsleistungen AHV	1'338'874.00	576'089.10	1'420'500	642'800	1'225'936.00	544'698.80
3132.00	Honorare ext.Berater,Gutachter,Fachexp.	660.00		500		300.00	
3637.21	Ergänzungsleistungen zur AHV	1'162'862.00		1'300'000		1'072'843.00	
3637.23	EL-Krankheit/Behindertenk. zur AHV	175'352.00		120'000		152'793.00	
4260.21	Rückerst. EL zur AHV		32'922.00		15'000		30'111.00
4631.00	Beiträge vom Kanton u.Konkordaten		543'167.10		627'800		514'587.80
534	Wohnen im Alter (ohne Pflege)	144'978.35	213'130.00	122'600	225'000	132'549.28	212'693.80
	Nettoergebnis	68'151.65		102'400		80'144.52	
5340	Altersheime	144'978.35	213'130.00	122'600	225'000	132'549.28	212'693.80
3010.00	Löhne des Verwaltungs- u.Betriebspers.	49'197.85		32'000		48'585.60	
3050.00	AG-Beitr.AHV,IV,EO,ALV, Verw.Kosten	3'229.15		2'000		3'019.05	
3052.00	AG-Beiträge an Pensionskassen	5'151.50		3'200		5'353.30	
3053.00	AG-Beiträge an Unfall-/Personal-Haftpfl.	515.30		500		522.60	
3054.00	AG-Beiträge an Familienausgleichskasse	541.50		300		530.85	
3055.00	AG-Beiträge an Krankentaggeldvers.	1'137.85		600		468.30	
3101.00	Betriebs-, Verbrauchsmaterial	1'444.00		6'000		1'993.35	
3120.00	Wasser,Strom,Heizöl,Kehricht,Abwasser/VV	25'693.70		40'000		19'091.35	
3130.00	Dienstleistungen Dritter	3'312.70				3'061.00	
3134.00	Sachversicherungsprämien	1'939.50		2'000		1'935.55	
3143.00	Unterhalt übrige Tiefbauten	44.10					
3144.00	Unterhalt Hochbauten, Gebäude	48'307.10		35'000		46'759.73	
3170.00	Reisekosten und Spesen					238.60	
3439.10	Wasser, Energie, Heizmaterial	3'556.60					
3910.00	Int.Verr.v.Dienstleistungen	907.50		1'000		990.00	
4430.00	Pacht- u.Mietzinse Liegenschaften FV						1'130.00
4470.00	Pacht- u.Mietzinse Liegenschaften VV		162'730.00		170'000		161'673.80
4479.00	Übrige Erträge Liegenschaften VV		50'400.00		55'000		49'890.00
535	Leistungen an das Alter	140'279.05	130'754.75	20'500	2'000	93'953.86	71'130.35
	Nettoergebnis		9'524.30		18'500		22'823.51
5350	Leistungen an das Alter	140'279.05	130'754.75	20'500	2'000	93'953.86	71'130.35
3100.00	Büromaterial	969.70		500		3'328.45	

Erfolgsrechnung Einzelkonten nach Funktionen

Rechnung / 06.02.2018

Pol. Gemeinde 1.1.2017 - 31.12.2017

RE ER Funkt 6stellig

Nummer	Bezeichnung	Rechnung 2017		Budget 2017		Rechnung 2016	
		Aufwand	Ertrag	Aufwand	Ertrag	Aufwand	Ertrag
3111.20	Ansch.App.,Masch.,Geräte,Fahrz.,Werkz.	234.00				1'347.30	
3119.00	Ansch.v.übr.nicht aktivierbaren Anlagen	2'108.00					
3130.00	Dienstleistungen Dritter	116'704.85		3'200		69'463.35	
3151.00	Unterh.App.,Masch.,Geräte,Fahrz.,Werkz.					192.00	
3160.00	Miete und Pacht Liegenschaften					400.00	
3199.00	Übriger Betriebsaufwand	20'262.50		16'800		19'222.76	
4240.00	Benützunggebühren und Dienstleistungen		127'004.75		2'000		71'130.35
4636.00	Beiträge von priv.Org.o.EZ		3'750.00				
54	Familie und Jugend	1'258'360.01	110'680.35	1'300'700	129'000	1'396'603.84	218'452.90
	Nettoergebnis		1'147'679.66		1'171'700		1'178'150.94
543	Alimentenbevorschussung und -inkasso	189'450.46	39'772.35	180'000	5'000	209'187.32	
	Nettoergebnis		149'678.11		175'000		209'187.32
5430	Alimentenbevorschussung und -inkasso	189'450.46	39'772.35	180'000	5'000	209'187.32	
3637.00	Beiträge an private Haushalte	189'450.46		180'000		209'187.32	
4260.00	Rückerstattungen und Kostenbeteiligungen Dritter		39'772.35		5'000		
544	Jugendschutz	395'311.70	13'600.00	406'200	49'000	363'319.15	149'444.90
	Nettoergebnis		381'711.70		357'200		213'874.25
5440	Jugendschutz (allgemein)	63'924.70	13'600.00	76'200	19'000	58'038.35	13'735.65
3010.00	Löhne des Verwaltungs- u.Betriebspers.	11'144.40		17'000		6'004.70	
3050.00	AG-Beitr.AHV,IV,EO,ALV, Verw.Kosten	697.20		1'100		375.65	
3052.00	AG-Beiträge an Pensionskassen			1'600			
3053.00	AG-Beiträge an Unfall-/Personal-Haftpfl.	19.65		100		10.10	
3054.00	AG-Beiträge an Familienausgleichskasse	122.60		200		66.05	
3055.00	AG-Beiträge an Krankentaggeldvers.			100			
3101.00	Betriebs-, Verbrauchsmaterial	3'000.00		3'000		7'500.00	
3102.00	Drucksachen, Publikationen	3'116.50		5'000		2'998.00	
3109.00	Übriger Material- und Warenaufwand	1'000.00		1'000			
3130.00	Dienstleistungen Dritter	400.00		2'000		450.00	
3199.00	Übriger Betriebsaufwand	1'424.35		2'100		633.85	
3636.00	Beiträge an priv.Org.o.EZ	43'000.00		43'000		40'000.00	
4260.00	Rückerstattungen und Kostenbeteiligungen Dritter		13'600.00		19'000		13'735.65

Erfolgsrechnung Einzelkonten nach Funktionen

Rechnung / 06.02.2018

Pol. Gemeinde 1.1.2017 - 31.12.2017

RE ER Funkt 6stellig

Nummer	Bezeichnung	Rechnung 2017		Budget 2017		Rechnung 2016	
		Aufwand	Ertrag	Aufwand	Ertrag	Aufwand	Ertrag
5441	Kinder- und Jugendheime	331'387.00		330'000	30'000	305'280.80	135'709.25
3635.00	Beiträge an private Unternehmungen	331'387.00		330'000		305'280.80	
4260.00	Rückerstattungen und Kostenbeteiligungen Dritter				30'000		135'709.25
545	Leistungen an Familien	673'597.85	57'308.00	714'500	75'000	824'097.37	69'008.00
	Nettoergebnis		616'289.85		639'500		755'089.37
5450	Leistungen an Familien	673'597.85	57'308.00	714'500	75'000	824'097.37	69'008.00
3010.00	Löhne des Verwaltungs- u. Betriebspers.	19'250.65		8'000		11'004.20	
3050.00	AG-Beitr.AHV,IV,EO,ALV, Verw.Kosten	1'204.25		400		737.70	
3053.00	AG-Beiträge an Unfall-/Personal-Haftpfl.	170.35		100		171.55	
3054.00	AG-Beiträge an Familienausgleichskasse	211.75		100		129.75	
3055.00	AG-Beiträge an Krankentaggeldvers.	140.80		200		53.15	
3090.00	Aus- und Weiterbildung des Personals	1'500.00					
3109.00	Übriger Material- und Warenaufwand	196.55				328.30	
3132.00	Honorare ext.Berater,Gutachter,Fachexp.	640.00		30'000		21'040.00	
3199.00	Übriger Betriebsaufwand	2'469.60		5'000		3'272.12	
3631.00	Beiträge an Kanton u.Konkordate	325'831.00		360'000		344'245.00	
3635.00	Beiträge an private Unternehmungen	14'003.00		25'000		12'529.00	
3636.00	Beiträge an priv.Org.o.EZ	307'979.90		285'700		260'937.60	
3637.00	Beiträge an private Haushalte					169'649.00	
4260.00	Rückerstattungen und Kostenbeteiligungen Dritter		13'642.00		30'000		24'324.00
4290.00	Übrige Entgelte		29'000.00		30'000		30'000.00
4632.00	Beiträge von Gemeinden u.ZV		14'666.00		15'000		14'684.00
55	Arbeitslosigkeit	11'930.54	2'625.00	10'000		10'385.40	6'500.00
	Nettoergebnis		9'305.54		10'000		3'885.40
559	Arbeitslosigkeit, n.a.g.	11'930.54	2'625.00	10'000		10'385.40	6'500.00
	Nettoergebnis		9'305.54		10'000		3'885.40
5590	Arbeitslosigkeit, n.a.g.	11'930.54	2'625.00	10'000		10'385.40	6'500.00
3109.00	Übriger Material- und Warenaufwand	3'038.05		3'000		3'047.95	
3111.00	Ansch.App.,Masch.,Geräte,Fahrz.,Werkz.	4'359.39		3'000		3'375.75	
3112.00	Ansch.Kleider, Wäsche, Vorhänge	2'323.85		2'500		2'468.05	
3190.00	Schadenersatzleistungen	689.05					
3199.00	Übriger Betriebsaufwand	1'520.20		1'500		1'493.65	

Erfolgsrechnung Einzelkonten nach Funktionen

Rechnung / 06.02.2018

Pol. Gemeinde 1.1.2017 - 31.12.2017

RE ER Funkt 6stellig

Nummer	Bezeichnung	Rechnung 2017		Budget 2017		Rechnung 2016	
		Aufwand	Ertrag	Aufwand	Ertrag	Aufwand	Ertrag
4260.00	Rückerstattungen und Kostenbeteiligungen Dritter		2'625.00				6'500.00
57	Sozialhilfe und Asylwesen	4'688'952.18	2'425'601.17	4'425'000	2'060'700	4'386'404.18	2'065'531.43
	Nettoergebnis		2'263'351.01		2'364'300		2'320'872.75
571	Beihilfen	310'435.00	132'255.20	300'000	86'200	297'891.00	132'408.05
	Nettoergebnis		178'179.80		213'800		165'482.95
5710	Beihilfen	310'435.00	132'255.20	300'000	86'200	297'891.00	132'408.05
3637.24	Beihilfen	179'635.00		170'000		163'615.00	
3637.25	Kantonalrechtliche Zuschüsse	43'177.00		60'000		57'031.00	
3637.26	Gemeindezuschüsse	87'623.00		70'000		77'245.00	
4260.24	Rückerstattungen Beihilfen		2'019.00		4'000		4'882.05
4260.25	Rückerst Kantonalrechtliche Zuschüsse		981.00				
4260.26	Rückerst. Gemeindezuschüsse		3'315.00		2'000		2'486.00
4631.00	Beiträge vom Kanton u.Konkordaten		125'940.20		80'200		125'040.00
572	Wirtschaftliche Hilfe	3'067'915.13	2'020'979.72	2'795'000	1'680'000	3'062'301.10	1'922'607.73
	Nettoergebnis		1'046'935.41		1'115'000		1'139'693.37
5720	Gesetzliche wirtschaftliche Hilfe	3'056'551.73	2'020'529.72	2'775'000	1'677'000	3'056'172.85	1'922'207.73
3637.30	Ges. wirtsch. Hilfe CH-Bürger, 0%	498'692.34		635'000		939'752.25	
3637.33	Ges. Hilfe CH-Bürger in Gemeinde, 100%	23'557.45		50'000		34'381.15	
3637.34	Ges. Hilfe CH-Bürger in Gemeinde, 0%	842'292.75		610'000		635'829.40	
3637.36	Ges. Hilfe Ausländer in Gemeinde, 100%	1'200'688.25		930'000		913'404.15	
3637.37	Ges. Hilfe Ausländer in Gemeinde, 0%	491'320.94		550'000		532'805.90	
4260.30	Rückerst. CH-BürgerInnen		214'259.85		300'000		652'273.55
4260.33	Rückerst. CH-BürgerInnen in Gde / 100%		17'037.95		50'000		32'392.35
4260.34	Rückerst. CH-BürgerInnen in Gde / 0%		276'721.85		240'000		193'600.44
4260.36	Rückerst. Ausländer in Gde / 100%		1'269'718.02		930'000		890'308.40
4260.37	Rückerst. Ausländer in Gde / 0%		199'621.05		100'000		106'326.99
4631.00	Beiträge vom Kanton u.Konkordaten		43'171.00		57'000		47'306.00
5721	Freiwillige wirtschaftliche Hilfe	11'363.40	450.00	20'000	3'000	6'128.25	400.00
3637.00	Beiträge an private Haushalte	11'363.40		20'000		6'128.25	
4260.00	Rückerstattungen und Kostenbeteiligungen Dritter		450.00		3'000		400.00

Erfolgsrechnung Einzelkonten nach Funktionen

Rechnung / 06.02.2018

Pol. Gemeinde 1.1.2017 - 31.12.2017

RE ER Funkt 6stellig

Nummer	Bezeichnung	Rechnung 2017		Budget 2017		Rechnung 2016	
		Aufwand	Ertrag	Aufwand	Ertrag	Aufwand	Ertrag
573	Asylwesen	409'936.45	263'369.10	449'800	287'000	138'341.10	
	Nettoergebnis		146'567.35		162'800		138'341.10
5730	Asylwesen	409'936.45	263'369.10	449'800	287'000	138'341.10	
3160.10	Miete Liegenschaft Rössliwiese	96'983.45		148'000			
3160.11	Miete Liegenschaft Industriestrasse	152'433.90		144'000			
3199.00	Übriger Betriebsaufwand	3'426.10				1'670.00	
3300.40	Pl.Abschr.Hochbauten VV allg.HH	75'257.16		66'700		100'239.40	
3631.00	Beiträge an Kanton u.Konkordate	75'756.30		85'000		30'352.15	
3660.50	Pl.Abschr.Invb.an priv. Untern. allg. HH	6'079.54		6'100		6'079.55	
4260.00	Rückerstattungen und Kostenbeteiligungen Dritter		3'000.00				
4470.10	Untervermietung Rössliwiese		68'036.50		82'000		
4611.10	Entsch. von Kanton für Rössliwiese		69'036.95		100'000		
4611.11	Entsch. von Kanton für Industriestrasse		123'295.65		105'000		
579	Fürsorge, n.a.g.	900'665.60	8'997.15	880'200	7'500	887'870.98	10'515.65
	Nettoergebnis		891'668.45		872'700		877'355.33
5790	Fürsorge, n.a.g.	900'665.60	8'997.15	880'200	7'500	887'870.98	10'515.65
3000.00	Entsch. Tag-/Sitzungsg. Behörden/Kommissionen	19'900.00		22'000		19'750.00	
3010.00	Löhne des Verwaltungs- u.Betriebspers.	696'875.40		695'000		677'761.15	
3010.09	Erstattung von Lohn des Verwaltungspersonals	-6'843.20				-6'185.40	
3050.00	AG-Beitr.AHV,IV,EO,ALV, Verw.Kosten	46'223.90		43'400		42'901.40	
3052.00	AG-Beiträge an Pensionskassen	76'583.75		69'500		74'888.95	
3053.00	AG-Beiträge an Unfall-/Personal-Haftpfl.	8'856.20		5'200		4'273.95	
3054.00	AG-Beiträge an Familienausgleichskasse	7'752.65		6'900		7'547.60	
3055.00	AG-Beiträge an Krankentaggeldvers.	15'955.40		12'400		14'207.80	
3090.00	Aus- und Weiterbildung des Personals	7'896.00		10'000		12'980.75	
3111.00	Ansch.App.,Masch.,Geräte,Fahrz.,Werkz.					2'198.90	
3119.00	Ansch.v.übr.nicht aktivierbaren Anlagen					1'743.65	
3130.00	Dienstleistungen Dritter					11'016.00	
3170.00	Reisekosten und Spesen	686.50		800		1'574.20	
3199.00	Übriger Betriebsaufwand	26'131.65		15'000		23'212.03	
3611.00	Entsch.an Kanton u.Konkordate	647.35					
4260.00	Rückerstattungen und Kostenbeteiligungen Dritter						1'800.00
4631.00	Beiträge vom Kanton u.Konkordaten		8'997.15		7'500		8'715.65

Erfolgsrechnung Einzelkonten nach Funktionen

Rechnung / 06.02.2018

Pol. Gemeinde 1.1.2017 - 31.12.2017

RE ER Funkt 6stellig

Nummer	Bezeichnung	Rechnung 2017		Budget 2017		Rechnung 2016	
		Aufwand	Ertrag	Aufwand	Ertrag	Aufwand	Ertrag
59	Soziale Wohlfahrt n.a.g. Nettoergebnis	11'135.00		10'000		9'960.00	
			11'135.00		10'000		9'960.00
593	Hilfsaktionen Ausland Nettoergebnis	11'135.00		10'000		9'960.00	
			11'135.00		10'000		9'960.00
5930	Hilfsaktionen im Ausland	11'135.00		10'000		9'960.00	
3636.00	Beiträge an priv.Org.o.EZ	11'135.00		10'000		9'960.00	
6	Verkehr Nettoergebnis	3'478'774.04	591'755.46	3'367'300	561'600	3'220'001.50	564'786.82
			2'887'018.58		2'805'700		2'655'214.68
61	Strassenverkehr Nettoergebnis	2'653'404.83	519'480.46	2'535'800	493'600	2'384'843.38	492'820.64
			2'133'924.37		2'042'200		1'892'022.74
615	Gemeindestrassen Nettoergebnis	2'518'701.65	519'474.12	2'431'400	492'100	2'298'528.77	492'834.30
			1'999'227.53		1'939'300		1'805'694.47
6150	Gemeindestrassen	2'518'701.65	519'474.12	2'431'400	492'100	2'298'528.77	492'834.30
3010.00	Löhne des Verwaltungs- u.Betriebspers.	708'080.90		700'000		699'201.75	
3010.09	Erstattung von Lohn des Verwaltungspersonals	-6'662.35				-27'751.25	
3050.00	AG-Beitr.AHV,IV,EO,ALV, Verw.Kosten	45'539.25		43'800		41'126.80	
3052.00	AG-Beiträge an Pensionskassen	66'829.90		66'500		65'307.95	
3053.00	AG-Beiträge an Unfall-/Personal-Haftpfl.	16'343.10		14'000		12'649.20	
3054.00	AG-Beiträge an Familienausgleichskasse	7'633.35		7'000		7'231.95	
3055.00	AG-Beiträge an Krankentaggeldvers.	16'100.95		12'500		14'210.25	
3099.00	Übriger Personalaufwand	180.00		500		196.00	
3101.00	Betriebs-, Verbrauchsmaterial	83'508.30		80'000		66'920.40	
3102.00	Drucksachen, Publikationen	1'930.99		500		1'123.35	
3111.00	Ansch.App.,Masch.,Geräte,Fahrz.,Werkz.	29'813.40		30'000		21'015.75	
3112.00	Ansch.Kleider, Wäsche, Vorhänge	9'461.05		6'000		10'016.95	
3120.00	Wasser,Strom,Heizöl,Kehricht,Abwasser/VV	6'579.85		22'200		24'468.55	
3130.00	Dienstleistungen Dritter	39'419.65		54'000		35'735.24	
3130.70	Winterdienst Fremdleistungen	110'251.35		106'000		106'455.70	
3132.00	Honorare ext.Berater,Gutachter,Fachexp.	30'405.75		10'000		15'598.85	
3134.00	Sachversicherungsprämien	36'492.70		42'000		37'318.75	
3141.00	Unterhalt Strassen/Verkehrsweg	318'755.67		310'000		275'981.80	

Erfolgsrechnung Einzelkonten nach Funktionen

Rechnung / 06.02.2018

Pol. Gemeinde 1.1.2017 - 31.12.2017

RE ER Funkt 6stellig

Nummer	Bezeichnung	Rechnung 2017		Budget 2017		Rechnung 2016	
		Aufwand	Ertrag	Aufwand	Ertrag	Aufwand	Ertrag
3141.70	Strassenbeleuchtung	163'667.05		143'000		151'900.70	
3151.00	Unterh.App.,Masch.,Geräte,Fahrz.,Werkz.	109'542.95		61'000		63'259.90	
3170.00	Reisekosten und Spesen	2'960.60		2'000		3'673.90	
3199.00	Übriger Betriebsaufwand			500			
3300.10	Pl.Abschr.Strassen/Verkehrswege VV	599'720.47		592'900		558'025.87	
3300.30	Pl.Abschr.übr.Tiefbauten VV allg.HH	5'614.41		5'600		5'614.39	
3300.60	Pl.Abschr.Mobilien VV allg.HH	109'657.08		114'500		102'370.74	
3300.90	Pl.Abschr.übr.Sachanlagen VV allg.HH	6'875.28		6'900		6'875.28	
4240.00	Benützungsgebühren und Dienstleistungen		36'443.15		40'000		27'982.35
4260.00	Rückerstattungen und Kostenbeteiligungen Dritter		24'459.60		20'000		33'719.90
4611.00	Entsch.von Kanton u.Konkordaten		35'492.30		32'000		36'668.80
4612.00	Entsch.von Gemeinden u. Zweckverbänden		8'622.00		10'000		13'470.00
4660.10	Pl.Auflösung IR-Beiträge Kanton		61'635.96		61'600		61'635.90
4660.50	Pl.Auflösung IR-Beiträge priv. Unternehmen		1'140.25		1'100		1'140.25
4660.70	Pl.Auflösung IR-Beiträge Private HH		11'205.71		11'200		11'205.70
4910.00	Int.Verr.v.Dienstleistungen		340'475.15		316'200		307'011.40
618	Privatstrassen	16'681.33	-13.66	16'700	500	16'681.33	-13.66
	Nettoergebnis		16'694.99		16'200		16'694.99
6180	Privatstrassen	16'681.33	-13.66	16'700	500	16'681.33	-13.66
3660.50	Pl.Abschr.Invb.an priv. Untern. allg. HH	2'500.00		2'500		2'500.00	
3660.70	Pl.Abschr.Invb.an priv. Haushalte allg.	14'181.33		14'200		14'181.33	
4660.10	Pl.Auflösung IR-Beiträge Kanton		248.66		200		248.66
4660.70	Pl.Auflösung IR-Beiträge Private HH		-262.32		300		-262.32
619	Strassen, n.a.g.	118'021.85	20.00	87'700	1'000	69'633.28	
	Nettoergebnis		118'001.85		86'700		69'633.28
6190	Strassen, n.a.g.	118'021.85	20.00	87'700	1'000	69'633.28	
3090.00	Aus- und Weiterbildung des Personals	3'405.00		5'000		4'429.13	
3120.00	Wasser,Strom,Heizöl,Kehricht,Abwasser/VV	22'498.30		30'000		17'133.70	
3130.00	Dienstleistungen Dritter	3'485.60		8'000		4'246.50	
3134.00	Sachversicherungsprämien	1'738.25		1'700		1'738.25	
3144.00	Unterhalt Hochbauten, Gebäude	75'757.20		40'000		27'909.45	
3910.00	Int.Verr.v.Dienstleistungen	11'137.50		3'000		14'176.25	
4470.00	Pacht- u.Mietzinse Liegenschaften VV		20.00		1'000		

Erfolgsrechnung Einzelkonten nach Funktionen

Rechnung / 06.02.2018

Pol. Gemeinde 1.1.2017 - 31.12.2017

RE ER Funkt 6stellig

Nummer	Bezeichnung	Rechnung 2017		Budget 2017		Rechnung 2016	
		Aufwand	Ertrag	Aufwand	Ertrag	Aufwand	Ertrag
62	Öffentlicher Verkehr	825'369.21	72'275.00	831'500	68'000	835'158.12	71'966.18
	Nettoergebnis		753'094.21		763'500		763'191.94
621	Bahninfrastruktur	694.45		700		694.44	
	Nettoergebnis		694.45		700		694.44
6210	Bahninfrastruktur	694.45		700		694.44	
3660.00	Pl.Abschr.Invb.an Bund	694.45		700		694.44	
622	Regionalverkehr	824'674.76	72'275.00	830'800	68'000	834'463.68	71'966.18
	Nettoergebnis		752'399.76		762'800		762'497.50
6220	Regionalverkehr	824'674.76	72'275.00	830'800	68'000	834'463.68	71'966.18
3101.00	Betriebs-, Verbrauchsmaterial	70'725.76		72'000		67'548.68	
3631.00	Beiträge an Kanton u.Konkordate	616'099.00		620'800		629'065.00	
3634.00	Beiträge an öff.Unternehmungen	137'850.00		138'000		137'850.00	
4250.00	Verkäufe		72'275.00		68'000		71'966.18
7	Umweltschutz und Raumordnung	4'386'189.17	3'474'784.49	4'334'100	3'410'600	4'306'494.85	3'421'245.20
	Nettoergebnis		911'404.68		923'500		885'249.65
71	Wasserversorgung	14'042.21		9'500		14'042.21	
	Nettoergebnis		14'042.21		9'500		14'042.21
710	Wasserversorgung	14'042.21		9'500		14'042.21	
	Nettoergebnis		14'042.21		9'500		14'042.21
7100	Wasserversorgung (allgemein)	14'042.21		9'500		14'042.21	
3300.30	Pl.Abschr.übr.Tiefbauten VV allg.HH	14'042.21		9'500		14'042.21	
72	Abwasserbeseitigung	2'478'108.94	2'478'108.94	2'368'000	2'368'000	2'426'073.43	2'426'073.43
720	Abwasserbeseitigung	2'478'108.94	2'478'108.94	2'368'000	2'368'000	2'426'073.43	2'426'073.43
7201	Abwasserbeseitigung (Gemeindebetrieb)	2'478'108.94	2'478'108.94	2'368'000	2'368'000	2'426'073.43	2'426'073.43
3120.74	Wasser,Strom,Heizöl,Kehricht,Abwasser	13'352.37		11'000		7'177.11	

Erfolgsrechnung Einzelkonten nach Funktionen

Rechnung / 06.02.2018

Pol. Gemeinde 1.1.2017 - 31.12.2017

RE ER Funkt 6stellig

Nummer	Bezeichnung	Rechnung 2017		Budget 2017		Rechnung 2016	
		Aufwand	Ertrag	Aufwand	Ertrag	Aufwand	Ertrag
3130.74	Dienstleistungen Dritter	148'314.07		140'200		75'949.44	
3132.74	Gemeinde-Ing., Gutachten	21'872.08		26'000		16'800.93	
3134.74	Sachversicherungsprämien	231.45		100		4'026.40	
3143.74	Unterhalt Pumpwerke, Kanäle	73'469.95		60'000		82'567.51	
3181.74	Debitorenverluste	154.69				2.96	
3190.74	Allgemeiner Sachaufwand	1'155.99		1'000		1'747.38	
3199.00	Übriger Betriebsaufwand			1'000			
3300.31	Pl.Abschr.übr.Tiefbauten VV SF Gdeb.	388'910.16		381'400		366'304.32	
3510.74	Einnahmenüberschuss Abwasserrechnung	410'206.05		217'300		414'068.55	
3632.74	Kläranlage Anteil Betriebskosten	572'197.91		643'000		625'459.80	
3660.21	Pl.Abschr.Inv.b.an Gde/ZV SpF	619'815.37		629'400		597'432.93	
3910.74	Int.Verr.v.Dienstleistungen	50'066.25		85'000		61'932.50	
3940.74	Int.Verr.von kalk.Zins u.Finanzaufwand	178'362.60		172'600		172'603.60	
4240.74	Klärgebühren		1'961'655.52		1'922'000		1'976'189.76
4660.00	Pl.Auflösung IR-Beiträge Bund		9'783.69		9'800		9'783.70
4660.10	Pl.Auflösung IR-Beiträge Kanton		84'591.35		84'600		84'591.36
4660.50	Pl.Auflösung IR-Beiträge priv. Unternehm		11'766.50		500		
4660.70	Pl.Auflösung IR-Beiträge Private HH		332'630.03		277'600		281'967.46
4940.74	Int. Zins Guthaben Abwasserrechnung		77'681.85		73'500		73'541.15
73	Abfallwirtschaft	938'167.75	836'804.23	946'700	859'100	923'035.38	828'452.52
	Nettoergebnis		101'363.52		87'600		94'582.86
730	Abfallbewirtschaftung	938'167.75	836'804.23	946'700	859'100	923'035.38	828'452.52
	Nettoergebnis		101'363.52		87'600		94'582.86
7300	Abfallbewirtschaftung (allgemein)	106'839.52	5'476.00	93'600	6'000	98'331.86	3'749.00
3120.00	Wasser,Strom,Heizöl,Kehricht,Abwasser/VV	2'084.00		2'000		3'610.90	
3130.00	Dienstleistungen Dritter	30'499.70		28'100		27'481.75	
3144.00	Unterhalt Hochbauten, Gebäude	12'594.20				1'146.35	
3300.40	Pl.Abschr.Hochbauten VV allg.HH	13'539.12		13'500		13'539.11	
3910.00	Int.Verr.v.Dienstleistungen	48'122.50		50'000		52'553.75	
4240.00	Benützungsgebühren und Dienstleistungen		5'476.00		6'000		3'749.00
7301	Abfallbewirtschaftung (Gemeindebetrieb)	831'328.23	831'328.23	853'100	853'100	824'703.52	824'703.52
3010.00	Löhne des Verwaltungs- u.Betriebspers.	61'016.30		60'000		64'936.30	
3010.09	Erstattung von Lohn des Verwaltungspersonals	-723.25					

Erfolgsrechnung Einzelkonten nach Funktionen

Rechnung / 06.02.2018

Pol. Gemeinde 1.1.2017 - 31.12.2017

RE ER Funkt 6stellig

Nummer	Bezeichnung	Rechnung 2017		Budget 2017		Rechnung 2016	
		Aufwand	Ertrag	Aufwand	Ertrag	Aufwand	Ertrag
3050.00	AG-Beitr.AHV,IV,EO,ALV, Verw.Kosten	3'729.55		3'800		4'083.30	
3052.00	AG-Beiträge an Pensionskassen	5'226.00		6'000		5'226.00	
3053.00	AG-Beiträge an Unfall-/Personal-Haftpfl.	1'627.05		1'200		1'511.70	
3054.00	AG-Beiträge an Familienausgleichskasse	655.50		700		718.00	
3055.00	AG-Beiträge an Krankentaggeldvers.	1'214.05		1'100		548.90	
3102.52	Drucksachen, Publikationen	28'797.60		25'000		21'911.49	
3111.52	Anschaffungen Apparate,Masch,Fz,Werkzeug	9'695.97		8'000		5'705.86	
3120.52	Wasser,Strom,Heizöl,Kehricht,Abwasser	2'969.03		3'500		2'582.55	
3130.50	Bauschutt, Grubengut	8'986.13		15'000		9'244.32	
3130.51	Grüngut,Häcksel,Gartenabfälle	169'657.41		183'000		184'051.25	
3130.52	Glas	32'862.18		27'000		26'819.09	
3130.53	Papier	22'809.90		27'000		25'793.01	
3130.54	Weissblech,Aluminium	3'394.32		3'000		3'215.66	
3130.55	Altmetall	3'585.05		14'000		15'535.21	
3130.56	Karton	24'113.89		30'000		26'137.63	
3130.57	Sperrgut brennbar	23'694.11		23'000		23'610.97	
3130.58	Sonderabfälle, Diverses	15'002.86		18'000		10'303.90	
3130.59	Dienstleistungen Dritter	2'068.37		300		283.08	
3134.52	Sachversicherungsprämien	224.00				180.60	
3144.52	Unterhalt Abfallsammelstellen	28'081.94		20'000		24'445.85	
3160.52	Miete Abfallsammelstellen	720.00		700		720.00	
3170.52	Reisekosten und Spesen	838.98		1'000		1'135.20	
3181.52	Debitorenverluste	32.40					
3300.31	Pl.Abschr.übr.Tiefbauten VV SF Gdeb.	6'058.16		6'100		6'058.16	
3300.41	Pl.Abschr.Hochbauten VV SF Gdeb.	22'074.38		22'100		22'074.41	
3300.91	Pl.Abschr.übr.Sachanlagen VV SF Gdeb.	6'422.67		8'700		2'693.17	
3510.52	Einnahmenüberschuss Abfallrechnung	21'035.42				4'463.17	
3632.01	KEZO Sammeldienst / Hauskehricht	251'424.49		270'000		261'824.25	
3660.21	Pl.Abschr.Inv.b.an Gde/ZV SpF	30'584.57		30'600		30'584.54	
3910.52	Int.Verr.v.Dienstleistungen	39'673.75		40'000		34'008.75	
3940.52	Int.Verr.von kalk.Zins u.Finanzaufwand	3'775.45		4'300		4'297.20	
4240.50	Kehrichtgrundgebühren		272'184.05		270'000		266'530.21
4240.51	Kehrichtsackgebühren		314'799.54		310'000		317'457.16
4240.53	Grüngutgebühren		31'047.97		33'000		40'708.41
4240.54	Containergebühr Grüngut		2'422.14		4'500		2'433.22
4240.55	Jahresvignetten Grüngut		91'247.17		79'500		85'002.72
4250.50	Erlös Altpapier		33'752.50		35'000		26'860.22

Erfolgsrechnung Einzelkonten nach Funktionen

Rechnung / 06.02.2018

Pol. Gemeinde 1.1.2017 - 31.12.2017

RE ER Funkt 6stellig

Nummer	Bezeichnung	Rechnung 2017		Budget 2017		Rechnung 2016	
		Aufwand	Ertrag	Aufwand	Ertrag	Aufwand	Ertrag
4250.51	Erlös Diverses		17'271.24		12'500		13'822.71
4250.52	Erlös Glas		24'644.17		28'000		26'621.85
4250.53	Erlös Sperrgut/Grubengut		29'324.50		30'000		30'676.65
4510.52	Defizit Abfallwesen				36'000		
4660.00	Pl.Auflösung IR-Beiträge Bund		1'960.65		2'000		1'960.65
4660.10	Pl.Auflösung IR-Beiträge Kanton		4'584.10		4'600		4'584.12
4940.52	Int. Zins Guthaben Abfallrechnung		8'090.20		8'000		8'045.60
74	Verbauungen	329'184.42	48'027.02	370'700	43'100	348'680.55	48'027.02
	Nettoergebnis		281'157.40		327'600		300'653.53
741	Gewässerverbauungen	329'184.42	48'027.02	370'700	43'100	348'680.55	48'027.02
	Nettoergebnis		281'157.40		327'600		300'653.53
7410	Gewässerverbauungen	329'184.42	48'027.02	370'700	43'100	348'680.55	48'027.02
3132.00	Honorare ext.Berater,Gutachter,Fachexp.	6'143.25		8'000		466.55	
3142.00	Unterhalt Wasserbau	74'756.50		124'000		110'154.35	
3300.20	Pl.Abschr.Wasserbau VV	217'759.67		212'700		215'592.15	
3910.00	Int.Verr.v.Dienstleistungen	30'525.00		26'000		22'467.50	
4660.00	Pl.Auflösung IR-Beiträge Bund		2'017.74		2'000		2'017.74
4660.10	Pl.Auflösung IR-Beiträge Kanton		39'340.61		39'400		39'340.61
4660.50	Pl.Auflösung IR-Beiträge priv. Unternehm		1'694.49		1'700		1'694.49
4660.70	Pl.Auflösung IR-Beiträge Private HH		4'974.18				4'974.18
75	Arten- und Landschaftsschutz	136'860.91		142'200		126'151.72	
	Nettoergebnis		136'860.91		142'200		126'151.72
750	Arten- und Landschaftsschutz	136'860.91		142'200		126'151.72	
	Nettoergebnis		136'860.91		142'200		126'151.72
7500	Arten- und Landschaftsschutz	136'860.91		142'200		126'151.72	
3101.00	Betriebs-, Verbrauchsmaterial	3'305.20		5'000		1'660.55	
3130.00	Dienstleistungen Dritter	66'232.35		62'000		44'743.91	
3132.00	Honorare ext.Berater,Gutachter,Fachexp.	1'503.35		5'000		11'738.50	
3300.20	Pl.Abschr.Wasserbau VV	2'248.76		2'200		2'248.76	
3637.00	Beiträge an private Haushalte	62'017.50		65'000		63'037.50	
3910.00	Int.Verr.v.Dienstleistungen	1'553.75		3'000		2'722.50	

Erfolgsrechnung Einzelkonten nach Funktionen

Rechnung / 06.02.2018

Pol. Gemeinde 1.1.2017 - 31.12.2017

RE ER Funkt 6stellig

Nummer	Bezeichnung	Rechnung 2017		Aufwand	Budget 2017		Rechnung 2016	
		Aufwand	Ertrag		Ertrag	Aufwand	Aufwand	Ertrag
77	Übriger Umweltschutz	396'592.29	111'844.30	407'000	140'400	429'020.31	118'692.23	
	Nettoergebnis		284'747.99		266'600		310'328.08	
771	Friedhof und Bestattung	396'592.29	111'844.30	407'000	140'400	429'020.31	118'692.23	
	Nettoergebnis		284'747.99		266'600		310'328.08	
7710	Friedhof und Bestattung (allgemein)	396'592.29	111'844.30	407'000	140'400	429'020.31	118'692.23	
3010.00	Löhne des Verwaltungs- u. Betriebspers.					2'142.65		
3050.00	AG-Beitr.AHV,IV,EO,ALV, Verw.Kosten					100.85		
3053.00	AG-Beiträge an Unfall-/Personal-Haftpfl.					26.50		
3054.00	AG-Beiträge an Familienausgleichskasse					17.70		
3055.00	AG-Beiträge an Krankentaggeldvers.					12.60		
3090.00	Aus- und Weiterbildung des Personals			2'000		1'540.00		
3101.00	Betriebs-, Verbrauchsmaterial	44'097.05		38'300		44'362.10		
3102.00	Drucksachen, Publikationen	5'674.95		8'000		8'394.55		
3120.00	Wasser,Strom,Heizöl,Kehricht,Abwasser/VV	19'079.05		15'000		17'948.75		
3130.00	Dienstleistungen Dritter	189'166.35		182'100		209'044.60		
3130.99	Grabunterhalt-Verträge	118'587.50		140'000		121'729.45		
3134.00	Sachversicherungsprämien	209.90		200		209.90		
3144.00	Unterhalt Hochbauten, Gebäude	3'825.50		5'000		5'186.80		
3151.00	Unterh.App.,Masch.,Geräte,Fahrz.,Werkz.	550.00		1'000		2'626.85		
3300.40	Pl.Abschr.Hochbauten VV allg.HH	15'401.99		15'400		15'402.01		
3910.00	Int.Verr.v.Dienstleistungen					275.00		
4240.99	Verträge Grabunterhalt		107'036.46		130'000		105'347.41	
4260.00	Rückerstattungen und Kostenbeteiligungen Dritter		4'807.84		10'400		13'344.82	
79	Raumordnung	93'232.65		90'000		39'491.25		
	Nettoergebnis		93'232.65		90'000		39'491.25	
790	Raumordnung	93'232.65		90'000		39'491.25		
	Nettoergebnis		93'232.65		90'000		39'491.25	
7900	Raumordnung (allgemein)	93'232.65		90'000		39'491.25		
3132.00	Honorare ext.Berater,Gutachter,Fachexp.	93'232.65		90'000		39'491.25		
8	Volkswirtschaft	244'492.93	897'070.05	241'400	844'000	210'976.78	828'905.45	

Erfolgsrechnung Einzelkonten nach Funktionen

Rechnung / 06.02.2018

Pol. Gemeinde 1.1.2017 - 31.12.2017

RE ER Funkt 6stellig

Nummer	Bezeichnung	Rechnung 2017		Budget 2017		Rechnung 2016	
		Aufwand	Ertrag	Aufwand	Ertrag	Aufwand	Ertrag
	Nettoergebnis	652'577.12		602'600		617'928.67	
81	Landwirtschaft	105'522.65	4'865.80	100'700	4'000	88'682.20	4'730.55
	Nettoergebnis		100'656.85		96'700		83'951.65
811	Verwaltung, Vollzug und Kontrolle	3'601.00	4'865.80	8'000	4'000	3'356.05	4'730.55
	Nettoergebnis	1'264.80			4'000	1'374.50	
8110	Verwaltung, Vollzug und Kontrolle	3'601.00	4'865.80	8'000	4'000	3'356.05	4'730.55
3130.00	Dienstleistungen Dritter	3'601.00		8'000		3'356.05	
4631.00	Beiträge vom Kanton u.Konkordaten		4'865.80		4'000		4'730.55
812	Strukturverbesserungen	78'420.40		72'400		60'588.35	
	Nettoergebnis		78'420.40		72'400		60'588.35
8120	Strukturverbesserungen	78'420.40		72'400		60'588.35	
3636.00	Beiträge an priv.Org.o.EZ	78'420.40		72'400		60'588.35	
814	Produktionsverbesserungen Pflanzen	23'501.25		20'300		24'737.80	
	Nettoergebnis		23'501.25		20'300		24'737.80
8140	Produktionsverbesserungen Pflanzen	23'501.25		20'300		24'737.80	
3010.00	Löhne des Verwaltungs- u.Betriebspers.	19'804.15		16'800		21'388.25	
3050.00	AG-Beitr.AHV,IV,EO,ALV, Verw.Kosten	1'238.75		1'100		1'338.05	
3052.00	AG-Beiträge an Pensionskassen	1'065.50		1'700		1'156.85	
3053.00	AG-Beiträge an Unfall-/Personal-Haftpfl.	441.25		200		519.35	
3054.00	AG-Beiträge an Familienausgleichskasse	217.75		200		235.20	
3055.00	AG-Beiträge an Krankentaggeldvers.	459.45		300			
3170.00	Reisekosten und Spesen	274.40				100.10	
82	Forstwirtschaft	60'612.33	900.00	53'400	2'000	52'652.08	1'643.55
	Nettoergebnis		59'712.33		51'400		51'008.53
820	Forstwirtschaft	60'612.33	900.00	53'400	2'000	52'652.08	1'643.55
	Nettoergebnis		59'712.33		51'400		51'008.53
8200	Forstwirtschaft	60'612.33	900.00	53'400	2'000	52'652.08	1'643.55

Erfolgsrechnung Einzelkonten nach Funktionen

Rechnung / 06.02.2018

Pol. Gemeinde 1.1.2017 - 31.12.2017

RE ER Funkt 6stellig

Nummer	Bezeichnung	Rechnung 2017		Budget 2017		Rechnung 2016	
		Aufwand	Ertrag	Aufwand	Ertrag	Aufwand	Ertrag
3130.00	Dienstleistungen Dritter	45'559.95		46'000		39'125.95	
3300.50	Pl.Abschr.Waldungen VV	2'443.63		2'400		2'443.63	
3910.00	Int.Verr.v.Dienstleistungen	12'608.75		5'000		11'082.50	
4250.00	Verkäufe		900.00		2'000		1'643.55
83	Jagd und Fischerei		1'037.00		1'000	485.00	894.80
	Nettoergebnis	1'037.00		1'000		409.80	
830	Jagd und Fischerei		1'037.00		1'000	485.00	894.80
	Nettoergebnis	1'037.00		1'000		409.80	
8300	Jagd und Fischerei		1'037.00		1'000	485.00	894.80
3199.00	Übriger Betriebsaufwand					485.00	
4100.00	Regalien		1'037.00		1'000		894.80
84	Tourismus	25'500.00		25'000		20'200.00	
	Nettoergebnis		25'500.00		25'000		20'200.00
840	Tourismus	25'500.00		25'000		20'200.00	
	Nettoergebnis		25'500.00		25'000		20'200.00
8400	Tourismus	25'500.00		25'000		20'200.00	
3636.00	Beiträge an priv.Org.o.EZ	25'500.00		25'000		20'200.00	
85	Industrie, Gewerbe, Handel	47'565.45		57'000		43'665.00	
	Nettoergebnis		47'565.45		57'000		43'665.00
850	Industrie, Gewerbe, Handel	47'565.45		57'000		43'665.00	
	Nettoergebnis		47'565.45		57'000		43'665.00
8500	Industrie, Gewerbe, Handel	47'565.45		57'000		43'665.00	
3612.00	Entsch.an Gde u.Zweckverbände	47'565.45		57'000		43'665.00	
86	Banken und Versicherungen		726'725.90		665'000		665'819.80
	Nettoergebnis	726'725.90		665'000		665'819.80	
860	Banken und Versicherungen		726'725.90		665'000		665'819.80

Erfolgsrechnung Einzelkonten nach Funktionen

Rechnung / 06.02.2018

Pol. Gemeinde 1.1.2017 - 31.12.2017

RE ER Funkt 6stellig

Nummer	Bezeichnung	Rechnung 2017		Budget 2017		Rechnung 2016	
		Aufwand	Ertrag	Aufwand	Ertrag	Aufwand	Ertrag
	Nettoergebnis	726'725.90		665'000		665'819.80	
8600	Banken und Versicherungen		726'725.90		665'000		665'819.80
4461.00	Finanzertrag von öffentl. Unternehmungen		726'725.90		665'000		665'819.80
87	Brennstoffe und Energie	5'292.50	163'541.35	5'300	172'000	5'292.50	155'816.75
	Nettoergebnis	158'248.85		166'700		150'524.25	
871	Elektrizität	5'292.50	163'541.35	5'300	172'000	5'292.50	155'816.75
	Nettoergebnis	158'248.85		166'700		150'524.25	
8710	Elektrizität (allgemein)	5'292.50	163'541.35	5'300	172'000	5'292.50	155'816.75
3300.10	Pl.Abschr.Strassen/Verkehrswege VV	292.50		300		292.50	
3660.20	Pl.Abschr.Inv.b.an Gde/ZV allg. HH	5'000.00		5'000		5'000.00	
4631.00	Beiträge vom Kanton u.Konkordaten		86'123.00		90'000		84'434.00
4635.00	Beiträge von priv.Untern.		77'418.35		82'000		71'382.75
9	Finanzen und Steuern	6'094'242.79	24'542'741.22	6'126'300	23'669'300	8'242'019.16	26'025'596.95
	Nettoergebnis	18'448'498.43		17'543'000		17'783'577.79	
91	Steuern	72'536.64	14'468'915.26	57'500	13'625'500	78'757.94	13'666'185.60
	Nettoergebnis	14'396'378.62		13'568'000		13'587'427.66	
910	Steuern	72'536.64	14'468'915.26	57'500	13'625'500	78'757.94	13'666'185.60
	Nettoergebnis	14'396'378.62		13'568'000		13'587'427.66	
9100	Allgemeine Gemeindesteuern	53'398.64	12'538'969.91	35'000	11'863'000	59'022.04	11'466'608.35
3181.00	Tatsächliche Forderungsverluste	53'398.64		35'000		59'022.04	
4000.00	Einkommensst.nat.Pers.Rechnungsjahr		9'215'393.80		8'497'000		8'818'311.45
4000.10	Einkommensst.nat.Pers.frühere Jahre		773'973.75		890'000		728'390.05
4000.20	Nachst.Einkommensst.nat.Personen		14'546.11		15'000		57'942.75
4000.40	Akt.Steueraussch.Einkommensst.nat.Pers.		92'884.25		130'000		212'558.25
4000.50	Pass.Steueraussch.Einkommensst.nat.Pers.		-459'527.70		-400'000		-840'908.25
4000.60	Pauschale Steueranr.nat.Pers.		-4'012.45		-7'000		-5'808.50
4001.00	Vermögensst.nat.Pers.Rechnungsjahr		1'415'646.90		1'593'000		1'333'805.40
4001.10	Vermögensst.nat.Pers.frühere Jahre		326'855.50		150'000		133'867.50
4002.00	Quellenst.nat.Pers.		198'947.55		140'000		88'195.00

Erfolgsrechnung Einzelkonten nach Funktionen

Rechnung / 06.02.2018

Pol. Gemeinde 1.1.2017 - 31.12.2017

RE ER Funkt 6stellig

Nummer	Bezeichnung	Rechnung 2017		Budget 2017		Rechnung 2016	
		Aufwand	Ertrag	Aufwand	Ertrag	Aufwand	Ertrag
4008.00	Personalsteuern		197'136.10		190'000		194'123.05
4010.00	Gewinnst.jur.Pers.Rechnungsjahr		377'075.50		424'000		320'558.60
4010.10	Gewinnst.jur.pers.führere Jahre		69'965.00		50'000		323'346.00
4010.40	Akt.Steueraussch.Gewinnst.jur.Pers.		277'573.80		90'000		65'754.80
4010.50	Pass.Steueraussch.Gewinnst.jur.Pers.		-1'285.55		-10'000		-14'086.65
4010.60	Pausch.Steueranrechnung jur.Pers.		-624.60				-828.85
4011.00	Kapitalst.jur.Pers.Rechnungsjahr		43'466.90		106'000		42'257.60
4011.10	Kapitalst.jur.Pers.frührere Jahre		955.05		5'000		9'130.15
9101	Sondersteuern	19'138.00	1'929'945.35	22'500	1'762'500	19'735.90	2'199'577.25
3130.00	Dienstleistungen Dritter	1'863.00		2'500		2'106.00	
3181.00	Tatsächliche Forderungsverluste	40.00				19.90	
3631.00	Beiträge an Kanton u.Konkordate	17'235.00		20'000		17'610.00	
4022.00	Grundstückgewinnsteuern		1'817'895.35		1'650'000		2'090'407.25
4033.00	Hundesteuer		112'050.00		112'500		109'170.00
93	Finanz- und Lastenausgleich	5'537'350.00	8'904'657.00	5'537'400	8'904'700	6'796'020.00	10'928'735.00
	Nettoergebnis	3'367'307.00		3'367'300		4'132'715.00	
930	Finanz- und Lastenausgleich	5'537'350.00	8'904'657.00	5'537'400	8'904'700	6'796'020.00	10'928'735.00
	Nettoergebnis	3'367'307.00		3'367'300		4'132'715.00	
9300	Finanz- und Lastenausgleich	5'537'350.00	8'904'657.00	5'537'400	8'904'700	6'796'020.00	10'928'735.00
3632.00	Beiträge an Gde u. Zweckverbände	5'537'350.00		5'537'400		6'796'020.00	
4621.50	Steuerkraft / Ressourcenausgleich		8'904'657.00		8'904'700		10'928'735.00
96	Vermögens- und Schuldenverwaltung	481'964.50	1'162'837.81	530'300	1'135'000	1'364'492.32	1'424'479.35
	Nettoergebnis	680'873.31		604'700		59'987.03	
961	Zinsen	270'915.55	620'958.86	334'400	623'700	454'914.35	645'308.70
	Nettoergebnis	350'043.31		289'300		190'394.35	
9610	Zinsen	270'915.55	620'958.86	334'400	623'700	454'914.35	645'308.70
3400.00	Verz.lauf.Verbindlichkeiten					3'304.75	
3401.00	Verzinsung Finanzverbindlichkeiten	6'361.50		18'200		168'800.00	
3406.00	Verzins.langfr.Finanzverbindlichkeiten	130'002.75		133'600		133'483.30	
3499.00	Übriger Finanzaufwand	42'963.90		80'000		58'084.10	

Erfolgsrechnung Einzelkonten nach Funktionen

Rechnung / 06.02.2018

Pol. Gemeinde 1.1.2017 - 31.12.2017

RE ER Funkt 6stellig

Nummer	Bezeichnung	Rechnung 2017		Budget 2017		Rechnung 2016	
		Aufwand	Ertrag	Aufwand	Ertrag	Aufwand	Ertrag
3499.02	Zinsvergütung auf Grundsteuern	4'665.55		20'000		8'499.90	
3940.00	Int.Verr.von kalk.Zins u.Finanzaufwand	1'149.80		1'100		1'155.55	
3940.52	Int.Verr.von kalk.Zins u.Finanzaufwand	8'090.20		8'000		8'045.60	
3940.74	Int.Verr.von kalk.Zins u.Finanzaufwand	77'681.85		73'500		73'541.15	
4400.00	Zinsen flüssige Mittel		0.35		200		2.05
4401.00	Zinsen Forderungen und Kontokorrente		44'178.40		81'200		100'028.95
4401.02	Zinsen auf Grundsteuern		4'393.75		10'000		12'938.30
4409.00	Übrige Zinsen von Finanzvermögen		711.20		300		474.80
4450.00	Erträge aus Darlehen VV		180'000.00		180'000		180'000.00
4499.00	Übriger Finanzertrag		37'316.66				
4940.00	Int.Verr.von kalk.Zinsen u.Finanzaufw.		172'220.45		175'100		174'963.80
4940.52	Int. Zins Guthaben Abfallrechnung		3'775.45		4'300		4'297.20
4940.74	Int. Zins Guthaben Abwasserrechnung		178'362.60		172'600		172'603.60
963	Liegenschaften des Finanzvermögens	211'048.95	541'878.95	195'900	511'300	909'577.97	779'170.65
	Nettoergebnis	330'830.00		315'400			130'407.32
9630	Liegenschaften des Finanzvermögens	200'240.85	541'878.95	195'900	511'300	569'418.50	467'040.65
3144.00	Unterhalt Hochbauten, Gebäude	169.05					
3430.40	Baul.Unterh.Gebäude FV	16'257.90		12'000		15'154.25	
3439.10	Wasser, Energie, Heizmaterial	8'087.50		7'000		6'814.25	
3439.30	Steuern und Abgaben					367'600.00	
3439.40	Sachversicherungsprämien	756.75		800		756.75	
3910.00	Int.Verr.v.Dienstleistungen	2'749.20		1'000		4'129.45	
3940.00	Int.Verr.von kalk.Zins u.Finanzaufwand	172'220.45		175'100		174'963.80	
4430.00	Pacht- u.Mietzinse Liegenschaften FV		541'878.95		507'300		463'326.65
4439.00	Rückerstattungen Raumnebenkosten				4'000		
4470.00	Pacht- u.Mietzinse Liegenschaften VV						3'714.00
9639	Wertberichtigungen Liegenschaften Finanzvermögen	10'808.10				340'159.47	312'130.00
3411.00	Real.Verl.auf Grundstücken FV					123'159.47	
3411.40	Real.Verl.auf Gebäuden FV	10'808.10					
3441.40	Wertberichtigungen Gebäude FV					217'000.00	
4443.00	Marktwertanpassungen Grundstücke FV						312'130.00
97	Rückverteilungen		3'939.50		3'000		3'448.10
	Nettoergebnis	3'939.50		3'000		3'448.10	

Erfolgsrechnung Einzelkonten nach Funktionen

Rechnung / 06.02.2018


Pol. Gemeinde 1.1.2017 - 31.12.2017

RE ER Funkt 6stellig

Nummer	Bezeichnung	Rechnung 2017		Budget 2017		Rechnung 2016	
		Aufwand	Ertrag	Aufwand	Ertrag	Aufwand	Ertrag
971	Rückverteilung aus CO2-Abgabe		3'939.50		3'000		3'448.10
	Nettoergebnis	3'939.50		3'000		3'448.10	
9710	Rückverteilung aus CO2-Abgaben		3'939.50		3'000		3'448.10
4699.10	Rückerstattung CO2-Abgabe		3'939.50		3'000		3'448.10
99	Nicht aufgeteilte Posten	2'391.65	2'391.65	1'100	1'100	2'748.90	2'748.90
995	Neutrale Aufwendungen und Erträge	2'391.65	2'391.65	1'100	1'100	2'748.90	2'748.90
9951	Zweckgebundene Zuwendungen	2'391.65	2'391.65	1'100	1'100	2'748.90	2'748.90
3130.00	Dienstleistungen Dritter	150.00				1'321.50	
3511.00	Einlagen in Fonds des EK	1'041.65		1'100		1'031.40	
3637.00	Beiträge an private Haushalte	1'200.00				396.00	
4511.00	Entnahmen aus Fonds EK AH		1'241.85				1'593.35
4940.00	Int.Verr.von kalk.Zinsen u.Finanzaufw.		1'149.80		1'100		1'155.55

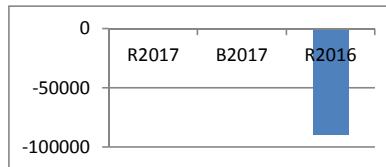
Erläuterungen zur Investitionsrechnung

Konto	Ressort	Rechnung 2017	Budget 2017	Differenz	
	1				Präsidiales
	2				Sicherheit
20300.5770.01	Schutzraumabgaben	113'600	0	113'600	Durchlaufkonto
20300.6770.01	Schutzraumabgaben	-113'600	0	-113'600	Durchlaufkonto



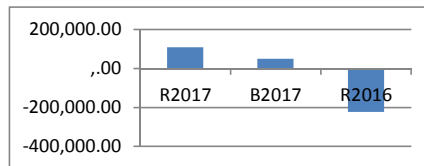
Präsidiales

keine Investitionen in diesem Ressort.



Sicherheit

3



Umwelt


32000.5020.12	Gossauer Bäche Hochwasserschutz	108'377	80'000	28'377	
---------------	------------------------------------	---------	--------	--------	--

Konto

Ressort

Rechnung 2017 **Budget 2017** **Differenz**


4



Hochbau und Planung

keine Investitionen in diesem Ressort.

6

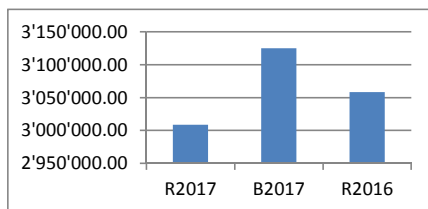


Gesellschaft

keine Investitionen in diesem Ressort.

Konto Ressort **Rechnung 2017** **Budget 2017** **Differenz**

7

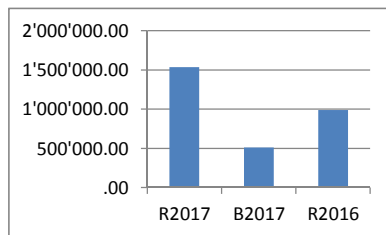


Tiefbau / ARA

70100.5010.00	Strassensanierungen	1'576'053	1'500'000	76'053	Instandsetzung: Hinwilerstrasse (Oberottikon bis Brüscheidstr.); Hungerbühlstr.; Rebacherstr; Trottoir Böschacherstr. und weitere Deckbelagsarbeiten
70100.5010.21	Neubau Fussgängerbrücke Laufenbach	90'808	90'000	808	Neue Brücke im Zusammenhang mit der Fussgängererschliessung
70100.5010.22	Fussweg Oeli-Ametsberg	5'783	0	5'783	Projektierungsarbeiten für neue Fusswegverbindung im Areal Eich
73000.5030.00	Sanierung Abfallsammelstelle	37'295	60'000	-22'705	Sanierung der Unterflursammelstelle Bertschikon
74000.5030.31	Kanalsanierungen Abwasser	1'065'167	890'000	175'167	Erstellung Trennsystem Rebrain-/ Böschacherstrasse
74000.5030.39	Kanalisationsanschlüsse Aussenwachen	65'125	90'000	-24'875	Erschliessung Gebiet Leerüti, 2. Teilabschnitt
74000.5620.74	Kläranlage Anteil Nettoinvestitionen	447'650	430'000	17'650	Anteil Gemeinde Gossau an Sanierung/Erneuerung ARA Gossau-Grünigen
74000.6350.00	Kanalisationsanschlüsse Gewerbe	-235'330	-10'000	-225'330	Anschlussgebühren Gewerbe
74000.6370.00	Kanalisationsanschlüsse private Haushalte	-157'962	-60'000	-97'962	Anschlussgebühren Private
78010.5030.00	Notstromversorgung Trinkwasserversorgung	0	20'000	-20'000	Anschaffung Notstromaggregate hat sich noch verzögert
79010.5030.03	Sanierung Deponie Sandgrueb	4'395	0	4'395	Zusätzliche Überwachungsmassnahmen in der ehem. Deponie Sandgrueb
78010.5030.07	Altlasten, Ablagerungsstandorte	34'931	60'000	-25'069	Altlasten-Voruntersuchungen von den 3 Standorten D.4, D.8 und D.15.
79100.5060.06	Werkhof Fahrzeuge	58'291	55'000	3'291	Anschaffung eines Sichelmähers für den Holder-Traktor; ein Abroll-Kipphanhänger und der Ersatz einer Walze

Konto Ressort **Rechnung 2017** **Budget 2017** **Differenz**


8



Liegenschaften/Betriebe/Kultur/Sport

83120.5040.00	Heizungsanpassung Feuerwehrgebäude	0	30'000	-30'000	Die Ausgaben von rund Fr. 10'000.00 wurden der Erfolgsrechnung zugewiesen, da der Betrag unter der Aktivierungsgrenze liegt.
83230.5040.00	Badi Gossau, Sanierung	0	50'000	-50'000	Durch eine Verzögerung konnten die Massnahmen zur Werterhaltung noch nicht realisiert werden.
83260.6040.00	Freizeitanlage Moos	-154'808	0	-154'808	Übertragung ins Finanzvermögen infolge Verkauf an die Pfadi Gossau.
83310.5040.00	Alterssiedlung Grünenhof, Raumoptimierung	29'702	30'000	-298	Vergrösserung und Sanierung des Gemeinschaftsraum in der Alterssiedlung Grünenhof.
83340.5040.19	Ersatzbauten Wohnen Rösliwiese	1'661'804	400'000	1'261'804	Es konnten weniger Kosten im Rechnungsjahr 2016 verbucht werden, deshalb fielen die grossen Kosten erst im Rechnungsjahr 2017 an.

9



Finanzen

keine Investitionen in diesem Ressort.

Investitionsrechnung Aufgabenbereiche VV nach Institutionen

Rechnung / 06.02.2018

1.1.2017 - 31.12.2017

RE IR VV Inst 1stellig

Nummer	Bezeichnung	Rechnung 2017		Ausgaben	Budget 2017		Rechnung 2016	
		Ausgaben	Einnahmen		Einnahmen	Ausgaben	Ausgaben	Einnahmen
	ER nach Institutionen Total Aufwand / Ertrag	5'315'608.97	661'700.20	3'785'000	100'000	4'761'827.22	1'029'322.58	
	Nettoergebnis		4'653'908.77		3'685'000		3'732'504.64	
2	Sicherheit	113'600.00	113'600.00			147'387.60	236'840.25	
	Nettoergebnis					89'452.65		
3	Umwelt	108'377.36		80'000	30'000	445'322.85	669'733.20	
	Nettoergebnis		108'377.36		50'000	224'410.35		
7	Tiefbau	3'402'126.06	393'292.10	3'195'000	70'000	3'181'223.82	122'749.13	
	Nettoergebnis		3'008'833.96		3'125'000		3'058'474.69	
8	Liegenschaften/Betriebe/Kultur/Sport	1'691'505.55	154'808.10	510'000		987'892.95		
	Nettoergebnis		1'536'697.45		510'000		987'892.95	

Rechnung / 07.02.2018

Investitionsrechnung VV Einzelkonten nach Institutionen
Pol. Gemeinde 1.1.2017 - 31.12.2017

RE IR Inst VV detailliert

Nummer	Bezeichnung	Rechnung 2017		Budget 2017		Rechnung 2016	
		Ausgaben	Einnahmen	Ausgaben	Einnahmen	Ausgaben	Einnahmen
	IR nach Institutionen Total Aufwand / Ertrag	5'315'608.97	661'700.20	3'785'000	100'000	4'761'827.22	1'029'322.58
	Nettoergebnis		4'653'908.77		3'685'000		3'732'504.64
2	Sicherheit	113'600.00	113'600.00			147'387.60	236'840.25
	Nettoergebnis					89'452.65	
20	Sicherheitsdienste					147'387.60	236'840.25
	Nettoergebnis					89'452.65	
203	Zivilschutz	113'600.00	113'600.00			147'387.60	236'840.25
20300	Zivilschutz	113'600.00	113'600.00			147'387.60	236'840.25
5060.10	Erweiterung Telematik OKP					8'477.60	
5770.01	Schutzraumabgaben	113'600.00				138'910.00	
6300.00	Invest.Beitr. Bund Allg. Haushalt						56'000.00
6379.00	Entnahmen aus Fonds Schutzraumbauten						41'930.25
6770.01	Schutzraumabgaben		113'600.00				138'910.00
3	Umwelt	108'377.36		80'000	30'000	445'322.85	669'733.20
	Nettoergebnis		108'377.36		50'000	224'410.35	
320	Gewässer	108'377.36		80'000	30'000	445'322.85	669'733.20
	Nettoergebnis		108'377.36		50'000	224'410.35	
32000	Gewässer	108'377.36		80'000		445'322.85	669'733.20
5020.12	Gossauer Bäche Hochwasserschutz	108'377.36		80'000		445'322.85	
6310.00	Invest.Beitr.Kanton Allg. Haushalt				30'000		528'324.00
6370.00	Invest.Beitr.priv.Haus Allgem. Haushalt						141'409.20

Rechnung / 07.02.2018

Investitionsrechnung VV Einzelkonten nach Institutionen
Pol. Gemeinde 1.1.2017 - 31.12.2017

RE IR Inst VV detailliert

Nummer	Bezeichnung	Rechnung 2017		Budget 2017		Rechnung 2016	
		Ausgaben	Einnahmen	Ausgaben	Einnahmen	Ausgaben	Einnahmen
7	Tiefbau	3'402'126.06	393'292.10	3'195'000	70'000	3'181'223.82	122'749.13
	Nettoergebnis		3'008'833.96		3'125'000		3'058'474.69
70	Strassen	1'689'272.50		1'590'000		1'705'205.05	
	Nettoergebnis		1'689'272.50		1'590'000		1'705'205.05
700	Strassen allgemein	1'689'272.50		1'590'000		1'705'205.05	
	Nettoergebnis		1'689'272.50		1'590'000		1'705'205.05
70100	Strassen allgemein	1'689'272.50		1'590'000		1'705'205.05	
5000.00	Grundstücke Allgemeiner Hauhalt					327'050.00	
5010.00	Strassensanierungen	1'576'052.60		1'500'000		1'336'911.20	
5010.21	Neubau Fussgängerbrücke Laufenbach	90'808.40		90'000		920.00	
5010.22	Fussweg Oeli-Ametsberg	5'782.75				40'323.85	
5200.01	Datenhaltungsprogramm Strassennetz	16'628.75					
73	Abfallwesen	37'295.00		60'000			
	Nettoergebnis		37'295.00		60'000		
730	Abfallverwertung	37'295.00		60'000			
	Nettoergebnis		37'295.00		60'000		
73000	Abfallverwertung	37'295.00		60'000			
5030.00	Übr. Tiefbauten	37'295.00		60'000			

Rechnung / 07.02.2018

Investitionsrechnung VV Einzelkonten nach Institutionen
Pol. Gemeinde 1.1.2017 - 31.12.2017

RE IR Inst VV detailliert

Nummer	Bezeichnung	Rechnung 2017		Budget 2017		Rechnung 2016	
		Ausgaben	Einnahmen	Ausgaben	Einnahmen	Ausgaben	Einnahmen
74	Siedlungsentwässerung	1'577'941.69	393'292.10	1'410'000	70'000	1'239'106.45	122'749.13
	Nettoergebnis		1'184'649.59		1'340'000		1'116'357.32
740	Siedlungsentwässerung	1'577'941.69	393'292.10	1'410'000	70'000	1'239'106.45	122'749.13
	Nettoergebnis		1'184'649.59		1'340'000		1'116'357.32
74000	Siedlungsentwässerung	1'577'941.69	393'292.10	1'410'000	70'000	1'239'106.45	122'749.13
5030.31	Kanalsanierungen Abwasser	1'065'166.91		890'000		499'588.37	
5030.39	Kanalisationsanschlüsse Aussenwachten	65'125.22		90'000		274'040.96	
5620.74	Kläranlage Anteil Nettoinvestitionen	447'649.56		430'000		465'477.12	
6350.74	Invest.Beitr.priv.Unternehm. Abwasserbes		235'330.00		10'000		
6370.74	Invest.Beitr.priv.Haus. Abwasserbes.		157'962.10		60'000		122'749.13
78	Beiträge			20'000		195'139.55	
	Nettoergebnis				20'000		195'139.55
780	Beiträge			20'000		195'139.55	
	Nettoergebnis				20'000		195'139.55
78010	Beiträge für Hydranten			20'000		195'139.55	
5030.00	Übr. Tiefbauten			20'000		58'173.50	
5030.04	Wasserleitung Ermisriet/Fuchsrüti					82'120.10	
5030.06	Wasserleitung Gsteinstrasse					54'845.95	

Rechnung / 07.02.2018

Investitionsrechnung VV Einzelkonten nach Institutionen
Pol. Gemeinde 1.1.2017 - 31.12.2017

RE IR Inst VV detailliert

Nummer	Bezeichnung	Rechnung 2017		Budget 2017		Rechnung 2016	
		Ausgaben	Einnahmen	Ausgaben	Einnahmen	Ausgaben	Einnahmen
79	Abteilungsdienste	97'616.87		115'000		41'772.77	
	Nettoergebnis		97'616.87		115'000		41'772.77
790	Abteilungsdienste / Projekte	39'325.67		60'000		18'657.02	
	Nettoergebnis		39'325.67		60'000		18'657.02
79010	Bekämpfung von Umweltverschmutzung	39'325.67		60'000		18'657.02	
5030.03	Sanierung Deponie Sandgrueb	4'394.82				18'657.02	
5030.07	Altlasten, Ablagerungsstandorte	34'930.85		60'000			
791	Werkhof	58'291.20		55'000		23'115.75	
	Nettoergebnis		58'291.20		55'000		23'115.75
79100	Regiebetriebe (Werkhof)	58'291.20		55'000		23'115.75	
5060.06	Werkhof Fahrzeuge	58'291.20		55'000		23'115.75	
8	Liegenschaften/Betriebe/Kultur/Sport	1'691'505.55	154'808.10	510'000		987'892.95	
	Nettoergebnis		1'536'697.45		510'000		987'892.95
83	Liegenschaften	1'691'505.55	154'808.10	510'000		987'892.95	
	Nettoergebnis		1'536'697.45		510'000		987'892.95
831	Verwaltungsliegenschaften			30'000			
	Nettoergebnis				30'000		
83120	Heizungsanpassung Feuerwehrgebäude			30'000			
5040.00	Hochbauten Allgemeiner Haushalt			30'000			

Rechnung / 07.02.2018

Investitionsrechnung VV Einzelkonten nach Institutionen
Pol. Gemeinde 1.1.2017 - 31.12.2017

RE IR Inst VV detailliert

Nummer	Bezeichnung	Rechnung 2017		Budget 2017		Rechnung 2016	
		Ausgaben	Einnahmen	Ausgaben	Einnahmen	Ausgaben	Einnahmen
832	Liegenschaften Kultur und Freizeit		154'808.10	50'000		64'657.70	
	Nettoergebnis	154'808.10			50'000		64'657.70
83230	Freibad			50'000		64'657.70	
5040.00	Hochbauten Allgemeiner Haushalt			50'000		64'657.70	
83260	Freizeitanlage Moos		154'808.10				
6040.00	Übertragung Hochbauten ins FV		154'808.10				
833	Liegenschaften Alter / Jugend und Soziales	1'691'505.55		430'000		923'235.25	
	Nettoergebnis		1'691'505.55		430'000		923'235.25
83310	Alterssiedlung Grünenhof	29'701.60		30'000		101'552.85	
5040.00	Hochbauten Allgemeiner Haushalt	29'701.60		30'000		101'552.85	
83340	Wohnen Rössliwiese	1'661'803.95		400'000		821'682.40	
5040.19	Ersatzbauten Asylunterkünfte	1'661'803.95		400'000		821'682.40	

Investitionsrechnung Aufgabenbereiche VV nach Funktionen

Rechnung / 06.02.2018

1.1.2017 - 31.12.2017

RE IR VV Funkt 1stellig

Nummer	Bezeichnung	Rechnung 2017		Ausgaben	Budget 2017		Rechnung 2016	
		Ausgaben	Einnahmen		Einnahmen	Ausgaben	Einnahmen	
	IR nach Funktionen Total Aufwand / Ertrag	5'315'608.97	661'700.20	3'785'000	100'000	4'761'827.22	1'029'322.58	
	Nettoergebnis		4'653'908.77		3'685'000		3'732'504.64	
0	Allgemeine Verwaltung	1'661'803.95		400'000		821'682.40		
	Nettoergebnis		1'661'803.95		400'000		821'682.40	
1	Öffentliche Ordnung und Sicherheit	113'600.00	113'600.00	20'000		342'527.15	236'840.25	
	Nettoergebnis				20'000		105'686.90	
3	Kultur, Sport und Freizeit, Kirche		154'808.10	50'000		64'657.70		
	Nettoergebnis	154'808.10			50'000		64'657.70	
5	Soziale Sicherheit	29'701.60		30'000		101'552.85		
	Nettoergebnis		29'701.60		30'000		101'552.85	
6	Verkehr	1'747'563.70		1'675'000		1'728'320.80		
	Nettoergebnis		1'747'563.70		1'675'000		1'728'320.80	
7	Umweltschutz und Raumordnung	1'762'939.72	393'292.10	1'610'000	100'000	1'703'086.32	792'482.33	
	Nettoergebnis		1'369'647.62		1'510'000		910'603.99	

Investitionsrechnung Einzelkonten VV nach Funktionen

Rechnung / 06.02.2018

1.1.2017 - 31.12.2017

RE IR VV Funkt 6stellig

Nummer	Bezeichnung	Rechnung 2017		Ausgaben	Budget 2017		Rechnung 2016	
		Ausgaben	Einnahmen		Einnahmen	Ausgaben	Ausgaben	Einnahmen
	IR nach Funktionen Total Aufwand / Ertrag	5'315'608.97	661'700.20	3'785'000	100'000	4'761'827.22	1'029'322.58	
	Nettoergebnis		4'653'908.77		3'685'000		3'732'504.64	
0	Allgemeine Verwaltung	1'661'803.95		400'000		821'682.40		
	Nettoergebnis		1'661'803.95		400'000		821'682.40	
02	Allgemeine Dienste	1'661'803.95		400'000		821'682.40		
	Nettoergebnis		1'661'803.95		400'000		821'682.40	
029	Verwaltungsliegenschaften, n.a.g.	1'661'803.95		400'000		821'682.40		
	Nettoergebnis		1'661'803.95		400'000		821'682.40	
0290	Verwaltungsliegenschaften, n.a.g.	1'661'803.95		400'000		821'682.40		
5040.00	Hochbauten Allgemeiner Haushalt			400'000				
5040.19	Ersatzbauten Asylunterkünfte	1'661'803.95				821'682.40		
1	Öffentliche Ordnung und Sicherheit	113'600.00	113'600.00	20'000		342'527.15	236'840.25	
	Nettoergebnis				20'000		105'686.90	
15	Feuerwehr			20'000		195'139.55		
	Nettoergebnis				20'000		195'139.55	
150	Feuerwehr			20'000		195'139.55		
	Nettoergebnis				20'000		195'139.55	
1500	Feuerwehr			20'000		195'139.55		
5030.00	Übr. Tiefbauten			20'000		58'173.50		
5030.04	Wasserleitung Ermisriet/Fuchsrüti					82'120.10		
5030.06	Wasserleitung Gsteinstrasse					54'845.95		
16	Verteidigung	113'600.00	113'600.00			147'387.60	236'840.25	
	Nettoergebnis					89'452.65		
162	Zivile Verteidigung	113'600.00	113'600.00			147'387.60	236'840.25	
	Nettoergebnis					89'452.65		

Investitionsrechnung Einzelkonten VV nach Funktionen

Rechnung / 06.02.2018

1.1.2017 - 31.12.2017

RE IR VV Funkt 6stellig

Nummer	Bezeichnung	Rechnung 2017		Ausgaben	Budget 2017		Rechnung 2016	
		Ausgaben	Einnahmen		Einnahmen	Ausgaben	Ausgaben	Einnahmen
1629	Regionale Zivilschutzorganisationen	113'600.00	113'600.00				147'387.60	236'840.25
5060.10	Erweiterung Telematik OKP						8'477.60	
5770.01	Schutzraumabgaben	113'600.00					138'910.00	
6300.00	Invest.Beitr. Bund Allg. Haushalt							56'000.00
6379.00	Entnahmen aus Fonds Schutzraumbauten							41'930.25
6770.01	Schutzraumabgaben		113'600.00					138'910.00
3	Kultur, Sport und Freizeit, Kirche		154'808.10	50'000			64'657.70	
	Nettoergebnis	154'808.10			50'000			64'657.70
34	Sport und Freizeit		154'808.10	50'000			64'657.70	
	Nettoergebnis	154'808.10			50'000			64'657.70
341	Sport			50'000			64'657.70	
	Nettoergebnis				50'000			64'657.70
3410	Sport			50'000			64'657.70	
5040.00	Hochbauten Allgemeiner Haushalt			50'000			64'657.70	
342	Freizeit		154'808.10					
	Nettoergebnis	154'808.10						
3420	Freizeit		154'808.10					
6040.00	Übertragung Hochbauten ins FV		154'808.10					
5	Soziale Sicherheit	29'701.60		30'000			101'552.85	
	Nettoergebnis		29'701.60		30'000			101'552.85
53	Alter und Hinterlassene	29'701.60		30'000			101'552.85	
	Nettoergebnis		29'701.60		30'000			101'552.85
534	Altersheime	29'701.60		30'000			101'552.85	
	Nettoergebnis		29'701.60		30'000			101'552.85
5340	Altersheime	29'701.60		30'000			101'552.85	
5040.00	Hochbauten Allgemeiner Haushalt	29'701.60		30'000			101'552.85	

Investitionsrechnung Einzelkonten VV nach Funktionen

Rechnung / 06.02.2018

1.1.2017 - 31.12.2017

RE IR VV Funkt 6stellig

Nummer	Bezeichnung	Rechnung 2017		Budget 2017		Rechnung 2016	
		Ausgaben	Einnahmen	Ausgaben	Einnahmen	Ausgaben	Einnahmen
6	Verkehr	1'747'563.70		1'675'000		1'728'320.80	
	Nettoergebnis		1'747'563.70		1'675'000		1'728'320.80
61	Strassenverkehr	1'747'563.70		1'675'000		1'728'320.80	
	Nettoergebnis		1'747'563.70		1'675'000		1'728'320.80
615	Gemeindestrassen	1'747'563.70		1'645'000		1'728'320.80	
	Nettoergebnis		1'747'563.70		1'645'000		1'728'320.80
6150	Gemeindestrassen	1'747'563.70		1'645'000		1'728'320.80	
5000.00	Grundstücke Allgemeiner Haushalt					327'050.00	
5010.00	Strassensanierungen	1'576'052.60		1'590'000		1'336'911.20	
5010.21	Neubau Fussgängerbrücke Laufenbach	90'808.40				920.00	
5010.22	Fussweg Oeli-Ametsberg	5'782.75				40'323.85	
5060.00	Mobilien Allgemeiner Haushalt			55'000			
5060.06	Werkhof Fahrzeuge	58'291.20				23'115.75	
5200.01	Datenhaltungsprogramm Strassennetz	16'628.75					
619	Strassen, n.a.g.			30'000			
	Nettoergebnis				30'000		
6190	Strassen, n.a.g.			30'000			
5040.00	Hochbauten Allgemeiner Haushalt			30'000			
7	Umweltschutz und Raumordnung	1'762'939.72	393'292.10	1'610'000	100'000	1'703'086.32	792'482.33
	Nettoergebnis		1'369'647.62		1'510'000		910'603.99
72	Abwasserbeseitigung	1'577'941.69	393'292.10	1'410'000	70'000	1'239'106.45	122'749.13
	Nettoergebnis		1'184'649.59		1'340'000		1'116'357.32
720	Abwasserbeseitigung	1'577'941.69	393'292.10	1'410'000	70'000	1'239'106.45	122'749.13
	Nettoergebnis		1'184'649.59		1'340'000		1'116'357.32
7201	Abwasserbeseitigung (Gemeindebetrieb)	1'577'941.69	393'292.10	1'410'000	70'000	1'239'106.45	122'749.13
5030.00	Übr. Tiefbauten			980'000			
5030.31	Kanalsanierungen Abwasser	1'065'166.91				499'588.37	
5030.39	Kanalisationsanschlüsse Aussenwachten	65'125.22				274'040.96	

Investitionsrechnung Einzelkonten VV nach Funktionen

Rechnung / 06.02.2018

1.1.2017 - 31.12.2017

RE IR VV Funkt 6stellig

Nummer	Bezeichnung	Rechnung 2017		Budget 2017		Rechnung 2016	
		Ausgaben	Einnahmen	Ausgaben	Einnahmen	Ausgaben	Einnahmen
5620.00	Invest.Beträge Allgemeiner Haushalt			430'000			
5620.74	Kläranlage Anteil Nettoinvestitionen	447'649.56				465'477.12	
6350.00	Invest.Betr.priv.Unternehm. Allg. Haush				10'000		
6350.74	Invest.Betr.priv.Unternehm. Abwasserbes		235'330.00				
6370.00	Invest.Betr.priv.Haus Allgem. Haushalt				60'000		
6370.74	Invest.Betr.priv.Haus. Abwasserbes.		157'962.10				122'749.13
73	Abfallwirtschaft	37'295.00		60'000			
	Nettoergebnis		37'295.00		60'000		
730	Abfallbewirtschaftung	37'295.00		60'000			
	Nettoergebnis		37'295.00		60'000		
7301	Abfallbewirtschaftung (Gemeindebetrieb)	37'295.00		60'000			
5030.00	Übr. Tiefbauten	37'295.00		60'000			
74	Verbauungen	108'377.36		80'000	30'000	445'322.85	669'733.20
	Nettoergebnis		108'377.36		50'000	224'410.35	
741	Gewässerverbauungen	108'377.36		80'000	30'000	445'322.85	669'733.20
	Nettoergebnis		108'377.36		50'000	224'410.35	
7410	Gewässerverbauungen	108'377.36		80'000	30'000	445'322.85	669'733.20
5020.00	Wasserbau			80'000			
5020.12	Gossauer Bäche Hochwasserschutz	108'377.36				445'322.85	
6310.00	Invest.Betr.Kanton Allg. Haushalt				30'000		528'324.00
6370.00	Invest.Betr.priv.Haus Allgem. Haushalt						141'409.20
76	Bekämpfung von Umweltverschmutzung	39'325.67		60'000		18'657.02	
	Nettoergebnis		39'325.67		60'000		18'657.02
769	Übrige Bekämpfung von Umweltverschmutzung	39'325.67		60'000		18'657.02	
	Nettoergebnis		39'325.67		60'000		18'657.02
7690	Übrige Bekämpfung von Umweltverschmutzung	39'325.67		60'000		18'657.02	
5030.00	Übr. Tiefbauten			60'000			
5030.03	Sanierung Deponie Sandgrueb	4'394.82				18'657.02	

Investitionsrechnung Einzelkonten VV nach Funktionen

Rechnung / 06.02.2018

1.1.2017 - 31.12.2017

RE IR VV Funkt 6stellig

Nummer	Bezeichnung	Rechnung 2017		Budget 2017		Rechnung 2016	
		Ausgaben	Einnahmen	Ausgaben	Einnahmen	Ausgaben	Einnahmen
5030.07	Altlasten, Ablagerungsstandorte	34'930.85					

Investitionsrechnung Aufgabenbereiche FV nach Institutionen

Rechnung / 06.02.2018

1.1.2017 - 31.12.2017

RE IR FV Inst 1stellig

Nummer	Bezeichnung	Rechnung 2017		Ausgaben	Budget 2017		Rechnung 2016	
		Ausgaben	Einnahmen		Einnahmen	Ausgaben	Ausgaben	Einnahmen
	ER nach Institutionen Total Aufwand / Ertrag	220'376.45	154'808.10	70'000			175'877.07	450'209.47
	Nettoergebnis		65'568.35		70'000		274'332.40	
7	Tiefbau						122'508.82	
	Nettoergebnis							122'508.82
8	Liegenschaften/Betriebe/Kultur/Sport	65'568.35		70'000			53'368.25	327'050.00
	Nettoergebnis		65'568.35		70'000		273'681.75	
9	Finanzen	154'808.10	154'808.10					123'159.47
	Nettoergebnis						123'159.47	

Investitionsrechnung Einzelkonten FV nach Institutionen

Rechnung / 06.02.2018

1.1.2017 - 31.12.2017

RE IR FV Inst 6stellig

Nummer	Bezeichnung	Rechnung 2017		Ausgaben	Budget 2017		Rechnung 2016	
		Ausgaben	Einnahmen		Einnahmen	Ausgaben	Ausgaben	Einnahmen
	ER nach Institutionen Total Aufwand / Ertrag	220'376.45	154'808.10	70'000			175'877.07	450'209.47
	Nettoergebnis		65'568.35		70'000		274'332.40	
7	Tiefbau						122'508.82	
	Nettoergebnis							122'508.82
70	Strassen						127'938.30	
	Nettoergebnis							127'938.30
700	Strassen allgemein						127'938.30	
	Nettoergebnis							127'938.30
70101	Land Eich						127'938.30	
7000.03	Strassenerschliessung Land Eich						127'938.30	
74	Siedlungsentwässerung						-5'429.48	
	Nettoergebnis						5'429.48	
740	Siedlungsentwässerung						-5'429.48	
	Nettoergebnis						5'429.48	
74001	Land Eich						-5'429.48	
7000.01	Kanalerschliessung Land Eich						-5'429.48	
8	Liegenschaften/Betriebe/Kultur/Sport	65'568.35		70'000			53'368.25	327'050.00
	Nettoergebnis		65'568.35		70'000		273'681.75	
83	Liegenschaften	65'568.35		70'000			53'368.25	327'050.00
	Nettoergebnis		65'568.35		70'000		273'681.75	
830	Liegenschaften des Finanzvermögen	65'568.35		70'000			53'368.25	327'050.00
	Nettoergebnis		65'568.35		70'000		273'681.75	
83040	Land Eich	47'070.30					53'368.25	327'050.00
7000.00	Grundstücke FV	47'070.30					52'717.60	
7000.04	Entwicklung/Vermarktung/Gestaltung Eich						650.65	

Investitionsrechnung Einzelkonten FV nach Institutionen

Rechnung / 06.02.2018

1.1.2017 - 31.12.2017

RE IR FV Inst 6stellig

Nummer	Bezeichnung	Rechnung 2017		Ausgaben	Budget 2017		Rechnung 2016	
		Ausgaben	Einnahmen		Einnahmen	Ausgaben	Ausgaben	Einnahmen
8500.00	Übertragungen Grundstücke FV							327'050.00
83050	Areal Unterhofen	18'498.05						
7000.05	Entwicklung/Vermarktung/Gestaltung Unterhofen	18'498.05						
83040	Vermarktung 3. Etappe Areal Land Eich							
7000.00	Grundstücke FV					70'000		
						70'000		
9	Finanzen	154'808.10	154'808.10					123'159.47
	Nettoergebnis						123'159.47	
97	Buchgewinne / Verluste	154'808.10	154'808.10					123'159.47
	Nettoergebnis						123'159.47	
971	Grundstücke / Baurechte	154'808.10	154'808.10					123'159.47
	Nettoergebnis						123'159.47	
97100	Grundstücke/Baurechte	154'808.10	154'808.10					123'159.47
7540.00	Übertragungen Hochbauten aus dem VV	154'808.10						
8040.00	Verkauf von Gebäuden / Hochbauten					144'000.00		
8700.00	Übertragung realisierte Verluste							123'159.47
8740.00	Übertragung realisierte Verluste Gebäude					10'808.10		

Investitionsrechnung Aufgabenbereiche FV nach Funktionen

Rechnung / 06.02.2018

1.1.2017 - 31.12.2017

RE IR FV Funkt 1stellig

Nummer	Bezeichnung	Rechnung 2017		Ausgaben	Budget 2017		Rechnung 2016	
		Ausgaben	Einnahmen		Einnahmen	Ausgaben	Ausgaben	Einnahmen
	IR nach Funktionen Total Aufwand / Ertrag	220'376.45	154'808.10	70'000			175'877.07	450'209.47
	Nettoergebnis		65'568.35		70'000		274'332.40	
9	Finanzen und Steuern	220'376.45	154'808.10	70'000			175'877.07	450'209.47
	Nettoergebnis		65'568.35		70'000		274'332.40	

Investitionsrechnung Einzelkonten FV nach Funktionen

Rechnung / 06.02.2018

1.1.2017 - 31.12.2017

RE IR FV Funkt 6stellig

Nummer	Bezeichnung	Rechnung 2017		Ausgaben	Budget 2017		Rechnung 2016	
		Ausgaben	Einnahmen		Einnahmen	Ausgaben	Ausgaben	Einnahmen
	IR nach Funktionen Total Aufwand / Ertrag	220'376.45	154'808.10	70'000			175'877.07	450'209.47
	Nettoergebnis		65'568.35		70'000		274'332.40	
9	Finanzen und Steuern	220'376.45	154'808.10	70'000			175'877.07	450'209.47
	Nettoergebnis		65'568.35		70'000		274'332.40	
96	Vermögens- und Schuldenverwaltung	220'376.45	154'808.10	70'000			175'877.07	450'209.47
	Nettoergebnis		65'568.35		70'000		274'332.40	
963	Liegenschaften des Finanzvermögens	220'376.45	154'808.10	70'000			175'877.07	450'209.47
	Nettoergebnis		65'568.35		70'000		274'332.40	
9630	Liegenschaften des Finanzvermögens	220'376.45	154'808.10	70'000			175'877.07	450'209.47
7000.00	Grundstücke FV	47'070.30		70'000			52'717.60	
7000.01	Kanalerschliessung Land Eich						-5'429.48	
7000.03	Strassenerschliessung Land Eich						127'938.30	
7000.04	Entwicklung/Vermarktung/Gestaltung Eich						650.65	
7000.05	Entwicklung/Vermarktung/Gestaltung Unterhofen	18'498.05						
7540.00	Übertragungen Hochbauten aus dem VV	154'808.10						
8040.00	Verkauf von Gebäuden / Hochbauten					144'000.00		
8500.00	Übertragungen Grundstücke FV							327'050.00
8700.00	Übertragung realisierte Verluste							123'159.47
8740.00	Übertragung realisierte Verluste Gebäude		10'808.10					

Bilanz

Rechnung / 06.02.2018

Pol. Gemeinde 1.1.2017 - 31.12.2017

RE Bilanz 6stellig

Nummer	Bezeichnung	31.12.2016	31.12.2017
1	Aktiven	86'757'187.60	88'857'061.82
10	Finanzvermögen	21'431'959.66	21'652'011.04
100	Flüssige Mittel und kurzfristige Geldanlagen	594'385.74	205'265.72
1000	Kasse	20'500.20	18'474.30
1000.00	Kasse Einwohnerdienste	20'500.20	18'474.30
1001	Post	562'853.19	118'845.52
1001.01	Postcheck 80-1388-4	562'853.19	118'845.52
1002	Bank	9'112.35	66'485.90
1002.01	ZKB 1129-0247.952		57'620.50
1002.02	SZO 20 5.597.424.04	4'985.15	4'839.95
1002.03	Raiffeisen 1056.01	4'127.20	4'025.45
1009	Übrige flüssige Mittel	1'920.00	1'460.00
1009.01	Migros-Gutscheine	1'920.00	1'460.00
101	Forderungen	2'966'877.07	2'983'255.50
1010	Forderungen aus Lieferungen an Leist. ggü. Dritten	190'911.00	284'531.95
1010.00	Debi Sammelkonto Einmalgebühren	141'709.65	218'006.90
1010.03	Debitoren Inv-Rechnung allgemein	11'021.80	11'021.80
1010.05	Debitoren LR Fürsorge	2'460.00	2'460.00
1010.06	Debitoren Sammelkonto, Abfall-/Klärbg.	15'284.25	26'896.35
1010.20	Debitoren ZL	20'347.00	25'989.00
1010.10	Debitoren Verrechnungssteuern	88.30	157.90
1011	Kontokorrente mit Dritten	227'449.34	167'632.26
1011.02	Kontokorrent Schule	227'449.34	167'632.26
1012	Steuerforderungen	1'203'247.11	936'416.70
1012.00	Steuerrestanzen Gemeindegut	1'202'217.11	901'035.50
1012.10	Steuerrestanzen GGST + HST		33'771.20

Bilanz

Rechnung / 06.02.2018

Pol. Gemeinde 1.1.2017 - 31.12.2017

RE Bilanz 6stellig

Nummer	Bezeichnung	31.12.2016	31.12.2017
1012.11	Debitoren Hundesteuer	1'030.00	1'610.00
1014	Transferforderungen	1'202'533.50	1'493'422.41
1014.36	Restanzen Staats-/Bundesbeiträge 2016	1'202'533.50	
1014.37	Restanzen Staats-/Bundesbeiträge 2017		1'493'422.41
1016	Vorschüsse für vorläufige Verwaltungsaufgaben	1'500.00	5'500.00
1016.00	Kassa-Vorschuss allgemein	1'500.00	5'500.00
1019	Übrige Forderungen	141'236.12	95'752.18
1019.11	BVG Winterthur Columna	20'349.30	18'561.20
1019.12	Unfallversicherung Visana	18'636.05	16'930.50
1019.14	Krankentaggeldversicherung Visana	7'174.50	30'416.10
1019.22	MWST-VST ER Abwasser	86'258.93	29'844.38
1019.24	MWST-VST ER Kehricht	8'817.34	
104	Aktive Rechnungsabgrenzungen	614'552.30	993'599.87
1040	Personalaufwand	121'666.55	129'841.10
1040.00	Rechnungsabgrenzungen Personalaufwand	121'666.55	129'841.10
1041	Sach- und übriger Betriebsaufwand	492'885.75	863'758.77
1041.00	Rechnungsabgrenzungen Sachaufwand	492'885.75	863'758.77
106	Vorräte und angefangene Arbeiten	23'797.95	30'375.00
1061	Roh- und Hilfsmaterial	23'797.95	30'375.00
1061.00	Vorräte Roh- und Hilfsmaterial	23'797.95	30'375.00
107	Finanzanlagen	10'300.00	151'900.00
1070	Aktien und Anteilscheine	10'300.00	10'300.00
1070.20	Ant. Amtsbürgschaft/IHG	10'300.00	10'300.00
1072	Langfr. Forderungen		141'600.00
1072.00	Langfristige Forderungen		141'600.00

Bilanz

Rechnung / 06.02.2018

Pol. Gemeinde 1.1.2017 - 31.12.2017

RE Bilanz 6stellig

Nummer	Bezeichnung	31.12.2016	31.12.2017
108	Sachanlagen	17'222'046.60	17'287'614.95
1080	Grundstücke FV	15'998'046.60	16'063'614.95
1080.00	Grundstücke FV	8'840'896.60	8'906'464.95
1080.10	Grundstücke FV m/Baurechten	7'157'150.00	7'157'150.00
1084	Gebäude FV	1'224'000.00	1'224'000.00
1084.00	Gebäude FV	1'224'000.00	1'224'000.00
14	Verwaltungsvermögen	65'325'227.94	67'205'050.78
140	Sachanlagen VV	51'534'432.53	53'784'337.85
1400	Grundstücke VV unüberbaut	168'012.65	168'012.65
1400.00	Grundstücke unüberbaut Allg. Haushalt	168'012.65	168'012.65
1401	Strassen / Verkehrswege	15'371'677.32	16'439'445.35
1401.00	Strassen / Verkehrswege	22'296'628.25	23'964'409.25
1401.09	WB Strassen / Verkehrswege	-6'924'950.93	-7'524'963.90
1402	Wasserbau	8'633'416.69	8'521'785.62
1402.00	Wasserbau	10'847'875.65	10'956'253.01
1402.09	WB Wasserbau	-2'214'458.96	-2'434'467.39
1403	Übrige Tiefbauten	15'083'422.63	15'726'791.60
1403.00	Tiefbauten allgemeiner Haushalt	2'069'908.72	2'069'908.72
1403.09	WB Tiefbauten allgemeiner Haushalt	-781'100.48	-873'055.32
1403.10	Tiefbauten Eigenwirtschaftsbetriebe	17'664'111.17	18'794'403.30
1403.19	WB Tiefbauten Eigenwirtschaftsbetriebe	-3'869'496.78	-4'264'465.10
1404	Hochbauten	9'806'116.71	11'391'609.55
1404.00	Hochbauten Allgemeiner Haushalt	18'763'746.90	21'055'790.10
1404.09	WB Hochbauten Allgemeiner Haushalt	-9'111'974.72	-9'796'450.70
1404.10	Hochbauten Eigenwirtschaftsbetriebe	726'848.25	726'848.25
1404.19	WB Hochbauten Eigenwirtschaftsbetriebe	-572'503.72	-594'578.10
1405	Waldungen	24'436.31	21'992.68

Bilanz

Rechnung / 06.02.2018

Pol. Gemeinde 1.1.2017 - 31.12.2017

RE Bilanz 6stellig

Nummer	Bezeichnung	31.12.2016	31.12.2017
1405.00	Waldungen	98'168.00	98'168.00
1405.09	WB Waldungen	-73'731.69	-76'175.32
1406	Mobilien VV	1'020'139.54	846'341.94
1406.00	Mobilien Allgemeiner Haushalt	2'530'370.50	2'588'661.70
1406.09	WB Mobilien Allgemeiner Haushalt	-1'510'230.96	-1'742'319.76
1407	Anlagen im Bau VV	1'025'523.25	294'359.62
1407.03	Anlagen im Bau, übrige Tiefbauten allg. Haushalt	203'840.85	248'029.27
1407.04	Anlagen im Bau, Hochbauten allg. HH	821'682.40	29'701.60
1407.07	Anlagen im Bau, übrige Sachanlagen		16'628.75
1409	Übrige Sachanlagen VV	401'687.43	373'998.84
1409.00	Übr. Sachanlagen allg. Haushalt	1'170'061.59	1'170'061.59
1409.09	WB Übr. Sachanlagen allg. Haushalt	-789'919.49	-848'480.41
1409.10	Übr. Sachanlagen SpF	24'860.00	62'155.00
1409.19	WB Übr. Sachanlagen SpF	-3'314.67	-9'737.34
142	Immaterielle Anlagen	45'526.94	28'789.73
1429	Übrige immaterielle Anlagen	45'526.94	28'789.73
1429.00	Übrige immaterielle Anlagen, allg. HH	1'085'027.75	1'085'027.75
1429.09	WB übrige immaterielle Anlagen, allg. HH	-1'039'500.81	-1'056'238.02
1429.10	Übrige immaterielle Anlagen, SpF	360'980.61	360'980.61
1429.19	WB übrige immaterielle Anlagen, SpF	-360'980.61	-360'980.61
145	Beteiligungen, Grundkapitalien	3'977'680.00	3'977'680.00
1454	Beteiligungen an öffentlichen Unternehmungen	3'977'680.00	3'977'680.00
1454.00	Aktien GZO AG, Spital Wetzikon	1'167'480.00	1'167'480.00
1454.01	Aktien Energie Gossau AG	2'795'000.00	2'795'000.00
1454.02	Aktien Spitex Bachtel AG	15'200.00	15'200.00
146	Investitionsbeiträge	9'767'588.47	9'414'243.20
1460	Invbeiträge an Bund	9'722.23	9'027.78
1460.00	Investitionsbeiträge an Bund, allg. HH	50'000.00	50'000.00

Bilanz

Rechnung / 06.02.2018

Pol. Gemeinde 1.1.2017 - 31.12.2017

RE Bilanz 6stellig

Nummer	Bezeichnung	31.12.2016	31.12.2017
1460.09	WB Investitionsbeiträge an Bund, allg. H	-40'277.77	-40'972.22
1461	Invbeiträge an Kantone und Konkordate		
1461.00	Invest.-Beitr. an Kanton/ZV Allg. Hausha	29'630.40	29'630.40
1461.09	WB Invest.-Beitr. an Kanton/ZV Allg. Hau	-29'630.40	-29'630.40
1462	Invbeiträge an Gemeinden u. Gdezweckverbände	9'034'203.04	8'766'013.09
1462.00	Invest.-Beitr. an Gden/ZV Allg. Haushalt	1'309'047.10	1'309'047.10
1462.09	WB Invest.-Beitr. an Gden/ZV Allg. Haush	-872'545.47	-937'985.04
1462.10	Invest.-Beitr. an Gden/ZV Eigenw.-Betr.	15'979'869.06	16'427'518.62
1462.19	WB Invest.-Beitr. an Gden/ZV Eigenwirtsc	-7'382'167.65	-8'032'567.59
1465	Invbeiträge an private Unternehmungen	439'688.62	369'409.08
1465.00	Investitionsbeiträge priv. Institutionen	1'273'600.00	1'273'600.00
1465.09	WB Investitionsbeiträge priv. Institutio	-833'911.38	-904'190.92
1467	Invbeiträge an private Haushalte	283'974.58	269'793.25
1467.00	Investitionsbeiträge an priv. HH	567'230.45	567'230.45
1467.09	WB Investitionsbeiträge an priv. Haushal	-283'255.87	-297'437.20

Bilanz

Rechnung / 06.02.2018

Pol. Gemeinde 1.1.2017 - 31.12.2017

RE Bilanz 6stellig

Nummer	Bezeichnung	31.12.2016	31.12.2017
2	Passiven	86'757'187.60	88'857'061.82
20	Fremdkapital	44'215'669.98	45'003'261.39
200	Laufende Verbindlichkeiten	8'343'530.29	8'767'602.93
2000	Lauf. Verb. aus Lieferungen u. Leistungen v. Dritten	786'777.92	2'508'480.98
2000.00	Sammelkonto Kreditoren	785'264.67	2'480'418.08
2000.10	AHV / IV / EO		26'476.65
2000.16	Quellensteuer MitarbeiterInnen	1'513.25	1'586.25
2001	Kontokorrente mit Dritten	64'041.39	65'036.41
2001.10	Kontokorrent ARA	64'041.39	65'036.41
2002	Steuern	2'083.09	
2002.10	Verpflichtungen aus Grundstückgewinnsteuern	610.95	
2002.22	MWST Schwimmbad	205.88	
2002.26	MWST Grabbpflege	1'266.26	
2005	Interne Kontokorrente	4'579'212.84	3'080'027.34
2005.60	Steuern ESR	4'347'266.51	3'001'137.30
2005.70	Verrechnungen/Abklärungen	6'405.50	720.00
2005.80	KLIB Lohn-/Rentenverwaltung Abschl.	82'816.93	49'859.59
2005.82	KLIB Verrechnungskonto Bank/Post	134'097.90	
2005.83	Verrechnungskonto ZL	518.00	2'127.35
2005.84	Verrechnungskonto Sozialamt IS-E	8'108.00	26'183.10
2006	Depotgelder und Kautionen	2'714'183.70	3'011'068.70
2006.10	Depotleistungen GGST	2'679'890.00	2'976'775.00
2006.30	Depositum für Kanalisationsanschluss	34'293.70	34'293.70
2009	Übrige laufende Verpflichtungen	197'231.35	102'989.50
2009.60	übrige laufende Verpflichtungen	144'000.00	59'000.00
2009.61	Chronikstube	21'865.00	6'673.15
2009.62	Jugendfestfonds	19'023.20	19'023.20
2009.63	ex Natur- & Heimatschutzkommission	10'143.15	10'143.15

Bilanz

Rechnung / 06.02.2018

Pol. Gemeinde 1.1.2017 - 31.12.2017

RE Bilanz 6stellig

Nummer	Bezeichnung	31.12.2016	31.12.2017
2009.64	Ortshistorischer Fim	2'200.00	7'200.00
2009.65	Fahrzeug Mahlzeitendienst		950.00
201	Kurzfristige Finanzverbindlichkeiten	9'074'336.48	5'000'000.00
2010	Verbindlichkeiten ggü . Finanzintermediären	9'074'336.48	5'000'000.00
2010.20	Kurzkredite Banken	9'074'336.48	5'000'000.00
204	Passive Rechnungsabgrenzung	781'268.70	369'179.62
2040	Personalaufwand	91'744.15	
2040.00	Passive Rechnungsabgrenz. Personal	91'744.15	
2041	Sach- und übriger Betriebsaufwand	179'524.55	289'179.62
2041.00	Passive Rechnungsabgr. Sach-/Betr.Aufw.	179'524.55	289'179.62
2046	Passive Rechnungsabgrenzung Investitionsrechnung	510'000.00	80'000.00
2046.00	Passive Rechnungsabgr. IR	510'000.00	80'000.00
205	Kurzfristige Rückstellungen		150'000.00
2059	Übrige kurzfristige Rückstellungen		150'000.00
2059.00	übrige kurzfrist. Rückstellungen ER		150'000.00
206	Langfristige Finanzverbindlichkeiten	25'626'136.66	30'326'080.99
2064	Darlehen	17'000'000.00	22'000'000.00
2064.00	Langfristige Darlehen	17'000'000.00	22'000'000.00
2068	Passivierte Investitionsbeiträge	8'626'136.66	8'326'080.99
2068.00	Passivierte IR-Beiträge Bund, allg. HH	201'727.51	174'628.68
2068.01	Passivierte IR-Beiträge Bund, SpF	242'166.79	230'422.45
2068.10	Passivierte IR-Beiträge Kanton, allg. HH	3'258'692.42	3'089'033.36
2068.11	Passivierte IR-Beiträge Kanton, SpF	1'637'332.19	1'548'156.74
2068.50	Passivierte IR-Beiträge priv. Unternehme	205'206.99	170'582.45
2068.51	Passivierte IR-Beiträge priv. Unternehme		223'563.50
2068.20	Passivierte IR-Beiträge von Gde/ZV, allg	2'194.36	1'462.91

Bilanz

Rechnung / 06.02.2018

Pol. Gemeinde 1.1.2017 - 31.12.2017

RE Bilanz 6stellig

Nummer	Bezeichnung	31.12.2016	31.12.2017
2068.70	Passivierte IR-Beiträge priv. HH, allg.	578'523.26	562'605.69
2068.71	Passivierte IR-Beiträge priv. HH, SpF	2'500'293.14	2'325'625.21
209	Verbindlichkeiten ggü. Spezialfinanzierungen im FK	390'397.85	390'397.85
2091	Verbindlichkeiten ggü. Fonds im FK	390'397.85	390'397.85
2091.00	Ersatzabgaben Schutzraumbauten	390'397.85	390'397.85
29	Eigenkapital	42'541'517.62	43'853'800.43
290	Verpflichtungen(+),Vorschüsse(-) ggü.Spezialfinanz	8'577'207.11	9'008'448.58
2900	Spezialfinanzierungen im EK	8'577'207.11	9'008'448.58
2900.20	Spezialfinanzierung Abwasser	7'768'184.77	8'178'390.82
2900.30	Spezialfinanzierung Abfall	809'022.34	830'057.76
291	Fonds	114'989.40	114'789.20
2911	Legate und Stiftungen ohne eigene Rechtspers.im EK	114'989.40	114'789.20
2911.01	Fonds Altersheim Gossau	55'207.25	55'759.30
2911.02	Steiger-/Meier-Fonds	5'227.00	5'129.25
2911.03	Heimatismuseum-Fonds	27'845.25	28'123.70
2911.04	Legat Familie Muggli	5'591.25	4'447.15
2911.05	Legat Paul Walther-Widmer	7'116.35	7'187.50
2911.06	Legat A.M. Güttinger	14'002.30	14'142.30
299	Bilanzüberschuss /-fehlbetrag	33'849'321.11	34'730'562.65
2999	Kumulierte Ergebnisse der Vorjahre	33'849'321.11	34'730'562.65
2999.00	Kumulierte Ergebnisse der Vorjahre	33'849'321.11	34'730'562.65