



GEMEINDE **G O S S A U**

Jahresrechnung 2022

Politische Gemeinde
8625 Gossau ZH

Ablieferung an Gemeindevorstand	8. März 2023
Abnahmebeschluss Gemeindevorstand	15. März 2023
Ablieferung an Rechnungsprüfungskommission	21. März 2023
Abnahmebeschluss Rechnungsprüfungskommission	5. Mai 2023
Abnahmebeschluss Gemeindeversammlung	12. Juni 2023
Veröffentlichung	17. Juni 2023

Inhaltsverzeichnis

	Seite
Bericht, Anträge und Beschlüsse	
1	Bericht des Gemeinderates 1 - 10
2	Anträge und Beschlüsse 11 - 13
3	Kurzbericht der Revisionsstelle 14 - 16
4	Vollständigkeitserklärung 17 - 17
Jahresrechnung - Finanzbericht	
5	Finanzierung 18 - 20
6	Erfolgsrechnung 21 - 21
7	Investitionsrechnungen 22 - 23
8	Bilanz 24 - 25
9	Geldflussrechnung 26 - 26
10	Anhang
	Grundlagen und Grundsätze der Rechnungslegung
	Angewandtes Regelwerk 27 - 27
	Rechnungslegungs-, Bilanzierungs- und Bewertungsgrundsätze 27 - 28
	Organisationseinheiten 29 - 29
	Finanzinformationen
	Ausgewählte Positionen des Finanzvermögens 30 - 30
	Eventualforderungen 31 - 31
	Anlagenspiegel Finanzvermögen 32 - 32
	Anlagenspiegel Verwaltungsvermögen 33 - 40
	Beteiligungsspiegel 41 - 41
	Ausgewählte Positionen des Fremdkapitals 42 - 42
	Gewährleistungsspiegel / Eventualverpflichtungen 43 - 44
	Leasingverträge 45 - 45

	Seite
Rückstellungsspiegel	46 - 47
Eigenkapitalnachweis	48 - 48
Sonderrechnungen	49 - 55
Haushaltsgleichgewicht	56 - 57
Finanzkennzahlen	58 - 58
Kreditrechtliche Angaben	
Verpflichtungskredite	59 - 59
Gebundene Ausgabenbeschlüsse	60 - 61

Jahresrechnung - Details zum Finanzbericht		
11	Erläuterungen zur Erfolgsrechnung	62 - 68
12	Erfolgsrechnung	69 - 152
13	Erläuterungen zu den Investitionsrechnungen	153 - 155
14	Investitionsrechnung Verwaltungsvermögen	156 - 169
15	Investitionsrechnung Finanzvermögen	170 - 173
16	Bilanz	174 - 181

Kontakt

Gemeindeverwaltung Gossau ZH
 Berghofstrasse 4
 8625 Gossau ZH

Gemeindepräsident: Jörg Kündig

Leiter Finanzabteilung: Tobias Müntener
 Telefon: 044 / 936 55 39
 E-Mail: tobias.muentener@gossau-zh.ch

Bericht, Anträge und Beschlüsse

Erläuterungen des Gemeinderates zur Jahresrechnung 2022

Erfolgsrechnung

Das abgelaufene Jahr stand ganz im Zeichen der politischen und wirtschaftlichen Schwierigkeiten auf den Weltmärkten. Trotz den schwierigen Rahmenbedingungen zeigte sich die finanzielle Situation der Gemeinde Gossau ZH widerstandsfähig. Die Erfolgsrechnung sieht einen Ertragsüberschuss von Fr. 2'151'651.34 vor. Das Budget 2022 rechnete mit einem Ertragsüberschuss von Fr. 43'700.00.

Auf der Ertragsseite konnten bei den ordentlichen Steuern und den Grundstückgewinnsteuern im Vergleich zum Budget markante Mehrerträge verzeichnet werden. Vor allem bei den ordentlichen Steuern hat sich gezeigt, dass die Budgetierung zu vorsichtig vorgenommen wurde. Die Verbesserung bei den Grundstückgewinnsteuern ist nach wie vor auf die hohen Verkaufspreise der gehandelten Liegenschaften zurückzuführen. Ebenfalls massgeblich zum guten Ergebnis beigetragen hat die Sonderdividende der Zürcher Kantonalbank. Weiter haben Minderausgaben in den Bereichen Zusatzleistungen, gesetzliche wirtschaftliche Hilfe und Unterstützung für vorläufig Aufgenommene das Ergebnis verbessert. Durch das tiefere Investitionsvolumen fielen auch die Abschreibungen tiefer aus als erwartet. Eine grosse Position auf der Ertragsseite ist nach wie vor der Beitrag aus dem Finanzausgleich. Mit rund 10.95 Millionen Franken macht er knapp 16% sämtlicher Erträge aus. Die Höhe des Beitrages aus dem Finanzausgleich ist jedoch bereits bei der Erstellung des Budgets bekannt und hat deshalb keinen Einfluss auf die Verbesserung gegenüber dem Budget.

Durch diese Mehreinnahmen und Minderausgaben konnten die Mehraufwändungen bei Pflegefinanzierung, Verwaltung, Öffentlichkeitsarbeit und Schule mehr als kompensiert werden.

Investitionsrechnung

Vorgesehen waren Nettoinvestitionen im Verwaltungsvermögen von 6.32 Millionen Franken. Effektiv investiert wurden 2.4 Millionen Franken. Die grosse Differenz ist einerseits durch die verzögert erhaltenen Staatsbeiträge für die Mehrfachhalle und das Freibad und andererseits durch nicht ausgeführte oder in die Folgejahre verschobene Investitionsprojekte zurückzuführen. Die grössten Projekte waren verschiedene Strassensanierungen (Fr. 1'422'955.15), Kanalisationserneuerungen (Fr. 760'176.10) sowie Sanierungen bei Verwaltungs- und Schulliegenschaften (Fr. 621'034.12).

Selbstfinanzierung

Mit den vorliegenden Rechnungswerten erreicht der Gesamthaushalt (steuerfinanzierter- und gebührenfinanzierter Teil) einen Selbstfinanzierungsgrad von 270%. Die Investitionsausgaben konnten somit vollumfänglich aus den selbst erwirtschafteten Mitteln finanziert.

Bilanz

Der positive Abschluss 2022 führt auch in der Bilanz zu einer Verbesserung. Das Nettovermögen stieg durch die Reduktion des Fremdkapitals und des leicht höheren Finanzvermögens auf rund 4 Millionen Franken.

Ausblick

Mit dem Abschluss 2022 hat sich die finanzielle Situation der Gemeinde weiter stabilisiert. Die kontinuierliche Verbesserung der Vermögenssituation in der Bilanz ist äusserst erfreulich und erhöht den finanziellen Spielraum für eine Fortführung des Schuldenabbaus weiter.

Finanzen im Überblick

in Franken

Gesamtüberblick Rechnung 2022	Erfolgs- rechnung	Selbstfinanzierung	Investitions- rechnung VV	Finanzierung	Nettovermögen (+) Nettoschuld (-)
	Aufwand- überschuss (-) Ertrags- überschuss (+)			Fehlbetrag (-) Überschuss (+)	
Gesamthaushalt	2'151'651	6'458'369	2'395'004	4'063'365	4'083'615
steuerfinanzierter Haushalt	2'151'651	6'032'699	1'769'699	4'262'999	
Abwasserentsorgung	42'216	321'014	625'305	-304'291	--
Abfallbewirtschaftung	74'497	104'656	-	104'656	--

Die Verwaltungsrechnung gliedert sich in die **Erfolgsrechnung** und in die **Investitionsrechnung**. Unter Berücksichtigung dieser beiden Rechnungen und den Abschreibungen wird aufgezeigt, ob in einem Jahr ein Finanzierungsüberschuss oder ein Finanzierungsfehlbetrag erwirtschaftet worden ist. Die Übersicht umfasst sowohl die Politische Gemeinde wie auch die Spezialfinanzierungen (Abwasser/Abfall), welche ihre Aufgaben durch zweckbestimmte Gebühren und nicht aus ordentlichen Steuermitteln finanzieren.

Die Politische Gemeinde schliesst ihre **Erfolgsrechnung** um rund 2.1 Millionen Franken besser ab als budgetiert. Die wichtigsten Gründe für diese Abweichung werden auf den nächsten Seiten dargelegt.

Die oben aufgeführte **Selbstfinanzierung** entspricht der Summe des Jahresergebnisses, der Abschreibungen und den Einlagen in die Spezialfinanzierungen. Der nach betriebswirtschaftlichen Grundsätzen ermittelte Cashflow (Geldflussrechnung; Seite 26) beläuft sich für das Jahr 2022 auf 3.2 Millionen Franken (Vorjahr: 7.3 Millionen Franken). Das **Nettovermögen** (Finanzvermögen abzüglich Fremdkapital) hat im Rechnungsjahr 2022 zugenommen. Es wird ein Nettovermögen von Fr. 4'083'615.49 ausgewiesen (Vorjahr: Fr. 19'914.10).

Spezialfinanzierungen

Die Spezialfinanzierung "Abwasserbeseitigung" weist im Rechnungsjahr 2022 ein Ertragsüberschuss aus. Unter der Berücksichtigung der Investitionen im Abwasserbereich resultiert ein Finanzierungsfehlbetrag. Bei der Abfallbewirtschaftung sind im Berichtsjahr keine Investitionen angefallen, und so entstand ein Finanzierungsüberschuss.

Erfolgsrechnung

in Franken

Wichtigste Aufwandpositionen	Rechnung 2022	Veränderungen gegenüber dem Budget 2022		Veränderungen gegenüber der Rechnung 2021	
<i>Personalaufwand</i>	13'922'559	1'063'159	7.64%	1'390'840	9.99%
<i>Sachaufwand</i>	11'217'349	-66'151	-0.59%	641'225	5.72%
<i>Abschreibungen</i>	4'129'892	-244'308	-5.92%	5'265	0.13%
<i>Finanzaufwand</i>	161'672	21'072	13.03%	-48'251	-29.85%
<i>Einlagen in Fonds/ Spezialfinanzierungen</i>	117'347	-46'653	-39.76%	-231'582	-197.35%
<i>Transferaufwand</i>	32'995'896	215'796	0.65%	1'297'611	3.93%

Der **Personalaufwand** enthält nebst den Bruttolöhnen auch die Arbeitgeberbeiträge an die Sozialversicherungen sowie die Kosten für Weiterbildungen. Die Politische Gemeinde schliesst mit Mehrkosten von 7.64% gegenüber dem Budget ab.

Beim **Sachaufwand** wurden die Budgetwerte leicht unterschritten.

Der **Finanzaufwand** wird unter anderem von den Zinsen geprägt. Dank dem günstigen Zinsumfeld konnten die Zinsen für die kurz- und langfristigen Darlehen weiter gesenkt werden.

Die **Abschreibungen** sind durch die tieferen Nettoinvestitionen leicht gesunken.

Den **Einlagen in Fonds/Spezialfinanzierungen** werden die jeweiligen Ertragsüberschüsse der Spezialfinanzierungen sowie die Abschlüsse der Fonds und Legate belastet.

Unter **Transferaufwand** werden Zahlungen an Bund, Kanton, Gemeinden, Zweckverbände und andere Organisationen verbucht. Ebenfalls darunter fallen die Kosten für die Pflegefinanzierung, wirtschaftliche Hilfe und Heimkosten für die Sonderschulung. Die höheren Ausgaben in diesem Bereich (z.B. Zusatzleistungen) haben auf der anderen Seite höhere Transfererträge zur Folge.

in Franken

Wichtigste Ertragspositionen	Rechnung 2022	Veränderungen gegenüber dem Budget 2022		Veränderungen gegenüber der Rechnung 2021	
<i>Fiskalertrag</i>	39'419'657	3'130'657	7.94%	2'816'522	7.14%
<i>Entgelte</i>	4'963'438	-166'562	-3.36%	-160'205	-3.23%
<i>Finanzertrag</i>	1'575'911	3'211	0.20%	-62'944	-3.99%
<i>Entnahmen aus Fonds/Spezialfinanz.</i>	969	969	100.00%	-14'164	-1461.30%
<i>Transferertrag</i>	18'735'353	82'553	0.44%	-10'003	-0.05%

Der erzielte **Fiskalertrag** liegt deutlich über dem Budget. Bei den ordentlichen Steuern wurde das Budget wegen der vorsichtigen Budgetierung um rund 1.9 Millionen Franken überschritten. Die relativ schwierig zu budgetierenden Grundstückgewinnsteuererträge sind ebenfalls knapp 1.3 Millionen Franken höher ausgefallen als budgetiert.

Die **Entgelte** enthalten verschiedene Gebühren und Rückerstattungen. Die grössten Positionen sind die Gebühren für das Abwasser und den Abfall.

Unter den **Finanzerträgen** werden die Baurechtszinsen und sonstige Zinserträge verbucht. Weiter ist in dieser Position die Dividende der Energie Gossau AG (Fr. 180'000.00) enthalten.

Im Rechnungsjahr 2022 wurden durch den Zivilschutz (Fonds Ersatzabgaben) eine **Entnahme aus Fonds** getätigt.

Transferertrag

Der Transferertrag ist das Gegenstück zum Transferaufwand und enthält Zahlungen von Bund, Kanton, Gemeinden, Zweckverbänden und anderen Organisationen zu Gunsten der Erfolgsrechnung. Der kantonale Finanzausgleich beträgt im Rechnungsjahr für die Gemeinde Gossau ZH rund 10.95 Millionen Franken.

Investitionsrechnung

in Franken

Investitionen nach Artengliederung	Realisierungs- grad	Rechnung 2022	Budget 2022	Rechnung 2021
<i>Grundstücke</i>				
<i>Tiefbauten</i>	68.1%	2'710'964	3'980'000	4'184'419
<i>Hochbauten</i>	48.7%	760'035	1'560'000	4'605'640
<i>Mobiliar, Maschinen, Fahrzeuge</i>	14.5%	101'389	700'000	82'817
<i>Immaterielle Anlagen</i>	178.9%	357'868	200'000	298'958
<i>Darlehen und Beteiligungen</i>		140'000		47'000
<i>Investitionsbeiträge*</i>				
<i>Übrige Ausgaben</i>				
Bruttoinvestitionen	63.2%	4'070'255	6'440'000	9'218'835
<i>Anschlussgebühren (Kanalisation)</i>		211'771	60'000	123'635
<i>Rückzahlung von Darlehen, Beteiligungen</i>		50'364		27'304
<i>Rückzahlung eigener Investitionsbeiträge</i>				
<i>Beiträge von Bund, Kanton, Gemeinden</i>		1'413'115	60'000	109'118
<i>übrige Einnahmen</i>				
Investitionseinnahmen		1'675'251	120'000	260'057
Nettoinvestitionen		2'395'004	6'320'000	8'958'778

Die grössten Investitionsprojekte waren verschiedene Strassensanierungen (Fr. 1'422'955.15), Kanalisationserneuerungen (Fr. 760'176.10) sowie Sanierungen bei Verwaltungs- und Schulliegenschaften (Fr. 621'034.12).

Finanzkennzahlen

Bezeichnung	Wertung	2018	2019	2020	2021	2022	2023
							Budget
Einwohnerzahl		10'228	10'316	10'327	10'228	10'318	10'450
Steuerfuss		119%	119%	119%	119%	119%	117%
Zinsbelastungsanteil		0.03%	0.02%	0.04%	-0.07%	0.01%	-0.09%
Nettoschuld (+)/ Nettovermögen (-) in Fr. je Einwohner/-in		315	390	-180	-2	-396	--
Nettoinvestitionen VV	in Tausend	4'397	5'063	4'935	8'959	2'395	6'777
Selbstfinanzierung	in Tausend	8'364	7'288	10'750	7'105	6'458	4'980
Selbstfinanzierungsanteil		12.86%	11.56%	16.77%	11.44%	9.98%	7.88%
Selbstfinanzierungsgrad		190.21%	143.93%	217.86%	79.31%	270.00%	73.00%
Finanzierungsüberschuss/Fehlbetrag		3'967	2'224	5'816	-1'854	4'063	-1'797
Nettoabschreibungen VV		4'501	3'926	3'897	4'134	4'190	4'622

Zinsbelastungsanteil

Bezeichnung		2018	2019	2020	2021	2022	BU 2023
Zinsbelastungsanteil		0.03%	0.02%	0.04%	-0.07%	0.01%	-0.09%

Berechnung Zinsbelastungsanteil

Passivzinsen abzüglich Nettovermögenserträge (= Nettozinsen) in Prozenten des Ertrages der Erfolgsrechnung. Die Nettozinsen umfassen die Passiv- und die Aktivzinsen inkl. Aufwand und Ertrag der Liegenschaften des Finanzvermögens (ohne Buchgewinne). Der Finanzertrag entspricht einem «bereinigten Umsatz», d.h. vom gesamten Ertrag werden interne Verrechnungen, durchlaufende Beträge, Buch- und Erschliessungsgewinne, aber auch die Erträge der Spezialfinanzierungen in Abzug gebracht.

Beurteilungskriterien/Werte

- Werte bis 2% = erträgliche Verschuldung
- Werte 2% bis 5% = hohe Verschuldung
- Werte über 5% = zu hohe Verschuldung

Beurteilung der Gossauer Werte

Die tiefen Fremdkapitalzinsen führen dazu, dass sich die Passivzinsen und die Nettovermögenserträge praktisch die Waage halten.

Nettoschuld/Nettovermögen

Bezeichnung	2018	2019	2020	2021	2022
Nettoschuld (+)/ Nettovermögen (-) in Franken je Einwohner/-in	315	390	-180	-2	-396

Berechnung Nettoschulden/Nettovermögen

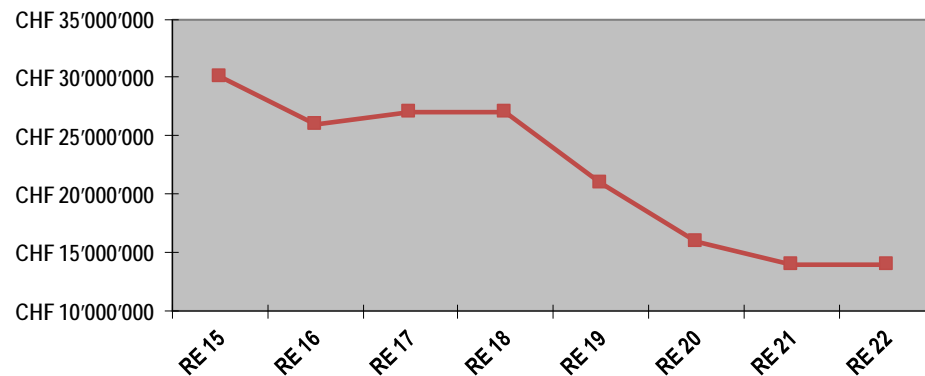
Nettoschuld/Nettovermögen geteilt durch die Anzahl Einwohner/innen (Stichtag Ende Jahr). Zur Ermittlung der Nettoschuld wird das Fremdkapital um das Finanzvermögen reduziert. Diese Kennzahl wird jeweils mit der Jahresrechnung berechnet.

Beurteilung der Gossauer Werte

Der hohe Selbstfinanzierungsgrad liess das Nettovermögen pro Einwohner/in deutlich ansteigen.

Kurz- und langfristige Darlehen

Bezeichnung	2018	2019	2020	2021	2022
Entwicklung Fremdkapital in Millionen	27	21	16	14	14



Beurteilung der Gossauer Werte

Der Trend aus den letzten Jahren mit der Reduktion der kurz- und langfristigen Darlehen konnte nicht fortgeführt werden. Gegenüber dem Bilanzstichtag 31.12.2021 konnte dafür die Liquidität erhöht werden.

Nettoinvestitionen/Selbstfinanzierung

Bezeichnung		2018	2019	2020	2021	2022	2023
							Budget
Nettoinvestitionen	in Tausend	4'397	5'063	4'935	8'959	2'395	6'777
Selbstfinanzierung	in Tausend	8'364	7'288	10'750	7'105	6'458	4'980
Selbstfinanzierungsanteil		12.9%	11.6%	16.8%	11.4%	10.0%	7.9%
Selbstfinanzierungsgrad		190.2%	143.9%	217.9%	79.3%	270.0%	73.0%

Berechnungen

Selbstfinanzierung: Ertrags-, bzw. Aufwandüberschuss zuzüglich Abschreibungen und Einlagen in Spezialfinanzierungen, abzüglich Entnahmen aus Spezialfinanzierungen oder Spezialfonds.

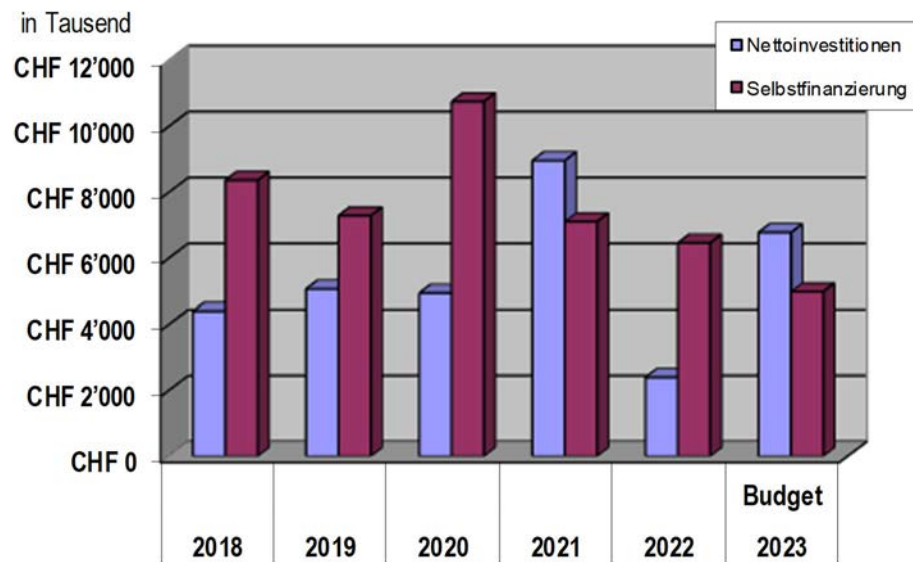
Selbstfinanzierungsanteil: Selbstfinanzierung in Prozenten des laufenden Ertrags.

Selbstfinanzierungsgrad: Selbstfinanzierung in Prozenten der Nettoinvestitionen.

Beurteilungskriterien/Werte

Der **Selbstfinanzierungsanteil** gibt Auskunft über die finanzielle Leistungsfähigkeit einer Gemeinde. Je höher der Wert ist, desto grösser ist der Spielraum für den Schuldenabbau oder die Finanzierung von Investitionen und deren Folgekosten. Als optimal wird eine Kennzahl von 10% bis 20% erachtet.

Der **Selbstfinanzierungsgrad** sagt aus, bis zu welchem Grad die neuen Investitionen durch selbst erarbeitete Mittel finanziert werden. Vor allem im Vergleich über mehrere Jahre wird erkannt, ob die Investitionen finanziell verkraftet werden können. Ein Selbstfinanzierungsgrad von unter 100% führt zu einer Neuverschuldung, über 100% zu einem Abbau der Verschuldung (bzw. zu einer Erhöhung des Vermögens).



Beurteilung der Gossauer Werte

Die Grafik zeigt, dass in der Beobachtungsperiode 2018-2022 in den Jahren 2018 bis 2020 deutliche Finanzierungsüberschüsse erzielt wurden. Nach dem Finanzierungsfehlbetrag im Rechnungsjahr 2021 kann im Rechnungsjahr 2022 wieder ein Finanzierungsüberschuss ausgewiesen werden.

Antrag des Gemeinderates

- Der Gemeinderat hat die Jahresrechnung und die Sonderrechnungen 2022 der Politischen Gemeinde Gossau ZH genehmigt.
- Die Jahresrechnung 2022 der Politischen Gemeinde Gossau ZH weist folgende Eckdaten aus:

Erfolgsrechnung	Gesamtaufwand	Fr.	66'188'747.14
	Gesamtertrag	Fr.	68'340'398.48
	Ertragsüberschuss	Fr.	2'151'651.34
Investitionsrechnung Verwaltungsvermögen	Ausgaben Verwaltungsvermögen	Fr.	4'070'254.80
	Einnahmen Verwaltungsvermögen	Fr.	1'675'250.51
	Nettoinvestitionen Verwaltungsvermögen	Fr.	2'395'004.29
Investitionsrechnung Finanzvermögen	Ausgaben Finanzvermögen	Fr.	181'152.00
	Einnahmen Finanzvermögen	Fr.	-
	Nettoinvestitionen Finanzvermögen	Fr.	181'152.00
Bilanz	Bilanzsumme	Fr.	130'907'481.05

Der Ertragsüberschuss der Erfolgsrechnung wird dem Bilanzüberschuss zugewiesen.
Dadurch erhöht sich der Bilanzüberschuss auf Fr. 89'232'480.75.

- Der Gemeinderat beantragt der Gemeindeversammlung, die Jahresrechnung und die Sonderrechnungen 2022 der Politischen Gemeinde Gossau ZH zu genehmigen.

8625 Gossau ZH, 15. März 2023
Gemeinderat Gossau ZH

Gemeindepräsident



Jörg Kündig

Gemeindeschreiber



Thomas-Peter Binder

Antrag der Rechnungsprüfungskommission

- 1 Die Rechnungsprüfungskommission hat die Jahresrechnung und die Sonderrechnungen 2022 der Politischen Gemeinde Gossau ZH in der vom Gemeinderat beschlossenen Fassung vom 15. März 2023 geprüft. Die Jahresrechnung weist folgende Eckdaten aus:

Erfolgsrechnung	Gesamtaufwand	Fr.	66'188'747.14
	Gesamtertrag	Fr.	68'340'398.48
	Ertragsüberschuss	Fr.	2'151'651.34
Investitionsrechnung Verwaltungsvermögen	Ausgaben Verwaltungsvermögen	Fr.	4'070'254.80
	Einnahmen Verwaltungsvermögen	Fr.	1'675'250.51
	Nettoinvestitionen Verwaltungsvermögen	Fr.	2'395'004.29
Investitionsrechnung Finanzvermögen	Ausgaben Finanzvermögen	Fr.	181'152.00
	Einnahmen Finanzvermögen	Fr.	-
	Nettoinvestitionen Finanzvermögen	Fr.	181'152.00
Bilanz	Bilanzsumme	Fr.	130'907'481.05

Der Ertragsüberschuss der Erfolgsrechnung wird dem Bilanzüberschuss zugewiesen.
Dadurch erhöht sich der Bilanzüberschuss auf Fr. 89'232'480.75.

- 2 Die Rechnungsprüfungskommission stellt fest, dass die Jahresrechnung der Politischen Gemeinde Gossau ZH finanzrechtlich zulässig und rechnerisch richtig ist.
Die finanzpolitische Prüfung der Jahresrechnung gibt zu keinen Bemerkungen Anlass.
- 3 Die Rechnungsprüfungskommission hat den Kurzbericht der finanztechnischen Prüfung zur Kenntnis genommen.
- 4 Die Rechnungsprüfungskommission beantragt der Gemeindeversammlung, die Jahresrechnung und die Sonderrechnungen 2022 der Politischen Gemeinde Gossau ZH entsprechend dem Antrag des Gemeinderates zu genehmigen.

8625 Gossau ZH, 12. April 2023

Rechnungsprüfungskommission Gossau ZH

Präsident

Patrick Beetz

Aktuar

Thomas Affolter

Beschluss der Gemeindeversammlung

Die Gemeindeversammlung hat die Jahresrechnung und die Sonderrechnungen 2022 der Politischen Gemeinde Gossau ZH am 12. Juni 2023 entsprechend dem Antrag des Gemeinderates genehmigt. Die Jahresrechnung weist folgende Eckdaten aus:

Erfolgsrechnung	Gesamtaufwand	Fr.	66'188'747.14
	Gesamtertrag	Fr.	68'340'398.48
	Ertragsüberschuss	Fr.	2'151'651.34
Investitionsrechnung Verwaltungsvermögen	Ausgaben Verwaltungsvermögen	Fr.	4'070'254.80
	Einnahmen Verwaltungsvermögen	Fr.	1'675'250.51
	Nettoinvestitionen Verwaltungsvermögen	Fr.	2'395'004.29
Investitionsrechnung Finanzvermögen	Ausgaben Finanzvermögen	Fr.	181'152.00
	Einnahmen Finanzvermögen	Fr.	-
	Nettoinvestitionen Finanzvermögen	Fr.	181'152.00
Bilanz	Bilanzsumme	Fr.	130'907'481.05

Der Ertragsüberschuss der Erfolgsrechnung wird dem Bilanzüberschuss zugewiesen.
Dadurch erhöht sich der Bilanzüberschuss auf Fr. 89'232'480.75.

8625 Gossau ZH, 12. Juni 2023
Namens der Gemeindeversammlung

Gemeindepräsident

Gemeindeschreiber

Jörg Kündig

Thomas-Peter Binder

BERICHT DER FINANZTECHNISCHEN PRÜFSTELLE

An die Rechnungsprüfungskommission der Politischen Gemeinde Gossau ZH

Bericht zur Prüfung der Jahresrechnung

Prüfungsurteil

Wir haben die Jahresrechnung der Politischen Gemeinde Gossau ZH - bestehend aus der Bilanz zum 31. Dezember 2022, der Erfolgsrechnung, der Investitionsrechnung und der Geldflussrechnung für das dann endende Rechnungsjahr sowie dem Anhang, einschliesslich einer Zusammenfassung bedeutsamer Rechnungslegungsmethoden - geprüft.

Nach unserer Beurteilung entspricht die beigegefügte Jahresrechnung den gesetzlichen Vorschriften (Gemeindegesezt (GG), 131.1, und Gemeindeverordnung (VGG), 131.11).

Grundlage für das Prüfungsurteil

Wir haben unsere Abschlussprüfung in Übereinstimmung mit den gesetzlichen Vorschriften (Gemeindegesezt (GG), 131.1, und Gemeindeverordnung (VGG), 131.11) und den Schweizer Standards zur Abschlussprüfung (SA-CH) durchgeführt. Unsere Verantwortlichkeiten nach diesen Vorschriften und Standards sind im Abschnitt "Verantwortlichkeiten der finanztechnischen Prüfstelle für die Prüfung der Jahresrechnung" unseres Berichts weitergehend beschrieben. Wir sind von der Politischen Gemeinde Gossau ZH unabhängig in Übereinstimmung mit den gesetzlichen Vorschriften (Gemeindegesezt (GG), 131.1, und Gemeindeverordnung (VGG), 131.11) und den Anforderungen des Berufsstands, und wir haben unsere sonstigen beruflichen Verhaltenspflichten in Übereinstimmung mit diesen Anforderungen erfüllt.

Wir sind der Auffassung, dass die von uns erlangten Prüfungsnachweise ausreichend und geeignet sind, um als eine Grundlage für unser Prüfungsurteil zu dienen.

Sonstige Informationen

Die sonstigen Informationen umfassen die in der Jahresrechnung enthaltenen Informationen wie den Bericht des Gemeinderates, die Anträge und Beschlüsse, die Vollständigkeitserklärung, die gebundenen Ausgabenbeschlüsse, sowie die Details zum Finanzbericht, aber nicht die Bilanz, Erfolgsrechnung, Investitionsrechnung, Geldflussrechnung und die gesetzlich vorgeschriebenen Bestandteile des Anhangs sowie unseren dazugehörigen Bericht. Die definitive Version der Jahresrechnung wird uns voraussichtlich nach dem Datum dieses Berichts zur Verfügung gestellt.

Unser Prüfungsurteil zur Jahresrechnung erstreckt sich nicht auf die sonstigen Informationen, und wir bringen keinerlei Form von Prüfungsschlussfolgerung hierzu zum Ausdruck.

Im Zusammenhang mit unserer Abschlussprüfung haben wir die Verantwortlichkeit, die oben genannten sonstigen Informationen - sobald sie verfügbar sind - zu lesen und dabei zu würdigen, ob die sonstigen Informationen wesentliche Unstimmigkeiten zur Jahresrechnung oder unseren bei der Abschlussprüfung erlangten Kenntnissen aufweisen oder anderweitig wesentlich falsch dargestellt erscheinen.

Verantwortlichkeiten des Gemeindevorstands für die Jahresrechnung

Der Gemeindevorstand ist verantwortlich für die Aufstellung einer Jahresrechnung in Übereinstimmung mit den gesetzlichen Vorschriften (Gemeindegesezt (GG), 131.1, und Gemeindeverordnung (VGG), 131.11) und für die internen Kontrollen, die der Gemeindevorstand als notwendig feststellt, um die Aufstellung einer Jahresrechnung zu ermöglichen, die frei von wesentlichen falschen Darstellungen aufgrund von dolosen Handlungen oder Irrtümern ist.

Verantwortlichkeiten der finanztechnischen Prüfstelle für die Prüfung der Jahresrechnung

Unsere Ziele sind, hinreichende Sicherheit darüber zu erlangen, ob die Jahresrechnung als Ganzes frei von wesentlichen falschen Darstellungen aufgrund von dolosen Handlungen oder Irrtümern ist, und einen Bericht abzugeben, der unser Prüfungsurteil beinhaltet. Hinreichende Sicherheit ist ein hohes Mass an Sicherheit, aber keine Garantie dafür, dass eine in Übereinstimmung mit den gesetzlichen Vorschriften (Gemeindegesezt (GG), 131.1, und Gemeindeverordnung (VGG), 131.11) und den SA-CH durchgeführte Abschlussprüfung eine wesentliche falsche Darstellung, falls eine solche vorliegt, stets aufdeckt. Falsche Darstellungen können aus dolosen Handlungen oder Irrtümern resultieren und werden als wesentlich gewürdigt, wenn von ihnen einzeln oder insgesamt vernünftigerweise erwartet werden könnte, dass sie die auf der Grundlage dieser Jahresrechnung getroffenen wirtschaftlichen Entscheidungen von Nutzern beeinflussen.

Als Teil einer Abschlussprüfung in Übereinstimmung mit dem schweizerischen Gesetz und den SA-CH üben wir, während der gesamten Abschlussprüfung pflichtgemässes Ermessen aus und bewahren eine kritische Grundhaltung. Darüber hinaus:

- Identifizieren und beurteilen wir die Risiken wesentlicher falscher Darstellungen in der Jahresrechnung aufgrund von dolosen Handlungen oder Irrtümern, planen und führen Prüfungshandlungen als Reaktion auf diese Risiken durch sowie erlangen Prüfungsnachweise, die ausreichend und geeignet sind, um als Grundlage für unser Prüfungsurteil zu dienen. Das Risiko, dass aus dolosen Handlungen resultierende wesentliche falsche Darstellungen nicht aufgedeckt werden, ist höher als ein aus Irrtümern resultierendes, da dolose Handlungen kollusives Zusammenwirken, Fälschungen, beabsichtigte Unvollständigkeiten, irreführende Darstellungen oder das Ausserkraftsetzen interner Kontrollen beinhalten können.
- Gewinnen wir ein Verständnis von den für die Prüfung relevanten Internen Kontrollen, um Prüfungshandlungen zu planen, die unter den gegebenen Umständen angemessen sind, jedoch nicht mit dem Ziel, ein Prüfungsurteil zur Wirksamkeit des Internen Kontrollsystems der Politischen Gemeinde abzugeben.
- Beurteilen wir die Angemessenheit der angewandten Rechnungslegungsmethoden sowie die Vertretbarkeit der dargestellten geschätzten Werte in der Rechnungslegung und damit zusammenhängenden Angaben.

Wir kommunizieren mit dem Gemeindevorstand und mit der Rechnungsprüfungskommission, unter anderem über den geplanten Umfang und die geplante zeitliche Einteilung der Abschlussprüfung sowie über bedeutsame Prüfungsfeststellungen, einschliesslich etwaiger bedeutsamer Mängel im Internen Kontrollsystem, die wir während unserer Abschlussprüfung identifizieren.

Wir empfehlen der Rechnungsprüfungskommission Antrag auf Genehmigung der Jahresrechnung zu stellen.

Zürich, 9. März 2023

BDO AG



Rico Zindel

Leitender Revisor
Zugelassener Revisionsexperte



Nils Müller

Zugelassener Revisionsexperte

Beilage
Jahresrechnung

Vollständigkeitserklärung

Der Gemeindepräsident und der Leiter Finanzabteilung bestätigen, dass

- die Jahresrechnung den geltenden gesetzlichen Vorschriften entspricht und frei von wesentlichen falschen Darstellungen ist;
- alle Geschäftsvorfälle in der vorliegenden Jahresrechnung (Bilanz, Erfolgsrechnung, Investitionsrechnungen, Geldflussrechnung und Anhang) erfasst sind;
- alle bilanzierungspflichtigen Vermögenswerte und Verpflichtungen in der Jahresrechnung berücksichtigt sind;
- allen bilanzierungspflichtigen Risiken und Wertebussen bei der Bewertung und Festsetzung der Wertberichtigungen und Rückstellungen genügend Rechnung getragen worden sind;
- alle Eventualverpflichtungen, Bürgschaften, Beteiligungsverhältnisse und weiteren wesentlichen Angaben im Anhang zur Jahresrechnung vollständig und richtig aufgeführt sind;
- alle zum Verständnis des Jahresergebnisses nötigen Informationen in den Kommentaren zur Jahresrechnung enthalten sind.


8625 Gossau ZH, 8. März 2023
Gemeindeverwaltung Gossau ZH

Gemeindepräsident



Jörg Kündig

Leiter Finanzabteilung



Tobias Muntener

Jahresrechnung - Finanzbericht

Finanzierung

Finanzierung	Gesamthaushalt		Allgemeiner Haushalt		Eigenwirtschaftsbetriebe	
	Rechnung	Budget	Rechnung	Budget	Rechnung	Budget
+ Ertragsüberschuss	2'151'651.34	43'700	2'151'651.34	43'700	-	-
- Aufwandüberschuss	0.00	0	0.00	0	-	-
+ Betriebsgewinne Eigenwirtschaftsbetriebe (Einlagen in Spezialfinanzierung)	-	-	-	-	116'713.61	163'000
- Betriebsverluste Eigenwirtschaftsbetriebe (Entnahmen aus Spezialfinanzierung)	-	-	-	-	0.00	0
+ Aufwand für Abschreibungen und Wertberichtigungen	4'190'340.22	4'434'800	3'881'383.44	4'098'700	308'956.78	336'100
- Ertrag aus Aufwertungen	0.00	0	0.00	0	0.00	0
+ Einlagen in Fonds und Spezialfinanzierungen	117'346.71	164'000	633.10	1'000	0.00	0
- Entnahmen aus Fonds und Spezialfinanzierungen	969.30	0	969.30	0	0.00	0
+ Einlagen in das Eigenkapital	0.00	0	0.00	0	0.00	0
- Entnahmen aus dem Eigenkapital	0.00	0	0.00	0	0.00	0
Selbstfinanzierung	6'458'368.97	4'642'500	6'032'698.58	4'143'400	425'670.39	499'100
./. Nettoinvestitionen Verwaltungsvermögen	2'395'004.29	6'320'000	1'769'699.49	4'770'000	625'304.80	1'550'000
Finanzierungsüberschuss (+) / Finanzierungsfehlbetrag (-)	4'063'364.68	-1'677'500	4'262'999.09	-626'600	-199'634.41	-1'050'900
Selbstfinanzierungsgrad (in %)	270%	73%	341%	87%	68%	32%

Selbstfinanzierung: Summe der selbst erwirtschafteten Mittel. Die Selbstfinanzierung ist vergleichbar mit der Kenngrösse des Cashflows. Im Vergleich zum Cashflow erfolgt die Berechnung der Selbstfinanzierung nach einer vereinfachten Methode.

Selbstfinanzierungsgrad: Anteil der Nettoinvestitionen, welche aus eigenen Mitteln finanziert werden können. Mittelfristig sollte der Selbstfinanzierungsgrad im Durchschnitt gegen 100 % sein. Bei einem Wert von über 100 % können die Investitionen vollständig eigenfinanziert werden. Ein Selbstfinanzierungsgrad unter 100 % führt zu einer Neuverschuldung.

Richtwerte
 > 100 % ideal
 80 - 100 % gut bis vertretbar
 50 - 80 % problematisch
 0 - 50 % ungenügend

Finanzierung

Finanzierung - Eigenwirtschaftsbetriebe	Abwasserbeseitigung		Abfallwirtschaft	
	Rechnung	Budget	Rechnung	Budget
+ Betriebsgewinne Eigenwirtschaftsbetriebe (Einlagen in Spezialfinanzierung)	42'216.12	134'200	74'497.49	28'800
- Betriebsverluste Eigenwirtschaftsbetriebe (Entnahmen aus Spezialfinanzierung)	0.00	0	0.00	0
+ Aufwand für Abschreibungen und Wertberichtigungen	278'797.98	306'200	30'158.80	29'900
- Ertrag aus Aufwertungen	0.00	0	0.00	0
+ Einlagen in Fonds und Spezialfinanzierungen	0.00	0	0.00	0
- Entnahmen aus Fonds und Spezialfinanzierungen	0.00	0	0.00	0
+ Einlagen in das Eigenkapital	0.00	0	0.00	0
- Entnahmen aus dem Eigenkapital	0.00	0	0.00	0
Selbstfinanzierung	321'014.10	440'400	104'656.29	58'700
- Nettoinvestitionen Verwaltungsvermögen	625'304.80	1'550'000	0.00	0
Finanzierungsüberschuss (+) / Finanzierungsfehlbetrag (-)	-304'290.70	-1'109'600	104'656.29	58'700
Selbstfinanzierungsgrad (in %)	51%	28%	-	-

Erfolgsrechnung

Gestufteter Erfolgsausweis		Rechnung 2022	Budget 2022	Rechnung 2021
30	Personalaufwand	13'922'558.84	12'859'400	12'531'718.57
31	Sach- und übriger Betriebsaufwand	11'217'349.43	11'283'500	10'576'124.07
33	Abschreibungen Verwaltungsvermögen	4'129'891.91	4'374'200	4'124'627.05
35	Einlagen in Fonds und Spezialfinanzierungen	117'346.71	164'000	348'928.29
36	Transferaufwand	32'995'895.75	32'780'100	31'698'285.15
37	Durchlaufende Beiträge	102'600.00	0	203'945.00
	<i>Total betrieblicher Aufwand</i>	<i>62'485'642.64</i>	<i>61'461'200</i>	<i>59'483'628.13</i>
40	Fiskalertrag	39'419'657.01	36'289'000	36'603'135.30
41	Regalien und Konzessionen	1'037.00	1'000	837.00
42	Entgelte	4'963'438.26	5'130'000	5'123'643.36
43	Verschiedene Erträge	0.00	0	0.00
45	Entnahmen aus Fonds und Spezialfinanzierungen	969.30	0	15'133.70
46	Transferertrag	18'735'353.22	18'652'800	18'745'356.30
47	Durchlaufende Beiträge	102'600.00	0	203'945.00
	<i>Total betrieblicher Ertrag</i>	<i>63'223'054.79</i>	<i>60'072'800</i>	<i>60'692'050.66</i>
	Ergebnis aus betrieblicher Tätigkeit	737'412.15	-1'388'400	1'208'422.53
34	Finanzaufwand	161'671.75	140'600	209'922.82
44	Finanzertrag	1'575'910.94	1'572'700	1'638'855.15
	Ergebnis aus Finanzierung	1'414'239.19	1'432'100	1'428'932.33
Operatives Ergebnis		2'151'651.34	43'700	2'637'354.86
38	Ausserordentlicher Aufwand	0.00	0	0.00
48	Ausserordentlicher Ertrag	0.00	0	0.00
Ausserordentliches Ergebnis		0.00	0	0.00
Gesamtergebnis Erfolgsrechnung		2'151'651.34	43'700	2'637'354.86
Ertragsüberschuss (+) / Aufwandüberschuss (-)				
39	Interne Verrechnungen: Aufwand	3'541'432.75	3'174'700	3'361'738.10
49	Interne Verrechnungen: Ertrag	3'541'432.75	3'174'700	3'361'738.10
Total Aufwand		66'188'747.14	64'776'500	63'055'289.05
Total Ertrag		68'340'398.48	64'820'200	65'692'643.91

Investitionsrechnung Verwaltungsvermögen

Investitionsrechnung VV, Sachgruppen		Rechnung 2022	Budget 2022	Rechnung 2021
50	Sachanlagen	3'572'386.87	6'240'000	8'872'876.74
51	Investitionen auf Rechnung Dritter	0.00	0	0.00
52	Immaterielle Anlagen	357'867.93	200'000	298'958.26
54	Darlehen	100'000.00	0	47'000.00
55	Beteiligungen und Grundkapitalien	40'000.00	0	0.00
56	Eigene Investitionsbeiträge	0.00	0	0.00
57	Durchlaufende Investitionsbeiträge	0.00	0	0.00
Total Investitionsausgaben		4'070'254.80	6'440'000	9'218'835.00
60	Übertragung von Sachanlagen in das Finanzvermögen	0.00	0	0.00
61	Rückerstattungen	0.00	0	0.00
62	Übertragung von immateriellen Anlagen in das Finanzvermögen	0.00	0	0.00
63	Investitionsbeiträge für eigene Rechnung	1'624'886.50	120'000	232'753.20
64	Rückzahlung von Darlehen	50'364.01	0	27'303.69
65	Übertragung von Beteiligungen in der Finanzvermögen	0.00	0	0.00
66	Rückzahlung eigener Investitionsbeiträge	0.00	0	0.00
67	Durchlaufende Investitionsbeiträge	0.00	0	0.00
Total Investitionseinnahmen		1'675'250.51	120'000	260'056.89
Investitionen Verwaltungsvermögen				
Total Investitionsausgaben		4'070'254.80	6'440'000	9'218'835.00
Total Investitionseinnahmen		1'675'250.51	120'000	260'056.89
Nettoinvestitionen Verwaltungsvermögen	Nettoinvestitionen (-) / Einnahmenüberschuss (+)	-2'395'004.29	-6'320'000	-8'958'778.11

Investitionsrechnung Finanzvermögen

Investitionsrechnung FV, Sachgruppen	Rechnung 2022	Budget 2022	Rechnung 2021
70 Investitionen in Sachanlagen	181'152.00	70'000	0.00
72 Erwerbs- und Verkaufsnebenkosten von Sachanlagen	0.00	0	0.00
75 Übertragung von Sachanlagen aus dem Verwaltungsvermögen	0.00	0	0.00
77 Übertragung von realisierten Gewinnen aus Sachanlagen in die Erfolgsrechnung	0.00	0	0.00
Total Ausgaben	181'152.00	70'000	0.00
80 Verkauf von Sachanlagen	0.00	0	0.00
82 Beiträge Dritter für Sachanlagen	0.00	0	0.00
85 Übertragung von Sachanlagen ins Verwaltungsvermögen	0.00	0	0.00
87 Übertragung von realisierten Verlusten aus Sachanlagen in die Erfolgsrechnung	0.00	0	0.00
Total Einnahmen	0.00	0	0.00
Investitionen Finanzvermögen			
Total Ausgaben	181'152.00	70'000	0.00
Total Einnahmen	0.00	0	0.00
Nettoinvestitionen Finanzvermögen Ausgabenüberschuss (-) / Einnahmenüberschuss (+)	-181'152.00	-70'000	0.00

Bilanz

Aktiven		31.12.2021	31.12.2022
100	Flüssige Mittel und kurzfristige Geldanlagen	1'444'630.62	3'422'078.76
101	Forderungen	8'821'320.85	7'265'733.18
102	Kurzfristige Finanzanlagen	0.00	0.00
104	Aktive Rechnungsabgrenzungen	388'196.89	352'356.56
106	Vorräte und angefangene Arbeiten	239'786.05	422'540.53
	Umlaufvermögen	10'893'934.41	11'462'709.03
107	Finanzanlagen	58'900.00	54'000.00
108	Sachanlagen FV	23'699'759.10	23'880'911.10
	Anlagevermögen Finanzvermögen*	23'758'659.10	23'934'911.10
	Total Finanzvermögen	34'652'593.51	35'397'620.13
140	Sachanlagen VV	84'071'249.21	81'988'957.27
142	Immaterielle Anlagen	287'632.31	545'400.64
144	Darlehen	8'457'181.39	8'506'817.38
145	Beteiligungen, Grundkapitalien	3'978'680.00	4'018'680.00
146	Investitionsbeiträge	510'453.94	450'005.63
	Anlagevermögen Verwaltungsvermögen*	97'305'196.85	95'509'860.92
	Total Verwaltungsvermögen	97'305'196.85	95'509'860.92
	Total Aktiven	131'957'790.36	130'907'481.05
	* Total Anlagevermögen	121'063'855.95	119'444'772.02

Bilanz

Passiven		31.12.2021	31.12.2022
200	Laufende Verbindlichkeiten	19'268'531.43	15'420'332.19
201	Kurzfristige Finanzverbindlichkeiten	9'000'000.00	3'000'000.00
204	Passive Rechnungsabgrenzungen	589'913.00	1'205'067.00
205	Kurzfristige Rückstellungen	184'441.92	201'649.10
	Kurzfristiges Fremdkapital	29'042'886.35	19'827'048.29
206	Langfristige Finanzverbindlichkeiten	5'000'000.00	11'000'000.00
208	Langfristige Rückstellungen	102'500.00	0.00
209	Verbindlichkeiten gegenüber Fonds im Fremdkapital	487'292.55	486'956.35
	Langfristiges Fremdkapital	5'589'792.55	11'486'956.35
	Total Fremdkapital	34'632'678.90	31'314'004.64
290	Spezialfinanzierungen im Eigenkapital	10'244'282.05	10'360'995.66
291	Fonds im Eigenkapital	0.00	0.00
292	Rücklagen der Globalbudgetbereiche	0.00	0.00
293	Vorfinanzierungen	0.00	0.00
	Zweckgebundenes Eigenkapital	10'244'282.05	10'360'995.66
294	Finanzpolitische Reserve	0.00	0.00
295	Aufwertungsreserve (Einführung HRM2)	0.00	0.00
296	Neubewertungsreserve Finanzvermögen	0.00	0.00
299	Bilanzüberschuss/-fehlbetrag	87'080'829.41	89'232'480.75
	Zweckfreies Eigenkapital	87'080'829.41	89'232'480.75
	Total Eigenkapital	97'325'111.46	99'593'476.41
	Total Passiven	131'957'790.36	130'907'481.05

Geldflussrechnung

Geldflussrechnung - indirekte Methode	Rechnung 2022	Rechnung 2021
Jahresergebnis Erfolgsrechnung: Ertragsüberschuss (+), Aufwandüberschuss (-)	2'151'651.34	2'637'354.86
+ Abschreibungen Verwaltungsvermögen	4'190'340.22	4'133'997.88
+/- Abnahme / Zunahme Forderungen	1'574'149.97	-3'779'100.07
+/- Abnahme / Zunahme Aktive Rechnungsabgrenzungen	35'840.33	-88'987.16
+/- Abnahme / Zunahme Vorräte und angefangene Arbeiten	-182'754.48	-78'980.75
+/- Wertberichtigungen / Wertaufholungen Darlehen u. Beteiligungen VV	0.00	0.00
+/- Wertberichtigungen / Marktwertanpassungen auf Finanzanlagen (nicht realisiert)	0.00	0.00
+/- Verluste / Gewinne auf Finanzanlagen (realisiert)	0.00	0.00
+/- Wertberichtigungen / Wertaufholungen Sachanlagen FV (nicht realisiert)	0.00	0.00
+/- Verluste / Gewinne auf Sachanlagen FV (realisiert)	0.00	0.00
- Nicht liquiditätswirksame Erwerbs- und Verkaufsnebenkosten FV	0.00	0.00
+/- Zunahme / Abnahme Laufende Verbindlichkeiten	-5'392'865.73	3'932'488.20
+/- Zunahme / Abnahme Passive Rechnungsabgrenzungen	816'871.80	94'811.20
+/- Bildung / Auflösung Rückstellungen der Erfolgsrechnung	-85'292.82	114'701.78
+/- Einlagen / Entnahmen Fonds/Spezialfinanzierungen FK u. EK	116'377.41	333'794.59
+/- Einlagen / Entnahmen Eigenkapital	0.00	0.00
- Aktivierung Eigenleistungen	0.00	0.00
Geldfluss aus betrieblicher Tätigkeit (Cashflow)	3'224'318.04	7'300'080.53
- Investitionsausgaben Verwaltungsvermögen	-4'070'254.80	-9'218'835.00
+ Investitionseinnahmen Verwaltungsvermögen	1'675'250.51	260'056.89
= Saldo der Investitionsrechnung (Nettoinvestitionen)	-2'395'004.29	-8'958'778.11
- Übertragungen Verwaltungs- ins Finanzvermögen	0.00	0.00
+ Übertragungen Finanz- ins Verwaltungsvermögen	0.00	0.00
+/- Abnahme / Zunahme Aktive Rechnungsabgrenzungen IR	0.00	0.00
+/- Zunahme / Abnahme Passive Rechnungsabgrenzungen IR	-201'717.80	201'717.80
+/- Bildung / Auflösung Rückstellungen der Investitionsrechnung	0.00	0.00
- Entnahmen aus Fonds	0.00	-21'892.75
+ Aktivierte Eigenleistungen	0.00	0.00
Geldfluss aus Investitionstätigkeit ins Verwaltungsvermögen	-2'596'722.09	-8'778'953.06
+/- Abnahme / Zunahme Finanzanlagen FV und derivative Finanzinstrumente	4'900.00	900.00
+/- Marktwertanpassungen / Wertberichtigungen auf Finanzanlagen (nicht realisiert)	0.00	0.00
+/- Gewinne / Verluste auf Finanzanlagen (realisiert)	0.00	0.00
+/- Abnahme / Zunahme Sachanlagen FV	-181'152.00	0.00
+/- Wertaufholungen / Wertberichtigungen Sachanlagen FV (nicht realisiert)	0.00	0.00
+/- Gewinne / Verluste auf Sachanlagen FV (realisiert)	0.00	0.00
+ Nicht liquiditätswirksame Erwerbs- und Verkaufsnebenkosten FV	0.00	0.00
+ Übertragungen Verwaltungs- ins Finanzvermögen	0.00	0.00
- Übertragungen Finanz- ins Verwaltungsvermögen	0.00	0.00
Geldfluss aus Anlagentätigkeit ins Finanzvermögen	-176'252.00	900.00
Geldfluss aus Investitions- und Anlagentätigkeit	-2'772'974.09	-8'778'053.06
+/- Zunahme / Abnahme Kurzfristige Finanzverbindlichkeiten	-6'000'000.00	4'000'000.00
+/- Zunahme / Abnahme Langfristige Finanzverbindlichkeiten	6'000'000.00	-6'000'000.00
+/- Abnahme / Zunahme Kontokorrente mit Dritten (Kontokorrentguthaben)	-18'562.30	-22'108.65
+/- Zunahme / Abnahme Kontokorrente mit Dritten (Kontokorrentschulden)	1'544'666.49	-440'966.23
Geldfluss aus Finanzierungstätigkeit	1'526'104.19	-2'463'074.88
Veränderung Flüssige Mittel und kurzfristige Geldanlagen	1'977'448.14	-3'941'047.41
Stand Flüssige Mittel per 1.1.	1'444'630.62	5'385'678.03
Stand Flüssige Mittel per 31.12.	3'422'078.76	1'444'630.62
Zunahme (+) / Abnahme (-) Flüssige Mittel und kurzfristige Geldanlagen	1'977'448.14	-3'941'047.41

Anhang

Grundlagen und Grundsätze der Rechnungslegung

Angewandtes Regelwerk

Rechtliche Grundlagen

Die vorliegende Jahresrechnung beruht auf dem Gemeindegesetz vom 20. April 2015 (GG; LS 131.1), der Gemeindeverordnung vom 29. Juni 2016 (VGG, LS 131.11) und dem Handbuch über den Finanzhaushalt der Zürcher Gemeinden.

Regelwerk

Die Rechnungslegung orientiert sich an den Standards des Harmonisierten Rechnungslegungsmodell 2 für die Kantone und Gemeinden (HRM2).

Rechnungslegungs-, Bilanzierungs- und Bewertungsgrundsätze

Rechnungslegungsgrundsätze

Die Rechnungslegung soll die Vermögens-, Finanz- und Ertragslage den tatsächlichen Verhältnissen entsprechend darstellen („True and Fair View“-Prinzip) und richtet sich nach den Grundsätzen der Verständlichkeit, der Wesentlichkeit, der Zuverlässigkeit, der Vergleichbarkeit, der Fortführung, der Stetigkeit, der Periodenabgrenzung und der Bruttodarstellung. In Abweichung vom Prinzip der Bruttodarstellung sind Aufwandminderungsbuchungen beim Personalaufwand zulässig. Der **Ressourcenausgleich** ist von der Periodenabgrenzung ausgenommen. Er **wird gemäss § 119 Abs. 2 GG nicht zeitlich abgegrenzt (GR-Beschluss vom 19.06.2019)**.

Die Buchführung richtet sich nach den Grundsätzen der Vollständigkeit, der Richtigkeit, der Rechzeitigkeit und der Nachprüfbarkeit.

Bilanzierungsgrundsätze

Vermögenswerte werden bilanziert, wenn sie einen künftigen wirtschaftlichen Nutzen hervorbringen oder ihre Nutzung zur Erfüllung öffentlicher Aufgaben vorgesehen ist und ihr Wert verlässlich ermittelt werden kann. Verpflichtungen werden bilanziert, wenn deren Ursprung in einem Ereignis der Vergangenheit liegt, ihre Erfüllung sicher oder wahrscheinlich zu einem Mittelabfluss führen wird und ihr Wert verlässlich ermittelt werden kann.

Die Vermögenswerte werden in Finanz- und Verwaltungsvermögen gegliedert. Das Finanzvermögen besteht aus jenen Vermögenswerten, die ohne Beeinträchtigung der öffentlichen Aufgabenerfüllung veräussert werden können. Das Verwaltungsvermögen umfasst jene Vermögenswerte, die unmittelbar der öffentlichen Aufgabenerfüllung dienen. Verpflichtungen gegenüber Sonderrechnungen werden dem Fremdkapital zugerechnet.

Anhang

Vermögenswerte des Verwaltungsvermögens mit mehrjähriger Nutzungsdauer werden aktiviert, sofern ihr Anschaffungswert über der **Aktivierungsgrenze von Fr. 50'000.00** liegt (GR-Beschluss vom 07.06.2017). Für Grundstücke, Investitionsbeiträge, Darlehen und Beteiligungen kommt keine Aktivierungsgrenze zur Anwendung. Positionen des Finanzvermögens werden ungeachtet der Aktivierungsgrenze bilanziert. Bei den Verpflichtungen kommt die **Wesentlichkeitsgrenze von Fr. 50'000.00** nur bei den Rückstellungen zur Anwendung. Alle übrigen Positionen der Verbindlichkeiten im Fremdkapital werden unabhängig der Wesentlichkeitsgrenze bilanziert.

Beim Übergang zum HRM2 wurde eine **Neubewertung des Verwaltungsvermögens** gemäss § 179 Abs. 1 lit. c. GG vorgenommen.

Die Steuererträge werden nach dem Soll-Prinzip abgegrenzt. Das heisst, dass Ende Jahr alle Steuerguthaben für das betreffende Jahr verbucht sind, für die Rechnungen ausgestellt wurden. Das Soll-Prinzip entspricht nicht vollumfänglich dem Ansatz der periodengerechten Verbuchung, da keine Schätzungen zur Differenz der definitiv geschuldeten Steuern getätigt werden.

Bewertungsgrundsätze

Positionen des Finanzvermögens werden zum Verkehrswert bilanziert. Das Grundeigentum im Finanzvermögen wird in einer Legislaturperiode mindestens einmal neu bewertet. **Die letzte Bewertung des Grundeigentums im Finanzvermögen fand per 01.01.2020 statt.**

Positionen des Verwaltungsvermögens werden zum Anschaffungswert abzüglich der Abschreibungen bilanziert. Erhaltene Investitionsbeiträge werden mit den Investitionsausgaben verrechnet (Aktivierung der Nettoinvestitionen). Die Positionen des VV, die durch Nutzung einem Wertverzehr unterliegen, werden planmässig nach Anlagekategorie über die festgelegte Nutzungsdauer abgeschrieben. Das Verwaltungsvermögen wird jährlich auf dauernde Wertminderungen geprüft. Ist eine dauernde Wertminderung absehbar, wird der bilanzierte Wert berichtigt.

Positionen des Fremdkapitals und des Eigenkapitals werden grundsätzlich zu Nominalwerten bilanziert.

Bereichsspezifische Regelungen (Anlagekategorien und Nutzungsdauern)

Bei folgenden Aufgabenbereichen werden Branchenregelungen angewendet:

Abwasser	Branchenregelung Fachorganisation für Entsorgung und Strassenunterhalt (FES) bzw. des Verbandes Schweizer Abwasser- und Gewässerschutz-fachleute (VSA), Aktivierungsgrenze Fr. 50'000.00, GR-Beschlüsse vom 20.04.2011 und 07.06.2017
Abfall	Branchenregelung Amt für Abfall, Wasser, Energie und Luft (AWEL), BAV (LS 133.15), Aktivierungsgrenze Fr. 50'000.00, GR-Beschlüsse vom 20.04.2011 und 07.06.2017

Anhang

Interne Zinsen

Der Zinssatz für die internen Verzinsungen gemäss § 36 VGG beträgt gemäss GR-Beschluss vom 14.07.2021 0.5 %. Verzinst wird der Wert Anfang Jahr.

Verzinst werden

- a) die Verpflichtungen der Gemeinde gegenüber Sonderrechnungen,
- b) die Guthaben und Verpflichtungen der Gemeinde gegenüber Spezial- und Vorfinanzierungen der Eigenwirtschaftsbetriebe,
- c) die Liegenschaften des Finanzvermögens,
- d) das Verwaltungsvermögen der Eigenwirtschaftsbetriebe.
- e) das Kontokorrentkonto Zweckverband ARA

Organisationseinheiten

In der Gemeinderechnung integriert

Die Rechnung wird über den gesamten Haushalt der Gemeinde grundsätzlich als Einheit geführt. Sie besteht aus der Hauptrechnung einschliesslich Spezialfinanzierungen und den Sonderrechnungen. Die Jahresrechnung beinhaltet die Gemeindelegislative, die Gemeindeexekutive, die gesamte Gemeindeverwaltung, die Eigenwirtschaftsbetriebe sowie die Rechtspflege auf kommunaler Ebene (Friedensrichter).

Folgende Organisationen verfügen über eine autonome Verwaltungsorganisation:

- keine autonome Verwaltungsorganisation

Die Teilrechnungen dieser Organisationen werden am Ende des Rechnungsjahres in die allgemeine Gemeinderechnung integriert.

Nicht in der Gemeinderechnung konsolidiert

Die Beteiligungen im Verwaltungsvermögen umfassen Organisationen des öffentlichen Rechts (selbständige öffentlich-rechtliche Anstalt oder Zweckverband) oder des Privatrechts (beispielsweise AG, Stiftung, Verein), welche öffentliche Aufgaben erfüllen. Die Gemeinde ist als Mitglied oder Eigentümerin an diesen Organisationen beteiligt. Diese Organisationen werden nicht in die Gemeinderechnung konsolidiert, sondern werden im Beteiligungsspiegel ausgewiesen.

Folgende Organisationen, an denen die Gemeinde zu mehr als 50 % beteiligt ist und damit einen beherrschenden Einfluss ausüben kann, werden in der Jahresrechnung nicht erfasst:

- Energie Gossau AG

Der Beteiligungsspiegel enthält weiterführende Informationen.

Anhang

Finanzinformationen

Ausgewählte Positionen des Finanzvermögens

Konto	Bezeichnung	Buchwert 31.12.2021	Veränderung im Rechnungsjahr	Buchwert 31.12.2022
1010	Forderungen aus Lieferungen und Leistungen gegenüber Dritten	522'160.30	-75'842.35	446'317.95
	Debitoren Einmalgebühren	399'373.55	7'838.90	407'212.45
	Debitoren IR allgemein	11'021.80	0.00	11'021.80
	Debitoren LR-Fürsorge	2'460.00	0.00	2'460.00
	Debitoren Abfall-/Klärgebühren	57'805.45	-47'645.25	10'160.20
	Debitoren Zusatzleistungen	51'312.00	-35'936.00	15'376.00
	Debitoren Weihnachtsmarkt	100.00	-100.00	0.00
	Debitoren Verrechnungssteuern	87.50	0.00	87.50
1011	Kontokorrente mit Dritten	64'578.25	18'562.30	83'140.55
	Kontokorrent KESB	64'578.25	18'562.30	83'140.55
1012	Steuerforderungen	6'046'074.41	-1'616'305.79	4'429'768.62
	Restanzen ord. Steuern und Grundstückgewinnsteuern	6'045'364.41	-1'618'535.79	4'426'828.62
	Hundesteuern	710.00	2'230.00	2'940.00
1070	Aktien und Anteilsscheine	10'300.00	0.00	10'300.00
	Amtsbürgschaft	300.00	0.00	300.00
	Anteilschein BG IHG	10'000.00	0.00	10'000.00
1072	Langfristige Forderungen	48'600.00	-4'900.00	43'700.00
	Darlehen Pfadi Gossau	48'600.00	-4'900.00	43'700.00

Anhang

Eventualforderungen

Schuldner	Art der Forderung	Datum	Verfallzeit	Forderung Betrag	Zinssatz und Zinstermin	Sicherheiten	Hinweise auf verdeckte Risiken
Keine Eventualforderungen							

Anhang

Anlagenspiegel - Finanzvermögen

Sachanlagen FV		Buchwert 01.01.2022	Zugänge (+)	Abgänge (-)	Verkehrswert- anpassung (+/-)	Umgliederungen (+/-)	Buchwert 31.12.2022
1080.0	Grundstücke	11'813'821.00	0.00	0.00	0.00	0.00	11'813'821.00
1080.1	Grundstücke mit Baurechten	11'030'938.10	20'892.00	0.00	0.00	0.00	11'051'830.10
1084.0	Gebäude	855'000.00	160'260.00	0.00	0.00	0.00	1'015'260.00
1084.1	Grundeigentumsanteile	0.00	0.00	0.00	0.00	0.00	0.00
1086.0	Mobilien	0.00	0.00	0.00	0.00	0.00	0.00
1087.0	Anlagen im Bau	0.00	0.00	0.00	0.00	0.00	0.00
1089.0	Übrige Sachanlagen	0.00	0.00	0.00	0.00	0.00	0.00
Total Sachanlagen		23'699'759.10	181'152.00	0.00	0.00	0.00	23'880'911.10

Anhang

Anlagenspiegel - Verwaltungsvermögen

Gesamthaushalt	Anschaffungswerte				Kumulierte Abschreibungen						Buchwert 31.12.2022	
	Stand 31.12.2021	Zugänge (+) Abgänge (-)	Umgliederungen (+/-)	Stand 31.12.2022	Stand 31.12.2021	Planm. Abschreib.	Ausserplanm. Abschr. / WB	Abgänge (+)	Umgliederungen (+/-)	Stand 31.12.2022		
Sachanlagen VV												
1400	Grundstücke	215'812.65	0.00	0.00	215'812.65	0.00	0.00	0.00	0.00	0.00	0.00	215'812.65
1401	Strassen / Verkehrswege	26'337'611.26	1'232'104.20	498'418.23	28'068'133.69	-8'359'151.17	-699'765.82	0.00	0.00	0.00	-9'058'916.99	19'009'216.70
1402	Wasserbau	8'736'417.00	182'424.00	0.00	8'918'841.00	-2'728'051.00	-179'607.98	0.00	0.00	0.00	-2'907'658.98	6'011'182.02
1403	Übrige Tiefbauten	17'543'224.04	389'690.70	171'006.16	18'103'920.90	-3'911'966.22	-485'112.42	0.00	0.00	0.00	-4'397'078.64	13'706'842.26
1404	Hochbauten	85'586'971.04	-293'496.68	0.00	85'293'474.36	-41'483'644.52	-2'436'909.37	0.00	0.00	0.00	-43'920'553.89	41'372'920.47
1405	Waldungen	98'168.00	0.00	0.00	98'168.00	-85'949.84	-2'443.63	0.00	0.00	0.00	-88'393.47	9'774.53
1406	Mobilien VV	4'002'035.14	-76'900.00	1'900.00	3'927'035.14	-3'312'519.52	-181'713.45	0.00	0.00	0.00	-3'494'232.97	432'802.17
1407	Anlagen im Bau VV	1'089'847.70	528'778.15	-669'424.39	949'201.46	0.00	0.00	0.00	0.00	0.00	0.00	949'201.46
1409	Übrige Sachanlagen	1'477'487.69	-15'100.00	0.00	1'462'387.69	-1'100'043.04	-81'139.64	0.00	0.00	0.00	-1'181'182.68	281'205.01
Total Sachanlagen		145'087'574.52	1'947'500.37	1'900.00	147'036'974.89	-60'981'325.31	-4'066'692.31	0.00	0.00	0.00	-65'048'017.62	81'988'957.27
Immaterielle Anlagen												
1420	Software	46'424.70	251'320.28	0.00	297'744.98	-27'854.82	-59'549.00	0.00	0.00	0.00	-87'403.82	210'341.16
1421	Lizenzen, Nutzungsrechte, Markenrechte	0.00	0.00	0.00	0.00	0.00	0.00	0.00	0.00	0.00	0.00	0.00
1427	Immaterielle Anlagen in Realisierung	0.00	0.00	0.00	0.00	0.00	0.00	0.00	0.00	0.00	0.00	0.00
1429	Übrige immaterielle Anlagen	1'409'729.84	106'547.65	0.00	1'516'277.49	-1'140'667.41	-40'550.60	0.00	0.00	0.00	-1'181'218.01	335'059.48
Total Immaterielle Anlagen		1'456'154.54	357'867.93	0.00	1'814'022.47	-1'168'522.23	-100'099.60	0.00	0.00	0.00	-1'268'621.83	545'400.64
Darlehen												
1440	Bund	0.00	0.00	0.00	0.00	0.00	0.00	0.00	0.00	0.00	0.00	0.00
1441	Kantone	0.00	0.00	0.00	0.00	0.00	0.00	0.00	0.00	0.00	0.00	0.00
1442	Gemeinden, Zweckverbände	8'251'167.59	-2'850.21	0.00	8'248'317.38	0.00	0.00	0.00	0.00	0.00	0.00	8'248'317.38
1443	Öffentliche Sozialversicherungen	0.00	0.00	0.00	0.00	0.00	0.00	0.00	0.00	0.00	0.00	0.00
1444	Öffentliche Unternehmungen	0.00	0.00	0.00	0.00	0.00	0.00	0.00	0.00	0.00	0.00	0.00
1445	Private Unternehmungen	206'013.80	-47'513.80	0.00	158'500.00	0.00	0.00	0.00	0.00	0.00	0.00	158'500.00
1446	Private Organisationen o. Erwerbszweck	0.00	100'000.00	0.00	100'000.00	0.00	0.00	0.00	0.00	0.00	0.00	100'000.00
1447	Private Haushalte	0.00	0.00	0.00	0.00	0.00	0.00	0.00	0.00	0.00	0.00	0.00
Total Darlehen		8'457'181.39	49'635.99	0.00	8'506'817.38	0.00	0.00	0.00	0.00	0.00	0.00	8'506'817.38

Anhang

Anlagenspiegel - Verwaltungsvermögen

Gesamthaushalt	Anschaffungswerte				Kumulierte Abschreibungen						Buchwert 31.12.2022	
	Stand 31.12.2021	Zugänge (+) Abgänge (-)	Umglieder- ungen (+/-)	Stand 31.12.2022	Stand 31.12.2021	Planm. Abschreib.	Ausserplanm. Abschr. / WB	Abgänge (+)	Umglieder- ungen (+/-)	Stand 31.12.2022		
Beteiligungen, Grundkapitalien												
1450	Bund	0.00	0.00	0.00	0.00	0.00	0.00	0.00	0.00	0.00	0.00	0.00
1451	Kantone	0.00	0.00	0.00	0.00	0.00	0.00	0.00	0.00	0.00	0.00	0.00
1452	Gemeinden, Zweckverbände	0.00	0.00	0.00	0.00	0.00	0.00	0.00	0.00	0.00	0.00	0.00
1453	Öffentliche Sozialversicherungen	0.00	0.00	0.00	0.00	0.00	0.00	0.00	0.00	0.00	0.00	0.00
1454	Öffentliche Unternehmungen	3'977'680.00	40'000.00	0.00	4'017'680.00	0.00	0.00	0.00	0.00	0.00	0.00	4'017'680.00
1455	Private Unternehmungen	1'000.00	0.00	0.00	1'000.00	0.00	0.00	0.00	0.00	0.00	0.00	1'000.00
1456	Private Organisationen o. Erwerbszweck	0.00	0.00	0.00	0.00	0.00	0.00	0.00	0.00	0.00	0.00	0.00
1457	Private Haushalte	0.00	0.00	0.00	0.00	0.00	0.00	0.00	0.00	0.00	0.00	0.00
1458	Ausland	0.00	0.00	0.00	0.00	0.00	0.00	0.00	0.00	0.00	0.00	0.00
Total Beteiligungen		3'978'680.00	40'000.00	0.00	4'018'680.00	0.00	0.00	0.00	0.00	0.00	0.00	4'018'680.00
Investitionsbeiträge												
1460	Bund	50'000.00	0.00	0.00	50'000.00	-43'750.00	-694.44	0.00	0.00	0.00	-44'444.44	5'555.56
1461	Kantone	29'630.40	0.00	0.00	29'630.40	-29'630.40	0.00	0.00	0.00	0.00	-29'630.40	0.00
1462	Gemeinden, Zweckverbände	1'241'047.10	0.00	0.00	1'241'047.10	-1'118'202.00	-15'293.00	0.00	0.00	0.00	-1'133'495.00	107'552.10
1463	Öffentliche Sozialversicherungen	0.00	0.00	0.00	0.00	0.00	0.00	0.00	0.00	0.00	0.00	0.00
1464	Öffentliche Unternehmungen	0.00	0.00	0.00	0.00	0.00	0.00	0.00	0.00	0.00	0.00	0.00
1465	Private Unternehmungen	953'600.00	0.00	0.00	953'600.00	-785'309.10	-30'279.55	0.00	0.00	0.00	-815'588.65	138'011.35
1466	Private Organisationen o. Erwerbszweck	0.00	0.00	0.00	0.00	0.00	0.00	0.00	0.00	0.00	0.00	0.00
1467	Private Haushalte	567'230.45	0.00	0.00	567'230.45	-354'162.51	-14'181.32	0.00	0.00	0.00	-368'343.83	198'886.62
1468	Ausland	0.00	0.00	0.00	0.00	0.00	0.00	0.00	0.00	0.00	0.00	0.00
Total Investitionsbeiträge		2'841'507.95	0.00	0.00	2'841'507.95	-2'331'054.01	-60'448.31	0.00	0.00	0.00	-2'391'502.32	450'005.63
Total Verwaltungsvermögen		161'821'098.40	2'395'004.29	1'900.00	164'218'002.69	-64'480'901.55	-4'227'240.22	0.00	0.00	0.00	-68'708'141.77	95'509'860.92

Anhang

Anlagenspiegel - Verwaltungsvermögen

Allgemeiner Haushalt	Anschaffungswerte				Kumulierte Abschreibungen						Buchwert 31.12.2022	
	Stand 31.12.2021	Zugänge (+) Abgänge (-)	Umgliederungen (+/-)	Stand 31.12.2022	Stand 31.12.2021	Planm. Abschreib.	Ausserplanm. Abschr. / WB	Abgänge (+)	Umgliederungen (+/-)	Stand 31.12.2022		
Sachanlagen VV												
1400.0	Grundstücke	215'812.65	0.00	0.00	215'812.65	0.00	0.00	0.00	0.00	0.00	0.00	215'812.65
1401.0	Strassen / Verkehrswege	26'337'611.26	1'232'104.20	498'418.23	28'068'133.69	-8'359'151.17	-699'765.82	0.00	0.00	0.00	-9'058'916.99	19'009'216.70
1402.0	Wasserbau	8'736'417.00	182'424.00	0.00	8'918'841.00	-2'728'051.00	-179'607.98	0.00	0.00	0.00	-2'907'658.98	6'011'182.02
1403.0	Übrige Tiefbauten	5'710'299.12	-125'064.95	0.00	5'585'234.17	-1'868'934.20	-200'256.28	0.00	0.00	0.00	-2'069'190.48	3'516'043.69
1404.0	Hochbauten	85'000'582.49	-293'496.68	0.00	84'707'085.81	-40'932'611.89	-2'419'231.39	0.00	0.00	0.00	-43'351'843.28	41'355'242.53
1405.0	Waldungen	98'168.00	0.00	0.00	98'168.00	-85'949.84	-2'443.63	0.00	0.00	0.00	-88'393.47	9'774.53
1406.0	Mobilien VV	4'002'035.14	-76'900.00	1'900.00	3'927'035.14	-3'312'519.52	-181'713.45	0.00	0.00	0.00	-3'494'232.97	432'802.17
1407.0	Anlagen im Bau VV	885'940.38	418'229.00	-498'418.23	805'751.15	0.00	0.00	0.00	0.00	0.00	0.00	805'751.15
1409.0	Übrige Sachanlagen	1'415'332.69	-15'100.00	0.00	1'400'232.69	-1'064'615.03	-74'716.98	0.00	0.00	0.00	-1'139'332.01	260'900.68
Total Sachanlagen		132'402'198.73	1'322'195.57	1'900.00	133'726'294.30	-58'351'832.65	-3'757'735.53	0.00	0.00	0.00	-62'109'568.18	71'616'726.12
Immaterielle Anlagen												
1420.0	Software	46'424.70	251'320.28	0.00	297'744.98	-27'854.82	-59'549.00	0.00	0.00	0.00	-87'403.82	210'341.16
1421.0	Lizenzen, Nutzungsrechte, Markenrechte	0.00	0.00	0.00	0.00	0.00	0.00	0.00	0.00	0.00	0.00	0.00
1427.0	Immaterielle Anlagen in Realisierung	0.00	0.00	0.00	0.00	0.00	0.00	0.00	0.00	0.00	0.00	0.00
1429.0	Übrige immaterielle Anlagen	1'048'749.23	106'547.65	0.00	1'155'296.88	-779'686.80	-40'550.60	0.00	0.00	0.00	-820'237.40	335'059.48
Total Immaterielle Anlagen		1'095'173.93	357'867.93	0.00	1'453'041.86	-807'541.62	-100'099.60	0.00	0.00	0.00	-907'641.22	545'400.64
Darlehen												
1440.0	Bund	0.00	0.00	0.00	0.00	0.00	0.00	0.00	0.00	0.00	0.00	0.00
1441.0	Kantone	0.00	0.00	0.00	0.00	0.00	0.00	0.00	0.00	0.00	0.00	0.00
1442.0	Gemeinden, Zweckverbände	2'850.21	-2'850.21	0.00	0.00	0.00	0.00	0.00	0.00	0.00	0.00	0.00
1443.0	Öffentliche Sozialversicherungen	0.00	0.00	0.00	0.00	0.00	0.00	0.00	0.00	0.00	0.00	0.00
1444.0	Öffentliche Unternehmungen	0.00	0.00	0.00	0.00	0.00	0.00	0.00	0.00	0.00	0.00	0.00
1445.0	Private Unternehmungen	206'013.80	-47'513.80	0.00	158'500.00	0.00	0.00	0.00	0.00	0.00	0.00	158'500.00
1446.0	Private Organisationen o. Erwerbszweck	0.00	100'000.00	0.00	100'000.00	0.00	0.00	0.00	0.00	0.00	0.00	100'000.00
1447.0	Private Haushalte	0.00	0.00	0.00	0.00	0.00	0.00	0.00	0.00	0.00	0.00	0.00
1448.0	Ausland	0.00	0.00	0.00	0.00	0.00	0.00	0.00	0.00	0.00	0.00	0.00
Total Darlehen		208'864.01	49'635.99	0.00	258'500.00	0.00	0.00	0.00	0.00	0.00	0.00	258'500.00

Anhang

Anlagenspiegel - Verwaltungsvermögen

Allgemeiner Haushalt	Anschaffungswerte				Kumulierte Abschreibungen						Buchwert 31.12.2022	
	Stand 31.12.2021	Zugänge (+) Abgänge (-)	Umglie- derungen (+/-)	Stand 31.12.2022	Stand 31.12.2021	Planm. Abschreib.	Ausserplanm. Abschr. / WB	Abgänge (+)	Umglie- derungen (+/-)	Stand 31.12.2022		
Beteiligungen, Grundkapitalien												
1450.0	Bund	0.00	0.00	0.00	0.00	0.00	0.00	0.00	0.00	0.00	0.00	0.00
1451.0	Kantone	0.00	0.00	0.00	0.00	0.00	0.00	0.00	0.00	0.00	0.00	0.00
1452.0	Gemeinden, Zweckverbände	0.00	0.00	0.00	0.00	0.00	0.00	0.00	0.00	0.00	0.00	0.00
1453.0	Öffentliche Sozialversicherungen	0.00	0.00	0.00	0.00	0.00	0.00	0.00	0.00	0.00	0.00	0.00
1454.0	Öffentliche Unternehmungen	3'977'680.00	40'000.00	0.00	4'017'680.00	0.00	0.00	0.00	0.00	0.00	0.00	4'017'680.00
1455.0	Private Unternehmungen	1'000.00	0.00	0.00	1'000.00	0.00	0.00	0.00	0.00	0.00	0.00	1'000.00
1456.0	Private Organisationen o. Erwerbszweck	0.00	0.00	0.00	0.00	0.00	0.00	0.00	0.00	0.00	0.00	0.00
1457.0	Private Haushalte	0.00	0.00	0.00	0.00	0.00	0.00	0.00	0.00	0.00	0.00	0.00
1458.0	Ausland	0.00	0.00	0.00	0.00	0.00	0.00	0.00	0.00	0.00	0.00	0.00
Total Beteiligungen		3'978'680.00	40'000.00	0.00	4'018'680.00	0.00	0.00	0.00	0.00	0.00	0.00	4'018'680.00
Investitionsbeiträge												
1460.0	Bund	50'000.00	0.00	0.00	50'000.00	-43'750.00	-694.44	0.00	0.00	0.00	-44'444.44	5'555.56
1461.0	Kantone	29'630.40	0.00	0.00	29'630.40	-29'630.40	0.00	0.00	0.00	0.00	-29'630.40	0.00
1462.0	Gemeinden, Zweckverbände	1'241'047.10	0.00	0.00	1'241'047.10	-1'118'202.00	-15'293.00	0.00	0.00	0.00	-1'133'495.00	107'552.10
1463.0	Öffentliche Sozialversicherungen	0.00	0.00	0.00	0.00	0.00	0.00	0.00	0.00	0.00	0.00	0.00
1464.0	Öffentliche Unternehmungen	0.00	0.00	0.00	0.00	0.00	0.00	0.00	0.00	0.00	0.00	0.00
1465.0	Private Unternehmungen	953'600.00	0.00	0.00	953'600.00	-785'309.10	-30'279.55	0.00	0.00	0.00	-815'588.65	138'011.35
1466.0	Private Organisationen o. Erwerbszweck	0.00	0.00	0.00	0.00	0.00	0.00	0.00	0.00	0.00	0.00	0.00
1467.0	Private Haushalte	567'230.45	0.00	0.00	567'230.45	-354'162.51	-14'181.32	0.00	0.00	0.00	-368'343.83	198'886.62
1468.0	Ausland	0.00	0.00	0.00	0.00	0.00	0.00	0.00	0.00	0.00	0.00	0.00
Total Investitionsbeiträge		2'841'507.95	0.00	0.00	2'841'507.95	-2'331'054.01	-60'448.31	0.00	0.00	0.00	-2'391'502.32	450'005.63
Total Verwaltungsvermögen		140'526'424.62	1'769'699.49	1'900.00	142'298'024.11	-61'490'428.28	-3'918'283.44	0.00	0.00	0.00	-65'408'711.72	76'889'312.39

Anhang

Anlagenspiegel - Verwaltungsvermögen

Eigenwirtschaftsbetrieb	Anschaffungswerte				Kumulierte Abschreibungen						Buchwert 31.12.2022
	Stand 31.12.2021	Zugänge (+) Abgänge (-)	Umgliederungen (+/-)	Stand 31.12.2022	Stand 31.12.2021	Planm. Abschreib.	Ausserplanm. Abschr. / WB	Abgänge (+)	Umgliederungen (+/-)	Stand 31.12.2022	
Kanalisation											
Sachanlagen VV											
1400.1 Grundstücke	0.00	0.00	0.00	0.00	0.00	0.00	0.00	0.00	0.00	0.00	0.00
1401.1 Strassen / Verkehrswege	0.00	0.00	0.00	0.00	0.00	0.00	0.00	0.00	0.00	0.00	0.00
1402.1 Wasserbau	0.00	0.00	0.00	0.00	0.00	0.00	0.00	0.00	0.00	0.00	0.00
1403.1 Übrige Tiefbauten	11'590'656.95	514'755.65	171'006.16	12'276'418.76	-1'988'567.15	-278'797.98	0.00	0.00	0.00	-2'267'365.13	10'009'053.63
1404.1 Hochbauten	0.00	0.00	0.00	0.00	0.00	0.00	0.00	0.00	0.00	0.00	0.00
1405.1 Waldungen	0.00	0.00	0.00	0.00	0.00	0.00	0.00	0.00	0.00	0.00	0.00
1406.1 Mobilien VV	0.00	0.00	0.00	0.00	0.00	0.00	0.00	0.00	0.00	0.00	0.00
1407.1 Anlagen im Bau VV	203'907.32	110'549.15	-171'006.16	143'450.31	0.00	0.00	0.00	0.00	0.00	0.00	143'450.31
1409.1 Übrige Sachanlagen	0.00	0.00	0.00	0.00	0.00	0.00	0.00	0.00	0.00	0.00	0.00
Total Sachanlagen	11'794'564.27	625'304.80	0.00	12'419'869.07	-1'988'567.15	-278'797.98	0.00	0.00	0.00	-2'267'365.13	10'152'503.94
Immaterielle Anlagen											
1420.1 Software	0.00	0.00	0.00	0.00	0.00	0.00	0.00	0.00	0.00	0.00	0.00
1421.1 Lizenzen, Nutzungsrechte, Markenrechte	0.00	0.00	0.00	0.00	0.00	0.00	0.00	0.00	0.00	0.00	0.00
1427.1 Immaterielle Anlagen in Realisierung	0.00	0.00	0.00	0.00	0.00	0.00	0.00	0.00	0.00	0.00	0.00
1429.1 Übrige immaterielle Anlagen	360'980.61	0.00	0.00	360'980.61	-360'980.61	0.00	0.00	0.00	0.00	-360'980.61	0.00
Total Immaterielle Anlagen	360'980.61	0.00	0.00	360'980.61	-360'980.61	0.00	0.00	0.00	0.00	-360'980.61	0.00
Darlehen Darlehen											
1440.1 Bund	0.00	0.00	0.00	0.00	0.00	0.00	0.00	0.00	0.00	0.00	0.00
1441.1 Kantone	0.00	0.00	0.00	0.00	0.00	0.00	0.00	0.00	0.00	0.00	0.00
1442.1 Gemeinden, Zweckverbände	8'248'317.38	0.00	0.00	8'248'317.38	0.00	0.00	0.00	0.00	0.00	0.00	8'248'317.38
1443.1 Öffentliche Sozialversicherungen	0.00	0.00	0.00	0.00	0.00	0.00	0.00	0.00	0.00	0.00	0.00
1444.1 Öffentliche Unternehmungen	0.00	0.00	0.00	0.00	0.00	0.00	0.00	0.00	0.00	0.00	0.00
1445.1 Private Unternehmungen	0.00	0.00	0.00	0.00	0.00	0.00	0.00	0.00	0.00	0.00	0.00
1446.1 Private Organisationen o. Erwerbszweck	0.00	0.00	0.00	0.00	0.00	0.00	0.00	0.00	0.00	0.00	0.00
1447.1 Private Haushalte	0.00	0.00	0.00	0.00	0.00	0.00	0.00	0.00	0.00	0.00	0.00
1448.1 Ausland	0.00	0.00	0.00	0.00	0.00	0.00	0.00	0.00	0.00	0.00	0.00
Total Darlehen	8'248'317.38	0.00	0.00	8'248'317.38	0.00	0.00	0.00	0.00	0.00	0.00	8'248'317.38

Anhang

Anlagenspiegel - Verwaltungsvermögen

Eigenwirtschaftsbetrieb	Anschaffungswerte				Kumulierte Abschreibungen						Buchwert 31.12.2022
	Stand 31.12.2021	Zugänge (+) Abgänge (-)	Umgliederungen (+/-)	Stand 31.12.2022	Stand 31.12.2021	Planm. Abschreib.	Ausserplanm. Abschr. / WB	Abgänge (+)	Umgliederungen (+/-)	Stand 31.12.2022	
Kanalisation											
Beteiligungen, Grundkapitalien											
1450.1 Bund	0.00	0.00	0.00	0.00	0.00	0.00	0.00	0.00	0.00	0.00	0.00
1451.1 Kantone	0.00	0.00	0.00	0.00	0.00	0.00	0.00	0.00	0.00	0.00	0.00
1452.1 Gemeinden, Zweckverbände	0.00	0.00	0.00	0.00	0.00	0.00	0.00	0.00	0.00	0.00	0.00
1453.1 Öffentliche Sozialversicherungen	0.00	0.00	0.00	0.00	0.00	0.00	0.00	0.00	0.00	0.00	0.00
1454.1 Öffentliche Unternehmungen	0.00	0.00	0.00	0.00	0.00	0.00	0.00	0.00	0.00	0.00	0.00
1455.1 Private Unternehmungen	0.00	0.00	0.00	0.00	0.00	0.00	0.00	0.00	0.00	0.00	0.00
1456.1 Private Organisationen o. Erwerbszweck	0.00	0.00	0.00	0.00	0.00	0.00	0.00	0.00	0.00	0.00	0.00
1457.1 Private Haushalte	0.00	0.00	0.00	0.00	0.00	0.00	0.00	0.00	0.00	0.00	0.00
1458.1 Ausland	0.00	0.00	0.00	0.00	0.00	0.00	0.00	0.00	0.00	0.00	0.00
Total Beteiligungen	0.00	0.00	0.00	0.00	0.00	0.00	0.00	0.00	0.00	0.00	0.00
Investitionsbeiträge											
1460.1 Bund	0.00	0.00	0.00	0.00	0.00	0.00	0.00	0.00	0.00	0.00	0.00
1461.1 Kantone	0.00	0.00	0.00	0.00	0.00	0.00	0.00	0.00	0.00	0.00	0.00
1462.1 Gemeinden, Zweckverbände	0.00	0.00	0.00	0.00	0.00	0.00	0.00	0.00	0.00	0.00	0.00
1463.1 Öffentliche Sozialversicherungen	0.00	0.00	0.00	0.00	0.00	0.00	0.00	0.00	0.00	0.00	0.00
1464.1 Öffentliche Unternehmungen	0.00	0.00	0.00	0.00	0.00	0.00	0.00	0.00	0.00	0.00	0.00
1465.1 Private Unternehmungen	0.00	0.00	0.00	0.00	0.00	0.00	0.00	0.00	0.00	0.00	0.00
1466.1 Private Organisationen o. Erwerbszweck	0.00	0.00	0.00	0.00	0.00	0.00	0.00	0.00	0.00	0.00	0.00
1467.1 Private Haushalte	0.00	0.00	0.00	0.00	0.00	0.00	0.00	0.00	0.00	0.00	0.00
1468.1 Ausland	0.00	0.00	0.00	0.00	0.00	0.00	0.00	0.00	0.00	0.00	0.00
Total Investitionsbeiträge	0.00	0.00	0.00	0.00	0.00	0.00	0.00	0.00	0.00	0.00	0.00
Total Verwaltungsvermögen	20'403'862.26	625'304.80	0.00	21'029'167.06	-2'349'547.76	-278'797.98	0.00	0.00	0.00	-2'628'345.74	18'400'821.32

Anhang

Anlagenspiegel - Verwaltungsvermögen

Eigenwirtschaftsbetrieb Abfall	Anschaffungswerte				Kumulierte Abschreibungen						Buchwert 31.12.2022	
	Stand 31.12.2021	Zugänge (+) Abgänge (-)	Umglieder- ungen (+/-)	Stand 31.12.2022	Stand 31.12.2021	Planm. Abschreib.	Ausserplanm. Abschr. / WB	Abgänge (+)	Umglieder- ungen (+/-)	Stand 31.12.2022		
Sachanlagen VV												
1400.1	Grundstücke	0.00	0.00	0.00	0.00	0.00	0.00	0.00	0.00	0.00	0.00	0.00
1401.1	Strassen / Verkehrswege	0.00	0.00	0.00	0.00	0.00	0.00	0.00	0.00	0.00	0.00	0.00
1402.1	Wasserbau	0.00	0.00	0.00	0.00	0.00	0.00	0.00	0.00	0.00	0.00	0.00
1403.1	Übrige Tiefbauten	242'267.97	0.00	0.00	242'267.97	-54'464.87	-6'058.16	0.00	0.00	0.00	-60'523.03	181'744.94
1404.1	Hochbauten	586'388.55	0.00	0.00	586'388.55	-551'032.63	-17'677.98	0.00	0.00	0.00	-568'710.61	17'677.94
1405.1	Waldungen	0.00	0.00	0.00	0.00	0.00	0.00	0.00	0.00	0.00	0.00	0.00
1406.1	Mobilien VV	0.00	0.00	0.00	0.00	0.00	0.00	0.00	0.00	0.00	0.00	0.00
1407.1	Anlagen im Bau VV	0.00	0.00	0.00	0.00	0.00	0.00	0.00	0.00	0.00	0.00	0.00
1409.1	Übrige Sachanlagen	62'155.00	0.00	0.00	62'155.00	-35'428.01	-6'422.66	0.00	0.00	0.00	-41'850.67	20'304.33
Total Sachanlagen		890'811.52	0.00	0.00	890'811.52	-640'925.51	-30'158.80	0.00	0.00	0.00	-671'084.31	219'727.21
Immaterielle Anlagen												
1420.1	Software	0.00	0.00	0.00	0.00	0.00	0.00	0.00	0.00	0.00	0.00	0.00
1421.1	Lizenzen, Nutzungsrechte, Markenrechte	0.00	0.00	0.00	0.00	0.00	0.00	0.00	0.00	0.00	0.00	0.00
1427.1	Immaterielle Anlagen in Realisierung	0.00	0.00	0.00	0.00	0.00	0.00	0.00	0.00	0.00	0.00	0.00
1429.1	Übrige immaterielle Anlagen	0.00	0.00	0.00	0.00	0.00	0.00	0.00	0.00	0.00	0.00	0.00
Total Immaterielle Anlagen		0.00	0.00	0.00	0.00	0.00	0.00	0.00	0.00	0.00	0.00	0.00
Darlehen												
1440.1	Bund	0.00	0.00	0.00	0.00	0.00	0.00	0.00	0.00	0.00	0.00	0.00
1441.1	Kantone	0.00	0.00	0.00	0.00	0.00	0.00	0.00	0.00	0.00	0.00	0.00
1442.1	Gemeinden, Zweckverbände	0.00	0.00	0.00	0.00	0.00	0.00	0.00	0.00	0.00	0.00	0.00
1443.1	Öffentliche Sozialversicherungen	0.00	0.00	0.00	0.00	0.00	0.00	0.00	0.00	0.00	0.00	0.00
1444.1	Öffentliche Unternehmungen	0.00	0.00	0.00	0.00	0.00	0.00	0.00	0.00	0.00	0.00	0.00
1445.1	Private Unternehmungen	0.00	0.00	0.00	0.00	0.00	0.00	0.00	0.00	0.00	0.00	0.00
1446.1	Private Organisationen o. Erwerbszweck	0.00	0.00	0.00	0.00	0.00	0.00	0.00	0.00	0.00	0.00	0.00
1447.1	Private Haushalte	0.00	0.00	0.00	0.00	0.00	0.00	0.00	0.00	0.00	0.00	0.00
1448.1	Ausland	0.00	0.00	0.00	0.00	0.00	0.00	0.00	0.00	0.00	0.00	0.00
Total Darlehen		0.00	0.00	0.00	0.00	0.00	0.00	0.00	0.00	0.00	0.00	0.00

Anhang

Anlagenspiegel - Verwaltungsvermögen

Eigenwirtschaftsbetrieb Abfall	Anschaffungswerte				Kumulierte Abschreibungen						Buchwert 31.12.2022	
	Stand 31.12.2021	Zugänge (+) Abgänge (-)	Umglieder- ungen (+/-)	Stand 31.12.2022	Stand 31.12.2021	Planm. Abschreib.	Ausserplanm. Abschr. / WB	Abgänge (+)	Umglieder- ungen (+/-)	Stand 31.12.2022		
Beteiligungen, Grundkapitalien												
1450.1 Bund	0.00	0.00	0.00	0.00	0.00	0.00	0.00	0.00	0.00	0.00	0.00	0.00
1451.1 Kantone	0.00	0.00	0.00	0.00	0.00	0.00	0.00	0.00	0.00	0.00	0.00	0.00
1452.1 Gemeinden, Zweckverbände	0.00	0.00	0.00	0.00	0.00	0.00	0.00	0.00	0.00	0.00	0.00	0.00
1453.1 Öffentliche Sozialversicherungen	0.00	0.00	0.00	0.00	0.00	0.00	0.00	0.00	0.00	0.00	0.00	0.00
1454.1 Öffentliche Unternehmungen	0.00	0.00	0.00	0.00	0.00	0.00	0.00	0.00	0.00	0.00	0.00	0.00
1455.1 Private Unternehmungen	0.00	0.00	0.00	0.00	0.00	0.00	0.00	0.00	0.00	0.00	0.00	0.00
1456.1 Private Organisationen o. Erwerbszweck	0.00	0.00	0.00	0.00	0.00	0.00	0.00	0.00	0.00	0.00	0.00	0.00
1457.1 Private Haushalte	0.00	0.00	0.00	0.00	0.00	0.00	0.00	0.00	0.00	0.00	0.00	0.00
1458.1 Ausland	0.00	0.00	0.00	0.00	0.00	0.00	0.00	0.00	0.00	0.00	0.00	0.00
Total Beteiligungen	0.00	0.00	0.00	0.00	0.00	0.00	0.00	0.00	0.00	0.00	0.00	0.00
Investitionsbeiträge												
1460.1 Bund	0.00	0.00	0.00	0.00	0.00	0.00	0.00	0.00	0.00	0.00	0.00	0.00
1461.1 Kantone	0.00	0.00	0.00	0.00	0.00	0.00	0.00	0.00	0.00	0.00	0.00	0.00
1462.1 Gemeinden, Zweckverbände	0.00	0.00	0.00	0.00	0.00	0.00	0.00	0.00	0.00	0.00	0.00	0.00
1463.1 Öffentliche Sozialversicherungen	0.00	0.00	0.00	0.00	0.00	0.00	0.00	0.00	0.00	0.00	0.00	0.00
1464.1 Öffentliche Unternehmungen	0.00	0.00	0.00	0.00	0.00	0.00	0.00	0.00	0.00	0.00	0.00	0.00
1465.1 Private Unternehmungen	0.00	0.00	0.00	0.00	0.00	0.00	0.00	0.00	0.00	0.00	0.00	0.00
1466.1 Private Organisationen o. Erwerbszweck	0.00	0.00	0.00	0.00	0.00	0.00	0.00	0.00	0.00	0.00	0.00	0.00
1467.1 Private Haushalte	0.00	0.00	0.00	0.00	0.00	0.00	0.00	0.00	0.00	0.00	0.00	0.00
1468.1 Ausland	0.00	0.00	0.00	0.00	0.00	0.00	0.00	0.00	0.00	0.00	0.00	0.00
Total Investitionsbeiträge	0.00	0.00	0.00	0.00	0.00	0.00	0.00	0.00	0.00	0.00	0.00	0.00
Total Verwaltungsvermögen	890'811.52	0.00	0.00	890'811.52	-640'925.51	-30'158.80	0.00	0.00	0.00	0.00	-671'084.31	219'727.21

Anhang

Beteiligungsspiegel

Name Sitz	Rechtsform	Rechnungs- legungsnorm	Tätigkeits- gebiet	Nominalka- pital (100%)	Eigentums- anteil	Stimmanteil Exekutive	Stimmanteil Legislative	Spezifische Risiken	Anschaff- ungswert	Buchwert 31.12.2022
Bilanzierte Beteiligungen im Verwaltungsvermögen										
Energie Gossau AG	AG	OR, Branche	Energieversorgung Strom	3'000'000	100%	40%	0%	Keine	2'795'000	2'795'000.00
GZO AG	AG	SWISS GAAP	Gesundheitsvers. (Spital)	12'000'000	9.73%			Keine	1'167'480	1'167'480.00
Spitex Bachtel AG	AG	OR, Branche	Spitexdienste	100'000	15.20%			Keine	15'200	15'200.00
Abraxas AG	AG	OR	Informatikdienstleistungen	40'000	0.20%			Keine	40'000	40'000.00
Theater Winterthur AG	AG	OR	Kultur	1'000	0.05%			Keine	1'000	1'000.00
Total Beteiligungen im Verwaltungsvermögen										
4'018'680.00										

Nicht bilanzierte Beteiligungen und Verträge

Verkehrsbetriebe Zürichsee und Oberland (VZO) AG		SWISS GAAP	Personentransporte	800'000	4%	7%	4%	Keine	32'000	
ZV KEZO	HRM2		Kehrichtverbrennungsanlage Zürcher Oberland							
ZV RZO	HRM2		Förderung der räumlichen, regionalen Entwicklung Zürcher Oberland							
ZV KES	HRM2		Kindes- und Erwachsenenschutz							
ZV ARA Gossau-Grünigen	HRM2		Abwasserreinigung							
Stadtpolizei Wetzikon	HRM2		Anschlussvertrag vom 19.09.2007, revidiert 04.04.2012 und 04.10.2017							
Zivilstandsamt Wetzikon	HRM2		Anschlussvertrag							
Verein Musikschule ZO	OR		Leistungsvereinbarung vom 24.08.2015							

Anhang

Ausgewählte Positionen des Fremdkapitals

Konto	Bezeichnung	Buchwert 31.12.2021	Veränderung im Rechnungsjahr	Buchwert 31.12.2022
201x	Kurzfristige Finanzverbindlichkeiten	9'000'000.00	-6'000'000.00	3'000'000.00
	ZKB, 5.4.2012-4.4.2022, 1.45%, quartalsweise	6'000'000.00	-6'000'000.00	0.00
	Stiftung Auffangeinrichtung BVG, 2.12.2021-31.3.2022, -0.46%, per Ende Laufzeit	3'000'000.00	-3'000'000.00	0.00
	Kanton Graubünden, 25.11.2022-31.10.2023, 1.32%, per Ende Laufzeit	0	3'000'000.00	3'000'000.00
206x	Langfristige Finanzverbindlichkeiten	5'000'000.00	6'000'000.00	11'000'000.00
	SUVA, 03.12.2020-03.12.2025, 0.07%, jährlich	5'000'000.00	0.00	5'000'000.00
	SUVA, 05.04.2022-05.04.2032, 0.93%, jährlich	0.00	6'000'000.00	6'000'000.00
	Fälligkeitsstatistik:			
	1 bis 2 Jahre			3'000'000.00
	2 bis 5 Jahre			5'000'000.00
	über 5 Jahre			6'000'000.00
	Total			14'000'000.00
	Durchschnittszinssatz der Finanzverbindlichkeiten in %			0.77%

Anhang

Gewährleistungsspiegel / Eventualverpflichtungen

Name Sitz	Eigentümer, wesentliche Miteigentümer	Angaben zu den gesicherten Leistungen (Art, Betrag, Verfall, Zinsangaben etc.)	Spezifische zusätzliche Angaben	Zahlungsströme im Berichtsjahr
Privatrechtliche Unternehmen (nach OR/ZGB)				
BVK, Personalvorsorge des Kantons Zürich	Privatrechtliche Stiftung	Nachschusspflicht im Falle der Auflösung	Deckungsgrad per 31.12.2022 = 97.6%	2'384'515.00
Fussballclub Gossau	Verein gem. Art 60ff ZGB		Beitrag für Unterhalt Fussballplatz	65'000.00
Verein Chinderhus Flügelpilz	Verein gem. Art 60ff ZGB	Defizitgarantie durch Beschluss der GV vom 21.9.09; Leistungsvereinbarung zwischen GR und Trägerschaft vom 26.06.2013 und jährliche Budgetvereinbarung	inkl. Subventionen Krippenplätze	146'483.70
Öffentlich-rechtliche Unternehmen (nach Gemeindegesetz)				
KEZO	Zweckverband	Übernahmepflicht nicht amortisierter Inv.	Fr. 467'492.45 per 31.12.2022	404'434.40
Öffentlich-rechtliche Verträge				
Flurgenossenschaft Gossau		Kostenanteil 50% an die Strassenunterhaltskosten	Urnenabstimmung vom 27.09.1992	81'471.90
Wasserversorgung Bertschikon		Aufsichtspflicht	Heimfallentschädigung gem. Konzessionsvertrag	
Wasserversorgung Grüt/Bertschikon		Aufsichtspflicht	Heimfallentschädigung gem. Konzessionsvertrag	
Wasserversorgung Bubikon		Übernahme von 50% der Investitionskosten bei Hauptleitungen	Vertrag vom 02.11.1988; aktuell in Überarbeitung (Stand Ende 2022)	

Name Sitz	Eigentümer, wesentliche Miteigentümer	Angaben zu den gesicherten Leistungen (Art, Betrag, Verfall, Zinsangaben etc.)	Spezifische zusätzliche Angaben	Zahlungsströme im Berichtsjahr
Weitere Verpflichtungen (Altlasten, Public Private Partnership usw.)				
Ablagerungsstandort Hanfgarten - Gossau ZH 0115/D.0009	Kat.-Nr. 5662, 7917	Staatsbeitrag da Gemeindedepone 40%	Verfügung AWEL vom 13.04.2010: Standort überwachungsbedürftig, aber Kanton verzichtet derzeit auf Anordnung von Überwachungsmassnahmen	0.00
Bahninfrastruktur-Fonds (BIF)		jährliche Einlage in den Bahninfrastrukturfonds	kant. Volksabstimmung 10.06.2018	313'138.00
Deponie "Sandgrueb" Standort Nr. 0115/D.0001	Besitzer: Erben A. Furrer Kat.- Nr. 6712, 6710, 6711	Staatsbeitrag da Gemeindedepone 40%; Kostenteiler mit Grundstückbesitzer offen.	Verfügung AWEL vom 08.06.2021: weder überwachungs- noch sanierungsbedürftig Kostenteiler pendent,	0.00
Krankenversicherungen - MiGel-Materialien		Rückforderungen für MiGel-Materialien für den Zeitraum 2015-2017 durch die Krankenversicherungen		0.00
Kugelfänge Schiessanlage Altrüti Standort-Nrn. 0115/I.0001, 0115/I.0001-2, 0115/I.0001-3 Zürcher Verkehrsverbund (ZVV)	Kat.-Nr. 1261, 1265, 1266, 1267	Staatsbeitrag durch Bund 40%	Bei Stilllegung des Schiess- platzes, Altlastensanierung (Boden); Kosten Total Fr. 500'000.- bis 1 Mio. Fr. Defizitbeitrag max. 6 Steuerprozent gem. VO 740.6, Art. 2	766'182.00

Anhang

Leasingverträge

Firma Sitz	Leasinggut	Anschaffungskosten	Vertragsdauer (Fälligkeiten)	Gesamtbetrag zukünftige Leasingraten
Finanzierungsleasing				
Canon Schweiz AG	2 Kopiergeräte Gemeindeverwaltung, Liegenschaftenabteilung	keine	5 Jahre, Zins monatlich fällig ab 01.02.2018 Verlängerung um 1 Jahr	9'800.70 Fr. 753.90/Monat
Triumph-Adler Schweiz AG	16 Kopiergeräte div. Standorte, Vertrag Nr. 407325	keine	5 Jahre, Zins halbjährlich fällig ab 01.10.2018 Verlängerung um 1 Jahr	11'497.73 Fr. 7'665.15/Halbjahr
Operatives Leasing (sofern der Vertrag nicht innerhalb eines Jahres kündbar ist)				
keine Verträge				0.00

Anhang

Rückstellungsspiegel

Kurzfristige Rückstellungen		Stand 31.12.2021	Bildung inkl. Erhöhung (+)	Verwendung (-)	Auflösung (-)	Umbuchung (+/-)	Stand 31.12.2022	Begründung
2050	Mehrleistungen des Personals	82'441.92	16'707.18	0.00	0.00	0.00	99'149.10	A
2051	Andere Ansprüche des Personals	0.00	0.00	0.00	0.00	0.00	0.00	
2052	Prozesse	0.00	0.00	0.00	0.00	0.00	0.00	
2053	Nicht versicherte Schäden	0.00	0.00	0.00	0.00	0.00	0.00	
2054	Bürgschaften und Garantieleistungen	0.00	0.00	0.00	0.00	0.00	0.00	
2055	Übrige betriebliche Tätigkeit	0.00	0.00	0.00	0.00	0.00	0.00	
2056	Vorsorgeverpflichtungen	0.00	0.00	0.00	0.00	0.00	0.00	
2057	Finanzaufwand	0.00	0.00	0.00	0.00	0.00	0.00	
2058	Investitionsrechnung	0.00	0.00	0.00	0.00	0.00	0.00	
2059	Übrige Rückstellungen	102'000.00	0.00	-102'000.00	0.00	102'500.00	102'500.00	B
Total kurzfristige Rückstellungen		184'441.92	16'707.18	-102'000.00	0.00	102'500.00	201'649.10	

Begründungen der kurzfristigen Rückstellungen

	Konto ER / IR	Buchwert 31.12.2022
A	Bilanzierung der Mehrstunden des Personals	99'149.10
B	Rückstellung für Mehraufwand ZVV durch coronabedingtes schlechtes Geschäftsjahr 2021 (Fälligkeit 2023)	102'500.00
Total kurzfristige Rückstellungen		201'649.10

Anhang

Rückstellungsspiegel

Langfristige Rückstellungen		Stand 31.12.2021	Bildung inkl. Erhöhung (+)	Verwendung (-)	Auflösung (-)	Umbuchung (+/-)	Stand 31.12.2022	Begründung
2081	Ansprüche des Personals	0.00	0.00	0.00	0.00	0.00	0.00	
2082	Prozesse	0.00	0.00	0.00	0.00	0.00	0.00	
2083	Nicht versicherte Schäden	0.00	0.00	0.00	0.00	0.00	0.00	
2084	Bürgschaften und Garantieleistungen	0.00	0.00	0.00	0.00	0.00	0.00	
2085	Übrige betriebliche Tätigkeit	0.00	0.00	0.00	0.00	0.00	0.00	
2086	Vorsorgeverpflichtungen	0.00	0.00	0.00	0.00	0.00	0.00	
2087	Finanzaufwand	0.00	0.00	0.00	0.00	0.00	0.00	
2088	Investitionsrechnung	0.00	0.00	0.00	0.00	0.00	0.00	
2089	Übrige Rückstellungen	102'500.00	0.00	0.00	0.00	-102'500.00	0.00	A
Total langfristige Rückstellungen		102'500.00	0.00	0.00	0.00	-102'500.00	0.00	

Begründungen der langfristigen Rückstellungen

		Konto ER / IR	Buchwert 31.12.2022
A	Rückstellung für Mehraufwand ZVV durch coronabedingtes schlechtes Geschäftsjahr 2021 (Fälligkeit 2023)		0.00
Total langfristige Rückstellungen			0.00

Anhang

Eigenkapitalnachweis

Veränderungen	Stand	Umbuchung Ergebnis Vorjahr	Spezialfinanzierungen im Eigenkapital		Fonds		Rücklagen		Vorfinanzierungen		Finanzpolitische Reserve		Marktwertreserve Finanzinstrumente	Jahresergebnis		Stand
	31.12.2021		Einlage	Entnahme	Einlage	Entnahme	Einlage	Entnahme	Einlage	Entnahme	Einlage	Entnahme	Veränderung	Ertragsü.	Aufwandü.	31.12.2022
2900 Spezialfinanzierungen im Eigenkapital																10'360'995.66
Abwasserbeseitigung	9'206'860.20		42'216.12	0.00												9'249'076.32
Abfallwirtschaft	1'037'421.85		74'497.49	0.00												1'111'919.34
2910 Fonds im Eigenkapital																0.00
Ersatzabgaben für Parkplatzbauten	0.00				0.00	0.00										0.00
Forstreservfonds	0.00				0.00	0.00										0.00
Wohnraumfonds	0.00				0.00	0.00										0.00
Liegenschaftsfonds	0.00				0.00	0.00										0.00
2920 Rücklagen der Globalbudgetbereiche																0.00
Rücklage	0.00						0.00	0.00								0.00
2930 Vorfinanzierungen																0.00
Vorfinanzierung	0.00								0.00	0.00						0.00
Abwasserbeseitigung, Vorfinanzierung	0.00								0.00	0.00						0.00
Abfallwirtschaft, Vorfinanzierung	0.00								0.00	0.00						0.00
2940 Finanzpolitische Reserve	0.00										0.00	0.00				0.00
2950 Aufwertungsreserve																0.00
Aufwertungsreserve allgemeiner Haushalt	0.00															0.00
Aufwertungsreserve Abwasserbeseitigung	0.00															0.00
Aufwertungsreserve Abfallwirtschaft	0.00															0.00
2960 Neubewertungsreserve FV	0.00															0.00
2961 Marktwertreserve auf Finanzinstrumenten	0.00												0.00			0.00
2990 Jahresergebnis	2'637'354.86	-2'637'354.86												2'151'651.34	0.00	2'151'651.34
2999 Kumulierte Ergebnisse der Vorjahre	84'443'474.55	2'637'354.86														87'080'829.41
Total	97'325'111.46	0.00	116'713.61	0.00	0.00	0.00	0.00	0.00	0.00	0.00	0.00	0.00	0.00	2'151'651.34	0.00	99'593'476.41

Anhang

Sonderrechnungen

Art Zweckgebundene Zuwendung
 Bezeichnung, Konto Fonds Altersheim Gossau ZH, 2092.01
 Zweck Verwendung Kapital und Zins für den Bau eines Altersheimes

Erfolgsrechnung 2022

				Aufwand	Ertrag
Ertrag	Zinsertrag	Kapital	56'643.60		
		Zinssatz % (Verzinsung gemäss Beschluss)	0.50%		283.20
	Übrige Erträge	...			0.00
Aufwand		...		0.00	
Total Aufwand / Ertrag				0.00	283.20
Ertragsüberschuss (+) / Aufwandüberschuss (-)					283.20

Abschluss

		Vermögensveränderung
Vermögen Anfang Rechnungsjahr		56'643.60
Ertragsüberschuss (+) / Aufwandüberschuss (-)		283.20
Vermögen Ende Rechnungsjahr		56'926.80

Bilanz per 31.12.2022

		Aktiven	Passiven
Kapital		56'926.80	
Guthaben bei Politischer Gemeinde		0.00	
		0.00	
Aktivenüberschuss = Vermögen			56'926.80
Total		56'926.80	56'926.80

Anhang

Sonderrechnungen

Art	Zweckgebundene Zuwendung
Bezeichnung, Konto	Steiger-/Meier-Fonds, 2092.02
Zweck	Verwendung Kapital und Zins für Ausflüge der Mieter Alterssiedlung

Erfolgsrechnung 2022

				Aufwand	Ertrag
Ertrag	Zinsertrag	Kapital	5'232.60		
		Zinssatz % (Verzinsung gemäss Beschluss)	0.50%		26.15
	Übrige Erträge	...			0.00
Aufwand		...		0.00	
Total Aufwand / Ertrag				0.00	26.15
Ertragsüberschuss (+) / Aufwandüberschuss (-)					26.15

Abschluss

		Vermögensveränderung
Vermögen Anfang Rechnungsjahr		5'232.60
Ertragsüberschuss (+) / Aufwandüberschuss (-)		26.15
Vermögen Ende Rechnungsjahr		5'258.75

Bilanz per 31.12.2022

		Aktiven	Passiven
Kapital		5'258.75	
Guthaben bei Politischer Gemeinde		0.00	
Aktivenüberschuss = Vermögen		0.00	5'258.75
Total		5'258.75	5'258.75

Anhang

Sonderrechnungen

Art	Zweckgebundene Zuwendung
Bezeichnung, Konto	Heimatismuseumsfonds, 2092.03
Zweck	Anschaffung von Ausstellungsgut für das Dürstelerhaus

Erfolgsrechnung 2022

				Aufwand	Ertrag
Ertrag	Zinsertrag	Kapital	28'690.40		
		Zinssatz % (Verzinsung gemäss Beschluss)	0.50%		143.45
	Übrige Erträge	...			0.00
Aufwand		...		0.00	
Total Aufwand / Ertrag				0.00	143.45
Ertragsüberschuss (+) / Aufwandüberschuss (-)					143.45

Abschluss

		Vermögensveränderung
Vermögen Anfang Rechnungsjahr		28'690.40
Ertragsüberschuss (+) / Aufwandüberschuss (-)		143.45
Vermögen Ende Rechnungsjahr		28'833.85

Bilanz per 31.12.2022

		Aktiven	Passiven
Kapital		28'833.85	
Guthaben bei Politischer Gemeinde		0.00	
		0.00	
Aktivenüberschuss = Vermögen			28'833.85
Total		28'833.85	28'833.85

Anhang

Sonderrechnungen

Art	Zweckgebundene Zuwendung
Bezeichnung, Konto	Legat Familie Muggli, 2092.04
Zweck	Verwendung Kapital und Zins für Ausbildung bedürftiger Jugendlicher

Erfolgsrechnung 2022

				Aufwand	Ertrag
Ertrag	Zinsertrag	Kapital	4'536.75		
		Zinssatz % (Verzinsung gemäss Beschluss)	0.50%		22.70
	Übrige Erträge	...			0.00
Aufwand		...		0.00	
Total Aufwand / Ertrag				0.00	22.70
Ertragsüberschuss (+) / Aufwandüberschuss (-)					22.70

Abschluss

		Vermögensveränderung
Vermögen Anfang Rechnungsjahr		4'536.75
Ertragsüberschuss (+) / Aufwandüberschuss (-)		22.70
Vermögen Ende Rechnungsjahr		4'559.45

Bilanz per 31.12.2022

		Aktiven	Passiven
Kapital		4'559.45	
Guthaben bei Politischer Gemeinde		0.00	
		0.00	
Aktivenüberschuss = Vermögen			4'559.45
Total		4'559.45	4'559.45

Anhang

Sonderrechnungen

Art	Zweckgebundene Zuwendung
Bezeichnung, Konto	Legat A.M. Güttinger, 2092.06
Zweck	Verwendung Kapital und Zins für ausserordentliche Anschaffungen oder künstlerischen Schmuck im Altersheim oder in der Alterssiedlung.

Erfolgsrechnung 2022				Aufwand	Ertrag
Ertrag	Zinsertrag	Kapital	6'814.20		
		Zinssatz % (Verzinsung gemäss Beschluss)	0.50%		34.05
	Übrige Erträge	...			0.00
Aufwand		...		0.00	
Total Aufwand / Ertrag				0.00	34.05
Ertragsüberschuss (+) / Aufwandüberschuss (-)					34.05

Abschluss		Vermögensveränderung
Vermögen Anfang Rechnungsjahr		6'814.20
Ertragsüberschuss (+) / Aufwandüberschuss (-)		34.05
Vermögen Ende Rechnungsjahr		6'848.25

Bilanz per 31.12.2022		Aktiven	Passiven
Kapital		6'848.25	
Guthaben bei Politischer Gemeinde		0.00	
		0.00	
Aktivenüberschuss = Vermögen			6'848.25
Total		6'848.25	6'848.25

Anhang

Sonderrechnungen

Art	Zweckgebundene Zuwendung
Bezeichnung, Konto	Strehler-/Gut-Fonds, 2092.10
Zweck	Verwendung Kapital und Zins für die Kindergärten und die Primarschule der Schule Gossau ZH

Erfolgsrechnung 2022				Aufwand	Ertrag
Ertrag	Zinsertrag	Kapital	6'417.20		
		Zinssatz % (Verzinsung gemäss Beschluss)	0.50%		32.10
	Übrige Erträge	...			0.00
Aufwand		...		0.00	
Total Aufwand / Ertrag				0.00	32.10
Ertragsüberschuss (+) / Aufwandüberschuss (-)					32.10

Abschluss		Vermögensveränderung
Vermögen Anfang Rechnungsjahr		6'417.20
Ertragsüberschuss (+) / Aufwandüberschuss (-)		32.10
Vermögen Ende Rechnungsjahr		6'449.30

Bilanz per 31.12.2022		Aktiven	Passiven
Kapital		6'449.30	
Guthaben bei Politischer Gemeinde		0.00	
		0.00	
Aktivenüberschuss = Vermögen			6'449.30
Total		6'449.30	6'449.30

Anhang

Sonderrechnungen

Art	Zweckgebundene Zuwendung
Bezeichnung, Konto	Weber-Bodmert-Fonds, 2092.11
Zweck	Verwendung Kapital und Zins für die Kindergärten der Schule Gossau ZH

Erfolgsrechnung 2022

				Aufwand	Ertrag
Ertrag	Zinsertrag	Kapital	18'290.55		
		Zinssatz % (Verzinsung gemäss Beschluss)	0.50%		91.45
	Übrige Erträge	...			0.00
Aufwand		...		0.00	
Total Aufwand / Ertrag				0.00	91.45
Ertragsüberschuss (+) / Aufwandüberschuss (-)					91.45

Abschluss

		Vermögensveränderung
Vermögen Anfang Rechnungsjahr		18'290.55
Ertragsüberschuss (+) / Aufwandüberschuss (-)		91.45
Vermögen Ende Rechnungsjahr		18'382.00

Bilanz per 31.12.2022

		Aktiven	Passiven
Kapital		18'382.00	
Guthaben bei Politischer Gemeinde		0.00	
		0.00	
Aktivenüberschuss = Vermögen			18'382.00
Total		18'382.00	18'382.00

Anhang

Haushaltsgleichgewicht

Ausgleich des Budgets

Regel: Der Gemeindesteuerfuss wird grundsätzlich so festgesetzt, dass die Erfolgsrechnung des Budgets ausgeglichen ist (§ 92 Abs. 1 GG).

Jahresergebnis Erfolgsrechnung	Aufwandüberschuss (-) / Ertragsüberschuss (+) gemäss Budget	43'700.00
Jahresergebnis Erfolgsrechnung	Aufwandüberschuss (-) / Ertragsüberschuss (+) gemäss Jahresrechnung	2'151'651.34

Am 07.06.2017 hat der Gemeinderat Gossau ZH entschieden, dass Ertragsüberschüsse für den Schuldenabbau zulässig sind, solange die Verschuldung (kurz- und langfristiges Fremdkapital) mehr als 10 Millionen Franken beträgt.

Zulässiger Aufwandüberschuss

Regel: Pro Jahr darf ein Aufwandüberschuss in der Höhe der budgetierten Abschreibungen auf dem Verwaltungsvermögen zuzüglich 3% des Steuerertrags budgetiert werden (§ 92 Abs. 2 GG).

Ist das Finanzvermögen grösser als das Fremdkapital [Nettovermögen], darf von Abs. 2 abgewichen und bis zur Höhe der Differenz ein Aufwandüberschuss budgetiert werden (§ 92 Abs. 3 GG).

Falls Einlagen in die Vorfinanzierungen (§ 90 Abs. 3 GG) oder in die Reserve (§ 123 Abs. 2 GG) budgetiert werden, darf im Budget kein Aufwandüberschuss resultieren.

Die Regelung ist für die Jahresrechnung nicht relevant.

Anhang

Haushaltsgleichgewicht

Kennzahlen

Regel: Zur Beurteilung der Veränderung des Eigenkapitals, der Zinsbelastung und der Investitionen werden folgende Kennzahlen ausgewiesen (§ 94 GG).

Eigenkapitalquote

Die Eigenkapitalquote gibt Auskunft über die Kapitalstruktur der Gemeinde. Sie zeigt, zu welchem Anteil die Aktiven selber finanziert sind. Ein höheres Eigenkapital bedeutet mehr Handlungsspielraum der Gemeinde und eine bessere Bonität gegenüber den Kreditgebern.

Richtwerte
> 25 % genügend
< 25 % ungenügend

Rechnung	Rechnung	Rechnung	Rechnung	Rechnung	Rechnung	Rechnung	Rechnung	Rechnung	Budget	
2014	2015	2016	2017	2018	2019	2020	2021	2022	2023	Ø
57%	56%	59%	65%	61%	69%	72%	72%	74%	70%	65%

Zinsbelastungsquote

Die Zinsbelastungsquote informiert über das Verhältnis der Zinsen zum laufenden Ertrag. Sie zeigt, wie gut die Gemeinde ihre Verpflichtungen gegenüber den Kreditgebern erfüllen kann. Die Tragbarkeitsberechnung erfolgt zu einem durchschnittlichen Zinssatz von 5 %.

Richtwerte
< 5 % genügend
> 5 % ungenügend

Rechnung	Rechnung	Rechnung	Rechnung	Rechnung	Rechnung	Rechnung	Rechnung	Rechnung	Budget	
2014	2015	2016	2017	2018	2019	2020	2021	2022	2023	Ø
1.57%	1.80%	0.92%	1.13%	1.14%	0.77%	0.23%	0.08%	0.18%	0.39%	0.82%

Investitionsanteil

Der Investitionsanteil zeigt das Ausmass der Investitionstätigkeit an. Er gibt an, welcher Anteil der gesamten Ausgaben einer Gemeinde für Investitionen in die Infrastruktur eingesetzt wird.

Richtwerte
> 10 % genügend
< 10 % ungenügend

Rechnung	Rechnung	Rechnung	Rechnung	Rechnung	Rechnung	Rechnung	Rechnung	Rechnung	Budget	
2014	2015	2016	2017	2018	2019	2020	2021	2022	2023	Ø
14%	15%	9%	16%	7%	20%	9%	14%	7%	10%	12%

Anhang

Finanzkennzahlen

	Rechnung 2022	Budget 2022	Rechnung 2021	Richtwerte
Anzahl Einwohner	10'318	10'400	10'228	
Steuerfuss	119%	119%	119%	
Steuerkraft pro Einwohner (eigene Berechnung)	2'842	2'670	2'619	
Selbstfinanzierungsgrad	270%	73%	79%	> 100 % ideal 80 - 100 % gut bis vertretbar 50 - 80 % problematisch < 50 % ungenügend
Anteil der Nettoinvestitionen, der aus eigenen Mitteln finanziert werden kann.				
Zinsbelastungsanteil	0.01%	-0.10%	-0.07%	0 - 4 % gut 4 - 9 % genügend > 9 % schlecht
Anteil des laufenden Ertrags, welcher durch den Nettozinsaufwand gebunden ist.				
Nettoverschuldungsquotient	-11.67%	-	-0.06%	< 100 % gut 100 - 150 % genügend > 150 % schlecht
Anteil der direkten Steuern der natürlichen und juristischen Personen, der erforderlich wäre, um die Nettoschuld abzutragen.				
Nettoschuld I pro Einwohnerin und Einwohner	-396	-	-2	< 0 Fr. Nettovermögen 1 - 1'000 Fr. geringe Verschuldung 1'001 - 2'500 Fr. mittlere Verschuldung 2'501 - 5'000 Fr. hohe Verschuldung > 5'000 Fr. sehr hohe Verschuldung
Verschuldung pro Einwohnerin und Einwohner in Franken.				

Anhang

Kreditrechtliche Angaben

Verpflichtungskredite

Kreditbeschluss								Rechnung 2022						
Datum	Organ	Brutto Netto	Kredit Fr.	Konto ER Konto IR	Bezeichnung	Ausgaben kumuliert bis 2021	Einnahmen kumuliert bis 2021	Ausgaben	Einnahmen	Ausgaben kumuliert bis 2022	Einnahmen kumuliert bis 2022	Abweichung bewilligter Kredit	Abrechnung Datum	Organ
11.06.18	GV	Brutto	260'000	70100.5010.29	Breitbanderschliessung Herschmettlen/H	252'933.50				252'933.50		-7'066.50		
11.06.18	GV	Brutto	2'460'000	77213.5040.85	Kiga Böschacher, Erweiterung	2'506'256.08	9'560.00			2'506'256.08	9'560.00	36'696.08	13.06.22	GV
14.09.20	GV	Brutto	2'835'000	77330.5030.00	Freibad Tannenber, Sanierung und Op	2'638'122.65		162'742.25	287'807.20	2'800'864.90	287'807.20	-321'942.30	13.06.22	GV
17.11.19	Urne	Brutto	6'300'000	77390.5040.00	Multifunktionale Sporthalle	6'368'563.81			1'045'900.00	6'368'563.81	1'045'900.00	-977'336.19	13.06.22	GV

Ausweis der von den Stimmberechtigten (Gemeindeversammlung oder Urne) oder dem Gemeindeparlament beschlossenen Verpflichtungskredite (§ 19 Abs. 1 lit. f. VGG).

Anhang

Gebundene Ausgabenbeschlüsse

Kreditbeschluss							Rechnung 2022							
Datum		Brutto Netto	Kredit Fr.	Konto ER Konto IR	Bezeichnung	Ausgaben kumuliert bis 2021	Einnahmen kumuliert bis 2021	Ausgaben	Einnahmen	Ausgaben kumuliert bis 2022	Einnahmen kumuliert bis 2022	Abweichung bewilligter Kredit	Abrechnung Datum	Organ
13.11.19	GR	Brutto	110'000	32000.5020.12-312	Gossauerbach Km 1.25 - 1.322 "Im Zentrum"									
16.03.22	GR	Brutto	40'000	32000.5020.12-312	Gossauerbach Km 1.25 - 1.322 "Im Zentrum"									
		Total	150'000	32000.5020.12-312	Gossauerbach Km 1.25 - 1.322 "Im Zentrum"	100'487.65		42'024.05		142'511.70		-7'488.30		
8.05.19	GR	Brutto	160'000	32000.5020.12-317	Gossauerbach (Frohbach), Ausdolerung	115'728.85		51'559.05		167'287.90		7'287.90	14.12.22	GR
23.11.22	GR	Brutto	238'000	32000.5020.12-318	Sennhüttenweg/Sibletenbach	0.00		9'693.00		9'693.00		-228'307.00		
21.09.22	GR	Brutto	90'000	32000.5020.13	Wüeribach, ökologische Aufwertung	0.00		84'375.95		84'375.95		-5'624.05		
23.02.22	GR	Brutto	56'000	32100.5030.00	Umgebung Altrüti, ökologische Aufwertung	0.00		59'079.95		59'079.95		3'079.95	11.01.23	GR
14.07.21	GR	Brutto	81'000	38020.5030.10	WL Ermisriet- bis Dürrtnerstrasse	0.00		0.00		0.00		-81'000.00		
24.06.20	GR	Brutto	72'700	40100.5290.00	Teilrevision BZO	0.00		0.00		0.00		-72'700.00		
23.11.22	GR	Brutto	170'000	40100.5290.07	Revision Verkehrsrichtplan	0.00		0.00		0.00		-170'000.00		
17.10.18	GR	Brutto	39'500	70100.5010.00-176	Hardstrasse ausserorts, Indstandsetzung	58'791.90		-17'813.95		40'977.95		1'477.95		
18.08.21	GR	Brutto	470'000	70100.5010.00-180	Ernst-Brugger-Platz, Postweg; Ausbesserung	26'221.95		281'101.45		307'323.40		-162'676.60	01.02.23	GR
13.01.21	GR	Brutto	95'000	70100.5010.00-182	Hardstrasse, Neubau Fussweg	33'288.70		51'145.05		84'433.75		-10'566.25		
23.06.21	GR	Brutto	1'400'000	70100.5010.00-183	Hardstrasse, Grüt bis Bertschikon	380'085.69		878'074.00		1'258'159.69		-141'840.31		
23.06.21	GR	Brutto	205'000	70100.5010.00-184	Schulweg, Bergstrasse bis Sh Berg	125'649.05		2'504.10		128'153.15		-76'846.85	12.10.22	GR
14.07.21	GR	Brutto	200'000	70100.5010.00-185	Schützenhausweg, Altrütistr. bis Sch	133'263.60		2'482.10		135'745.70		-64'254.30	12.10.22	GR
23.06.21	GR	Brutto	155'000	70100.5010.00-186	Rietweg (entlang Fussballplatz)	138'696.10		0.00		138'696.10		-16'303.90	01.02.23	GR
8.09.21	GR	Brutto	55'000	70100.5010.00-187	Schönbüelstrasse, Tempo 30	30.00		31'616.25		31'646.25		-23'353.75	12.10.22	GR
29.09.21	GR	Brutto	130'000	70100.5010.00-188	Bönlerstrasse, Hundsruuggen	117'145.65		2'995.20		120'140.85		-9'859.15	12.10.22	GR
10.11.21	GR	Brutto	230'000	70100.5010.00-189	Hungerbüel/Birkenweg	0.00		180'619.45		180'619.45		-49'380.55		
23.11.22	GR	Brutto	316'500	70100.5010.00-190	Sennhüttenweg	0.00		10'231.50		10'231.50		-306'268.50		
12.10.22	GR	Brutto	95'000	70100.5010.00-191	Rebrainstrasse/Wolfrichtstrasse/Sch	0.00		0.00		0.00		-95'000.00		
22.01.20	GR	Brutto	160'000	70100.5010.35	Erneuerung Parkplatz Badi	97'609.35				97'609.35		-62'390.65		
11.09.19	GR	Brutto	56'000	74000.5030.31-532	Weid-/Eichhaldenstr., San. Schmutzw	0.00		0.00		0.00		-56'000.00		
9.09.20	GR	Brutto	32'000	74000.5030.31-534	Abwasseranlagen; Abklärung Anschl	16'886.81		-16'886.81		0.00		-32'000.00		
9.09.20	GR	Brutto	59'000	74000.5030.31-535	Leitungsumlegung Im Bödli, Grüt	16'014.35		34'185.47		50'199.82		-8'800.18		
3.03.21	GR	Brutto	270'800	74000.5030.31-537	Abwasseranlagen, Sanierung Sonden	132'435.46		86'091.10		218'526.56		-52'273.44		
8.09.21	GR	Brutto	105'000	74000.5030.31-538	Hofacherstrasse, Neubau Mischabwa	99'045.79		0.00		99'045.79		-5'954.21		
10.11.21	GR	Brutto	835'655	74000.5030.31-539	Entwässerung Hungerbüel/Birkenweg	8'290.48		545'718.36		554'008.84		-281'645.76		
20.10.21	GR	Brutto	48'282	74000.5030.31-540	Brunnenweg, Ersatz Regenabwasser	30'280.22		17'817.49		48'097.71		-184.54	01.02.23	GR
2.02.22	GR	Brutto	110'000	74000.5030.31-541	Grütstrasse, Neubau Mischwasserka	0.00		60'603.34		60'603.34		-49'396.66		

Kreditbeschluss							Rechnung 2022							
Datum		Brutto Netto	Kredit Fr.	Konto ER Konto IR	Bezeichnung	Ausgaben kumuliert bis 2021	Einnahmen kumuliert bis 2021	Ausgaben	Einnahmen	Ausgaben kumuliert bis 2022	Einnahmen kumuliert bis 2022	Abweichung bewilligter Kredit	Abrechnung Datum	Organ
23.11.22	GR	Brutto	101'439	74000.5030.31-542	Sennhüttenweg	0.00		2'318.20		2'318.20		-99'120.80		
18.05.22	GR	Brutto	520'000	74000.5030.31-543	Eichhaldenstrasse, Neubau Kanalisa	0.00		30'328.95		30'328.95		-489'671.05		
12.10.22	GR	Brutto	40'000	74000.5030.31-544	Rebrainstrasse/Wolfrichtstrasse/Sch	0.00		0.00		0.00		-40'000.00		
11.01.23	GR	Brutto	178'000	77204.5040.05	Sh Berg, PV-Anlage	0.00				0.00		-178'000.00		
1.02.23	GR	Brutto	1'333'000	77204.5040.88	Sh Berg; Heizungsersatz und Energie	0.00				0.00		-1'333'000.00		
1.02.23	GR	Brutto	192'000	77204.5040.93	Sh Berg, Sanierung Physikzimmer	0.00				0.00		-192'000.00		
27.04.22	GR	Brutto	90'000	77200.5040.31	Sh Rooswis, San. Flachdach/Fassad	0.00		86'955.29		86'955.29	0.00	-3'044.71	12.10.22	GR
3.03.21	GR	Brutto	50'000	77200.5040.32	Sh Rooswis, Sanierung Beleuchtung	45'059.88			4'294.00	45'059.88	4'294.00	-9'234.12		
5.05.21	GR	Brutto	130'000	77204.5030.00	Sh Berg, San. Parkplatz/Hydrantenle	117'692.65				117'692.65	0.00	-12'307.35		
18.08.21	GR	Brutto	82'000	77214.5040.97	Sh Männetsriet, San. Abwasserleitun	0.00		60'313.80				-82'000.00		
24.08.22	GR	Brutto	67'297	77214.5040.98	Sh Männetsriet, Ersatz/Erweiterung k	0.00		55'243.00				-67'296.90		
23.02.22	GR	Brutto	350'000	77220.5040.35	Gemeindehaus, Flachdachsän./Store	0.00		312'675.33		312'675.33	0.00	-37'324.67		
1.12.21	GR	Brutto	270'000	77220.5040.27	Gemeindehaus, Sanierung Beleucht	39'252.90		28'523.45		67'776.35		-202'223.65		
23.02.22	GR	Brutto	95'000	77340.5030.11	Fussballplatz, Platz 1: Rasensanierun	0.00		101'019.75		101'019.75	0.00	6'019.75	02.11.22	GR

Jahresrechnung - Details zum Finanzbericht

Erfolgsrechnung

Erläuterungen zur Erfolgsrechnung

1

Präsidiales, Finanzen und Kultur

	Rechnung 2022	Budget 2022	Differenz	
12000.3010.00	7'982'732.23	7'193'000	789'732.23	<i>Zu den in der Jahresrechnung 2021 ausgewiesenen Lohnkosten von Fr. 7'356'063.33 kamen im Rechnungsjahr 2022 Mehrkosten dazu, welche auf folgende Gründe zurückzuführen sind: Anpassungen der Stellenprozente im Bereich der Grünpflege und des Strassenunterhalts, Neuorganisation des Asylwesens, Integrationsförderung, Projekt "Space 16.25", und Betreuung einer höheren Anzahl von Geflüchteten. Ausserdem mussten verschiedene mittel- und langfristige Personalausfälle durch andere Mitarbeiter/innen kompensiert werden.</i>
12000.3010.09	-293'593.50	-60'000	-233'593.50	<i>Bedingt durch verschiedene mittel- und langfristige Krankheitsausfälle erfolgte eine höhere Rückerstattung von Lohnkosten als bei der Budgetierung angenommen wurde.</i>
12000.3030.00	224'697.45	40'000	184'697.45	<i>Nicht alle Personalausfälle konnten durch eigenes Personal aufgefangen bzw. kompensiert werden. Daher waren temporäre Arbeitskräfte nötig, was sich in den entsprechenden Mehrkosten niederschlägt.</i>
12000.3052.00	1'115'086.00	742'000	373'086.00	<i>Einerseits führt die höhere Lohnsumme zu höheren AG-Beiträgen für die Pensionskasse und andererseits wurde durch den Wechsel der Pensionskasse zur BVK ein Beitrag für den Einkauf in die Wertschwankungsreserve fällig, der nicht budgetiert war.</i>
12000.3130.00	163'291.68	95'000	68'291.68	<i>Im Zusammenhang mit den Dienstleistungen Dritter im Ressort 1 sind die Gesamtkosten der Kostenstellen 10'100, 10'200 und 12'000 (3130.00 und 3130.01) miteinander in Relation zu bringen: Ingesamt waren fürs Rechnungsjahr Kosten von Fr. 242'000.- budgetiert, die effektiven Kosten lagen insgesamt um rund 24% höher als budgetiert, was auf zusätzlichen Bedarf an Dienstleistungen Dritter für die Erfüllung weiterer, nicht budgetierter Aufgaben nötig war.</i>
12000.3130.01	45'405.00	120'000	-74'595.00	<i>weniger externe Dienstleistungen für die Archiv- und Ortschronik-Betreuung benötigt.</i>
12000.4910.00	-3'320'800.00	-2'955'700	-365'100.00	<i>Die höheren Personalkosten (inkl. Sozialleistungen) in den berücksichtigten Bereichen führten zu höheren Umlagen.</i>
12100.3133.00	774'755.82	650'000	124'755.82	<i>Verlagerung von restlichen ICT-Konten aufgrund des Bezugs von ICT-Leistungen als Service. Zusätzliche externe Unterstützung für Digitalisierungsprojekte der einzelnen Abteilungen inkl. des GEVER-Projekts. Mehr personelle Wechsel als erwartet führen zu entsprechenden ICT-Mutationen.</i>
12200.3130.00	218'074.18	125'000	93'074.18	<i>Mehraufwände durch nicht budgetierte, unvorhergesehene Anlässe im Auftrag von GR</i>

12200.3636.00	181'162.25	118'000	63'162.25	<i>unvorhersehbare Geschenke GR zu Jubilaren bzw. Spendenbeiträge (Schulprojekt, Verwaltungstrophy)</i>
14005.3181.00	11'314.44	85'000	-73'685.56	<i>Provisorisch abgeschriebene Forderungen aus der Migration schlugen in der Rechnung 2021 zu Buche und haben keinen Einfluss mehr auf den Steuerabschluss (Abschreibungstool)</i>
14005.4000.00	-25'605'080.31	-24'909'000	-696'080.31	<i>Mehrerträge durch Zuzüge und neu versteuertes Einkommen aus Nachsteuerverfahren</i>
14005.4000.10	-1'758'662.75	-2'300'000	541'337.25	<i>Gesamtertrag unter dem 5-Jahresmittel</i>
14005.4000.40	-473'916.85	-260'000	-213'916.85	<i>Kant. Steueramt erstellte Abrechnungsgrundlagen von zahlungskräftigen Pflichtigen wohnhaft ausserhalb der Gemeinde.</i>
14005.4000.50	1'340'321.35	970'000	370'321.35	<i>Kant. Steueramt erstellte Abrechnungsgrundlagen von zahlungskräftigen Pflichtigen wohnhaft innerhalb der Gemeinde.</i>
14005.4001.00	-5'080'598.59	-3'886'000	-1'194'598.59	<i>Mehrerträge durch Zuzüge und neu versteuertes Vermögen aus Nachsteuerverfahren</i>
14005.4001.10	-948'238.47	-500'000	-448'238.47	<i>Gesamtertrag über dem 5-Jahresmittel</i>
14005.4002.00	-595'012.62	-250'000	-345'012.62	<i>Pendenzen aus Quellensteuerverfahren konnten durch das KStA veranlagt werden.</i>
14005.4008.00	-100'122.99	-200'000	99'877.01	<i>Migrationsfehler: Steuerbeträge wurden teilweise nicht aufgeschlüsselt und alles der Personalsteuer zugewiesen. Nach Korrektur (Storno) der Rechnung wird die Personalsteuer korrigiert und als "Minus" ausgewiesen.</i>
14005.4010.00	-1'025'548.08	-1'196'000	170'451.92	<i>Wegzug von zahlungskräftiger JP</i>
14200.4022.00	-4'285'682.30	-3'000'000	-1'285'682.30	<i>Da erneut grosse Gewinne besteuert werden konnten, wurde das Budget auf 2023 erhöht.</i>
15701.3320.00	59'549.00	9'300	50'249.00	<i>Höhere Investitionsausgaben und Abschreibungen irrtümlich teilweise unter dem Mobilien (15701.3300.60) budgetiert.</i>
15711.3300.30	142'837.18	59'200	83'637.18	<i>Bei der neuen Mehrfachhalle wurde ein Teilbereich (Aussenanlagen) von den Hochbauten zu den Tiefbauten umgelagert.</i>
15711.3300.40	249'482.37	325'900	-76'417.63	<i>Die im Rechnungsjahr erhaltenen Subventionen verringern den Abschreibungsbetrag. Zudem wurde ein Teilbereich (Aussenanlagen) der neuen Mehrfachhalle zu den Tiefbauten umgelagert.</i>
19300.4604.00	-916'519.70	-800'000	-116'519.70	<i>Durch den sehr guten Geschäftserfolg der ZKB fiel die Gewinnbeteiligung höher aus.</i>
19500.3910.00	845'400.00	793'000	52'400.00	<i>Veränderungen in der Zusammensetzung des Personalbestandes der Finanz- und Steuerabteilung gegenüber der Annahme im Budget 2022 führten zu höheren internen Verrechnungen.</i>

2

Bildung

	Rechnung 2022	Budget 2022	Differenz	
21100.3611.00	1'308'147.03	1'390'000	-81'852.97	<i>Auf das Schuljahr 2022/23 wurde der Kindergarten Silberberg II geschlossen.</i>
21100.3611.01	137'874.22	28'000	109'874.22	<i>Dabei handelt es sich mehrheitlich um Stellvertretungen für Mitarbeitende, die aus krankheits- oder unfallbedingten Gründen abwesend sind. Nicht voraussehbar.</i>
21200.3020.00	723'222.70	823'100	-99'877.30	<i>Grösseres Teilzeitpensum Psychomotorik konnte im Schuljahr 2022/23 nicht besetzt werden.</i>
21200.3611.00	5'783'227.86	5'400'000	383'227.86	<i>Seit Mai 2022 eine zusätzliche Aufnahmeklasse und ab Schuljahr 2022/23 zwei zusätzliche Primarschulklassen.</i>
21200.3611.01	324'114.34	200'000	124'114.34	<i>Dabei handelt es sich mehrheitlich um Stellvertretungen für Mitarbeitende, die aus krankheits- oder unfallbedingten Gründen abwesend sind. Nicht voraussehbar.</i>
21300.3611.00	2'539'153.26	2'617'000	-77'846.74	<i>Seit Schuljahr 2022/23 eine Klasse weniger.</i>
21310.3130.20	31'393.60	95'100	-63'706.40	<i>Keine Timeouts von Schülerinnen und Schüler, weniger externe Beratungen, Kompetenzzentrum für Familien nicht beansprucht und keine Psychotherapie.</i>
21700.3130.00	182'175.04	0	182'175.04	<i>Externer Springereinsatz für die vakante Primarschulleitungsstelle.</i>
21800.3631.00	916'600.00	1'102'000	-185'400.00	<i>Zum Zeitpunkt der Budgetierung waren die Anzahl Schülerinnen und Schüler sowie der Pauschalbetrag (aufgrund Änderung KJG) nicht bekannt. Es handelte sich damals um eine Annahme.</i>
21800.3635.00	985'083.05	795'000	190'083.05	<i>Zum Zeitpunkt der Budgetierung war die Anzahl Schülerinnen und Schüler nicht bekannt. Es handelte sich damals um eine Annahme.</i>

3

Energie und Umwelt

	Rechnung 2022	Budget 2022	Differenz
Nettoergebnis	595'410.37	574'800	20'610.37

4

Hochbau und Planung

	Rechnung 2022	Budget 2022	Differenz	
40200.4210.00	-223'180.65	-325'000	101'819.35	<i>Die Folgen des Ukrainekrieges sind klar spürbar. Lieferengpäss bei Baumaterial haben Einfluss auf die Bautätigkeit resp. den Willen grössere Projekte zu forcieren. Aufgrund dieser Unsicherheit wurden vor allem kleinere Baugesuche eingereicht. Stark spürbar sind die Zunahme von Gesuchen für Wärmepumpen und Solaranlagen als Folge der Energiekrise.</i>

5

Sicherheit, öffentlicher Verkehr und Abfall

	Rechnung 2022	Budget 2022	Differenz	
50300.3701.00	102'600.00	0	102'600.00	<i>gleicht sich aus mit Kto. 4707.00</i>
50300.4707.00	-102'600.00	0	-102'600.00	<i>gleicht sich aus mit Kto. 3701.00</i>
56100.3631.00	977'320.00	900'000	77'320.00	<i>Der Anteil an die ZVV-Gemeindebeiträge waren zur Deckung der Kostenunterdeckung infolge Covid-19 höher als budgetiert. Trotz Auflösung der Rückstellung von rund Fr. 100'000.- resultieren Mehrkosten. Der Abrechnungsprozess bei den Gemeindebeiträgen ist um zwei Jahre verzögert, so dass im Jahr 2022 die Ausfälle 2020 infolge Covid-19 verrechnet wurden.</i>

6

Gesellschaft

	Rechnung 2022	Budget 2022	Differenz	
61100.3130.00	72'529.00	0	72'529.00	<i>Neues Konto aufgrund Integrationsagenda Zürich (IAZH), abhängig von Anzahl finanzierter Integrationsmassnahmen für anerkannte Flüchtlinge</i>
61100.3637.30	1'072'540.56	1'650'000	-577'459.44	<i>Abhängig von Anzahl anspruchsberechtigter Personen.</i>
61100.3637.35	796'317.53	900'000	-103'682.47	<i>Abhängig von Anzahl anspruchsberechtigter Personen.</i>
61100.4637.30	-422'703.20	-660'000	237'296.80	<i>Abhängig von Anzahl Anspruchspersonen sowie rückwirkend eingehender oder laufend eingehender Leistungen (z. B. Nachzahlungen von IV, ZL oder Eingang anderer Drittleistungen).</i>
61200.3637.10	552'927.10	670'000	-117'072.90	<i>Abhängig von Anzahl anspruchsberechtigter Personen.</i>
61200.4630.00	-175'368.20	-253'480	78'111.80	<i>52% vom Netto-Aufwand, abhängig von Anzahl anspruchsberechtigter Personen</i>
61200.4631.00	-158'774.85	-234'020	75'245.15	<i>48% vom Netto-Aufwand, abhängig von Anzahl anspruchsberechtigter Personen</i>
61310.3637.60	0.00	100'000	-100'000.00	<i>keine Anmeldungen für Überbrückungsleistungen 2023</i>
61310.4630.00	0.00	-107'500	107'500.00	<i>keine Anmeldungen für Überbrückungsleistungen 2023</i>
61500.3632.46	312'562.45	200'000	112'562.45	<i>Gemäss Weisung der Gesundheitsdirektion (GD) erfolgt die BESA Einstufung nach neuen Kriterien ab dem 1.1.22. Nach Voraussage der GD hätten die Kosten nicht ansteigen sollen für die Gemeinden, jedoch haben sich in den Gemeinden hohe Kostenfolgen seit 1.1.22 bemerkbar gemacht. Die gegenüber 2021 um 11% höhere Anzahl der Platzierungen (2021 73 Platzierungen im Monatsschnitt, 2022 81 Platzierungen im Monatsschnitt) fallen ausserdem ins Gewicht.</i>
61500.3634.46	521'182.30	450'000	71'182.30	<i>Gemäss Weisung der Gesundheitsdirektion (GD) erfolgt die BESA Einstufung nach neuen Kriterien ab dem 1.1.22. Nach Voraussage der GD hätten die Kosten nicht ansteigen sollen für die Gemeinden, jedoch haben sich in den Gemeinden hohe Kostenfolgen seit 1.1.22 bemerkbar gemacht. Die gegenüber 2021 um 11% höhere Anzahl der Platzierungen (2021 73 Platzierungen im Monatsschnitt, 2022 81 Platzierungen im Monatsschnitt) fallen ausserdem ins Gewicht.</i>
61500.3635.46	1'769'187.55	1'100'000	669'187.55	<i>Gemäss Weisung der Gesundheitsdirektion (GD) erfolgt die BESA Einstufung nach neuen Kriterien ab dem 1.1.22. Nach Voraussage der GD hätten die Kosten nicht ansteigen sollen für die Gemeinden, jedoch haben sich in den Gemeinden hohe Kostenfolgen seit 1.1.22 bemerkbar gemacht. Die gegenüber 2021 um 11% höhere Anzahl der Platzierungen (2021 73 Platzierungen im Monatsschnitt, 2022 81 Platzierungen im Monatsschnitt) fallen ausserdem ins Gewicht.</i>
61510.3632.50	1'385'119.10	1'300'000	85'119.10	<i>Die Kosten der ambulanten Spitex steigen weiterhin stark an, da der Heimeintritt häufig so lange als möglich verzögert wird. Der Verbleib zuhause wird mit neuen ambulanten Dienstleistungen wie der seit 2021 neuen Nachtspitex immer länger ermöglicht.</i>
63010.3614.00	59'974.50	0	59'974.50	<i>Neues Konto aufgrund Integrationsagenda Zürich (IAZH), abhängig von Anzahl finanzierter Integrationsmassnahmen für Personen mit Schutzstatus S, vorläufiger Aufnahme mit Status F und Asylsuchende mit Status N</i>

63010.3637.00	547'685.67	710'000	-162'314.33	Abhängig von Anzahl anspruchsberechtigter Personen (ab März 2022 inkl. Personen aus der Ukraine mit Schutzstatus S)
63010.4260.00	-71'329.30	-170'000	98'670.70	Abhängig von Anzahl Anspruchspersonen sowie laufenden Einnahmen (z. B. Lohn, Taggeld, Stipendien etc.)
63010.4611.00	-560'377.65	-190'000	-370'377.65	Abhängig von Anzahl Anspruchspersonen. Zudem: Der Kanton beteiligt sich im Rahmen der Pauschale auch an Betreuungskosten. In der deutlich höheren Rückerstattung sind somit im Prinzip auch Lohnkosten enthalten.
63010.4631.00	-120'910.00	0	-120'910.00	Neues Konto aufgrund Integrationsagenda Zürich (IAZH); Rückerstattung Kostendach
65000.3637.20	1'538'035.00	1'650'000	-111'965.00	Finanzierungswechsel IV-Heime
65000.4631.00	-1'109'027.00	-1'201'200	92'173.00	weniger Ausgaben = geringerer Staatsbeitrag
65005.3637.21	2'242'683.00	2'300'000	-57'317.00	weniger hohe EL-Kosten bei AHV-Rentnern (länger zu Hause)
65005.4637.20	-62'712.00	0	-62'712.00	Kosten unter dem Konto 65005.4637.21 budgetiert.
65005.4637.21	-3'730.40	-60'000	56'269.60	Rückerstattung aus Nachlass neue Budgetposition, keine Erfahrungswerte
69000.3910.00	1'098'500.00	912'000	186'500.00	Die Stellen- und Pensenanpassungen in der Abteilung Gesellschaft verursachten Mehrkosten, welche bei der Budgetierung noch nicht bekannt waren.

7

Liegenschaften und Tiefbau

	Rechnung 2022	Budget 2022	Differenz	
70100.4611.00	-86'419.45	-17'000	-69'419.45	Vergütung Kanton für Abtretung Fussgängerbrücke im Grüt (Fr. 51'000.-); Rückerstattung von Fr. 17'000.- von Kanton für Beleuchtung war nicht budgetiert.
74000.3510.74	42'216.12	134'200	-91'983.88	Tieferer Ertragsüberschuss in der Spezialfinanzierung.
74000.3910.74	199'000.00	85'000	114'000.00	Erstmals wurden die Personalkosten der Bauabteilung für die Kanalisationen der Spezialfinanzierung Abwasser belastet. Die Arbeitsbelastung hat in diesem Bereich kontinuierlich zugenommen, auch unter dem Aspekt, dass weniger Aufträge fremdvergeben werden.
74000.4240.74	-2'211'065.13	-2'312'000	100'934.87	geringerer Wasserverbrauch der Haushaltungen -> weniger Abwassergebühren

Erfolgsrechnung

Hauptaufgabenbereiche (Institutionale Gliederung)		Rechnung 2022		Budget 2022		Rechnung 2021	
		Aufwand	Ertrag	Aufwand	Ertrag	Aufwand	Ertrag
1	Präsidiales, Finanzen und Kultur	18'282'320.37	56'049'390.79	17'039'200	52'402'000	17'181'683.00	54'121'709.08
2	Bildung	19'658'420.45	481'681.30	19'580'800	504'100	18'711'789.11	421'890.05
3	Energie und Umwelt	634'442.72	39'032.35	613'900	39'100	672'647.45	40'578.50
4	Hochbau und Planung	358'426.56	226'449.70	369'500	329'000	270'068.50	310'681.05
5	Sicherheit, öffentlicher Verkehr und Abfall	4'195'136.97	1'757'219.57	3'914'100	1'556'900	4'266'876.07	1'749'831.43
6	Gesellschaft	16'492'779.40	6'369'903.31	16'440'500	6'555'900	15'204'336.60	5'628'765.22
7	Liegenschaften und Tiefbau	6'567'220.67	3'416'721.46	6'818'500	3'433'200	6'747'888.32	3'419'188.58
Total Aufwand / Ertrag		66'188'747.14	68'340'398.48	64'776'500	64'820'200	63'055'289.05	65'692'643.91
Ertragsüberschuss / Aufwandüberschuss		2'151'651.34	0.00	43'700	0	2'637'354.86	0.00
Total		68340398.48	68'340'398.48	64'820'200	64'820'200	65'692'643.91	65'692'643.91

Erfolgsrechnung

Einzelkonten nach Institutionen		Rechnung 2022		Budget 2022		Rechnung 2021	
		Aufwand	Ertrag	Aufwand	Ertrag	Aufwand	Ertrag
1	Präsidiales, Finanzen und Kultur Nettoergebnis	18'282'320.37 37'767'070.42	56'049'390.79	17'039'200 35'362'800	52'402'000	17'181'683.00 36'940'026.08	54'121'709.08
10	Legislative/Exekutive Nettoergebnis	966'857.56	3'530.20 963'327.36	956'900	1'000 955'900	940'521.28	4'416.50 936'104.78
100	Legislative Nettoergebnis	130'845.50	3'530.20 127'315.30	143'200	1'000 142'200	132'825.40	4'416.50 128'408.90
10050	Legislative	130'845.50	3'530.20	143'200	1'000	132'825.40	4'416.50
3000.00	Entsch. Tag-/Sitzungsg. Behörden/Kommissionen	33'887.50		48'000		31'555.00	
3050.00	AG-Beitr.AHV,IV,EO,ALV, Verw.Kosten	1'510.25		2'900		1'567.85	
3053.00	AG-Beiträge an Unfall-/Personal-Haftpfl.	59.30		300		54.40	
3054.00	AG-Beiträge an Familienausgleichskasse	259.75		500		268.20	
3055.00	AG-Beiträge an Krankentaggeldvers.					3.90	
3090.00	Aus- und Weiterbildung des Personals	5'358.00		3'000			
3102.00	Drucksachen, Publikationen	48'444.85		28'000		32'569.80	
3130.00	Dienstleistungen Dritter			6'000		6'289.45	
3132.00	Honorare ext.Berater,Gutachter,Fachexp.	40'257.85		52'000		60'263.35	
3170.00	Reisekosten und Spesen	1'068.00		2'500		253.45	
4612.00	Entsch.von Gemeinden u. Zweckverbänden		3'530.20		1'000		4'416.50
101	Exekutive Nettoergebnis	827'633.95	827'633.95	808'700	808'700	807'695.88	807'695.88
10100	Exekutive	546'817.25		471'600		548'045.83	
3000.00	Entsch. Tag-/Sitzungsg. Behörden/Kommissionen	187'234.40		192'000		199'641.90	
3050.00	AG-Beitr.AHV,IV,EO,ALV, Verw.Kosten	10'681.10		13'700		11'526.85	
3052.00	AG-Beiträge an Pensionskassen	26'373.65		27'000		26'800.20	
3053.00	AG-Beiträge an Unfall-/Personal-Haftpfl.	299.75		1'000		325.85	
3054.00	AG-Beiträge an Familienausgleichskasse	1'379.60		2'400		1'989.85	
3090.00	Aus- und Weiterbildung des Personals	500.00		2'500			
3103.00	Fachliteratur, Zeitschriften	3'614.80		2'500			
3130.00	Dienstleistungen Dritter	33'062.05		26'000		35'551.40	

Erfolgsrechnung

Einzelkonten nach Institutionen	Rechnung 2022		Budget 2022		Rechnung 2021	
	Aufwand	Ertrag	Aufwand	Ertrag	Aufwand	Ertrag
3130.19 <i>Massnahmen Coronavirus</i>	12'800.40				65'302.75	
3132.00 Honorare ext.Berater,Gutachter,Fachexp.	94'249.00		46'000		42'378.53	
3134.00 Sachversicherungsprämien	141'908.60		129'500		131'829.05	
3170.00 Reisekosten und Spesen	34'713.90		29'000		32'699.45	
10101 Schulpflege	258'222.85		280'400		230'421.80	
3000.00 Entsch. Tag-/Sitzungsg. Behörden/Kommissionen	173'602.30		175'000		168'019.80	
3050.00 AG-Beitr.AHV,IV,EO,ALV, Verw.Kosten	10'374.35		9'800		9'604.35	
3052.00 AG-Beiträge an Pensionskassen	31'467.40		23'500		26'160.00	
3053.00 AG-Beiträge an Unfall-/Personal-Haftpfl.	281.50		800		277.90	
3054.00 AG-Beiträge an Familienausgleichskasse	1'339.35		1'800		1'650.20	
3055.00 AG-Beiträge an Krankentaggeldvers.			1'700			
3090.00 Aus- und Weiterbildung des Personals	1'870.00		3'500		1'070.00	
3099.00 Übriger Personalaufwand	11'386.40		11'300		3'467.30	
3132.00 Honorare ext.Berater,Gutachter,Fachexp.	19'876.35		45'000		12'116.25	
3170.00 Reisekosten und Spesen	8'025.20		8'000		8'056.00	
10102 Sozialbehörde	22'593.85		56'700		29'228.25	
3000.00 Entsch. Tag-/Sitzungsg. Behörden/Kommissionen	18'250.00		28'000		27'612.50	
3050.00 AG-Beitr.AHV,IV,EO,ALV, Verw.Kosten	651.25		1'300		1'341.15	
3053.00 AG-Beiträge an Unfall-/Personal-Haftpfl.	29.30		200		45.20	
3054.00 AG-Beiträge an Familienausgleichskasse	113.40		200		229.40	
3090.00 Aus- und Weiterbildung des Personals			2'000			
3132.00 Honorare ext.Berater,Gutachter,Fachexp.	3'028.40		23'000			
3170.00 Reisekosten und Spesen	521.50		2'000			
102 Ziviler Gemeindeführungsstab	8'378.11		5'000			
Nettoergebnis		8'378.11		5'000		
10200 Ziviler Gemeindeführungsstab	8'378.11		5'000			
3000.00 Entsch. Tag-/Sitzungsg. Behörden/Kommissionen			1'000			
3090.00 Aus- und Weiterbildung des Personals			1'000			
3130.00 Dienstleistungen Dritter	8'378.11		1'000			
3132.00 Honorare ext.Berater,Gutachter,Fachexp.			1'000			

Erfolgsrechnung

Einzelkonten nach Institutionen		Rechnung 2022		Budget 2022		Rechnung 2021	
		Aufwand	Ertrag	Aufwand	Ertrag	Aufwand	Ertrag
3170.00	Reisekosten und Spesen			1'000			
11	Rechtspflege	40'829.20	5'991.75	43'400	12'000	40'002.30	11'409.39
	Nettoergebnis		34'837.45		31'400		28'592.91
111	Friedensrichter	40'829.20	5'991.75	43'400	12'000	40'002.30	11'409.39
	Nettoergebnis		34'837.45		31'400		28'592.91
11100	Friedensrichter/in	40'829.20	5'991.75	43'400	12'000	40'002.30	11'409.39
3000.00	Entsch. Tag-/Sitzungsg. Behörden/Kommissionen	28'500.00		29'000		28'500.00	
3050.00	AG-Beitr.AHV,IV,EO,ALV, Verw.Kosten	1'833.60		1'800		1'833.60	
3052.00	AG-Beiträge an Pensionskassen	4'759.80		4'300		4'301.40	
3053.00	AG-Beiträge an Unfall-/Personal-Haftpfl.	377.40		400		383.40	
3054.00	AG-Beiträge an Familienausgleichskasse	212.80		300		313.80	
3055.00	AG-Beiträge an Krankentaggeldvers.	450.60		600		555.60	
3090.00	Aus- und Weiterbildung des Personals			1'000			
3101.00	Betriebs-, Verbrauchsmaterial	570.00		1'000		154.50	
3170.00	Reisekosten und Spesen	4'125.00		5'000		3'960.00	
4210.00	Gebühren für Amtshandlungen		3'991.75		10'000		9'409.39
4612.00	Entsch.von Gemeinden u. Zweckverbänden		2'000.00		2'000		2'000.00
12	Gemeindeverwaltung	12'117'881.46	3'435'670.19	10'634'900	3'021'700	10'689'766.06	3'281'489.20
	Nettoergebnis		8'682'211.27		7'613'200		7'408'276.86
120	Gemeindeverwaltung	10'639'504.18	3'406'310.95	9'439'400	3'006'700	9'455'186.08	3'224'151.50
	Nettoergebnis		7'233'193.23		6'432'700		6'231'034.58
12000	Gemeindeverwaltung	10'639'504.18	3'406'310.95	9'439'400	3'006'700	9'455'186.08	3'224'151.50
3010.00	Löhne des Verwaltungs- u.Betriebspers.	7'982'732.23		7'193'000		7'356'063.33	
3010.09	Erstattung von Lohn des Verwaltungspersonals	-293'593.50		-60'000		-167'578.15	
3030.00	Entschädigung für temp. Arbeitskräfte	224'697.45		40'000		4'847.60	
3050.00	AG-Beitr.AHV,IV,EO,ALV, Verw.Kosten	491'581.80		476'900		465'984.45	
3052.00	AG-Beiträge an Pensionskassen	1'115'086.00		742'000		823'656.45	
3053.00	AG-Beiträge an Unfall-/Personal-Haftpfl.	90'394.50		122'000		110'137.45	

Erfolgsrechnung

Einzelkonten nach Institutionen		Rechnung 2022		Budget 2022		Rechnung 2021	
		Aufwand	Ertrag	Aufwand	Ertrag	Aufwand	Ertrag
3054.00	AG-Beiträge an Familienausgleichskasse	87'605.85		78'400		78'799.95	
3055.00	AG-Beiträge an Krankentaggeldvers.	119'686.35		135'100		62'991.60	
3090.00	Aus- und Weiterbildung des Personals	114'054.88		75'000		87'819.24	
3090.01	Aus- und Weiterbildung Lehrlingswesen	27'092.86		30'000		20'467.66	
3091.00	Personalwerbung	7'249.25		15'000		4'636.55	
3099.00	Übriger Personalaufwand	103'861.83		70'000		46'309.14	
3100.00	Büromaterial	36'509.80		30'000		31'643.95	
3101.00	Betriebs-, Verbrauchsmaterial	14'918.25		8'500		11'777.15	
3101.01	Betriebs-, Verbrauchsmaterial Archiv/Ortschronik	4'569.05		8'000		2'140.20	
3102.00	Drucksachen, Publikationen	17'037.65		28'000		39'524.30	
3103.00	Fachliteratur, Zeitschriften	18'599.08		19'000		8'836.10	
3110.00	Anschaffung Büromöbel und -geräte	60'738.81		30'000		93'071.20	
3111.00	Ansch.App.,Masch.,Geräte,Fahrz.,Werkz.	27'626.10		24'000		47'917.70	
3119.00	Ansch.v.üb.r.nicht aktivierbaren Anlagen	300.00					
3130.00	Dienstleistungen Dritter	163'291.68		95'000		165'907.44	
3130.01	Dienstleistungen Dritter Archiv/Ortschronik	45'405.00		120'000			
3132.00	Honorare ext.Berater,Gutachter,Fachexp.	63'171.40		38'000		35'838.60	
3132.01	Rekrutierungskosten & Beratung			5'000			
3137.00	Steuern und Abgaben	2'302.00		6'000		1'766.70	
3151.00	Unterh.App.,Masch.,Geräte,Fahrz.,Werkz.	10'222.81		12'000		9'349.50	
3170.00	Reisekosten und Spesen	34'103.50		35'000		39'422.55	
3636.00	Beiträge an priv.Org.o.EZ	70'259.55		63'500		73'855.42	
4210.00	Gebühren für Amtshandlungen		2'273.80		1'000		3'109.70
4260.00	Rückerstattungen und Kostenbeteiligungen Dritter		33'237.15				28'041.80
4612.00	Entsch.von Gemeinden u. Zweckverbänden		50'000.00		50'000		50'000.00
4910.00	Int.Verr.v.Dienstleistungen		3'320'800.00		2'955'700		3'143'000.00
121	IT/Telefonie	903'334.16		805'000		717'748.32	
	Nettoergebnis		903'334.16		805'000		717'748.32
12100	IT/Telefonie	903'334.16		805'000		717'748.32	
3113.00	Ansch. Hardware	9'672.03		15'000		47'271.50	
3113.01	Ansch. Telefonie	4'993.23		14'000		15'675.70	
3118.00	Ansch.von imm. Anlagen	10'802.85		23'000		19'386.00	

Erfolgsrechnung

Einzelkonten nach Institutionen		Rechnung 2022		Budget 2022		Rechnung 2021	
		Aufwand	Ertrag	Aufwand	Ertrag	Aufwand	Ertrag
3130.00	Dienstleistungen Dritter	6'082.53		36'000		43'595.54	
3133.00	Informatik-Nutzungsaufwand	774'755.82		650'000		506'861.23	
3133.01	Telefonie-Nutzungsaufwand	81'000.95		60'000		68'203.29	
3153.00	Unterh.Informatik (Hardware)	474.75					
3158.00	Unterhalt immaterielle Anlagen	4'738.80				5'805.05	
3162.00	Raten für operatives Leasing	10'813.20		7'000		10'950.01	
122	Öffentlichkeitsarbeit	538'011.51	13'751.44	355'500	1'000	481'465.65	42'387.70
	Nettoergebnis		524'260.07		354'500		439'077.95
12200	Öffentlichkeitsarbeit	538'011.51	13'751.44	355'500	1'000	481'465.65	42'387.70
3055.00	AG-Beiträge an Krankentaggeldvers.	4.40					
3101.00	Betriebs-, Verbrauchsmaterial	13'021.22		25'500		10'509.85	
3102.00	Drucksachen, Publikationen	125'749.46		87'000		86'101.25	
3130.00	Dienstleistungen Dritter	218'074.18		125'000		247'988.45	
3636.00	Beiträge an priv.Org.o.EZ	181'162.25		118'000		136'866.10	
4250.00	Verkäufe		13'751.44		1'000		10'793.00
4260.00	Rückerstattungen und Kostenbeteiligungen Dritter						31'594.70
123	Bibliothek	37'031.61	15'607.80	35'000	14'000	35'366.01	14'950.00
	Nettoergebnis		21'423.81		21'000		20'416.01
12300	Bibliothek	37'031.61	15'607.80	35'000	14'000	35'366.01	14'950.00
3103.00	Fachliteratur, Zeitschriften	37'031.61		35'000		35'366.01	
4240.00	Benützungsgebühren und Dienstleistungen		15'607.80		14'000		14'950.00
13	Beiträge/Massnahmen	13'000.00	13'000.00			20'000.00	20'000.00
	Massnahmen	13'000.00	13'000.00			20'000.00	20'000.00
13100	Nothilfe Corona	13'000.00	13'000.00			20'000.00	20'000.00
3635.00	Beiträge an private Unternehmungen	13'000.00				20'000.00	
4631.00	Beiträge vom Kanton u.Konkordaten		7'000.00				18'000.00
4635.00	Beiträge von priv.Untern.		6'000.00				2'000.00

Erfolgsrechnung

Einzelkonten nach Institutionen		Rechnung 2022		Budget 2022		Rechnung 2021	
		Aufwand	Ertrag	Aufwand	Ertrag	Aufwand	Ertrag
14	Steuern	154'807.10	39'812'483.51	295'000	36'720'000	403'473.04	37'081'187.29
	Nettoergebnis	39'657'676.41		36'425'000		36'677'714.25	
140	Gemeindesteuern	11'314.44	35'004'104.71	85'000	33'159'000	207'543.63	32'591'103.90
	Nettoergebnis	34'992'790.27		33'074'000		32'383'560.27	
14005	Gemeindesteuern	11'314.44	35'004'104.71	85'000	33'159'000	207'543.63	32'591'103.90
3181.00	Tatsächliche Forderungsverluste	11'314.44		85'000		207'543.63	
4000.00	Einkommensst.nat.Pers.Rechnungsjahr		25'605'080.31		24'909'000		25'191'855.35
4000.10	Einkommensst.nat.Pers.frühere Jahre		1'758'662.75		2'300'000		1'535'649.40
4000.20	Nachst.Einkommensst.nat.Personen		118'435.69		80'000		66'945.67
4000.40	Akt.Steueraussch.Einkommensst.nat.Pers.		473'916.85		260'000		344'149.35
4000.50	Pass.Steueraussch.Einkommensst.nat.Pers.		-1'340'321.35		-970'000		-1'310'536.90
4000.60	Pauschale Steueranr.nat.Pers.		-27'977.60		-20'000		-19'619.40
4001.00	Vermögensst.nat.Pers.Rechnungsjahr		5'080'598.59		3'886'000		4'093'708.45
4001.10	Vermögensst.nat.Pers.fühere Jahre		948'238.47		500'000		883'227.90
4001.20	Nachst.Vermögensst.nat.Pers.		66'071.90		20'000		28'139.73
4001.40	Akt.Steueraussch.Vermögensst.nat.Pers.		159'641.50		150'000		131'586.20
4001.50	Pass.Steueraussch.Vermögensst.nat.Pers.		-279'131.80		-300'000		-682'470.05
4002.00	Quellenst.nat.Pers.		595'012.62		250'000		378'802.43
4008.00	Personalsteuern		100'122.99		200'000		198'131.09
4010.00	Gewinnst.jur.Pers.Rechnungsjahr		1'025'548.08		1'196'000		1'071'205.60
4010.10	Gewinnst.jur.pers.frühere Jahre		305'282.19		300'000		548'126.25
4010.20	Nachst.Gewinnst.jur.Pers.		1'608.88				11'166.96
4010.40	Akt.Steueraussch.Gewinnst.jur.Pers.		349'529.15		300'000		131'573.95
4010.50	Pass.Steueraussch.Gewinnst.jur.Pers.		-69'012.65		-70'000		-164'450.70
4010.60	Pausch.Steueranrechnung jur.Pers.		-87.45		-1'000		-346.15
4011.00	Kapitalst.jur.Pers.Rechnungsjahr		117'467.27		114'000		119'533.30
4011.10	Kapitalst.jur.Pers.frühere Jahre		-4'642.44		40'000		20'133.00
4011.20	Nachst.Kapitalst.jur.Pers.		34.51				-110.68
4011.40	Akt.Steueraussch.Kapitalst.jur.Pers.		22'384.85		25'000		21'647.85
4011.50	Pass.Steueraussch.Kapitalst.jur.Pers.		-2'358.60		-10'000		-6'944.70

Erfolgsrechnung

Einzelkonten nach Institutionen		Rechnung 2022		Budget 2022		Rechnung 2021	
		Aufwand	Ertrag	Aufwand	Ertrag	Aufwand	Ertrag
142	Grundsteuern Nettoergebnis		4'285'682.30		3'000'000		3'887'161.40
		4'285'682.30		3'000'000		3'887'161.40	
14200	Grundsteuern		4'285'682.30		3'000'000		3'887'161.40
4022.00	Grundstückgewinnsteuern		4'285'682.30		3'000'000		3'887'161.40
143	Zinsen auf Steuern Nettoergebnis	40'484.35	66'613.30	80'000	90'000	75'811.95	138'796.45
		26'128.95		10'000		62'984.50	
14300	Zinsen	40'484.35	66'613.30	80'000	90'000	75'811.95	138'796.45
3499.10	Vergütungszinsen auf Steuern	40'484.35		80'000		75'811.95	
4401.10	Zinsen auf Steuerforderungen		66'613.30		90'000		138'796.45
144	Steuerbezug Nettoergebnis	35'921.76	344'029.45	40'000	330'000	39'780.91	327'236.75
		308'107.69		290'000		287'455.84	
14400	Steuerbezug	35'921.76	344'029.45	40'000	330'000	39'780.91	327'236.75
3611.00	Entsch.an Kanton u.Konkordate	35'921.76		40'000		39'780.91	
4611.00	Entsch.von Kanton u.Konkordaten		245'329.00		230'000		230'472.00
4612.00	Entsch.von Gemeinden u. Zweckverbänden		98'700.45		100'000		96'764.75
	Steuerbezug Nettoergebnis	35'570.50	89'821.00	65'000	120'000	56'152.00	115'994.00
		54'250.50		55'000		59'842.00	
14450	Scanning Steuererklärungen	35'570.50	89'821.00	65'000	120'000	56'152.00	115'994.00
3130.00	Dienstleistungen Dritter	35'570.50		65'000		56'152.00	
4631.00	Beiträge vom Kanton u.Konkordaten		89'821.00		120'000		115'994.00
145	Gebühren Steuern Nettoergebnis	31'516.05	22'232.75	25'000	21'000	24'184.55	20'894.79
			9'283.30		4'000		3'289.76
14500	Gebühren Steuern	31'516.05	22'232.75	25'000	21'000	24'184.55	20'894.79
3130.00	Dienstleistungen Dritter	31'516.05		25'000		24'184.55	
4210.00	Gebühren für Amtshandlungen		2'240.00		1'000		910.00

Erfolgsrechnung

Einzelkonten nach Institutionen		Rechnung 2022		Budget 2022		Rechnung 2021	
		Aufwand	Ertrag	Aufwand	Ertrag	Aufwand	Ertrag
4260.00	Rückerstattungen und Kostenbeteiligungen Dritter		19'992.75		20'000		19'984.79
15	Finanzen/Abschreibungen	4'028'688.15	11'372'725.24	4'200'700	11'361'300	4'085'534.17	12'250'232.50
	Nettoergebnis	7'344'037.09		7'160'600		8'164'698.33	
150	Finanzausgleich		10'954'732.00		10'954'700		11'822'160.00
	Nettoergebnis	10'954'732.00		10'954'700		11'822'160.00	
15000	Finanzausgleich		10'954'732.00		10'954'700		11'822'160.00
4621.50	Steuerkraft / Ressourcenausgleich		10'954'732.00		10'954'700		11'822'160.00
155	Kapitaldienst	145'433.49	417'993.24	100'300	406'600	162'815.91	428'072.50
	Nettoergebnis	272'559.75		306'300		265'256.59	
15500	Bankspesen / Betreuungskosten	20'810.84	4'412.85	19'000	1'500	16'498.26	3'172.00
3130.00	Dienstleistungen Dritter	20'810.84		19'000		16'498.26	
4260.00	Rückerstattungen und Kostenbeteiligungen Dritter		4'412.85		1'500		3'172.00
15505	Zinsen	124'622.65	413'580.39	81'300	405'100	146'317.65	424'900.50
3401.00	Verzinsung Finanzverbindlichkeiten	72'768.15		30'900		96'128.85	
3499.00	Übriger Finanzaufwand					42.40	
3940.00	Int.Verr.von kalk.Zins u.Finanzaufwand	633.10		1'000		666.50	
3940.52	Int.Verr.von kalk.Zins u.Finanzaufwand	5'187.10		4'600		4'636.10	
3940.74	Int.Verr.von kalk.Zins u.Finanzaufwand	46'034.30		44'800		44'843.80	
4409.00	Übrige Zinsen von Finanzvermögen		984.40		300		536.65
4450.00	Erträge aus Darlehen VV		41'241.60		41'200		41'241.60
4463.00	Finanzertrag aus Beteiligungen VV		180'000.00		180'000		180'000.00
4499.00	Übriger Finanzertrag		22'576.14		15'000		34'530.55
4940.00	Int.Verr.von kalk.Zinsen u.Finanzaufw.		118'498.80		118'600		118'498.80
4940.52	Int. Zins Guthaben Abfallrechnung		1'249.45		1'000		1'007.35
4940.74	Int. Zins Guthaben Abwasserrechnung		49'030.00		49'000		49'085.55

Erfolgsrechnung

Einzelkonten nach Institutionen		Rechnung 2022		Budget 2022		Rechnung 2021	
		Aufwand	Ertrag	Aufwand	Ertrag	Aufwand	Ertrag
156	Abschreibungen Finanzvermögen Nettoergebnis	1'871.22	1'871.22	2'000	2'000	6'058.76	6'058.76
15600	Abschreibungen FV allgemein	1'871.22		2'000		6'058.76	
3181.00	Tatsächliche Forderungsverluste	1'871.22		2'000		6'058.76	
157	Abschreibungen allg. Haushalt Verwaltungsvermögen Nettoergebnis	3'881'383.44	3'881'383.44	4'098'400	4'098'400	3'916'659.50	3'916'659.50
15701	Allgemeine Dienste (0220)	102'686.01		98'200		42'978.31	
3300.60	Pl.Abschr.Mobilien VV allg.HH			46'300		1'211.14	
3300.90	Pl.Abschr.übr.Sachanlagen VV allg.HH	2'586.41		2'600		2'586.40	
3320.00	Pl.Abschr.Software allg.HH	59'549.00		9'300		9'284.94	
3320.90	Pl.Abschr.übr.imm.Anlagen allg.HH	40'550.60		40'000		29'895.83	
15702	Verwaltungliegenschaften (0290)	176'266.82		181'800		197'202.45	
3300.40	Pl.Abschr.Hochbauten VV allg.HH	170'233.89		175'800		160'758.96	
3300.60	Pl.Abschr.Mobilien VV allg.HH	6'032.93		6'000		36'443.49	
15703	Polizei (1110)	8'875.00		8'900		8'875.00	
3660.20	Pl.Abschr.Invb.an Gde/ZV allg. HH	8'875.00		8'900		8'875.00	
15705	Feuerwehr (1500)	-33'787.67		8'400		14'520.75	
3300.40	Pl.Abschr.Hochbauten VV allg.HH	1'656.97		1'700		9'372.97	
3300.60	Pl.Abschr.Mobilien VV allg.HH	-36'900.00		5'200		3'692.41	
3660.20	Pl.Abschr.Invb.an Gde/ZV allg. HH	1'455.36		1'500		1'455.37	
15706	Militär (1610)	3'681.51		3'700		3'681.50	
3300.40	Pl.Abschr.Hochbauten VV allg.HH	3'681.51		3'700		3'681.50	
15707	Zivilschutz (1620)	14'785.55		13'900		14'785.58	
3300.40	Pl.Abschr.Hochbauten VV allg.HH	13'866.23		13'900		13'866.26	
3300.60	Pl.Abschr.Mobilien VV allg.HH	919.32				919.32	

Erfolgsrechnung

Einzelkonten nach Institutionen		Rechnung 2022		Budget 2022		Rechnung 2021	
		Aufwand	Ertrag	Aufwand	Ertrag	Aufwand	Ertrag
15708	Abschreibungen Informatik Schule (2120)	26'192.32		60'950		38'824.64	
3300.60	PI.Abschr.Mobilien VV allg.HH	26'192.32		60'950		38'824.64	
15709	Abschreibungen Schulliegenschaften (2170)	1'802'447.45		1'866'350		1'805'455.30	
3300.30	PI.Abschr.übr.Tiefbauten VV allg.HH	31'735.99		39'700		31'735.99	
3300.40	PI.Abschr.Hochbauten VV allg.HH	1'750'565.42		1'784'000		1'750'414.28	
3300.60	PI.Abschr.Mobilien VV allg.HH	20'146.04		42'650		23'305.03	
15710	Abschreibungen Schulbus	11'542.74		11'500		11'542.75	
3300.60	PI.Abschr.Mobilien VV allg.HH	11'542.74		11'500		11'542.75	
15711	Sport (3410)	457'574.84		454'500		477'347.18	
3300.30	PI.Abschr.übr.Tiefbauten VV allg.HH	142'837.18		59'200		59'212.36	
3300.40	PI.Abschr.Hochbauten VV allg.HH	249'482.37		325'900		351'201.75	
3300.90	PI.Abschr.übr.Sachanlagen VV allg.HH	65'255.29		69'400		66'933.07	
15712	Freizeit (3420)	11'425.67		11'400		11'425.68	
3300.40	PI.Abschr.Hochbauten VV allg.HH	11'425.67		11'400		11'425.68	
15713	Kultur n.a.g (3290)	52'569.60		56'100		46'950.00	
3300.40	PI.Abschr.Hochbauten VV allg.HH	52'569.60		56'100		46'950.00	
15714	Kirchliche Liegenschaften (3506)	4'962.64		5'000		27'462.63	
3660.20	PI.Abschr.Invb.an Gde/ZV allg. HH	4'962.64		5'000		27'462.63	
15715	Alters-, Kranken- und Pflegeheime (4120)	103'186.68		109'000		103'186.65	
3300.40	PI.Abschr.Hochbauten VV allg.HH	90'492.57		96'300		90'492.55	
3300.60	PI.Abschr.Mobilien VV allg.HH	12'694.11		12'700		12'694.10	
15716	Asylwesen (5730)	81'336.71		81'400		81'336.70	
3300.40	PI.Abschr.Hochbauten VV allg.HH	75'257.16		75'300		75'257.16	
3660.50	PI.Abschr.Invb.an priv. Untern. allg. HH	6'079.55		6'100		6'079.54	

Erfolgsrechnung

Einzelkonten nach Institutionen		Rechnung 2022		Budget 2022		Rechnung 2021	
		Aufwand	Ertrag	Aufwand	Ertrag	Aufwand	Ertrag
15717	Gemeindestrassen (6150)	818'965.71		887'800		791'061.00	
3300.10	Pl.Abschr.Strassen/Verkehrswege VV	699'473.32		724'600		656'244.75	
3300.30	Pl.Abschr.übr.Tiefbauten VV allg.HH	8'431.12		8'400		8'431.12	
3300.60	Pl.Abschr.Mobilien VV allg.HH	104'185.99		147'900		119'509.85	
3300.90	Pl.Abschr.übr.Sachanlagen VV allg.HH	6'875.28		6'900		6'875.28	
15718	Privatstrassen (6180)	16'681.32		16'700		16'681.33	
3660.50	Pl.Abschr.Invb.an priv. Untern. allg. HH	2'500.00		2'500		2'500.00	
3660.70	Pl.Abschr.Invb.an priv. Haushalte allg.	14'181.32		14'200		14'181.33	
15719	Bahninfrastruktur (6210)	694.44		700		694.45	
3660.00	Pl.Abschr.Invb.an Bund	694.44		700		694.45	
15720	Wasserleitungen (7100)	14'042.21		16'700		14'042.21	
3300.30	Pl.Abschr.übr.Tiefbauten VV allg.HH	14'042.21		16'700		14'042.21	
15722	Gewässerverbauungen (7410)	176'177.62		175'600		173'710.72	
3300.20	Pl.Abschr.Wasserbau VV	176'177.62		175'600		173'710.72	
15723	Arten- und Landschaftsschutz (7500)	3'430.36		2'200		2'248.76	
3300.20	Pl.Abschr.Wasserbau VV	3'430.36		2'200		2'248.76	
15724	Friedhof und Bestattungen (7710)	3'209.78		3'200		3'209.78	
3300.30	Pl.Abschr.übr.Tiefbauten VV allg.HH	3'209.78		3'200		3'209.78	
15725	Forstwirtschaft (8200)	2'443.63		2'400		2'443.63	
3300.50	Pl.Abschr.Waldungen VV	2'443.63		2'400		2'443.63	
15726	Elektrizität allgemein (8710)	292.50		300		5'292.50	
3300.10	Pl.Abschr.Strassen/Verkehrswege VV	292.50		300		292.50	
3660.20	Pl.Abschr.Invb.an Gde/ZV allg. HH					5'000.00	
15727	Ambulante Krankenpflege (Spitex)	21'700.00		21'700		21'700.00	
3660.50	Pl.Abschr.Invb.an priv. Untern. allg. HH	21'700.00		21'700		21'700.00	

Erfolgsrechnung

Einzelkonten nach Institutionen		Rechnung 2022		Budget 2022		Rechnung 2021	
		Aufwand	Ertrag	Aufwand	Ertrag	Aufwand	Ertrag
17	Zweckgebundene Zuwendungen	633.10	633.10	1'000	1'000	7'962.35	7'962.35
170	Fonds und Legate	633.10	633.10	1'000	1'000	7'962.35	7'962.35
17010	Heimatismuseumfonds	143.45	143.45	100	100	142.75	142.75
3502.00	Einlagen in Legate und Stiftungen des FK	143.45		100		142.75	
4940.00	Int.Verr.von kalk.Zinsen u.Finanzaufw.		143.45		100		142.75
17020	Fonds Altersheim Gossau	283.20	283.20	300	300	281.80	281.80
3502.00	Einlagen in Legate und Stiftungen des FK	283.20		300		281.80	
4940.00	Int.Verr.von kalk.Zinsen u.Finanzaufw.		283.20		300		281.80
17021	Legat A.M.Güttinger	34.05	34.05	100	100	33.90	33.90
3502.00	Einlagen in Legate und Stiftungen des FK	34.05		100		33.90	
4940.00	Int.Verr.von kalk.Zinsen u.Finanzaufw.		34.05		100		33.90
17022	Legat Familie Muggli	22.70	22.70	100	100	22.55	22.55
3502.00	Einlagen in Legate und Stiftungen des FK	22.70		100		22.55	
4940.00	Int.Verr.von kalk.Zinsen u.Finanzaufw.		22.70		100		22.55
17023	Legat Paul Walther-Widmer			100	100	7'332.35	7'332.35
3130.00	Dienstleistungen Dritter					7'332.35	
3502.00	Einlagen in Legate und Stiftungen des FK			100			
4502.00	Entnahmen aus Legaten und Stiftungen des FK						7'295.85
4940.00	Int.Verr.von kalk.Zinsen u.Finanzaufw.				100		36.50
17024	Steiger-/Meier Fonds	26.15	26.15	100	100	26.05	26.05
3502.00	Einlagen in Legate und Stiftungen des FK	26.15		100		26.05	
4940.00	Int.Verr.von kalk.Zinsen u.Finanzaufw.		26.15		100		26.05
17030	Strehler- / Gut Fonds	32.10	32.10	100	100	31.95	31.95
3502.00	Einlagen in Legate und Stiftungen des FK	32.10		100		31.95	
4940.00	Int.Verr.von kalk.Zinsen u.Finanzaufw.		32.10		100		31.95

Erfolgsrechnung

Einzelkonten nach Institutionen		Rechnung 2022		Budget 2022		Rechnung 2021	
		Aufwand	Ertrag	Aufwand	Ertrag	Aufwand	Ertrag
17031	Weber-Bodmer Fonds	91.45	91.45	100	100	91.00	91.00
3502.00	Einlagen in Legate und Stiftungen des FK	91.45		100		91.00	
4940.00	Int.Verr.von kalk.Zinsen u.Finanzaufw.		91.45		100		91.00
18	Grundstücke/Baurechte	114'223.80	481'250.80	114'300	480'000	114'223.80	481'610.75
	Nettoergebnis	367'027.00		365'700		367'386.95	
182	Grundstücke/Baurechte	114'223.80	481'250.80	114'300	480'000	114'223.80	481'610.75
	Nettoergebnis	367'027.00		365'700		367'386.95	
18200	Grundstücke/Baurechte	114'223.80	481'250.80	114'300	480'000	114'223.80	481'610.75
3940.00	Int.Verr.von kalk.Zins u.Finanzaufwand	114'223.80		114'300		114'223.80	
4430.00	Pacht- u.Mietzinse Liegenschaften FV		481'250.80		480'000		481'610.75
19	Abteilungsdienste Finanzen und Steuern/Beiträge	845'400.00	924'106.00	793'000	805'000	880'200.00	983'401.10
	Nettoergebnis	78'706.00		12'000		103'201.10	
193	Beiträge		924'106.00		805'000		983'401.10
	Nettoergebnis	924'106.00		805'000		983'401.10	
19300	Beiträge allgemein		916'519.70		800'000		980'734.75
4604.00	Ant.an Ertr.öff.Untern.		916'519.70		800'000		980'734.75
19310	CO2-Abgabe		7'586.30		5'000		2'666.35
4699.10	Rückerstattung CO2-Abgabe		7'586.30		5'000		2'666.35
195	Abteilungsdienste / Projekte	845'400.00		793'000		880'200.00	
	Nettoergebnis		845'400.00		793'000		880'200.00
19500	Abteilungsdienste Finanz-/Steuerabteilung	845'400.00		793'000		880'200.00	
3910.00	Int.Verr.v.Dienstleistungen	845'400.00		793'000		880'200.00	

Erfolgsrechnung

Einzelkonten nach Institutionen		Rechnung 2022		Budget 2022		Rechnung 2021	
		Aufwand	Ertrag	Aufwand	Ertrag	Aufwand	Ertrag
2	Bildung	19'658'420.45	481'681.30	19'580'800	504'100	18'711'789.11	421'890.05
	Nettoergebnis		19'176'739.15		19'076'700		18'289'899.06
21	Obligatorische Schule	19'658'420.45	481'681.30	19'580'800	504'100	18'711'789.11	421'890.05
	Nettoergebnis		19'176'739.15		19'076'700		18'289'899.06
211	Kindergarten	1'525'455.08		1'535'100		1'406'336.25	1'450.00
	Nettoergebnis		1'525'455.08		1'535'100		1'404'886.25
21100	Kindergarten	1'456'092.00		1'433'400		1'346'710.86	1'450.00
3020.01	Löhne Vikariate	5'277.60		10'000		3'547.25	
3050.00	AG-Beitr.AHV,IV,EO,ALV, Verw.Kosten	167.90		600		45.45	
3053.00	AG-Beiträge an Unfall-/Personal-Haftpfl.	8.50				5.90	
3054.00	AG-Beiträge an Familienausgleichskasse	29.25				7.80	
3130.00	Dienstleistungen Dritter	4'587.50		4'800		4'049.00	
3611.00	Entsch.an Kanton u.Konkordate	1'308'147.03		1'390'000		1'296'991.49	
3611.01	Entsch. Vikariate an Kanton	137'874.22		28'000		42'063.97	
4631.00	Beiträge vom Kanton u.Konkordaten						1'450.00
21110	SL Kindergarten	69'363.08		101'700		59'625.39	
3090.20	Aus- und Weiterbildung des Personals	4'500.00		9'600		525.00	
3099.20	Übriger Personalaufwand	600.00		2'900		141.00	
3101.20	Betriebs-, Verbrauchsmaterial	31'358.40		34'000		29'143.45	
3103.20	Fachliteratur, Zeitschriften	645.60		1'400		561.00	
3104.20	Lehrmittel	4'523.84		3'900		4'179.36	
3105.20	Lebensmittel	3'227.65		5'800		2'810.05	
3119.20	Ansch.v.übr.nicht aktivierbaren Anlagen	8'316.36		18'900		6'623.78	
3130.20	Dienstleistungen Dritter	2'119.40		4'900		3'071.80	
3130.21	Projekte (Schule)	1'591.67		2'600		542.15	
3159.20	Unterhalt übrige mobile Anlagen	1'436.26		2'600		1'365.60	
3171.21	Schulreisen/Exkursionen/Skitage	11'043.90		15'100		10'662.20	

Erfolgsrechnung

Einzelkonten nach Institutionen		Rechnung 2022		Budget 2022		Rechnung 2021	
		Aufwand	Ertrag	Aufwand	Ertrag	Aufwand	Ertrag
212	Primarschule	8'458'122.03	77'747.00	8'289'800	68'200	7'764'339.36	67'927.00
	Nettoergebnis		8'380'375.03		8'221'600		7'696'412.36
21200	Primarschule	7'758'726.66	62'747.00	7'396'800	41'700	7'160'487.36	65'331.00
3010.00	Löhne des Verwaltungs- u. Betriebspers.	465'309.45		504'200		253'650.15	
3010.09	Erstattung von Lohn des Verwaltungspersonals	-202.60					
3020.00	Löhne der Lehrpersonen	723'222.70		823'100		751'453.45	
3020.01	Löhne Vikariate	58'442.05		45'000		20'664.25	
3020.09	Erstattung von Lohn der Lehrpersonen	-24'602.45				-1'284.65	
3050.00	AG-Beitr.AHV,IV,EO,ALV, Verw.Kosten	80'342.65		82'300		64'471.85	
3052.00	AG-Beiträge an Pensionskassen	176'688.20		146'000		122'093.15	
3053.00	AG-Beiträge an Unfall-/Personal-Haftpfl.	12'021.05		19'600		12'486.45	
3054.00	AG-Beiträge an Familienausgleichskasse	9'512.40		14'100		10'853.40	
3055.00	AG-Beiträge an Krankentaggeldvers.	16'386.15		22'700		8'156.05	
3104.00	Lehrmittel	6'372.95		4'800		5'058.60	
3130.00	Dienstleistungen Dritter	127'891.91		135'000		110'777.13	
3611.00	Entsch.an Kanton u.Konkordate	5'783'227.86		5'400'000		5'594'620.49	
3611.01	Entsch. Vikariate an Kanton	324'114.34		200'000		207'487.04	
4612.00	Entsch.von Gemeinden u. Zweckverbänden		37'617.00		13'700		45'481.00
4631.00	Beiträge vom Kanton u.Konkordaten		25'130.00		28'000		19'850.00
21210	SL Primarschule	699'395.37	15'000.00	893'000	26'500	603'852.00	2'596.00
3090.20	Aus- und Weiterbildung des Personals	56'934.45		101'600		38'003.25	
3099.20	Übriger Personalaufwand	24'068.74		20'500		23'170.60	
3101.20	Betriebs-, Verbrauchsmaterial	162'914.16		153'300		166'972.63	
3103.20	Fachliteratur, Zeitschriften	12'245.40		12'500		13'120.37	
3104.20	Lehrmittel	116'594.95		113'900		99'592.01	
3119.20	Ansch.v.übr.nicht aktivierbaren Anlagen	38'035.35		63'200		35'161.62	
3130.20	Dienstleistungen Dritter	125'186.21		175'100		130'893.30	
3130.21	Projekte (Schule)	43'931.14		40'000		19'014.81	
3159.20	Unterhalt übrige mobile Anlagen	7'967.85		17'400		12'875.70	
3171.21	Schulreisen/Exkursionen/Skitage	37'156.88		85'800		32'879.00	
3171.22	Klassenlager	49'694.89		84'300		15'326.55	
3171.24	Schulsporttage	8'069.75		7'000		522.05	

Erfolgsrechnung

Einzelkonten nach Institutionen		Rechnung 2022		Budget 2022		Rechnung 2021	
		Aufwand	Ertrag	Aufwand	Ertrag	Aufwand	Ertrag
3612.20	Entsch.an Gde u.Zweckverbände	16'595.60		18'400		16'320.11	
4260.02	Elternbeiträge an Klassenlager		15'000.00		26'500		2'596.00
213	Sekundarschule	3'756'980.04	32'004.10	4'001'600	80'200	3'646'491.43	38'950.00
	Nettoergebnis		3'724'975.94		3'921'400		3'607'541.43
21300	Sekundarschule	3'321'844.27	21'562.10	3'389'000	40'000	3'230'620.81	32'558.00
3010.00	Löhne des Verwaltungs- u.Betriebspers.	67'520.90		53'700		50'813.90	
3010.09	Erstattung von Lohn des Verwaltungspersonals	-685.20					
3020.00	Löhne der Lehrpersonen	53'980.45		55'300		72'629.45	
3020.01	Löhne Vikariate	9'123.00		10'000		3'911.70	
3020.09	Erstattung von Lohn der Lehrpersonen	-200.35					
3050.00	AG-Beitr.AHV,IV,EO,ALV, Verw.Kosten	7'508.65		6'700		6'681.40	
3052.00	AG-Beiträge an Pensionskassen	11'767.10		3'400		3'712.40	
3053.00	AG-Beiträge an Unfall-/Personal-Haftpfl.	847.40		1'300		757.30	
3054.00	AG-Beiträge an Familienausgleichskasse	911.90		1'000		1'124.65	
3055.00	AG-Beiträge an Krankentaggeldvers.	1'113.50		1'300		424.60	
3104.00	Lehrmittel	5'277.90		3'000		3'550.00	
3130.00	Dienstleistungen Dritter	2'513.00		4'700		2'333.50	
3611.00	Entsch.an Kanton u.Konkordate	2'539'153.26		2'617'000		2'574'073.27	
3611.01	Entsch. Vikariate an Kanton	120'824.36		80'000		47'772.04	
3634.01	Beiträge BWS/Kunst- + Sportschule	203'888.40		249'200		231'836.60	
3634.02	Beiträge Untergymnasium	298'300.00		302'400		231'000.00	
4260.00	Rückerstattungen und Kostenbeteiligungen Dritter		17'782.10		28'000		24'858.00
4631.00	Beiträge vom Kanton u.Konkordaten		3'780.00		12'000		7'700.00
21310	SL Sekundarschule	435'135.77	10'442.00	612'600	40'200	415'870.62	6'392.00
3090.20	Aus- und Weiterbildung des Personals	18'866.00		29'600		13'651.70	
3099.20	Übriger Personalaufwand	8'413.00		7'100		7'149.30	
3101.20	Betriebs-, Verbrauchsmaterial	118'444.17		137'100		128'720.34	
3103.20	Fachliteratur, Zeitschriften	3'673.40		7'900		5'117.95	
3104.20	Lehrmittel	57'965.09		81'000		99'076.31	
3119.20	Ansch.v.übr.nicht aktivierbaren Anlagen	9'786.27		16'200		14'708.75	
3130.20	Dienstleistungen Dritter	31'393.60		95'100		45'199.50	

Erfolgsrechnung

Einzelkonten nach Institutionen		Rechnung 2022		Budget 2022		Rechnung 2021	
		Aufwand	Ertrag	Aufwand	Ertrag	Aufwand	Ertrag
3130.21	Projekte (Schule)	20'271.15		18'000		18'072.00	
3132.20	Honorare ext.Berater,Gutachter,Fachexp.	34'394.50		40'000		16'402.80	
3159.20	Unterhalt übrige mobile Anlagen	18'043.45		17'100		9'287.30	
3171.21	Schulreisen/Exkursionen/Skitage	17'393.05		31'900		41'475.47	
3171.22	Klassenlager	85'513.16		103'100		10'028.60	
3171.23	Skilager			16'500			
3171.24	Schulsporttage	10'978.93		12'000		6'980.60	
4260.00	Rückerstattungen und Kostenbeteiligungen Dritter		300.00				
4260.02	Elternbeiträge an Klassenlager		10'142.00		29'700		
4260.03	Elternbeiträge an Skilager				10'500		
4260.06	Rückerstattungen Dritter (Schule)						6'392.00
214	Musikschule	450'225.00		462'500		448'026.69	
	Nettoergebnis		450'225.00		462'500		448'026.69
21400	Musikschulen	450'225.00		462'500		448'026.69	
3119.00	Ansch.v.übr.nicht aktivierbaren Anlagen	1'000.00		1'700		350.00	
3159.00	Unterhalt übrige mobile Anlagen	9'345.00		9'300		3'795.00	
3632.00	Beiträge an Gde u. Zweckverbände	438'630.00		450'000		443'094.19	
3637.00	Beiträge an private Haushalte	1'250.00		1'500		787.50	
215	Informatik	351'776.62	6'592.15	327'700		621'174.73	960.00
	Nettoergebnis		345'184.47		327'700		620'214.73
21500	IT/Telefonie	351'776.62	6'592.15	327'700		621'174.73	960.00
3010.00	Löhne des Verwaltungs- u.Betriebspers.					211'139.05	
3050.00	AG-Beitr.AHV,IV,EO,ALV, Verw.Kosten					13'754.25	
3052.00	AG-Beiträge an Pensionskassen					36'751.10	
3053.00	AG-Beiträge an Unfall-/Personal-Haftpfl.					2'732.25	
3054.00	AG-Beiträge an Familienausgleichskasse					2'328.70	
3055.00	AG-Beiträge an Krankentaggeldvers.					1'894.75	
3113.00	Ansch. Hardware	150'078.98		127'500		136'574.95	
3118.00	Ansch.von imm. Anlagen	1'680.00		10'000		33'530.85	
3130.00	Dienstleistungen Dritter	51'912.95		67'200		56'990.43	

Erfolgsrechnung

Einzelkonten nach Institutionen		Rechnung 2022		Budget 2022		Rechnung 2021	
		Aufwand	Ertrag	Aufwand	Ertrag	Aufwand	Ertrag
3153.00	Unterh.Informatik (Hardware)	27'443.84		7'000		28'465.55	
3158.00	Unterhalt immaterielle Anlagen	120'660.85		116'000		97'012.85	
4260.00	Rückerstattungen und Kostenbeteiligungen Dritter		6'592.15				960.00
216	Tagesstrukturen	430'569.95	340'973.50	405'300	319'200	381'961.75	270'328.00
	Nettoergebnis		89'596.45		86'100		111'633.75
21600	Tagesstrukturen	430'569.95	340'973.50	405'300	319'200	381'961.75	270'328.00
3010.00	Löhne des Verwaltungs- u.Betriebspers.	260'959.80		241'400		235'108.75	
3050.00	AG-Beitr.AHV,IV,EO,ALV, Verw.Kosten	16'322.25		14'300		15'365.60	
3052.00	AG-Beiträge an Pensionskassen	27'875.85		16'700		18'356.00	
3053.00	AG-Beiträge an Unfall-/Personal-Haftpfl.	1'857.90		3'000		2'252.45	
3054.00	AG-Beiträge an Familienausgleichskasse	1'879.90		2'600		2'585.80	
3055.00	AG-Beiträge an Krankentaggeldvers.	2'367.25		3'300		1'417.50	
3090.00	Aus- und Weiterbildung des Personals	891.90		6'000			
3101.00	Betriebs-, Verbrauchsmaterial	5'347.50		7'100		2'886.55	
3130.00	Dienstleistungen Dritter	113'067.60		110'900		103'989.10	
4260.00	Rückerstattungen und Kostenbeteiligungen Dritter		295'559.90		319'200		270'328.00
4631.00	Beiträge vom Kanton u.Konkordaten		45'413.60				
217	Schulleitung/Schulverwaltung	2'543'138.04	970.00	2'368'800	1'500	2'165'999.75	870.00
	Nettoergebnis		2'542'168.04		2'367'300		2'165'129.75
21700	Schulleitung	891'596.82		763'100		727'661.60	
3090.00	Aus- und Weiterbildung des Personals	13'288.95		30'000		16'138.45	
3099.00	Übriger Personalaufwand	850.60		400		250.40	
3130.00	Dienstleistungen Dritter	182'175.04				8'368.30	
3611.00	Entsch.an Kanton u.Konkordate	695'282.23		732'700		702'904.45	
21701	Schulverwaltung	887'880.66	970.00	809'800	1'500	775'465.69	870.00
3010.00	Löhne des Verwaltungs- u.Betriebspers.	524'558.40		475'000		458'846.20	
3050.00	AG-Beitr.AHV,IV,EO,ALV, Verw.Kosten	34'271.55		30'900		29'759.70	
3052.00	AG-Beiträge an Pensionskassen	85'414.60		57'500		62'607.80	
3053.00	AG-Beiträge an Unfall-/Personal-Haftpfl.	5'743.75		7'600		6'131.75	

Erfolgsrechnung

Einzelkonten nach Institutionen		Rechnung 2022		Budget 2022		Rechnung 2021	
		Aufwand	Ertrag	Aufwand	Ertrag	Aufwand	Ertrag
3054.00	AG-Beiträge an Familienausgleichskasse	4'023.00		5'100		5'009.15	
3055.00	AG-Beiträge an Krankentaggeldvers.	8'001.35		9'200		4'084.00	
3090.00	Aus- und Weiterbildung des Personals	5'966.60		10'200		4'350.00	
3091.00	Personalwerbung	23'773.60		5'000		15'100.75	
3099.00	Übriger Personalaufwand	9'825.95		13'200		2'815.50	
3100.00	Büromaterial	4'871.95		10'800		4'326.15	
3102.00	Drucksachen, Publikationen	13'236.40		18'900		12'943.30	
3103.00	Fachliteratur, Zeitschriften	612.05		800		612.50	
3110.00	Anschaffung Büromöbel und -geräte	1'017.00		1'000		360.00	
3130.00	Dienstleistungen Dritter	7'465.85		10'200		16'605.45	
3132.00	Honorare ext.Berater,Gutachter,Fachexp.	29'153.56		35'000		21'891.25	
3150.00	Unterh.Büromöbel und -geräte	488.55		500		488.55	
3159.00	Unterhalt übrige mobile Anlagen	1'200.00		1'200		1'190.00	
3160.00	Miete und Pacht Liegenschaften	52'299.55		47'000		53'664.15	
3162.00	Raten für operatives Leasing	40'775.25		35'000		40'106.75	
3170.00	Reisekosten und Spesen	4'701.20		4'000		4'478.74	
3611.00	Entsch.an Kanton u.Konkordate	25'347.00		24'500		24'990.00	
3636.00	Beiträge an priv.Org.o.EZ	5'133.50		7'200		5'104.00	
4260.00	Rückerstattungen und Kostenbeteiligungen Dritter		970.00		1'500		870.00
21710	Volkschule allgemeines	763'660.56		795'900		662'872.46	
3010.00	Löhne des Verwaltungs- u.Betriebspers.	90'809.55		85'500		79'982.50	
3050.00	AG-Beitr.AHV,IV,EO,ALV, Verw.Kosten	4'303.25		4'700		3'260.35	
3052.00	AG-Beiträge an Pensionskassen	6'121.50		7'200		6'136.15	
3053.00	AG-Beiträge an Unfall-/Personal-Haftpfl.	852.40		1'200		841.20	
3054.00	AG-Beiträge an Familienausgleichskasse	666.20		800		568.05	
3055.00	AG-Beiträge an Krankentaggeldvers.	1'252.90		1'400		551.30	
3090.00	Aus- und Weiterbildung des Personals	960.00		1'800		543.00	
3101.00	Betriebs-, Verbrauchsmaterial	13'433.94		17'100		12'837.45	
3110.00	Anschaffung Büromöbel und -geräte	38'346.05		57'700		16'091.20	
3130.00	Dienstleistungen Dritter	66'378.75		87'700		45'186.90	
3132.00	Honorare ext.Berater,Gutachter,Fachexp.	1'260.00		4'000		1'890.00	
3134.00	Sachversicherungsprämien	1'138.00		1'200		1'138.00	
3151.00	Unterh.App.,Masch.,Geräte,Fahrz.,Werkz.	21'708.45		14'800		10'110.10	

Erfolgsrechnung

Einzelkonten nach Institutionen		Rechnung 2022		Budget 2022		Rechnung 2021	
		Aufwand	Ertrag	Aufwand	Ertrag	Aufwand	Ertrag
3160.00	Miete und Pacht Liegenschaften	17'978.10					
3170.00	Reisekosten und Spesen	10'977.20		12'200		7'906.25	
3612.00	Entsch.an Gde u.Zweckverbände	200'510.45		204'000		198'686.51	
3632.00	Beiträge an Gde u. Zweckverbände	285'204.00		292'700		275'383.70	
3635.00	Beiträge an private Unternehmungen	1'759.82		1'900		1'759.80	
218	Sonderschulen	2'032'571.45	23'394.55	2'074'200	35'000	2'182'883.45	41'405.05
	Nettoergebnis		2'009'176.90		2'039'200		2'141'478.40
21800	Sonderschulen	2'032'571.45	23'394.55	2'074'200	35'000	2'182'883.45	41'405.05
3130.00	Dienstleistungen Dritter	153'070.05		177'200		136'492.55	
3631.00	Beiträge an Kanton u.Konkordate	916'600.00		1'102'000			
3632.00	Beiträge an Gde u. Zweckverbände	-22'181.65				1'204'236.60	
3635.00	Beiträge an private Unternehmungen	985'083.05		795'000		842'154.30	
4260.00	Rückerstattungen und Kostenbeteiligungen Dritter		23'394.55		35'000		41'405.05
219	Schulgesundheit	109'582.24		115'800		94'575.70	
	Nettoergebnis		109'582.24		115'800		94'575.70
21900	Schulgesundheit	109'582.24		115'800		94'575.70	
3010.00	Löhne des Verwaltungs- u.Betriebspers.	19'988.25		11'000		13'799.65	
3050.00	AG-Beitr.AHV,IV,EO,ALV, Verw.Kosten	1'349.70		500		874.80	
3053.00	AG-Beiträge an Unfall-/Personal-Haftpfl.	89.40		100		61.05	
3054.00	AG-Beiträge an Familienausgleichskasse	167.35		100		147.30	
3055.00	AG-Beiträge an Krankentaggeldvers.	77.50		100		29.15	
3101.00	Betriebs-, Verbrauchsmaterial	748.69		1'500		753.00	
3130.00	Dienstleistungen Dritter	87'161.35		102'500		78'910.75	
3	Energie und Umwelt	634'442.72	39'032.35	613'900	39'100	672'647.45	40'578.50
	Nettoergebnis		595'410.37		574'800		632'068.95
30	Landwirtschaft/Diverses	67'895.05	1'842.80	81'000	1'000	63'962.25	1'138.50
	Nettoergebnis		66'052.25		80'000		62'823.75

Erfolgsrechnung

Einzelkonten nach Institutionen		Rechnung 2022		Budget 2022		Rechnung 2021	
		Aufwand	Ertrag	Aufwand	Ertrag	Aufwand	Ertrag
301	Landwirtschaft Nettoergebnis	67'895.05	1'842.80 66'052.25	81'000	1'000 80'000	63'962.25	1'138.50 62'823.75
30100	Landwirtschaft/Verwaltung/Vollzug/Kontr.	19'000.00		31'000		15'900.00	
3910.00	Int.Verr.v.Dienstleistungen	19'000.00		31'000		15'900.00	
30110	Landwirtschaft/Produktionsverbesserungen	1'626.50		2'000		2'756.90	
3130.00	Dienstleistungen Dritter	1'626.50		2'000		2'756.90	
30115	Forstwirtschaft	47'268.55	805.80	48'000		45'305.35	301.50
3130.00	Dienstleistungen Dritter	47'268.55		48'000		45'305.35	
4250.00	Verkäufe		805.80				301.50
30130	Jagd und Fischerei		1'037.00		1'000		837.00
4100.00	Regalien		1'037.00		1'000		837.00
32	Naturschutz Nettoergebnis	393'888.81	393'888.81	367'000	367'000	436'243.10	436'243.10
320	Gewässer Nettoergebnis	141'053.75	141'053.75	117'000	117'000	182'519.45	182'519.45
32000	Gewässer	141'053.75		117'000		182'519.45	
3132.00	Honorare ext.Berater,Gutachter,Fachexp.	7'641.85		7'000		9'773.60	
3142.00	Unterhalt Wasserbau	133'411.90		110'000		172'745.85	
321	Landschaftsentwicklungskonzept (LEK) Nettoergebnis	252'835.06	252'835.06	250'000	250'000	253'723.65	253'723.65
32100	LEK	252'835.06		250'000		253'723.65	
3101.00	Betriebs-, Verbrauchsmaterial	5'407.15		5'000		5'656.35	
3130.00	Dienstleistungen Dritter	151'437.91		145'000		160'105.80	
3132.00	Honorare ext.Berater,Gutachter,Fachexp.	35'554.50		35'000		29'963.00	
3637.00	Beiträge an private Haushalte	60'435.50		65'000		57'998.50	

Erfolgsrechnung

Einzelkonten nach Institutionen		Rechnung 2022		Budget 2022		Rechnung 2021	
		Aufwand	Ertrag	Aufwand	Ertrag	Aufwand	Ertrag
34	Naturschutz/Unterhalt Nettoergebnis	139'239.10	37'189.55 102'049.55	138'500	38'100 100'400	149'469.05	39'440.00 110'029.05
340	Unterhalt allgemein Nettoergebnis	20'784.96	20'784.96	19'000	19'000	19'573.05	19'573.05
34000	Unterhalt allgemein	20'784.96		19'000		19'573.05	
3132.12	GIS Umwelt	1'453.95		4'000			
3140.00	Unterhalt an Grundstücken	19'331.01		15'000		19'573.05	
38	Beiträge Nettoergebnis	139'239.10	37'189.55 102'049.55	138'500	38'100 100'400	149'469.05	39'440.00 110'029.05
380	Beiträge Nettoergebnis	139'239.10	37'189.55 102'049.55	138'500	38'100 100'400	149'469.05	39'440.00 110'029.05
38000	Beitr. Landw. Strukturverbesserungen	88'473.60		80'000		100'164.30	
3636.00	Beiträge an priv.Org.o.EZ	88'473.60		80'000		100'164.30	
38020	Beiträge an Wasserversorgungen	8'645.50		4'500		1'627.60	2'720.00
3632.00	Beiträge an Gde u. Zweckverbände	8'645.50		4'500		1'627.60	
4631.00	Beiträge vom Kanton u.Konkordaten						2'720.00
38030	Beiträge für Hydranten	42'120.00	37'189.55	54'000	38'100	47'677.15	36'720.00
3143.00	Unterhalt übrige Tiefbauten	42'120.00		54'000		47'677.15	
4631.00	Beiträge vom Kanton u.Konkordaten		37'189.55		38'100		36'720.00
39	Abteilungsdienste Allgemein Nettoergebnis	12'634.80	12'634.80	8'400	8'400	3'400.00	3'400.00

Erfolgsrechnung

Einzelkonten nach Institutionen		Rechnung 2022		Budget 2022		Rechnung 2021	
		Aufwand	Ertrag	Aufwand	Ertrag	Aufwand	Ertrag
390	Abteilungsdienste/Projekte Nettoergebnis	12'634.80	12'634.80	8'400	8'400	3'400.00	3'400.00
39010	Energiestadt Label	12'634.80		8'400		3'400.00	
3000.00	Entsch. Tag-/Sitzungsg. Behörden/Kommissionen			1'000			
3130.00	Dienstleistungen Dritter	9'180.00		2'300			
3132.00	Honorare ext.Berater,Gutachter,Fachexp.	2'954.00		2'500		800.00	
3635.00	Beiträge an private Unternehmungen	500.80		2'600		2'600.00	
4	Hochbau und Planung Nettoergebnis	358'426.56	226'449.70	369'500	329'000	270'068.50	310'681.05
			131'976.86		40'500	40'612.55	
40	Raumplanung/Baupolizei Nettoergebnis	330'649.01	223'180.65	347'000	325'000	265'798.20	310'681.05
			107'468.36		22'000	44'882.85	
401	Raumordnung Nettoergebnis	126'196.35	126'196.35	118'000	118'000	68'512.05	68'512.05
40100	Raumordnung	126'196.35		118'000		68'512.05	
3132.00	Honorare ext.Berater,Gutachter,Fachexp.	126'196.35		118'000		68'512.05	
402	Baupolizei Nettoergebnis	204'452.66	223'180.65	229'000	325'000	197'286.15	310'681.05
		18'727.99		96'000		113'394.90	
40200	Bau-/Feuerungsbewilligungsgebühren	204'452.66	223'180.65	229'000	325'000	197'286.15	310'681.05
3102.00	Drucksachen, Publikationen	10'539.05		17'000		12'620.70	
3132.00	Honorare ext.Berater,Gutachter,Fachexp.	193'913.61		212'000		184'665.45	
4210.00	Gebühren für Amtshandlungen		223'180.65		325'000		310'681.05
42	Vermessung Nettoergebnis	27'777.55	3'269.05	22'500	4'000	4'270.30	4'270.30
			24'508.50		18'500		
420	Vermessung Nettoergebnis	27'777.55	3'269.05	22'500	4'000	4'270.30	4'270.30
			24'508.50		18'500		

Erfolgsrechnung

Einzelkonten nach Institutionen		Rechnung 2022		Budget 2022		Rechnung 2021	
		Aufwand	Ertrag	Aufwand	Ertrag	Aufwand	Ertrag
42000	Vermessung	27'777.55	3'269.05	22'500	4'000	4'270.30	
3132.00	Honorare ext.Berater,Gutachter,Fachexp.	27'777.55		22'500		4'270.30	
4240.00	Benützungsgebühren und Dienstleistungen		3'269.05		4'000		
5	Sicherheit, öffentlicher Verkehr und Abfall	4'195'136.97	1'757'219.57	3'914'100	1'556'900	4'266'876.07	1'749'831.43
	Nettoergebnis		2'437'917.40		2'357'200		2'517'044.64
50	Sicherheitsdienste	1'299'587.27	352'537.85	1'147'600	196'000	1'412'852.09	424'917.90
	Nettoergebnis		947'049.42		951'600		987'934.19
500	Polizeiwesen	666'410.55	143'655.00	638'500	121'000	645'410.75	129'997.70
	Nettoergebnis		522'755.55		517'500		515'413.05
50050	Polizei	634'876.00	51'005.00	611'500	53'000	616'611.75	57'360.00
3612.00	Entsch.an Gde u.Zweckverbände	634'876.00		611'500		616'611.75	
4210.00	Gebühren für Amtshandlungen		7'495.00		8'000		6'475.00
4270.00	Bussen		43'510.00		45'000		50'885.00
50060	Verkehrssicherheit	31'534.55	92'650.00	27'000	68'000	28'799.00	72'637.70
3130.00	Dienstleistungen Dritter	31'534.55		27'000		28'799.00	
4210.00	Gebühren für Amtshandlungen		79'790.00		60'000		66'837.70
4270.00	Bussen		12'860.00		8'000		5'800.00
501	Feuerwehr	369'814.11	42'297.55	360'400	30'000	406'573.13	34'723.80
	Nettoergebnis		327'516.56		330'400		371'849.33
50150	Feuerwehr	369'814.11	42'297.55	360'400	30'000	406'573.13	34'723.80
3000.00	Entsch. Tag-/Sitzungsg. Behörden/Kommissionen	254'585.35		233'400		266'765.75	
3050.00	AG-Beitr.AHV,IV,EO,ALV, Verw.Kosten	2'961.80				2'787.50	
3090.00	Aus- und Weiterbildung des Personals	18'497.60		25'000		27'563.25	
3101.00	Betriebs-, Verbrauchsmaterial	13'755.20		12'000		13'621.30	
3102.00	Drucksachen, Publikationen	3'324.40		6'000		4'637.10	
3111.00	Ansch.App.,Masch.,Geräte,Fahrz.,Werkz.	6'302.20		7'300		21'081.20	

Erfolgsrechnung

Einzelkonten nach Institutionen		Rechnung 2022		Budget 2022		Rechnung 2021	
		Aufwand	Ertrag	Aufwand	Ertrag	Aufwand	Ertrag
3112.00	Ansch.Kleider, Wäsche, Vorhänge	17'588.41		15'000		15'013.50	
3130.00	Dienstleistungen Dritter	11'440.90		16'200		12'498.05	
3133.01	Telefonie-Nutzungsaufwand	6'294.55		6'300		3'850.06	
3151.00	Unterh.App.,Masch.,Geräte,Fahrz.,Werkz.	33'087.80		33'200		36'020.17	
3170.00	Reisekosten und Spesen	1'975.90		3'000		2'735.25	
3199.00	Übriger Betriebsaufwand			3'000			
4260.00	Rückerstattungen und Kostenbeteiligungen Dritter		42'297.55		30'000		34'723.80
502	Militär	260.00		500		340.00	
	Nettoergebnis		260.00		500		340.00
50200	Militär	260.00		500		340.00	
3130.00	Dienstleistungen Dritter	260.00		500		340.00	
503	Zivilschutz	263'102.61	166'585.30	148'200	45'000	360'528.21	260'196.40
	Nettoergebnis		96'517.31		103'200		100'331.81
50300	Zivilschutz	263'102.61	166'585.30	148'200	45'000	360'528.21	260'196.40
3000.00	Entsch. Tag-/Sitzungsg. Behörden/Kommissionen	70'728.00		66'900		34'275.00	
3010.00	Löhne des Verwaltungs- u.Betriebspers.					24'000.00	
3050.00	AG-Beitr.AHV,IV,EO,ALV, Verw.Kosten	3'385.60		2'100		2'508.20	
3052.00	AG-Beiträge an Pensionskassen	5'315.60		3'300		4'566.00	
3053.00	AG-Beiträge an Unfall-/Personal-Haftpfl.	659.85		700		917.85	
3054.00	AG-Beiträge an Familienausgleichskasse	544.80		400		429.00	
3090.00	Aus- und Weiterbildung des Personals					250.00	
3100.00	Büromaterial	11.75		500		322.00	
3101.00	Betriebs-, Verbrauchsmaterial	2'667.15		3'500		1'841.71	
3111.00	Ansch.App.,Masch.,Geräte,Fahrz.,Werkz.	422.00		1'400		10'574.55	
3120.00	Wasser,Strom,Heizöl,Kehricht,Abwasser/VV	15'330.25		15'000		25'837.65	
3130.00	Dienstleistungen Dritter	35'157.71		25'400		19'396.55	
3133.01	Telefonie-Nutzungsaufwand	2'770.65		1'200		2'042.30	
3144.00	Unterhalt Hochbauten, Gebäude	990.20		4'500		2'503.50	
3151.00	Unterh.App.,Masch.,Geräte,Fahrz.,Werkz.	3'902.10		5'700		4'568.50	
3170.00	Reisekosten und Spesen	3'616.95		2'600		7'550.40	

Erfolgsrechnung

Einzelkonten nach Institutionen		Rechnung 2022		Budget 2022		Rechnung 2021	
		Aufwand	Ertrag	Aufwand	Ertrag	Aufwand	Ertrag
3701.00	Durchlaufende Beiträge an Kanton und Konkordate	102'600.00				203'945.00	
3910.00	Int.Verr.v.Dienstleistungen	15'000.00		15'000		15'000.00	
4210.00	Gebühren für Amtshandlungen				500		
4260.00	Rückerstattungen und Kostenbeteiligungen Dritter		18'957.45				1'750.00
4501.00	Entnahmen aus Fonds des FK		969.30				7'837.85
4631.00	Beiträge vom Kanton u.Konkordaten		7'450.00		6'000		11'616.50
4632.00	Beiträge von Gemeinden u.ZV		36'608.55		38'500		35'047.05
4707.00	Durchl.Beiträge von priv.HH		102'600.00				203'945.00
52	Einwohnerdienste Nettoergebnis	454'918.70	160'004.05	448'400	127'000	446'511.70	140'635.88
			294'914.65		321'400		305'875.82
520	Einwohnerdienste Nettoergebnis	454'918.70	160'004.05	448'400	127'000	446'511.70	140'635.88
			294'914.65		321'400		305'875.82
52150	Einwohnerdienste	454'918.70	160'004.05	448'400	127'000	446'511.70	140'635.88
3102.00	Drucksachen, Publikationen	2'886.80		2'500		874.90	
3130.00	Dienstleistungen Dritter	63'231.90		58'200		54'642.80	
3612.00	Entsch.an Gde u.Zweckverbände	52'000.00		70'000		40'694.00	
3910.00	Int.Verr.v.Dienstleistungen	336'800.00		317'700		350'300.00	
4210.00	Gebühren für Amtshandlungen		160'004.05		127'000		140'635.88
54	Friedhof/Bestattungen Nettoergebnis	374'145.05	151'658.24	348'100	151'800	329'394.95	101'794.20
			222'486.81		196'300		227'600.75
540	Friedhof/Bestattungen Nettoergebnis	374'145.05	151'658.24	348'100	151'800	329'394.95	101'794.20
			222'486.81		196'300		227'600.75
54000	Friedhof/Bestattungen	374'145.05	151'658.24	348'100	151'800	329'394.95	101'794.20
3101.00	Betriebs-, Verbrauchsmaterial	54'898.50		39'300		43'628.80	
3102.00	Drucksachen, Publikationen	12'749.20		7'900		9'321.45	
3130.00	Dienstleistungen Dritter	205'387.15		185'900		171'507.10	
3130.99	Grabunterhalt-Verträge	101'110.20		115'000		104'937.60	
4240.99	Verträge Grabunterhalt		132'471.50		138'800		95'706.96

Erfolgsrechnung

Einzelkonten nach Institutionen		Rechnung 2022		Budget 2022		Rechnung 2021	
		Aufwand	Ertrag	Aufwand	Ertrag	Aufwand	Ertrag
4260.00	Rückerstattungen und Kostenbeteiligungen Dritter		19'186.74		13'000		6'087.24
55	Abfallwesen	887'455.45	887'455.45	874'100	874'100	890'519.33	890'519.33
550	Abfallverwertung	887'455.45	887'455.45	874'100	874'100	890'519.33	890'519.33
55000	Abfallverwertung	887'455.45	887'455.45	874'100	874'100	890'519.33	890'519.33
3102.52	Drucksachen, Publikationen	29'200.43		27'000		14'416.10	
3111.52	Anschaffungen Apparate,Masch,Fz,Werkzeug	5'390.39		18'000		29'347.40	
3120.52	Wasser,Strom,Heizöl,Kehricht,Abwasser	1'579.29		2'000		3'125.39	
3130.50	Bauschutt, Grubengut	8'372.94		10'000		9'295.58	
3130.51	Grüngut,Häcksel,Gartenabfälle	178'037.46		190'000		196'089.96	
3130.52	Glas	22'509.05		30'000		29'013.10	
3130.53	Papier	20'749.77		21'000		18'332.31	
3130.54	Weissblech,Aluminium	9'764.12		9'000		10'019.84	
3130.55	Altmetall	3'909.00		5'000		3'360.75	
3130.56	Karton	31'542.89		33'000		34'329.08	
3130.57	Sperrgut brennbar	22'518.11		25'000		24'865.52	
3130.58	Sonderabfälle, Diverses	11'017.24		19'000		11'540.38	
3130.59	Dienstleistungen Dritter	12'234.93		10'000		10'258.62	
3130.60	Kunststoffsammlung	15'331.53				12'136.44	
3132.52	GIS Abfallwesen	959.98		4'000			
3134.52	Sachversicherungsprämien			200			
3144.52	Unterhalt Abfallsammelstellen	16'648.54		25'000		21'214.55	
3160.52	Miete Abfallsammelstellen	20'720.00		20'700		20'720.00	
3170.52	Reisekosten und Spesen	813.59		1'600		594.82	
3181.52	Debitorenverluste	0.09					
3300.31	Pl.Abschr.übr.Tiefbauten VV SF Gdeb.	6'058.16		6'100		6'058.16	
3300.41	Pl.Abschr.Hochbauten VV SF Gdeb.	17'677.98		17'700		17'677.94	
3300.91	Pl.Abschr.übr.Sachanlagen VV SF Gdeb.	6'422.66		6'400		6'422.67	
3510.52	Einnahmenüberschuss Abfallrechnung	74'497.49		28'800		110'200.29	
3632.01	KEZO Sammeldienst / Hauskehricht	254'850.36		275'000		290'870.57	
3660.21	Pl.Abschr.Invb.an Gde/ZV SpF					-78'577.49	
3910.52	Int.Verr.v.Dienstleistungen	115'400.00		88'600		88'200.00	

Erfolgsrechnung

Einzelkonten nach Institutionen		Rechnung 2022		Budget 2022		Rechnung 2021	
		Aufwand	Ertrag	Aufwand	Ertrag	Aufwand	Ertrag
3940.52	Int. Verr. von kalk. Zins u. Finanzaufwand	1'249.45		1'000		1'007.35	
4240.50	Kehrichtgrundgebühren		271'157.30		274'000		280'908.35
4240.51	Kehrichtsackgebühren		314'933.75		348'000		327'561.51
4240.53	Grüngutgebühren		32'461.85		35'000		40'387.57
4240.54	Containergebühr Grüngut		3'644.62		2'500		3'851.37
4240.55	Jahresvignetten Grüngut		110'319.39		98'000		104'675.69
4250.50	Erlös Altpapier		41'038.39		38'000		29'229.60
4250.51	Erlös Diverses		28'223.14		14'000		29'747.95
4250.52	Erlös Glas		32'294.20		28'000		31'576.51
4250.53	Erlös Sperrgut/Grubengut		42'922.55		32'000		36'234.37
4250.54	Erlös Kunststoffsammlung		5'273.16				1'710.31
4940.52	Int. Zins Guthaben Abfallrechnung		5'187.10		4'600		4'636.10
56	Öffentlicher Verkehr Nettoergebnis	1'086'020.00	68'429.83	1'008'700	70'000	1'114'751.85	59'367.92
			1'017'590.17		938'700		1'055'383.93
561	Regionalverkehr/ZVV Nettoergebnis	1'086'020.00	68'429.83	1'008'700	70'000	1'114'751.85	59'367.92
			1'017'590.17		938'700		1'055'383.93
56100	Regionalverkehr/ZVV	1'016'020.00		938'700		1'044'698.00	
3631.00	Beiträge an Kanton u. Konkordate	977'320.00		900'000		1'005'998.00	
3634.00	Beiträge an öff. Unternehmungen	38'700.00		38'700		38'700.00	
56110	Gemeindetageskarten	70'000.00	68'429.83	70'000	70'000	70'053.85	59'367.92
3101.00	Betriebs-, Verbrauchsmaterial	70'000.00		70'000		70'053.85	
4250.00	Verkäufe		68'429.83		70'000		59'367.92
57	Hunde/Kadaver Nettoergebnis	93'010.50	137'134.15	87'200	138'000	72'846.15	132'596.20
		44'123.65		50'800		59'750.05	
570	Hunde/Kadaver Nettoergebnis	93'010.50	137'134.15	87'200	138'000	72'846.15	132'596.20
		44'123.65		50'800		59'750.05	

Erfolgsrechnung

Einzelkonten nach Institutionen		Rechnung 2022		Budget 2022		Rechnung 2021	
		Aufwand	Ertrag	Aufwand	Ertrag	Aufwand	Ertrag
57000	Hundeversäuberung/Robidog	21'244.75		22'200		15'737.20	
3111.00	Ansch.App.,Masch.,Geräte,Fahrz.,Werkz.	2'379.10		5'000		5'478.95	
3120.00	Wasser,Strom,Heizöl,Kehricht,Abwasser/VV	18'865.65		17'200		10'258.25	
57010	Hundesteuern	21'435.00	129'870.00	20'000	130'000	20'460.00	124'870.00
3631.00	Beiträge an Kanton u.Konkordate	21'435.00		20'000		20'460.00	
4033.00	Hundesteuer		129'870.00		130'000		124'870.00
57020	Tierkörperbeseitigung	50'330.75	7'264.15	45'000	8'000	36'648.95	7'726.20
3120.00	Wasser,Strom,Heizöl,Kehricht,Abwasser/VV	2'396.15		2'000		2'627.55	
3130.00	Dienstleistungen Dritter	33'049.50		33'000		33'365.55	
3144.00	Unterhalt Hochbauten, Gebäude	14'885.10		10'000		655.85	
4240.00	Benützungsgebühren und Dienstleistungen		7'264.15		8'000		7'726.20
6	Gesellschaft	16'492'779.40	6'369'903.31	16'440'500	6'555'900	15'204'336.60	5'628'765.22
	Nettoergebnis		10'122'876.09		9'884'600		9'575'571.38
60	Kinder/Jugend	1'529'468.05	69'129.99	1'592'300	43'000	587'907.80	86'395.39
	Nettoergebnis		1'460'338.06		1'549'300		501'512.41
600	Kinderbetreuung	357'521.50		385'000		368'825.00	
	Nettoergebnis		357'521.50		385'000		368'825.00
60000	Jugendschutz allgemein	3'074.50		5'000		3'075.00	
3130.00	Dienstleistungen Dritter	3'074.50		5'000		3'075.00	
60010	Leistungen an Familien	354'447.00		380'000		365'750.00	
3631.00	Beiträge an Kanton u.Konkordate	354'447.00		380'000		365'750.00	
601	Alimentenbevorschussung	162'065.00	55'904.94	160'000	20'000	113'441.45	71'595.39
	Nettoergebnis		106'160.06		140'000		41'846.06

Erfolgsrechnung

Einzelkonten nach Institutionen		Rechnung 2022		Budget 2022		Rechnung 2021	
		Aufwand	Ertrag	Aufwand	Ertrag	Aufwand	Ertrag
60100	Alimentenbevorschussung	162'065.00	55'904.94	160'000	20'000	113'441.45	71'595.39
3637.00	Beiträge an private Haushalte	162'065.00		160'000		113'441.45	
4260.00	Rückerstattungen und Kostenbeteiligungen Dritter		55'904.94		20'000		71'595.39
605	Jugend	1'009'881.55	13'225.05	1'047'300	23'000	105'641.35	14'800.00
	Nettoergebnis		996'656.50		1'024'300		90'841.35
60500	Jugendwohnung	35'060.40	13'225.05	26'000	23'000	29'731.35	14'800.00
3199.00	Übriger Betriebsaufwand	1'060.40		1'500		831.35	
3910.00	Int.Verr.v.Dienstleistungen	34'000.00		24'500		28'900.00	
4260.00	Rückerstattungen und Kostenbeteiligungen Dritter		13'225.05		23'000		14'800.00
60510	Fremdplatzierung Kinder-/Jugendheime	897'487.50		923'300			
3631.00	Beiträge an Kanton u.Konkordate	897'487.50		923'300			
60520	Jugendarbeit	29'333.65		50'000		27'910.00	
3130.00	Dienstleistungen Dritter	893.65				350.00	
3636.00	Beiträge an priv.Org.o.EZ	28'440.00		50'000		27'560.00	
60530	Jugendtreff Pöstli	48'000.00		48'000		48'000.00	
3101.00	Betriebs-, Verbrauchsmaterial	4'000.00		4'000			
3109.00	Übriger Material- und Warenaufwand	1'000.00		1'000		1'000.00	
3636.00	Beiträge an priv.Org.o.EZ	43'000.00		43'000		47'000.00	
61	Unterstützung	7'373'354.12	1'984'860.12	7'220'500	2'550'000	7'448'244.77	2'454'840.80
	Nettoergebnis		5'388'494.00		4'670'500		4'993'403.97
610	Gesetzliche wirtschaftliche Hilfe	2'466'686.02	1'431'594.92	3'050'000	1'754'000	3'324'173.76	1'998'303.48
	Nettoergebnis		1'035'091.10		1'296'000		1'325'870.28
61100	Gesetzliche wirtschaftliche Hilfe	2'466'686.02	1'431'594.92	3'050'000	1'754'000	3'324'173.76	1'998'303.48
3130.00	Dienstleistungen Dritter	72'529.00				106'649.34	
3611.00	Entsch.an Kanton u.Konkordate					1'500.00	
3612.00	Entsch.an Gde u.Zweckverbände	2'278.00				16'437.25	

Erfolgsrechnung

Einzelkonten nach Institutionen		Rechnung 2022		Budget 2022		Rechnung 2021	
		Aufwand	Ertrag	Aufwand	Ertrag	Aufwand	Ertrag
3614.00	Entschädigungen an öffentliche Unternehmungen	22'636.50				41'313.50	
3637.30	Ges. w.H., CH-Bürger, ohne Kostenersatz	1'072'540.56		1'650'000		1'705'421.46	
3637.34	Ges. w.H., ausl. Staatsangehörige, ohne Kostenersatz	500'384.43		500'000		544'707.06	
3637.35	Ges. w.H., ausl. Staatsangehörige, voller Kostenersatz	796'317.53		900'000		908'145.15	
4631.00	Beiträge vom Kanton u.Konkordaten		32'169.00		54'000		55'246.00
4637.30	Rückerst. für CH-Bürger ohne Kostenersatz		422'703.20		660'000		861'877.95
4637.34	Rückerst. für ausl. Staatsang. ohne Kostenersatz		104'747.32		140'000		159'013.55
4637.35	Rückerst. für ausl. Staatsang. voller Kostenersatz		871'975.40		900'000		922'165.98
612	Krankenkassenbeiträge	552'927.10	553'265.20	670'000	687'500	455'220.30	456'537.32
	Nettoergebnis	338.10		17'500		1'317.02	
61200	Krankenkassenbeiträge	552'927.10	553'265.20	670'000	687'500	455'220.30	456'537.32
3637.10	Beiträge für Sozialhilfe Empfänger	552'927.10		670'000		455'220.30	
4260.10	Rückerst. KK von Sozialhilfeempfänger						186'737.50
4290.00	Übrige Entgelte		6'883.00		5'000		2'200.00
4630.00	Beiträge vom Bund				253'480		138'926.22
4631.00	Beiträge vom Kanton u.Konkordaten		337'246.45		234'020		128'239.60
4637.10	Durch Sozialhilfeempfänger rückerstattete Prämien		212'239.15		180'000		
4637.11	Durch EL-Bezüger rückerstattete Prämien				15'000		
4637.13	Durch EL-Bezüger rückerstattete Prämien (Nachlass)						434.00
613	Arbeitslosenhilfe			108'500	108'500		
61310	Überbrückungsleistungen für ältere Arbeitslose			108'500	108'500		
3637.60	Überbrückungsleistungen			100'000			
3637.62	ÜL-Krankheits- und Beh.kosten - von Kindern			500			
3637.63	ÜL-Krankheits- und Beh.kosten - Zahnbehandlungskosten			5'000			
3637.65	ÜL-Krankheits- und Beh.kosten - Transportkosten			500			
3637.66	ÜL-Krankheits- und Beh.kosten - Hilfsmittel			500			
3637.67	ÜL-Krankheits- und Beh.kosten - Vergütung KVG			2'000			
4630.00	Beiträge vom Bund				107'500		
4637.60	Rückerstattungen Überbrückungsleistungen				1'000		

Erfolgsrechnung

Einzelkonten nach Institutionen		Rechnung 2022		Budget 2022		Rechnung 2021	
		Aufwand	Ertrag	Aufwand	Ertrag	Aufwand	Ertrag
615	Pflegefinanzierung Nettoergebnis	4'353'741.00	4'353'741.00	3'392'000	3'392'000	3'668'850.71	3'668'850.71
61500	Pflegefinanzierung Langzeit	2'602'932.30		1'750'000		1'948'214.80	
3632.46	Langzeitpfl. an Gde/ZV o.Leistungsauftra	312'562.45		200'000		181'129.80	
3634.46	Langzeitpfl. öff. Unternehmung o. LA	521'182.30		450'000		523'338.95	
3635.46	Langzeitpfl. priv. Unternehmung o. LA	1'769'187.55		1'100'000		1'243'746.05	
61510	Pflegefinanzierung ambulant	1'750'808.70		1'642'000		1'720'635.91	
3632.50	Beiträge öff. Spitex m.Leistungsauftrag	1'385'119.10		1'300'000		1'336'706.83	
3632.52	Beiträge Akutpflege mit LV	33'916.55		25'000		25'118.50	
3632.54	Beiträge öff. Spitex m.LA / N-KLV	160'816.80		185'000		171'274.72	
3632.56	Beiträge öff. Spitex o.LA	3'252.45		2'000		4'344.75	
3635.56	Beiträge priv. Spitex o.Leistungsauftrag	167'703.80		130'000		183'191.11	
62	Ambulante Dienste Nettoergebnis	5'950.00	5'950.00	10'000	10'000	9'025.00	9'025.00
623	Hebammen Nettoergebnis	5'950.00	5'950.00	10'000	10'000	9'025.00	9'025.00
62300	Hebammen	5'950.00		10'000		9'025.00	
3130.00	Dienstleistungen Dritter	5'950.00		10'000		9'025.00	
63	Asylwesen Nettoergebnis	888'824.52 80'842.43	969'666.95	937'000	570'000 367'000	548'171.75	501'785.03 46'386.72
630	Asylbewerberbetreuung Nettoergebnis	888'824.52 80'842.43	969'666.95	937'000	570'000 367'000	548'171.75	501'785.03 46'386.72
63000	Asylbewerberbetreuung	230'908.35	217'050.00	227'000	210'000	206'363.50	225'147.25
3111.00	Ansch.App.,Masch.,Geräte,Fahrz.,Werkz.					753.00	
3160.10	Miete Liegenschaft Rössliwiese	145'152.55		146'000		146'562.55	
3199.00	Übriger Betriebsaufwand	64.45		6'000		4'102.55	

Erfolgsrechnung

Einzelkonten nach Institutionen		Rechnung 2022		Budget 2022		Rechnung 2021	
		Aufwand	Ertrag	Aufwand	Ertrag	Aufwand	Ertrag
3631.00	Beiträge an Kanton u.Konkordate	85'691.35		75'000		54'945.40	
4470.10	Untervermietung Rössliwiese		110'328.65		110'000		116'898.00
4611.10	Entsch. von Kanton für Rössliwiese		106'721.35		100'000		108'249.25
63010	Unterstützung für vorläufig Aufgenommene	657'916.17	752'616.95	710'000	360'000	341'808.25	276'637.78
3130.00	Dienstleistungen Dritter	48'756.00				3'472.00	
3611.00	Entsch.an Kanton u.Konkordate	1'500.00					
3614.00	Entschädigungen an öffentliche Unternehmungen	59'974.50				62'502.00	
3637.00	Beiträge an private Haushalte	547'685.67		710'000		275'834.25	
4260.00	Rückerstattungen und Kostenbeteiligungen Dritter		71'329.30		170'000		25'388.73
4611.00	Entsch.von Kanton u.Konkordaten		560'377.65		190'000		137'059.05
4631.00	Beiträge vom Kanton u.Konkordaten		120'910.00				114'190.00
64	Alter/Freiwilligenarbeit Nettoergebnis	204'976.70	195'325.05 9'651.65	169'200	151'600 17'600	170'680.50	158'072.60 12'607.90
640	Alter/Freiwilligenarbeit Nettoergebnis	204'976.70	195'325.05 9'651.65	169'200	151'600 17'600	170'680.50	158'072.60 12'607.90
64000	Anlaufstelle Altersfragen und Freiwilligenarbeit	204'976.70	195'325.05	169'200	151'600	170'680.50	158'072.60
3130.00	Dienstleistungen Dritter	204'976.70		169'200		137'899.40	
3199.00	Übriger Betriebsaufwand					32'781.10	
4240.00	Benützungsgebühren und Dienstleistungen		195'325.05		151'600		158'072.60
65	Zusatzleistungen Nettoergebnis	4'424'814.45	3'119'116.70 1'305'697.75	4'594'000	3'196'200 1'397'800	4'589'389.40	2'386'231.00 2'203'158.40
650	Zusatzleistungen zur AHV/IV Nettoergebnis	4'424'814.45	3'119'116.70 1'305'697.75	4'594'000	3'196'200 1'397'800	4'589'389.40	2'386'231.00 2'203'158.40
65000	Ergänzungsleist. z. IV (ohne KK-Prämien)	1'670'768.25	1'193'942.00	1'773'000	1'253'200	1'832'758.40	959'775.00
3132.00	Honorare ext.Berater,Gutachter,Fachexp.	1'528.35		3'000		2'057.75	
3637.20	Ergänzungsleistungen zur IV	1'538'035.00		1'650'000		1'715'966.00	
3637.22	EL-Krankheit/Behindertenk. zur IV	131'204.90		120'000		114'734.65	

Erfolgsrechnung

Einzelkonten nach Institutionen		Rechnung 2022		Budget 2022		Rechnung 2021	
		Aufwand	Ertrag	Aufwand	Ertrag	Aufwand	Ertrag
4631.00	Beiträge vom Kanton u.Konkordaten		1'109'027.00		1'201'200		870'926.00
4637.20	Rückerstattungen EL		76'946.00		50'000		87'505.00
4637.21	Rückerstattungen EL (Nachlass)		7'722.00				
4637.22	Rückerstatt. EL-Krankheits- und Behinderungskosten		247.00		2'000		1'344.00
65005	Ergänzungsleist. z.AHV (ohne KK-Prämien)	2'451'551.70	1'730'479.40	2'493'000	1'752'900	2'464'014.35	1'279'619.55
3132.00	Honorare ext.Berater,Gutachter,Fachexp.	7'914.20		3'000		2'653.30	
3637.21	Ergänzungsleistungen zur AHV	2'242'683.00		2'300'000		2'260'894.00	
3637.23	EL-Krankheit/Behindertenk. zur AHV	200'954.50		190'000		200'467.05	
4631.00	Beiträge vom Kanton u.Konkordaten		1'664'037.00		1'691'900		1'181'741.00
4637.20	Rückerstattungen EL		62'712.00				
4637.21	Rückerstattungen EL (Nachlass)		3'730.40		60'000		97'835.00
4637.23	Rückerstatt. EL-Krankheits- und Behinderungskosten (Nachlass)				1'000		43.55
65010	Beihilfen zur AHV/IV (ohne KK-Prämien)	268'580.00	183'616.00	285'000	177'600	260'626.00	135'494.00
3637.24	Beihilfen	187'197.00		170'000		167'200.00	
3637.25	Kantonalrechtliche Zuschüsse	37'153.00		70'000		52'596.00	
3637.26	Gemeindezuschüsse	44'230.00		45'000		40'830.00	
4631.00	Beiträge vom Kanton u.Konkordaten		117'307.00		152'600		90'731.00
4637.24	Rückerstattungen Beihilfen		15'309.00		20'000		36'570.00
4637.25	Rückerstattungen kantonalrechtliche Zuschüsse		19'442.00		2'000		1'764.00
4637.26	Rückerstattungen Gemeindezuschüsse		306.00		3'000		6'429.00
4637.27	Rückerstattungen Beihilfen (Nachlass)		22'018.00				
4637.29	Rückerstattungen Gemeindezuschüsse (Nachlass)		9'234.00				
65015	Verwaltungskosten EL/ZL		11'079.30	3'000	12'500	1'194.35	11'342.45
3611.00	Entsch.an Kanton u.Konkordate			3'000		1'194.35	
4611.00	Entsch.von Kanton u.Konkordaten		11'079.30		12'500		11'342.45
65020	AHV Beiträge Nichterwerbstätige	33'914.50		40'000		30'796.30	
3633.00	AHV-Beiträge für Nichterwerbstätige	33'914.50		40'000		30'796.30	
67	Kindes- und Erwachsenenschutz (KES)	591'645.26		600'000		543'858.79	
	Nettoergebnis		591'645.26		600'000		543'858.79

Erfolgsrechnung

Einzelkonten nach Institutionen		Rechnung 2022		Budget 2022		Rechnung 2021	
		Aufwand	Ertrag	Aufwand	Ertrag	Aufwand	Ertrag
670	Kindes- und Erwachsenenschutz (KES) Nettoergebnis	591'645.26	591'645.26	600'000	600'000	543'858.79	543'858.79
67000	Kindes- und Erwachsenenschutz (KES)	591'645.26		600'000		543'858.79	
3130.00	Dienstleistungen Dritter	43'604.85		30'000		25'581.75	
3612.00	Entsch.an Gde u.Zweckverbände	548'040.41		570'000		518'277.04	
68	Beiträge Nettoergebnis	333'579.20	333'579.20	315'000	301'900	289'241.49	289'241.49
680	Beiträge Nettoergebnis	333'579.20	333'579.20	315'000	301'900	289'241.49	289'241.49
68000	Betriebsbeiträge an soz. Institutionen	323'641.50		270'000	11'100	272'226.92	
3631.00	Beiträge an Kanton u.Konkordate	16'083.75					
3636.00	Beiträge an priv.Org.o.EZ	307'557.75		270'000		272'226.92	
4630.00	Beiträge vom Bund				11'100		
68010	Freiwillige wirtschaftliche Hilfe	9'937.70		45'000	2'000	17'014.57	
3636.00	Beiträge an priv.Org.o.EZ					1'800.00	
3637.00	Beiträge an private Haushalte	9'937.70		45'000		14'503.47	
3638.00	Beiträge an das Ausland					711.10	
4260.00	Rückerstattungen und Kostenbeteiligungen Dritter				2'000		
69	Abteilungsdienste Abt. Gesellschaft Nettoergebnis	1'140'167.10	31'804.50 1'108'362.60	1'002'500	32'000 970'500	1'017'817.10	41'440.40 976'376.70
690	Abteilungsdienste Abt. Gesellschaft Nettoergebnis	1'098'500.00	11'712.50 1'086'787.50	912'000	12'000 900'000	966'930.60	12'130.90 954'799.70
69000	Abteilungsdienste Abt. Gesellschaft	1'098'500.00		912'000		966'930.60	
3130.00	Dienstleistungen Dritter					1'430.60	
3910.00	Int.Verr.v.Dienstleistungen	1'098'500.00		912'000		965'500.00	

Erfolgsrechnung

Einzelkonten nach Institutionen		Rechnung 2022		Budget 2022		Rechnung 2021	
		Aufwand	Ertrag	Aufwand	Ertrag	Aufwand	Ertrag
69015	AHV-Zweigstelle		11'712.50		12'000		12'130.90
4611.00	Entsch.von Kanton u.Konkordaten		11'712.50		12'000		12'130.90
693	Familienfragen	13'104.00		30'000		16'204.00	9'217.50
	Nettoergebnis		13'104.00		30'000		6'986.50
69300	Familienfragen	13'104.00		30'000		16'204.00	9'217.50
3199.00	Übriger Betriebsaufwand	13'104.00		30'000			
3637.00	Beiträge an private Haushalte					16'204.00	
4631.00	Beiträge vom Kanton u.Konkordaten						9'217.50
694	Integration	9'680.40	20'092.00	35'500	20'000	14'245.15	20'092.00
	Nettoergebnis	10'411.60			15'500	5'846.85	
69400	Integration	9'680.40	20'092.00	35'500	20'000	14'245.15	20'092.00
3199.00	Übriger Betriebsaufwand	836.40		4'500			
3635.00	Beiträge an private Unternehmungen	8'844.00		31'000		14'245.15	
4290.00	Übrige Entgelte		20'092.00		20'000		20'092.00
697	Medizinische Grundversorgung	18'882.70		25'000		20'437.35	
	Nettoergebnis		18'882.70		25'000		20'437.35
69700	Medizinische Grundversorgung	18'882.70		25'000		20'437.35	
3130.00	Dienstleistungen Dritter	18'882.70		25'000		20'437.35	
7	Liegenschaften und Tiefbau	6'567'220.67	3'416'721.46	6'818'500	3'433'200	6'747'888.32	3'419'188.58
	Nettoergebnis		3'150'499.21		3'385'300		3'328'699.74
70	Strassen	698'254.15	96'304.04	712'500	37'000	747'954.27	63'119.22
	Nettoergebnis		601'950.11		675'500		684'835.05

Erfolgsrechnung

Einzelkonten nach Institutionen		Rechnung 2022		Budget 2022		Rechnung 2021	
		Aufwand	Ertrag	Aufwand	Ertrag	Aufwand	Ertrag
700	Strassen allgemein Nettoergebnis	698'254.15	96'304.04	712'500	37'000	747'954.27	63'119.22
			601'950.11		675'500		684'835.05
70100	Strassen allgemein	698'254.15	96'304.04	712'500	37'000	747'954.27	63'119.22
3102.00	Drucksachen, Publikationen	2'156.95		700		3'472.45	
3120.00	Wasser,Strom,Heizöl,Kehricht,Abwasser/VV	375.40		500		316.15	
3130.00	Dienstleistungen Dritter	41'576.43		43'800		35'857.80	
3130.70	Winterdienst Fremdleistungen	115'980.00		123'000		200'809.66	
3132.00	Honorare ext.Berater,Gutachter,Fachexp.	38'911.90		50'000		59'081.15	
3132.10	GIS Strassen und Allgemeines	22'918.60		25'000			
3140.00	Unterhalt an Grundstücken	1'011.10		5'000		27'867.25	
3141.00	Unterhalt Strassen/Verkehrsweg	301'535.07		296'000		240'690.31	
3141.70	Strassenbeleuchtung	173'788.70		168'500		179'859.50	
4260.00	Rückerstattungen und Kostenbeteiligungen Dritter		9'884.59		20'000		11'464.92
4611.00	Entsch.von Kanton u.Konkordaten		86'419.45		17'000		51'654.30
72	Ausgleichsvergütungen/Konzessionen Nettoergebnis	167'151.10	167'151.10	172'500	172'500	163'528.10	163'528.10
720	Ausgleichsvergütungen EKZ/Energie AG Nettoergebnis	167'151.10	167'151.10	172'500	172'500	163'528.10	163'528.10
72000	Ausgleichsvergütung EKZ/Energie Gossau AG		167'151.10		172'500		163'528.10
4631.00	Beiträge vom Kanton u.Konkordaten		81'026.00		86'500		82'680.00
4635.00	Beiträge von priv.Untern.		86'125.10		86'000		80'848.10
74	Siedlungsentwässerung	2'257'099.43	2'257'099.43	2'356'800	2'356'800	2'391'077.40	2'391'077.40
740	Siedlungsentwässerung	2'257'099.43	2'257'099.43	2'356'800	2'356'800	2'391'077.40	2'391'077.40
74000	Siedlungsentwässerung	2'257'099.43	2'257'099.43	2'356'800	2'356'800	2'391'077.40	2'391'077.40
3120.74	Wasser,Strom,Heizöl,Kehricht,Abwasser	10'802.89		10'500		12'147.21	
3130.74	Dienstleistungen Dritter	56'365.82		93'000		105'203.95	
3132.74	Gemeinde-Ing., Gutachten	107'604.91		125'000		38'936.77	

Erfolgsrechnung

Einzelkonten nach Institutionen		Rechnung 2022		Budget 2022		Rechnung 2021	
		Aufwand	Ertrag	Aufwand	Ertrag	Aufwand	Ertrag
3132.75	GIS Abwasser	70'298.23		69'500			
3143.74	Unterhalt Pumpwerke, Kanäle	61'489.63		80'000		70'964.37	
3181.74	Debitorenverluste	11.85				15.14	
3190.74	Allgemeiner Sachaufwand	310.00		1'000		722.76	
3300.31	Pl.Abschr.übr.Tiefbauten VV SF Gdeb.	278'797.98		306'200		265'757.10	
3510.74	Einnahmenüberschuss Abwasserrechnung	42'216.12		134'200		238'098.00	
3632.74	Kläranlage Anteil Betriebskosten	1'381'172.00		1'403'400		1'525'146.55	
3910.74	Int.Verr.v.Dienstleistungen	199'000.00		85'000		85'000.00	
3940.74	Int.Verr.von kalk.Zins u.Finanzaufwand	49'030.00		49'000		49'085.55	
4240.74	Klärgebühren		2'211'065.13		2'312'000		2'346'233.60
4940.74	Int. Zins Guthaben Abwasserrechnung		46'034.30		44'800		44'843.80
77	Liegenschaften Nettoergebnis	2'692'615.27	867'368.04	2'753'300	826'900	2'667'157.75	725'031.96
			1'825'247.23		1'926'400		1'942'125.79
771	Liegenschaften des Finanzvermögen Nettoergebnis	52'694.25	32'085.15	34'000	54'000	42'214.62	28'100.00
			20'609.10	20'000			14'114.62
77140	Haus Sonneck	37'925.50	12'085.15	23'600	36'000	24'741.10	8'100.00
3430.40	Baul.Unterh.Gebäude FV	31'006.20		12'400		16'027.35	
3439.10	Wasser, Energie, Heizmaterial	4'229.30		8'500		6'023.75	
3940.00	Int.Verr.von kalk.Zins u.Finanzaufwand	2'690.00		2'700		2'690.00	
4430.00	Pacht- u.Mietzinse Liegenschaften FV		12'085.15		36'000		8'100.00
77150	Areal Mönchaltorferstrasse	14'768.75	20'000.00	10'400	18'000	17'473.52	20'000.00
3430.40	Baul.Unterh.Gebäude FV	11'207.30		5'800		14'039.22	
3439.10	Wasser, Energie, Heizmaterial	1'976.45		3'000		1'849.30	
3940.00	Int.Verr.von kalk.Zins u.Finanzaufwand	1'585.00		1'600		1'585.00	
4430.00	Pacht- u.Mietzinse Liegenschaften FV		20'000.00		18'000		20'000.00

Erfolgsrechnung

Einzelkonten nach Institutionen		Rechnung 2022		Budget 2022		Rechnung 2021	
		Aufwand	Ertrag	Aufwand	Ertrag	Aufwand	Ertrag
772	Verwaltungsliegenschaften Nettoergebnis	1'321'912.93	276'414.70	1'387'700	241'500	1'372'094.72	260'320.60
			1'045'498.23		1'146'200		1'111'774.12
77200	Schulanlage Rooswis	135'350.25	20'451.00	151'000	20'900	138'191.70	20'451.00
3120.00	Wasser,Strom,Heizöl,Kehricht,Abwasser/VV	45'382.35		53'500		44'717.10	
3140.00	Unterhalt an Grundstücken	32'957.40		36'700		37'708.25	
3144.00	Unterhalt Hochbauten, Gebäude	57'010.50		56'800		55'766.35	
3144.01	Unterhalt Mietliegenschaften			4'000			
4470.00	Pacht- u.Mietzinse Liegenschaften VV		20'301.00		20'400		20'301.00
4472.00	Vergütung f.Benützung Liegenschaften VV		150.00		500		150.00
77201	Schulanlage Unterhofen	44'721.08	960.00	50'100	1'000	14'569.60	960.00
3120.00	Wasser,Strom,Heizöl,Kehricht,Abwasser/VV	2'792.40		6'000		4'705.50	
3140.00	Unterhalt an Grundstücken	4'649.55		5'600		2'790.60	
3144.00	Unterhalt Hochbauten, Gebäude	37'279.13		38'500		7'073.50	
4470.00	Pacht- u.Mietzinse Liegenschaften VV		960.00		1'000		960.00
77202	Schulanlage Chapf	192'777.73	84'850.50	214'800	46'000	202'226.93	78'136.00
3120.00	Wasser,Strom,Heizöl,Kehricht,Abwasser/VV	75'885.05		116'000		70'438.10	
3140.00	Unterhalt an Grundstücken	24'114.45		18'800		27'599.75	
3144.00	Unterhalt Hochbauten, Gebäude	92'778.23		80'000		104'189.08	
4472.00	Vergütung f.Benützung Liegenschaften VV		84'850.50		46'000		78'136.00
77203	Schulanlage Grünenhof	12'719.80		14'700		11'657.05	
3120.00	Wasser,Strom,Heizöl,Kehricht,Abwasser/VV	2'976.50		3'000		1'935.05	
3140.00	Unterhalt an Grundstücken	2'991.05		3'600		2'582.10	
3144.00	Unterhalt Hochbauten, Gebäude	6'752.25		8'100		7'139.90	
77204	Schulanlage Berg 1	224'266.70	2'250.00	197'200	3'500	208'981.12	1'150.00
3120.00	Wasser,Strom,Heizöl,Kehricht,Abwasser/VV	104'925.40		120'000		116'880.25	
3140.00	Unterhalt an Grundstücken	60'279.65		23'000		19'578.25	
3144.00	Unterhalt Hochbauten, Gebäude	59'061.65		54'200		72'522.62	
4472.00	Vergütung f.Benützung Liegenschaften VV		2'250.00		3'500		1'150.00

Erfolgsrechnung

Einzelkonten nach Institutionen		Rechnung 2022		Budget 2022		Rechnung 2021	
		Aufwand	Ertrag	Aufwand	Ertrag	Aufwand	Ertrag
77205	Schulanlage Berg 2	42'144.78	24'000.00	44'900	29'300	40'968.13	17'200.00
3140.00	Unterhalt an Grundstücken	5'466.45		5'500		4'773.95	
3144.00	Unterhalt Hochbauten, Gebäude	36'678.33		37'400		36'194.18	
3144.01	Unterhalt Mietliegenschaften			2'000			
4470.00	Pacht- u.Mietzinse Liegenschaften VV		24'000.00		28'800		17'200.00
4472.00	Vergütung f.Benützung Liegenschaften VV				500		
77206	Schulanlage Berg 3	39'510.00	40'000.00	25'200	40'000	42'961.90	40'000.00
3120.00	Wasser,Strom,Heizöl,Kehricht,Abwasser/VV	13'149.90		11'500		11'454.40	
3140.00	Unterhalt an Grundstücken	11'243.25		3'200		19'919.30	
3144.00	Unterhalt Hochbauten, Gebäude	15'116.85		10'500		11'588.20	
4470.00	Pacht- u.Mietzinse Liegenschaften VV		40'000.00		40'000		40'000.00
77207	Schulanlage Strick	29'609.90		41'000		42'691.50	
3120.00	Wasser,Strom,Heizöl,Kehricht,Abwasser/VV	-574.00		10'500		7'367.45	
3140.00	Unterhalt an Grundstücken	6'248.25		5'600		10'105.90	
3144.00	Unterhalt Hochbauten, Gebäude	23'935.65		24'900		25'218.15	
77208	Schulanlage Silberberg	16'746.73	6'402.00	25'700	3'600	21'809.95	6'402.00
3120.00	Wasser,Strom,Heizöl,Kehricht,Abwasser/VV	1'526.10		7'500		6'671.95	
3140.00	Unterhalt an Grundstücken	2'933.73		3'100		5'485.55	
3144.00	Unterhalt Hochbauten, Gebäude	12'286.90		14'100		9'652.45	
3144.01	Unterhalt Mietliegenschaften			1'000			
4470.00	Pacht- u.Mietzinse Liegenschaften VV		6'402.00		3'600		6'402.00
77209	Schulanlage Schönbüel	35'996.20	22'302.60	57'900	22'300	48'685.15	22'302.60
3120.00	Wasser,Strom,Heizöl,Kehricht,Abwasser/VV	5'865.70		23'500		19'034.35	
3140.00	Unterhalt an Grundstücken	7'098.95		8'100		11'429.75	
3144.00	Unterhalt Hochbauten, Gebäude	23'031.55		24'300		18'221.05	
3144.01	Unterhalt Mietliegenschaften			2'000			
4470.00	Pacht- u.Mietzinse Liegenschaften VV		22'302.60		22'300		22'302.60
77210	Schulanlage Wolfrichti	139'236.10	4'524.60	122'200	2'000	157'456.35	2'840.00
3120.00	Wasser,Strom,Heizöl,Kehricht,Abwasser/VV	83'049.60		64'000		70'708.70	

Erfolgsrechnung

Einzelkonten nach Institutionen		Rechnung 2022		Budget 2022		Rechnung 2021	
		Aufwand	Ertrag	Aufwand	Ertrag	Aufwand	Ertrag
3140.00	Unterhalt an Grundstücken	17'333.30		19'500		14'957.30	
3144.00	Unterhalt Hochbauten, Gebäude	38'853.20		38'700		71'790.35	
4472.00	Vergütung f.Benützung Liegenschaften VV		4'524.60		2'000		2'840.00
77211	Schulanlage Grünenau	2'098.25		40'000		2'886.55	
3120.00	Wasser,Strom,Heizöl,Kehricht,Abwasser/VV	1'396.05				1'180.85	
3140.00	Unterhalt an Grundstücken	702.20		40'000		1'335.15	
3144.00	Unterhalt Hochbauten, Gebäude					130.55	
3160.00	Miete und Pacht Liegenschaften					240.00	
77212	Schulanlage Lindenhof	15'933.20	18'666.00	19'500	18'500	10'954.55	18'666.00
3120.00	Wasser,Strom,Heizöl,Kehricht,Abwasser/VV	7'156.80		9'500		5'396.35	
3140.00	Unterhalt an Grundstücken	3'157.80		3'600		2'770.55	
3144.00	Unterhalt Hochbauten, Gebäude	5'618.60		6'400		2'787.65	
4470.00	Pacht- u.Mietzinse Liegenschaften VV		18'666.00		18'500		18'666.00
77213	Schulanlage Böschacher	24'451.80		23'000		16'807.30	
3120.00	Wasser,Strom,Heizöl,Kehricht,Abwasser/VV	14'559.35		11'500		5'821.25	
3140.00	Unterhalt an Grundstücken	4'372.65		4'600		5'730.85	
3144.00	Unterhalt Hochbauten, Gebäude	5'519.80		6'900		5'255.20	
77214	Schulanlage Männetsriet	149'984.40	35.00	156'300	1'000	156'660.12	
3120.00	Wasser,Strom,Heizöl,Kehricht,Abwasser/VV	35'868.15		35'000		35'774.45	
3140.00	Unterhalt an Grundstücken	50'676.05		50'300		60'268.75	
3144.00	Unterhalt Hochbauten, Gebäude	63'240.20		71'000		60'616.92	
3160.00	Miete und Pacht Liegenschaften	200.00					
4472.00	Vergütung f.Benützung Liegenschaften VV		35.00		1'000		
77220	Verwaltungsgebäude Berg	116'199.79	31'973.00	111'500	32'400	143'614.37	31'973.00
3120.00	Wasser,Strom,Heizöl,Kehricht,Abwasser/VV	28'287.30		37'000		26'247.15	
3140.00	Unterhalt an Grundstücken	10'877.05		16'900		14'295.40	
3144.00	Unterhalt Hochbauten, Gebäude	77'035.44		57'600		103'071.82	
4470.00	Pacht- u.Mietzinse Liegenschaften VV		31'973.00		32'400		31'973.00

Erfolgsrechnung

Einzelkonten nach Institutionen		Rechnung 2022		Budget 2022		Rechnung 2021	
		Aufwand	Ertrag	Aufwand	Ertrag	Aufwand	Ertrag
77231	Feuerwehrgebäude	69'188.37		51'400	1'000	67'622.30	240.00
3120.00	Wasser,Strom,Heizöl,Kehricht,Abwasser/VV	42'048.87		29'000		36'307.30	
3140.00	Unterhalt an Grundstücken	2'408.45		2'500		874.65	
3144.00	Unterhalt Hochbauten, Gebäude	24'731.05		19'900		30'440.35	
4472.00	Vergütung f.Benützung Liegenschaften VV				1'000		240.00
77232	Hauptsammelstelle	1'608.25	20'000.00	5'200	20'000	4'136.10	20'000.00
3140.00	Unterhalt an Grundstücken	871.95		1'000			
3144.00	Unterhalt Hochbauten, Gebäude	736.30		4'200		4'136.10	
4470.00	Pacht- u.Mietzinse Liegenschaften VV		20'000.00		20'000		20'000.00
77240	Friedhofskapelle	29'369.60		36'100		39'214.05	
3120.00	Wasser,Strom,Heizöl,Kehricht,Abwasser/VV	14'636.40		17'000		15'500.55	
3140.00	Unterhalt an Grundstücken	6'332.75		10'300		8'013.55	
3144.00	Unterhalt Hochbauten, Gebäude	8'400.45		8'800		15'699.95	
773	Liegenschaften Kultur und Freizeit Nettoergebnis	441'867.05	197'151.99 244'715.06	495'700	174'300 321'400	430'141.30	82'120.81 348'020.49
77310	Dürstelerhaus	17'486.80		18'400		15'815.50	
3120.00	Wasser,Strom,Heizöl,Kehricht,Abwasser/VV	3'615.25		4'200		3'179.85	
3140.00	Unterhalt an Grundstücken	6'416.90		6'000		5'760.50	
3144.00	Unterhalt Hochbauten, Gebäude	7'454.65		8'200		6'875.15	
77330	Freibad	144'163.65	155'628.19	169'100	118'200	135'041.75	44'060.41
3120.00	Wasser,Strom,Heizöl,Kehricht,Abwasser/VV	65'617.05		110'000		92'335.60	
3140.00	Unterhalt an Grundstücken	11'523.80		10'500		8'926.55	
3144.00	Unterhalt Hochbauten, Gebäude	67'022.80		48'600		33'779.60	
4240.00	Benützungsgebühren und Dienstleistungen		10'617.60		7'500		1'844.25
4240.46	Einritte Badi Tannenber		145'010.59		110'700		42'216.16
77340	Fussballplatz Gossauerriet	108'055.20		111'500		159'023.05	
3120.00	Wasser,Strom,Heizöl,Kehricht,Abwasser/VV	12'939.35		16'000		14'758.25	
3140.00	Unterhalt an Grundstücken	9'004.80		5'000			

Erfolgsrechnung

Einzelkonten nach Institutionen		Rechnung 2022		Budget 2022		Rechnung 2021	
		Aufwand	Ertrag	Aufwand	Ertrag	Aufwand	Ertrag
3141.00	Unterhalt Strassen/Verkehrsweg					27'534.35	
3144.00	Unterhalt Hochbauten, Gebäude	21'111.05		25'500		51'730.45	
3636.00	Beiträge an priv.Org.o.EZ	65'000.00		65'000		65'000.00	
77350	Freizeitanlagen/Schrebergärten			2'000	1'300		
3144.00	Unterhalt Hochbauten, Gebäude			2'000			
4470.00	Pacht- u.Mietzinse Liegenschaften VV				1'300		
77360	Freizeitanlage Moos	5'500.80	1'490.00	7'700	1'500	3'624.40	1'490.00
3120.00	Wasser,Strom,Heizöl,Kehricht,Abwasser/VV	2'597.80		1'600		1'429.90	
3140.00	Unterhalt an Grundstücken	2'074.10		3'000		1'471.80	
3144.00	Unterhalt Hochbauten, Gebäude	828.90		3'100		722.70	
4470.00	Pacht- u.Mietzinse Liegenschaften VV		1'490.00		1'500		1'490.00
77370	Altrüti/Rebhüsli	59'875.40	30'199.50	58'600	22'300	52'130.00	31'899.80
3120.00	Wasser,Strom,Heizöl,Kehricht,Abwasser/VV	15'632.20		21'000		15'302.40	
3140.00	Unterhalt an Grundstücken	8'869.10		7'500		5'930.95	
3144.00	Unterhalt Hochbauten, Gebäude	35'374.10		30'100		30'896.65	
4240.00	Benützungsgebühren und Dienstleistungen		28'959.50		20'000		30'783.50
4260.00	Rückerstattungen und Kostenbeteiligungen Dritter				1'500		276.30
4470.00	Pacht- u.Mietzinse Liegenschaften VV		1'240.00		800		840.00
77380	Schützenhaus/Scheibenstand	20'904.40	5'879.30	22'100	6'000	13'362.45	4'580.60
3120.00	Wasser,Strom,Heizöl,Kehricht,Abwasser/VV	6'577.20		6'000		4'764.90	
3140.00	Unterhalt an Grundstücken	1'976.55		2'300		4'170.85	
3144.00	Unterhalt Hochbauten, Gebäude	12'350.65		13'800		4'426.70	
4240.00	Benützungsgebühren und Dienstleistungen		5'879.30		6'000		4'580.60
77381	Pistolenstand	1'136.30		6'300		1'063.00	
3120.00	Wasser,Strom,Heizöl,Kehricht,Abwasser/VV			1'500			
3140.00	Unterhalt an Grundstücken	212.20		2'500		1'063.00	
3144.00	Unterhalt Hochbauten, Gebäude	924.10		2'300			

Erfolgsrechnung

Einzelkonten nach Institutionen		Rechnung 2022		Budget 2022		Rechnung 2021	
		Aufwand	Ertrag	Aufwand	Ertrag	Aufwand	Ertrag
77390	Multifunktionale Sporthalle	84'744.50	3'955.00	100'000	25'000	50'081.15	90.00
3120.00	Wasser,Strom,Heizöl,Kehricht,Abwasser/VV	35'638.15		50'000		11'267.55	
3140.00	Unterhalt an Grundstücken	14'369.60		15'000		14'968.20	
3144.00	Unterhalt Hochbauten, Gebäude	34'736.75		35'000		23'845.40	
4240.00	Benützungsgebühren und Dienstleistungen		3'955.00		25'000		90.00
774	Liegenschaften Alter/Jugend und Soziales	111'371.67	350'735.00	134'000	357'100	100'467.45	343'845.00
	Nettoergebnis	239'363.33		223'100		243'377.55	
77410	Alterssiedlung Grünenhof	61'995.85	203'235.00	75'900	213'100	53'207.05	199'845.00
3120.00	Wasser,Strom,Heizöl,Kehricht,Abwasser/VV	24'404.10		34'000		24'842.30	
3140.00	Unterhalt an Grundstücken	17'658.10		23'400		8'100.55	
3144.00	Unterhalt Hochbauten, Gebäude	19'933.65		18'500		20'106.95	
3144.01	Unterhalt Mietliegenschaften					157.25	
4470.00	Pacht- u.Mietzinse Liegenschaften VV		155'715.00		162'700		152'685.00
4479.00	Übrige Erträge Liegenschaften VV		47'520.00		50'400		47'160.00
77420	Altes Gemeindehaus/Pavillons	27'435.40	3'500.00	36'200		21'237.50	
3120.00	Wasser,Strom,Heizöl,Kehricht,Abwasser/VV	3'915.90		10'000		4'317.65	
3140.00	Unterhalt an Grundstücken	17'153.35		22'400		5'445.80	
3144.00	Unterhalt Hochbauten, Gebäude	6'366.15		3'800		11'474.05	
4470.00	Pacht- u.Mietzinse Liegenschaften VV		3'500.00				
77430	Pöstli Berg	3'830.27		6'100		4'433.50	
3120.00	Wasser,Strom,Heizöl,Kehricht,Abwasser/VV	2'078.05		2'000		1'821.85	
3140.00	Unterhalt an Grundstücken	613.90		1'800		613.90	
3144.00	Unterhalt Hochbauten, Gebäude	1'138.32		2'300		1'997.75	
77440	Wohnen In der Rössliwiese	18'110.15	144'000.00	15'800	144'000	21'589.40	144'000.00
3120.00	Wasser,Strom,Heizöl,Kehricht,Abwasser/VV	8'802.95		6'500		9'619.50	
3140.00	Unterhalt an Grundstücken	2'379.20		1'800		278.50	
3144.00	Unterhalt Hochbauten, Gebäude	6'928.00		7'500		11'691.40	
4470.00	Pacht- u.Mietzinse Liegenschaften VV		144'000.00		144'000		144'000.00

Erfolgsrechnung

Einzelkonten nach Institutionen		Rechnung 2022		Budget 2022		Rechnung 2021	
		Aufwand	Ertrag	Aufwand	Ertrag	Aufwand	Ertrag
775	Diverse Liegenschaften	188'585.55	10'951.20	168'400		178'547.52	10'645.55
	Nettoergebnis		177'634.35		168'400		167'901.97
77520	Diverse Gebäude/Anlagen	188'585.55	10'951.20	168'400		178'547.52	10'645.55
3120.00	Wasser,Strom,Heizöl,Kehricht,Abwasser/VV	24'404.75		30'000		17'856.75	
3140.00	Unterhalt an Grundstücken	41'000.95		37'900		37'523.20	
3144.00	Unterhalt Hochbauten, Gebäude	85'288.65		60'000		87'907.02	
3144.01	Unterhalt Mietliegenschaften	37'891.20		40'500		35'260.55	
4470.00	Pacht- u.Mietzinse Liegenschaften VV		10'951.20				10'645.55
779	Abteilungsdienste Liegenschaften	576'183.82	30.00	533'500		543'692.14	
	Nettoergebnis		576'153.82		533'500		543'692.14
77900	Abteilungsdienste Liegenschaften	576'183.82	30.00	533'500		543'692.14	
3101.00	Betriebs-, Verbrauchsmaterial	181'919.17		169'000		196'479.75	
3111.00	Ansch.App.,Masch.,Geräte,Fahrz.,Werkz.	159'637.35		130'900		147'335.49	
3112.00	Ansch.Kleider, Wäsche, Vorhänge	25'639.80		32'000		15'153.50	
3130.00	Dienstleistungen Dritter	92'128.50		89'000		90'966.20	
3132.00	Honorare ext.Berater,Gutachter,Fachexp.	30'024.35		25'000		6'717.75	
3134.00	Sachversicherungsprämien	44'856.95		46'200		43'963.70	
3151.00	Unterh.App.,Masch.,Geräte,Fahrz.,Werkz.	41'977.70		41'400		43'075.75	
4260.00	Rückerstattungen und Kostenbeteiligungen Dritter		30.00				
79	Abteilungsdienste	919'251.82	28'798.85	995'900	40'000	941'698.90	76'431.90
	Nettoergebnis		890'452.97		955'900		865'267.00
791	Unterhaltsdienst	919'251.82	28'798.85	995'900	40'000	941'698.90	76'431.90
	Nettoergebnis		890'452.97		955'900		865'267.00
79100	Unterhaltsdienst	919'251.82	28'798.85	995'900	40'000	941'698.90	76'431.90
3101.00	Betriebs-, Verbrauchsmaterial	78'057.18		81'000		105'703.79	
3111.00	Ansch.App.,Masch.,Geräte,Fahrz.,Werkz.	95'663.42		107'000		27'752.36	
3120.00	Wasser,Strom,Heizöl,Kehricht,Abwasser/VV	1'592.92		6'000		5'869.65	
3132.11	GIS Unterhaltsdienst	7'853.80		8'000			

Erfolgsrechnung

Einzelkonten nach Institutionen		Rechnung 2022		Budget 2022		Rechnung 2021	
		Aufwand	Ertrag	Aufwand	Ertrag	Aufwand	Ertrag
3144.00	Unterhalt Hochbauten, Gebäude	2'648.45		20'000		23'067.85	
3151.00	Unterh.App.,Masch.,Geräte,Fahrz.,Werkz.	75'736.05		83'500		64'866.75	
3199.00	Übriger Betriebsaufwand			1'500		438.50	
3910.00	Int.Verr.v.Dienstleistungen	657'700.00		688'900		714'000.00	
4240.00	Benützungsgebühren und Dienstleistungen		18'238.85		30'000		65'031.90
4612.00	Entsch.von Gemeinden u. Zweckverbänden		10'560.00		10'000		11'400.00
9	Abschluss Nettoergebnis	2'151'651.34	2'151'651.34	43'700	43'700	2'637'354.86	2'637'354.86
99	Abschluss Nettoergebnis	2'151'651.34	2'151'651.34	43'700	43'700	2'637'354.86	2'637'354.86
999	Abschluss Nettoergebnis	2'151'651.34	2'151'651.34	43'700	43'700	2'637'354.86	2'637'354.86
9000.00	Abschluss Ertragsüberschuss Erfolgsrechnung	2'151'651.34	2'151'651.34	43'700	43'700	2'637'354.86	2'637'354.86

Erfolgsrechnung

Hauptaufgabenbereiche (Funktionale Gliederung)	Rechnung 2022		Budget 2022		Rechnung 2021	
	Aufwand	Ertrag	Aufwand	Ertrag	Aufwand	Ertrag
0 Allgemeine Verwaltung	13'712'127.10	4'235'552.84	13'375'800	4'234'300	13'088'508.97	4'203'928.20
1 Öffentliche Ordnung und Sicherheit	2'551'460.61	618'263.77	2'364'200	408'700	2'282'719.07	429'570.53
2 Bildung	21'820'965.80	629'997.65	22'211'100	612'900	21'859'667.23	555'872.70
3 Kultur, Sport und Freizeit	1'033'840.40	92'490.21	928'800	167'300	636'153.51	120'953.87
4 Gesundheit	3'917'775.41	0.00	3'670'200	0	3'560'146.95	0.00
5 Soziale Sicherheit	11'125'936.75	5'828'610.22	11'885'800	5'705'200	10'274'475.65	4'901'269.90
6 Verkehr und Nachrichtenübermittlung	3'700'337.40	219'159.04	3'579'600	186'000	3'312'288.58	130'788.95
7 Umweltschutz und Raumordnung	4'386'448.90	3'393'837.13	4'045'700	3'168'700	4'064'174.86	3'241'723.82
8 Volkswirtschaft	191'862.68	1'165'401.35	175'200	929'000	352'857.54	1'319'333.80
9 Finanzen und Steuern	1'100'237.52	49'509'331.70	889'100	47'757'100	5'102'215.81	52'267'121.26
Total Aufwand / Ertrag	63'540'992.57	65'692'643.91	63'125'500	63'169'200	64'533'208.17	67'170'563.03
Ertragsüberschuss / Aufwandüberschuss	2'151'651.34	0.00	43'700	0	2'637'354.86	0.00
Total	65'692'643.91	65'692'643.91	63'169'200	63'169'200	67'170'563.03	67'170'563.03

Erfolgsrechnung

Einzelkonten nach Funktionen		Rechnung 2022		Budget 2022		Rechnung 2021	
		Aufwand	Ertrag	Aufwand	Ertrag	Aufwand	Ertrag
0	Allgemeine Verwaltung Nettoergebnis	15'155'988.24	4'297'723.49 10'858'264.75	13'547'600	3'982'600 9'565'000	13'712'127.10	4'235'552.84 9'476'574.26
01	Legislative und Exekutive Nettoergebnis	677'662.75	3'530.20 674'132.55	614'800	1'000 613'800	680'871.23	4'416.50 676'454.73
011	Legislative Nettoergebnis	130'845.50	3'530.20 127'315.30	143'200	1'000 142'200	132'825.40	4'416.50 128'408.90
0110	Legislative	130'845.50	3'530.20	143'200	1'000	132'825.40	4'416.50
3000.00	Entsch. Tag-/Sitzungsg. Behörden/Kommissionen	33'887.50		48'000		31'555.00	
3050.00	AG-Beitr.AHV,IV,EO,ALV, Verw.Kosten	1'510.25		2'900		1'567.85	
3053.00	AG-Beiträge an Unfall-/Personal-Haftpfl.	59.30		300		54.40	
3054.00	AG-Beiträge an Familienausgleichskasse	259.75		500		268.20	
3055.00	AG-Beiträge an Krankentaggeldvers.					3.90	
3090.00	Aus- und Weiterbildung des Personals	5'358.00		3'000			
3102.00	Drucksachen, Publikationen	48'444.85		28'000		32'569.80	
3130.00	Dienstleistungen Dritter			6'000		6'289.45	
3132.00	Honorare ext.Berater,Gutachter,Fachexp.	40'257.85		52'000		60'263.35	
3170.00	Reisekosten und Spesen	1'068.00		2'500		253.45	
4612.00	Entsch.von Gemeinden u. Zweckverbänden		3'530.20		1'000		4'416.50
012	Exekutive Nettoergebnis	546'817.25	546'817.25	471'600	471'600	548'045.83	548'045.83
0120	Exekutive	546'817.25		471'600		548'045.83	
3000.00	Entsch. Tag-/Sitzungsg. Behörden/Kommissionen	187'234.40		192'000		199'641.90	
3050.00	AG-Beitr.AHV,IV,EO,ALV, Verw.Kosten	10'681.10		13'700		11'526.85	
3052.00	AG-Beiträge an Pensionskassen	26'373.65		27'000		26'800.20	
3053.00	AG-Beiträge an Unfall-/Personal-Haftpfl.	299.75		1'000		325.85	
3054.00	AG-Beiträge an Familienausgleichskasse	1'379.60		2'400		1'989.85	
3090.00	Aus- und Weiterbildung des Personals	500.00		2'500			
3103.00	Fachliteratur, Zeitschriften	3'614.80		2'500			
3130.00	Dienstleistungen Dritter	33'062.05		26'000		35'551.40	

Erfolgsrechnung

Einzelkonten nach Funktionen		Rechnung 2022		Budget 2022		Rechnung 2021	
		Aufwand	Ertrag	Aufwand	Ertrag	Aufwand	Ertrag
3130.19	Massnahmen Coronavirus	12'800.40				65'302.75	
3132.00	Honorare ext.Berater,Gutachter,Fachexp.	94'249.00		46'000		42'378.53	
3134.00	Sachversicherungsprämien	141'908.60		129'500		131'829.05	
3170.00	Reisekosten und Spesen	34'713.90		29'000		32'699.45	
02	Allgemeine Dienste	14'478'325.49	4'294'193.29	12'932'800	3'981'600	13'031'255.87	4'231'136.34
	Nettoergebnis		10'184'132.20		8'951'200		8'800'119.53
021	Finanz- und Steuerverwaltung	971'090.37	460'496.05	944'000	472'500	1'022'874.48	467'297.54
	Nettoergebnis		510'594.32		471'500		555'576.94
0210	Finanz- und Steuerverwaltung	971'090.37	460'496.05	944'000	472'500	1'022'874.48	467'297.54
3130.00	Dienstleistungen Dritter	87'897.39		109'000		96'834.81	
3181.00	Tatsächliche Forderungsverluste	1'871.22		2'000		6'058.76	
3611.00	Entsch.an Kanton u.Konkordate	35'921.76		40'000		39'780.91	
3910.00	Int.Verr.v.Dienstleistungen	845'400.00		793'000		880'200.00	
4210.00	Gebühren für Amtshandlungen		2'240.00		1'000		910.00
4260.00	Rückerstattungen und Kostenbeteiligungen Dritter		24'405.60		21'500		23'156.79
4611.00	Entsch.von Kanton u.Konkordaten		245'329.00		230'000		230'472.00
4612.00	Entsch.von Gemeinden u. Zweckverbänden		98'700.45		100'000		96'764.75
4631.00	Beiträge vom Kanton u.Konkordaten		89'821.00		120'000		115'994.00
022	Allgemeine Dienste, übrige	12'976'807.14	3'643'273.04	11'469'000	3'332'700	11'441'756.65	3'577'220.25
	Nettoergebnis		9'333'534.10		8'136'300		7'864'536.40
0220	Allgemeine Dienste, übrige	12'976'807.14	3'643'273.04	11'469'000	3'332'700	11'441'756.65	3'577'220.25
3000.00	Entsch. Tag-/Sitzungsg. Behörden/Kommissionen			1'000			
3010.00	Löhne des Verwaltungs- u.Betriebspers.	7'982'732.23		7'193'000		7'356'063.33	
3010.09	Erstattung von Lohn des Verwaltungspersonals	-293'593.50		-60'000		-167'578.15	
3030.00	Entschädigung für temp. Arbeitskräfte	224'697.45		40'000		4'847.60	
3050.00	AG-Beitr.AHV,IV,EO,ALV, Verw.Kosten	491'581.80		476'900		465'984.45	
3052.00	AG-Beiträge an Pensionskassen	1'115'086.00		742'000		823'656.45	
3053.00	AG-Beiträge an Unfall-/Personal-Haftpfl.	90'394.50		122'000		110'137.45	
3054.00	AG-Beiträge an Familienausgleichskasse	87'605.85		78'400		78'799.95	

Erfolgsrechnung

Einzelkonten nach Funktionen	Rechnung 2022		Budget 2022		Rechnung 2021	
	Aufwand	Ertrag	Aufwand	Ertrag	Aufwand	Ertrag
3055.00 AG-Beiträge an Krankentaggeldvers.	119'690.75		135'100		62'991.60	
3090.00 Aus- und Weiterbildung des Personals	114'054.88		75'000		87'819.24	
3090.01 Aus- und Weiterbildung Lehrlingswesens	27'092.86		30'000		20'467.66	
3091.00 Personalwerbung	7'249.25		15'000		4'636.55	
3099.00 Übriger Personalaufwand	103'861.83		70'000		46'309.14	
3100.00 Büromaterial	36'509.80		30'000		31'643.95	
3101.00 Betriebs-, Verbrauchsmaterial	209'858.64		203'000		218'766.75	
3101.01 Betriebs-, Verbrauchsmaterial Archiv/Ortschronik	4'569.05		8'000		2'140.20	
3102.00 Drucksachen, Publikationen	153'326.16		132'000		138'246.25	
3103.00 Fachliteratur, Zeitschriften	18'599.08		19'000		8'836.10	
3110.00 Anschaffung Büromöbel und -geräte	60'738.81		30'000		93'071.20	
3111.00 Ansch.App.,Masch.,Geräte,Fahrz.,Werkz.	187'263.45		154'900		195'253.19	
3112.00 Ansch.Kleider, Wäsche, Vorhänge	25'639.80		32'000		15'153.50	
3113.00 Ansch. Hardware	9'672.03		15'000		47'271.50	
3113.01 Ansch. Telefonie	4'993.23		14'000		15'675.70	
3118.00 Ansch.von imm. Anlagen	10'802.85		23'000		19'386.00	
3119.00 Ansch.v.übr.nicht aktivierbaren Anlagen	300.00					
3130.00 Dienstleistungen Dritter	488'756.89		347'300		548'457.63	
3130.01 Dienstleistungen Dritter Archiv/Ortschronik	45'405.00		120'000			
3132.00 Honorare ext.Berater,Gutachter,Fachexp.	290'063.36		277'500		228'021.80	
3132.01 Rekrutierungskosten & Beratung			5'000			
3133.00 Informatik-Nutzungsaufwand	774'755.82		650'000		506'861.23	
3133.01 Telefonie-Nutzungsaufwand	81'000.95		60'000		68'203.29	
3134.00 Sachversicherungsprämien	44'856.95		46'200		43'963.70	
3137.00 Steuern und Abgaben	2'302.00		6'000		1'766.70	
3151.00 Unterh.App.,Masch.,Geräte,Fahrz.,Werkz.	52'200.51		53'400		52'425.25	
3153.00 Unterh.Informatik (Hardware)	474.75					
3158.00 Unterhalt immaterielle Anlagen	4'738.80				5'805.05	
3162.00 Raten für operatives Leasing	10'813.20		7'000		10'950.01	
3170.00 Reisekosten und Spesen	34'103.50		35'000		39'422.55	
3300.60 Pl.Abschr.Mobilien VV allg.HH			46'300		1'211.14	
3300.90 Pl.Abschr.übr.Sachanlagen VV allg.HH	2'586.41		2'600		2'586.40	
3320.00 Pl.Abschr.Software allg.HH	59'549.00		9'300		9'284.94	
3320.90 Pl.Abschr.übr.imm.Anlagen allg.HH	40'550.60		40'000		29'895.83	

Erfolgsrechnung

Einzelkonten nach Funktionen		Rechnung 2022		Budget 2022		Rechnung 2021	
		Aufwand	Ertrag	Aufwand	Ertrag	Aufwand	Ertrag
3635.00	Beiträge an private Unternehmungen	500.80		2'600		2'600.00	
3636.00	Beiträge an priv.Org.o.EZ	251'421.80		181'500		210'721.52	
4210.00	Gebühren für Amtshandlungen		225'454.45		326'000		313'790.75
4250.00	Verkäufe		13'751.44		1'000		10'793.00
4260.00	Rückerstattungen und Kostenbeteiligungen Dritter		33'267.15				59'636.50
4612.00	Entsch.von Gemeinden u. Zweckverbänden		50'000.00		50'000		50'000.00
4910.00	Int.Verr.v.Dienstleistungen		3'320'800.00		2'955'700		3'143'000.00
029	Verwaltungsliegenschaften, n.a.g.	530'427.98	190'424.20	519'800	176'400	566'624.74	186'618.55
	Nettoergebnis		340'003.78		343'400		380'006.19
0290	Verwaltungsliegenschaften, n.a.g.	530'427.98	190'424.20	519'800	176'400	566'624.74	186'618.55
3120.00	Wasser,Strom,Heizöl,Kehricht,Abwasser/VV	67'488.95		85'500		59'862.90	
3140.00	Unterhalt an Grundstücken	72'024.45		80'800		58'156.80	
3144.00	Unterhalt Hochbauten, Gebäude	176'756.56		131'200		216'142.04	
3144.01	Unterhalt Mietliegenschaften	37'891.20		40'500		35'260.55	
3300.40	Pl.Abschr.Hochbauten VV allg.HH	170'233.89		175'800		160'758.96	
3300.60	Pl.Abschr.Mobilien VV allg.HH	6'032.93		6'000		36'443.49	
4470.00	Pacht- u.Mietzinse Liegenschaften VV		190'424.20		176'400		186'618.55
1	Öffentliche Ordnung und Sicherheit	2'480'851.18	564'871.55	2'384'200	383'100	2'551'460.61	618'263.77
	Nettoergebnis		1'915'979.63		2'001'100		1'933'196.84
11	Öffentliche Sicherheit	675'285.55	143'655.00	647'400	121'000	654'285.75	129'997.70
	Nettoergebnis		531'630.55		526'400		524'288.05
111	Polizei	643'751.00	51'005.00	620'400	53'000	625'486.75	57'360.00
	Nettoergebnis		592'746.00		567'400		568'126.75
1110	Polizei	643'751.00	51'005.00	620'400	53'000	625'486.75	57'360.00
3612.00	Entsch.an Gde u.Zweckverbände	634'876.00		611'500		616'611.75	
3660.20	Pl.Abschr.Invb.an Gde/ZV allg. HH	8'875.00		8'900		8'875.00	
4210.00	Gebühren für Amtshandlungen		7'495.00		8'000		6'475.00
4270.00	Bussen		43'510.00		45'000		50'885.00

Erfolgsrechnung

Einzelkonten nach Funktionen		Rechnung 2022		Budget 2022		Rechnung 2021	
		Aufwand	Ertrag	Aufwand	Ertrag	Aufwand	Ertrag
112	Verkehrssicherheit	31'534.55	92'650.00	27'000	68'000	28'799.00	72'637.70
	Nettoergebnis	61'115.45		41'000		43'838.70	
1120	Verkehrssicherheit	31'534.55	92'650.00	27'000	68'000	28'799.00	72'637.70
3130.00	Dienstleistungen Dritter	31'534.55		27'000		28'799.00	
4210.00	Gebühren für Amtshandlungen		79'790.00		60'000		66'837.70
4270.00	Bussen		12'860.00		8'000		5'800.00
12	Rechtssprechung	40'829.20	5'991.75	43'400	12'000	40'002.30	11'409.39
	Nettoergebnis		34'837.45		31'400		28'592.91
120	Rechtssprechung	40'829.20	5'991.75	43'400	12'000	40'002.30	11'409.39
	Nettoergebnis		34'837.45		31'400		28'592.91
1200	Rechtssprechung	40'829.20	5'991.75	43'400	12'000	40'002.30	11'409.39
3000.00	Entsch. Tag-/Sitzungsg. Behörden/Kommissionen	28'500.00		29'000		28'500.00	
3050.00	AG-Beitr.AHV,IV,EO,ALV, Verw.Kosten	1'833.60		1'800		1'833.60	
3052.00	AG-Beiträge an Pensionskassen	4'759.80		4'300		4'301.40	
3053.00	AG-Beiträge an Unfall-/Personal-Haftpfl.	377.40		400		383.40	
3054.00	AG-Beiträge an Familienausgleichskasse	212.80		300		313.80	
3055.00	AG-Beiträge an Krankentaggeldvers.	450.60		600		555.60	
3090.00	Aus- und Weiterbildung des Personals			1'000			
3101.00	Betriebs-, Verbrauchsmaterial	570.00		1'000		154.50	
3170.00	Reisekosten und Spesen	4'125.00		5'000		3'960.00	
4210.00	Gebühren für Amtshandlungen		3'991.75		10'000		9'409.39
4612.00	Entsch.von Gemeinden u. Zweckverbänden		2'000.00		2'000		2'000.00
14	Allgemeines Rechtswesen	1'074'341.51	163'273.10	1'070'900	131'000	994'640.79	140'635.88
	Nettoergebnis		911'068.41		939'900		854'004.91
140	Allgemeines Rechtswesen	1'074'341.51	163'273.10	1'070'900	131'000	994'640.79	140'635.88
	Nettoergebnis		911'068.41		939'900		854'004.91

Erfolgsrechnung

Einzelkonten nach Funktionen		Rechnung 2022		Budget 2022		Rechnung 2021	
		Aufwand	Ertrag	Aufwand	Ertrag	Aufwand	Ertrag
1400	Allgemeines Rechtswesen	1'074'341.51	163'273.10	1'070'900	131'000	994'640.79	140'635.88
3102.00	Drucksachen, Publikationen	2'886.80		2'500		874.90	
3130.00	Dienstleistungen Dritter	106'836.75		88'200		80'224.55	
3132.00	Honorare ext.Berater,Gutachter,Fachexp.	27'777.55		22'500		4'270.30	
3612.00	Entsch.an Gde u.Zweckverbände	600'040.41		640'000		558'971.04	
3910.00	Int.Verr.v.Dienstleistungen	336'800.00		317'700		350'300.00	
4210.00	Gebühren für Amtshandlungen		160'004.05		127'000		140'635.88
4240.00	Benützungsgebühren und Dienstleistungen		3'269.05		4'000		
15	Feuerwehr	378'146.44	79'487.10	422'800	68'100	468'771.03	71'443.80
	Nettoergebnis		298'659.34		354'700		397'327.23
150	Feuerwehr	378'146.44	79'487.10	422'800	68'100	468'771.03	71'443.80
	Nettoergebnis		298'659.34		354'700		397'327.23
1500	Feuerwehr	378'146.44	79'487.10	422'800	68'100	468'771.03	71'443.80
3000.00	Entsch. Tag-/Sitzungsg. Behörden/Kommissionen	254'585.35		233'400		266'765.75	
3050.00	AG-Beitr.AHV,IV,EO,ALV, Verw.Kosten	2'961.80				2'787.50	
3090.00	Aus- und Weiterbildung des Personals	18'497.60		25'000		27'563.25	
3101.00	Betriebs-, Verbrauchsmaterial	13'755.20		12'000		13'621.30	
3102.00	Drucksachen, Publikationen	3'324.40		6'000		4'637.10	
3111.00	Ansch.App.,Masch.,Geräte,Fahrz.,Werkz.	6'302.20		7'300		21'081.20	
3112.00	Ansch.Kleider, Wäsche, Vorhänge	17'588.41		15'000		15'013.50	
3130.00	Dienstleistungen Dritter	11'440.90		16'200		12'498.05	
3133.01	Telefonie-Nutzungsaufwand	6'294.55		6'300		3'850.06	
3143.00	Unterhalt übrige Tiefbauten	42'120.00		54'000		47'677.15	
3151.00	Unterh.App.,Masch.,Geräte,Fahrz.,Werkz.	33'087.80		33'200		36'020.17	
3170.00	Reisekosten und Spesen	1'975.90		3'000		2'735.25	
3199.00	Übriger Betriebsaufwand			3'000			
3300.40	Pl.Abschr.Hochbauten VV allg.HH	1'656.97		1'700		9'372.97	
3300.60	Pl.Abschr.Mobilien VV allg.HH	-36'900.00		5'200		3'692.41	
3660.20	Pl.Abschr.Invb.an Gde/ZV allg. HH	1'455.36		1'500		1'455.37	
4260.00	Rückerstattungen und Kostenbeteiligungen Dritter		42'297.55		30'000		34'723.80
4631.00	Beiträge vom Kanton u.Konkordaten		37'189.55		38'100		36'720.00

Erfolgsrechnung

Einzelkonten nach Funktionen		Rechnung 2022		Budget 2022		Rechnung 2021	
		Aufwand	Ertrag	Aufwand	Ertrag	Aufwand	Ertrag
16	Verteidigung	312'248.48	172'464.60	199'700	51'000	393'760.74	264'777.00
	Nettoergebnis		139'783.88		148'700		128'983.74
161	Militärische Verteidigung	25'982.21	5'879.30	32'600	6'000	18'446.95	4'580.60
	Nettoergebnis		20'102.91		26'600		13'866.35
1610	Militärische Verteidigung	25'982.21	5'879.30	32'600	6'000	18'446.95	4'580.60
3120.00	Wasser,Strom,Heizöl,Kehricht,Abwasser/VV	6'577.20		7'500		4'764.90	
3130.00	Dienstleistungen Dritter	260.00		500		340.00	
3140.00	Unterhalt an Grundstücken	2'188.75		4'800		5'233.85	
3144.00	Unterhalt Hochbauten, Gebäude	13'274.75		16'100		4'426.70	
3300.40	Pl.Abschr.Hochbauten VV allg.HH	3'681.51		3'700		3'681.50	
4240.00	Benützungsgebühren und Dienstleistungen		5'879.30		6'000		4'580.60
162	Zivile Verteidigung	286'266.27	166'585.30	167'100	45'000	375'313.79	260'196.40
	Nettoergebnis		119'680.97		122'100		115'117.39
1620	Zivilschutz (allgemein)	277'888.16	166'585.30	162'100	45'000	375'313.79	260'196.40
3000.00	Entsch. Tag-/Sitzungsg. Behörden/Kommissionen	70'728.00		66'900		34'275.00	
3010.00	Löhne des Verwaltungs- u.Betriebspers.					24'000.00	
3050.00	AG-Beitr.AHV,IV,EO,ALV, Verw.Kosten	3'385.60		2'100		2'508.20	
3052.00	AG-Beiträge an Pensionskassen	5'315.60		3'300		4'566.00	
3053.00	AG-Beiträge an Unfall-/Personal-Haftpfl.	659.85		700		917.85	
3054.00	AG-Beiträge an Familienausgleichskasse	544.80		400		429.00	
3090.00	Aus- und Weiterbildung des Personals					250.00	
3100.00	Büromaterial	11.75		500		322.00	
3101.00	Betriebs-, Verbrauchsmaterial	2'667.15		3'500		1'841.71	
3111.00	Ansch.App.,Masch.,Geräte,Fahrz.,Werkz.	422.00		1'400		10'574.55	
3120.00	Wasser,Strom,Heizöl,Kehricht,Abwasser/VV	15'330.25		15'000		25'837.65	
3130.00	Dienstleistungen Dritter	35'157.71		25'400		19'396.55	
3133.01	Telefonie-Nutzungsaufwand	2'770.65		1'200		2'042.30	
3144.00	Unterhalt Hochbauten, Gebäude	990.20		4'500		2'503.50	
3151.00	Unterh.App.,Masch.,Geräte,Fahrz.,Werkz.	3'902.10		5'700		4'568.50	

Erfolgsrechnung

Einzelkonten nach Funktionen		Rechnung 2022		Budget 2022		Rechnung 2021	
		Aufwand	Ertrag	Aufwand	Ertrag	Aufwand	Ertrag
3170.00	Reisekosten und Spesen	3'616.95		2'600		7'550.40	
3300.40	Pl.Abschr.Hochbauten VV allg.HH	13'866.23		13'900		13'866.26	
3300.60	Pl.Abschr.Mobilien VV allg.HH	919.32				919.32	
3701.00	Durchlaufende Beiträge an Kanton und Konkordate	102'600.00				203'945.00	
3910.00	Int.Verr.v.Dienstleistungen	15'000.00		15'000		15'000.00	
4210.00	Gebühren für Amtshandlungen				500		
4260.00	Rückerstattungen und Kostenbeteiligungen Dritter		18'957.45				1'750.00
4501.00	Entnahmen aus Fonds des FK		969.30				7'837.85
4631.00	Beiträge vom Kanton u.Konkordaten		7'450.00		6'000		11'616.50
4632.00	Beiträge von Gemeinden u.ZV		36'608.55		38'500		35'047.05
4707.00	Durchl.Beiträge von priv.HH		102'600.00				203'945.00
1621	Ziviler Gemeindeführungsstab	8'378.11		5'000			
3000.00	Entsch. Tag-/Sitzungsg. Behörden/Kommissionen			1'000			
3090.00	Aus- und Weiterbildung des Personals			1'000			
3130.00	Dienstleistungen Dritter	8'378.11		1'000			
3132.00	Honorare ext.Berater,Gutachter,Fachexp.			1'000			
3170.00	Reisekosten und Spesen			1'000			
2	Bildung	22'752'790.49	706'123.00	22'867'700	692'200	21'820'965.80	629'997.65
	Nettoergebnis		22'046'667.49		22'175'500		21'190'968.15
21	Obligatorische Schule	20'720'219.04	682'728.45	20'793'500	657'200	19'638'082.35	588'592.60
	Nettoergebnis		20'037'490.59		20'136'300		19'049'489.75
211	Eingangsstufe	1'525'455.08		1'535'100		1'406'336.25	1'450.00
	Nettoergebnis		1'525'455.08		1'535'100		1'404'886.25
2110	Kindergarten	1'525'455.08		1'535'100		1'406'336.25	1'450.00
3020.01	Löhne Vikariate	5'277.60		10'000		3'547.25	
3050.00	AG-Beitr.AHV,IV,EO,ALV, Verw.Kosten	167.90		600		45.45	
3053.00	AG-Beiträge an Unfall-/Personal-Haftpfl.	8.50				5.90	
3054.00	AG-Beiträge an Familienausgleichskasse	29.25				7.80	
3090.20	Aus- und Weiterbildung des Personals	4'500.00		9'600		525.00	

Erfolgsrechnung

Einzelkonten nach Funktionen	Rechnung 2022		Budget 2022		Rechnung 2021		
	Aufwand	Ertrag	Aufwand	Ertrag	Aufwand	Ertrag	
3099.20	Übriger Personalaufwand	600.00		2'900		141.00	
3101.20	Betriebs-, Verbrauchsmaterial	31'358.40		34'000		29'143.45	
3103.20	Fachliteratur, Zeitschriften	645.60		1'400		561.00	
3104.20	Lehrmittel	4'523.84		3'900		4'179.36	
3105.20	Lebensmittel	3'227.65		5'800		2'810.05	
3119.20	Ansch.v.übr.nicht aktivierbaren Anlagen	8'316.36		18'900		6'623.78	
3130.00	Dienstleistungen Dritter	4'587.50		4'800		4'049.00	
3130.20	Dienstleistungen Dritter	2'119.40		4'900		3'071.80	
3130.21	Projekte (Schule)	1'591.67		2'600		542.15	
3159.20	Unterhalt übrige mobile Anlagen	1'436.26		2'600		1'365.60	
3171.21	Schulreisen/Exkursionen/Skitage	11'043.90		15'100		10'662.20	
3611.00	Entsch.an Kanton u.Konkordate	1'308'147.03		1'390'000		1'296'991.49	
3611.01	Entsch. Vikariate an Kanton	137'874.22		28'000		42'063.97	
4631.00	Beiträge vom Kanton u.Konkordaten						1'450.00
212	Primarstufe	8'836'090.97	84'339.15	8'678'450	68'200	8'424'338.73	68'887.00
	Nettoergebnis		8'751'751.82		8'610'250		8'355'451.73
2120	Primarstufe	8'836'090.97	84'339.15	8'678'450	68'200	8'424'338.73	68'887.00
3010.00	Löhne des Verwaltungs- u.Betriebspers.	465'309.45		504'200		464'789.20	
3010.09	Erstattung von Lohn des Verwaltungspersonals	-202.60					
3020.00	Löhne der Lehrpersonen	723'222.70		823'100		751'453.45	
3020.01	Löhne Vikariate	58'442.05		45'000		20'664.25	
3020.09	Erstattung von Lohn der Lehrpersonen	-24'602.45				-1'284.65	
3050.00	AG-Beitr.AHV,IV,EO,ALV, Verw.Kosten	80'342.65		82'300		78'226.10	
3052.00	AG-Beiträge an Pensionskassen	176'688.20		146'000		158'844.25	
3053.00	AG-Beiträge an Unfall-/Personal-Haftpfl.	12'021.05		19'600		15'218.70	
3054.00	AG-Beiträge an Familienausgleichskasse	9'512.40		14'100		13'182.10	
3055.00	AG-Beiträge an Krankentaggeldvers.	16'386.15		22'700		10'050.80	
3090.20	Aus- und Weiterbildung des Personals	56'934.45		101'600		38'003.25	
3099.20	Übriger Personalaufwand	24'068.74		20'500		23'170.60	
3101.20	Betriebs-, Verbrauchsmaterial	162'914.16		153'300		166'972.63	
3103.20	Fachliteratur, Zeitschriften	12'245.40		12'500		13'120.37	
3104.00	Lehrmittel	6'372.95		4'800		5'058.60	

Erfolgsrechnung

Einzelkonten nach Funktionen		Rechnung 2022		Budget 2022		Rechnung 2021	
		Aufwand	Ertrag	Aufwand	Ertrag	Aufwand	Ertrag
3104.20	Lehrmittel	116'594.95		113'900		99'592.01	
3113.00	Ansch. Hardware	150'078.98		127'500		136'574.95	
3118.00	Ansch.von imm. Anlagen	1'680.00		10'000		33'530.85	
3119.20	Ansch.v.übr.nicht aktivierbaren Anlagen	38'035.35		63'200		35'161.62	
3130.00	Dienstleistungen Dritter	179'804.86		202'200		167'767.56	
3130.20	Dienstleistungen Dritter	125'186.21		175'100		130'893.30	
3130.21	Projekte (Schule)	43'931.14		40'000		19'014.81	
3153.00	Unterh.Informatik (Hardware)	27'443.84		7'000		28'465.55	
3158.00	Unterhalt immaterielle Anlagen	120'660.85		116'000		97'012.85	
3159.20	Unterhalt übrige mobile Anlagen	7'967.85		17'400		12'875.70	
3171.21	Schulreisen/Exkursionen/Skitage	37'156.88		85'800		32'879.00	
3171.22	Klassenlager	49'694.89		84'300		15'326.55	
3171.24	Schulsporttage	8'069.75		7'000		522.05	
3300.60	Pl.Abschr.Mobilien VV allg.HH	26'192.32		60'950		38'824.64	
3611.00	Entsch.an Kanton u.Konkordate	5'783'227.86		5'400'000		5'594'620.49	
3611.01	Entsch. Vikariate an Kanton	324'114.34		200'000		207'487.04	
3612.20	Entsch.an Gde u.Zweckverbände	16'595.60		18'400		16'320.11	
4260.00	Rückerstattungen und Kostenbeteiligungen Dritter		6'592.15				960.00
4260.02	Elternbeiträge an Klassenlager		15'000.00		26'500		2'596.00
4612.00	Entsch.von Gemeinden u. Zweckverbänden		37'617.00		13'700		45'481.00
4631.00	Beiträge vom Kanton u.Konkordaten		25'130.00		28'000		19'850.00
213	Oberstufe	3'756'980.04	32'004.10	4'001'600	80'200	3'646'491.43	38'950.00
	Nettoergebnis		3'724'975.94		3'921'400		3'607'541.43
2130	Oberstufe	3'756'980.04	32'004.10	4'001'600	80'200	3'646'491.43	38'950.00
3010.00	Löhne des Verwaltungs- u.Betriebspers.	67'520.90		53'700		50'813.90	
3010.09	Erstattung von Lohn des Verwaltungspersonals	-685.20					
3020.00	Löhne der Lehrpersonen	53'980.45		55'300		72'629.45	
3020.01	Löhne Vikariate	9'123.00		10'000		3'911.70	
3020.09	Erstattung von Lohn der Lehrpersonen	-200.35					
3050.00	AG-Beitr.AHV,IV,EO,ALV, Verw.Kosten	7'508.65		6'700		6'681.40	
3052.00	AG-Beiträge an Pensionskassen	11'767.10		3'400		3'712.40	
3053.00	AG-Beiträge an Unfall-/Personal-Haftpfl.	847.40		1'300		757.30	

Erfolgsrechnung

Einzelkonten nach Funktionen		Rechnung 2022		Budget 2022		Rechnung 2021	
		Aufwand	Ertrag	Aufwand	Ertrag	Aufwand	Ertrag
3054.00	AG-Beiträge an Familienausgleichskasse	911.90		1'000		1'124.65	
3055.00	AG-Beiträge an Krankentaggeldvers.	1'113.50		1'300		424.60	
3090.20	Aus- und Weiterbildung des Personals	18'866.00		29'600		13'651.70	
3099.20	Übriger Personalaufwand	8'413.00		7'100		7'149.30	
3101.20	Betriebs-, Verbrauchsmaterial	118'444.17		137'100		128'720.34	
3103.20	Fachliteratur, Zeitschriften	3'673.40		7'900		5'117.95	
3104.00	Lehrmittel	5'277.90		3'000		3'550.00	
3104.20	Lehrmittel	57'965.09		81'000		99'076.31	
3119.20	Ansch.v.übr.nicht aktivierbaren Anlagen	9'786.27		16'200		14'708.75	
3130.00	Dienstleistungen Dritter	2'513.00		4'700		2'333.50	
3130.20	Dienstleistungen Dritter	31'393.60		95'100		45'199.50	
3130.21	Projekte (Schule)	20'271.15		18'000		18'072.00	
3132.20	Honorare ext.Berater,Gutachter,Fachexp.	34'394.50		40'000		16'402.80	
3159.20	Unterhalt übrige mobile Anlagen	18'043.45		17'100		9'287.30	
3171.21	Schulreisen/Exkursionen/Skitage	17'393.05		31'900		41'475.47	
3171.22	Klassenlager	85'513.16		103'100		10'028.60	
3171.23	Skilager			16'500			
3171.24	Schulsporttage	10'978.93		12'000		6'980.60	
3611.00	Entsch.an Kanton u.Konkordate	2'539'153.26		2'617'000		2'574'073.27	
3611.01	Entsch. Vikariate an Kanton	120'824.36		80'000		47'772.04	
3634.01	Beiträge BWS/Kunst- + Sportschule	203'888.40		249'200		231'836.60	
3634.02	Beiträge Untergymnasium	298'300.00		302'400		231'000.00	
4260.00	Rückerstattungen und Kostenbeteiligungen Dritter		18'082.10		28'000		24'858.00
4260.02	Elternbeiträge an Klassenlager		10'142.00		29'700		
4260.03	Elternbeiträge an Skilager				10'500		
4260.06	Rückerstattungen Dritter (Schule)						6'392.00
4631.00	Beiträge vom Kanton u.Konkordaten		3'780.00		12'000		7'700.00
214	Musikschulen	450'225.00		462'500		448'026.69	
	Nettoergebnis		450'225.00		462'500		448'026.69
2140	Musikschulen	450'225.00		462'500		448'026.69	
3119.00	Ansch.v.übr.nicht aktivierbaren Anlagen	1'000.00		1'700		350.00	
3159.00	Unterhalt übrige mobile Anlagen	9'345.00		9'300		3'795.00	

Erfolgsrechnung

Einzelkonten nach Funktionen		Rechnung 2022		Budget 2022		Rechnung 2021	
		Aufwand	Ertrag	Aufwand	Ertrag	Aufwand	Ertrag
3632.00	Beiträge an Gde u. Zweckverbände	438'630.00		450'000		443'094.19	
3637.00	Beiträge an private Haushalte	1'250.00		1'500		787.50	
217	Schulliegenschaften	2'907'994.37	224'441.70	3'049'850	188'100	2'922'963.20	208'107.60
	Nettoergebnis		2'683'552.67		2'861'750		2'714'855.60
2170	Schulliegenschaften	2'907'994.37	224'441.70	3'049'850	188'100	2'922'963.20	208'107.60
3120.00	Wasser,Strom,Heizöl,Kehricht,Abwasser/VV	393'959.35		471'500		402'085.75	
3140.00	Unterhalt an Grundstücken	234'224.73		231'200		227'036.00	
3144.00	Unterhalt Hochbauten, Gebäude	477'162.84		471'800		488'146.15	
3144.01	Unterhalt Mietliegenschaften			9'000			
3160.00	Miete und Pacht Liegenschaften	200.00				240.00	
3300.30	Pl.Abschr.übr.Tiefbauten VV allg.HH	31'735.99		39'700		31'735.99	
3300.40	Pl.Abschr.Hochbauten VV allg.HH	1'750'565.42		1'784'000		1'750'414.28	
3300.60	Pl.Abschr.Mobilien VV allg.HH	20'146.04		42'650		23'305.03	
4470.00	Pacht- u.Mietzinse Liegenschaften VV		132'631.60		134'600		125'831.60
4472.00	Vergütung f.Benützung Liegenschaften VV		91'810.10		53'500		82'276.00
218	Tagesbetreuung	430'569.95	340'973.50	405'300	319'200	381'961.75	270'328.00
	Nettoergebnis		89'596.45		86'100		111'633.75
2180	Tagesbetreuung	430'569.95	340'973.50	405'300	319'200	381'961.75	270'328.00
3010.00	Löhne des Verwaltungs- u.Betriebspers.	260'959.80		241'400		235'108.75	
3050.00	AG-Beitr.AHV,IV,EO,ALV, Verw.Kosten	16'322.25		14'300		15'365.60	
3052.00	AG-Beiträge an Pensionskassen	27'875.85		16'700		18'356.00	
3053.00	AG-Beiträge an Unfall-/Personal-Haftpfl.	1'857.90		3'000		2'252.45	
3054.00	AG-Beiträge an Familienausgleichskasse	1'879.90		2'600		2'585.80	
3055.00	AG-Beiträge an Krankentaggeldvers.	2'367.25		3'300		1'417.50	
3090.00	Aus- und Weiterbildung des Personals	891.90		6'000			
3101.00	Betriebs-, Verbrauchsmaterial	5'347.50		7'100		2'886.55	
3130.00	Dienstleistungen Dritter	113'067.60		110'900		103'989.10	
4260.00	Rückerstattungen und Kostenbeteiligungen Dritter		295'559.90		319'200		270'328.00
4631.00	Beiträge vom Kanton u.Konkordaten		45'413.60				

Erfolgsrechnung

Einzelkonten nach Funktionen		Rechnung 2022		Budget 2022		Rechnung 2021	
		Aufwand	Ertrag	Aufwand	Ertrag	Aufwand	Ertrag
219	Obligatorische Schule, n.a.g	2'812'903.63	970.00	2'660'700	1'500	2'407'964.30	870.00
	Nettoergebnis		2'811'933.63		2'659'200		2'407'094.30
2190	Schulleitung	1'149'819.67		1'043'500		958'083.40	
3000.00	Entsch. Tag-/Sitzungsg. Behörden/Kommissionen	173'602.30		175'000		168'019.80	
3050.00	AG-Beitr.AHV,IV,EO,ALV, Verw.Kosten	10'374.35		9'800		9'604.35	
3052.00	AG-Beiträge an Pensionskassen	31'467.40		23'500		26'160.00	
3053.00	AG-Beiträge an Unfall-/Personal-Haftpfl.	281.50		800		277.90	
3054.00	AG-Beiträge an Familienausgleichskasse	1'339.35		1'800		1'650.20	
3055.00	AG-Beiträge an Krankentaggeldvers.			1'700			
3090.00	Aus- und Weiterbildung des Personals	15'158.95		33'500		17'208.45	
3099.00	Übriger Personalaufwand	12'237.00		11'700		3'717.70	
3130.00	Dienstleistungen Dritter	182'175.04				8'368.30	
3132.00	Honorare ext.Berater,Gutachter,Fachexp.	19'876.35		45'000		12'116.25	
3170.00	Reisekosten und Spesen	8'025.20		8'000		8'056.00	
3611.00	Entsch.an Kanton u.Konkordate	695'282.23		732'700		702'904.45	
2191	Schulverwaltung	887'880.66	970.00	809'800	1'500	775'465.69	870.00
3010.00	Löhne des Verwaltungs- u.Betriebspers.	524'558.40		475'000		458'846.20	
3050.00	AG-Beitr.AHV,IV,EO,ALV, Verw.Kosten	34'271.55		30'900		29'759.70	
3052.00	AG-Beiträge an Pensionskassen	85'414.60		57'500		62'607.80	
3053.00	AG-Beiträge an Unfall-/Personal-Haftpfl.	5'743.75		7'600		6'131.75	
3054.00	AG-Beiträge an Familienausgleichskasse	4'023.00		5'100		5'009.15	
3055.00	AG-Beiträge an Krankentaggeldvers.	8'001.35		9'200		4'084.00	
3090.00	Aus- und Weiterbildung des Personals	5'966.60		10'200		4'350.00	
3091.00	Personalwerbung	23'773.60		5'000		15'100.75	
3099.00	Übriger Personalaufwand	9'825.95		13'200		2'815.50	
3100.00	Büromaterial	4'871.95		10'800		4'326.15	
3102.00	Drucksachen, Publikationen	13'236.40		18'900		12'943.30	
3103.00	Fachliteratur, Zeitschriften	612.05		800		612.50	
3110.00	Anschaffung Büromöbel und -geräte	1'017.00		1'000		360.00	
3130.00	Dienstleistungen Dritter	7'465.85		10'200		16'605.45	
3132.00	Honorare ext.Berater,Gutachter,Fachexp.	29'153.56		35'000		21'891.25	
3150.00	Unterh.Büromöbel und -geräte	488.55		500		488.55	

Erfolgsrechnung

Einzelkonten nach Funktionen		Rechnung 2022		Budget 2022		Rechnung 2021	
		Aufwand	Ertrag	Aufwand	Ertrag	Aufwand	Ertrag
3159.00	Unterhalt übrige mobile Anlagen	1'200.00		1'200		1'190.00	
3160.00	Miete und Pacht Liegenschaften	52'299.55		47'000		53'664.15	
3162.00	Raten für operatives Leasing	40'775.25		35'000		40'106.75	
3170.00	Reisekosten und Spesen	4'701.20		4'000		4'478.74	
3611.00	Entsch.an Kanton u.Konkordate	25'347.00		24'500		24'990.00	
3636.00	Beiträge an priv.Org.o.EZ	5'133.50		7'200		5'104.00	
4260.00	Rückerstattungen und Kostenbeteiligungen Dritter		970.00		1'500		870.00
2192	Volksschule sonstiges	775'203.30		807'400		674'415.21	
3010.00	Löhne des Verwaltungs- u.Betriebspers.	90'809.55		85'500		79'982.50	
3050.00	AG-Beitr.AHV,IV,EO,ALV, Verw.Kosten	4'303.25		4'700		3'260.35	
3052.00	AG-Beiträge an Pensionskassen	6'121.50		7'200		6'136.15	
3053.00	AG-Beiträge an Unfall-/Personal-Haftpfl.	852.40		1'200		841.20	
3054.00	AG-Beiträge an Familienausgleichskasse	666.20		800		568.05	
3055.00	AG-Beiträge an Krankentaggeldvers.	1'252.90		1'400		551.30	
3090.00	Aus- und Weiterbildung des Personals	960.00		1'800		543.00	
3101.00	Betriebs-, Verbrauchsmaterial	13'433.94		17'100		12'837.45	
3110.00	Anschaffung Büromöbel und -geräte	38'346.05		57'700		16'091.20	
3130.00	Dienstleistungen Dritter	66'378.75		87'700		45'186.90	
3132.00	Honorare ext.Berater,Gutachter,Fachexp.	1'260.00		4'000		1'890.00	
3134.00	Sachversicherungsprämien	1'138.00		1'200		1'138.00	
3151.00	Unterh.App.,Masch.,Geräte,Fahrz.,Werkz.	21'708.45		14'800		10'110.10	
3160.00	Miete und Pacht Liegenschaften	17'978.10					
3170.00	Reisekosten und Spesen	10'977.20		12'200		7'906.25	
3300.60	Pl.Abschr.Mobilien VV allg.HH	11'542.74		11'500		11'542.75	
3612.00	Entsch.an Gde u.Zweckverbände	200'510.45		204'000		198'686.51	
3632.00	Beiträge an Gde u. Zweckverbände	285'204.00		292'700		275'383.70	
3635.00	Beiträge an private Unternehmungen	1'759.82		1'900		1'759.80	
22	Sonderschulen	2'032'571.45	23'394.55	2'074'200	35'000	2'182'883.45	41'405.05
	Nettoergebnis		2'009'176.90		2'039'200		2'141'478.40
220	Sonderschulen	2'032'571.45	23'394.55	2'074'200	35'000	2'182'883.45	41'405.05
	Nettoergebnis		2'009'176.90		2'039'200		2'141'478.40

Erfolgsrechnung

Einzelkonten nach Funktionen		Rechnung 2022		Budget 2022		Rechnung 2021	
		Aufwand	Ertrag	Aufwand	Ertrag	Aufwand	Ertrag
2200	Sonderschulen	2'032'571.45	23'394.55	2'074'200	35'000	2'182'883.45	41'405.05
3130.00	Dienstleistungen Dritter	153'070.05		177'200		136'492.55	
3631.00	Beiträge an Kanton u.Konkordate	916'600.00		1'102'000			
3632.00	Beiträge an Gde u. Zweckverbände	-22'181.65				1'204'236.60	
3635.00	Beiträge an private Unternehmungen	985'083.05		795'000		842'154.30	
4260.00	Rückerstattungen und Kostenbeteiligungen Dritter		23'394.55		35'000		41'405.05
3	Kultur, Sport und Freizeit, Kirche Nettoergebnis	1'004'175.67	206'880.49	1'048'300	182'300	1'033'840.40	92'490.21
			797'295.18		866'000		941'350.19
32	Kultur, übrige Nettoergebnis	166'963.41	45'807.30	168'100	36'300	150'261.51	46'849.80
			121'156.11		131'800		103'411.71
321	Bibliotheken und Literatur Nettoergebnis	37'031.61	15'607.80	35'000	14'000	35'366.01	14'950.00
			21'423.81		21'000		20'416.01
3210	Bibliotheken und Literatur	37'031.61	15'607.80	35'000	14'000	35'366.01	14'950.00
3103.00	Fachliteratur, Zeitschriften	37'031.61		35'000		35'366.01	
4240.00	Benützungsgebühren und Dienstleistungen		15'607.80		14'000		14'950.00
329	Kultur, n.a.g. Nettoergebnis	129'931.80	30'199.50	133'100	22'300	114'895.50	31'899.80
			99'732.30		110'800		82'995.70
3290	Kultur, n.a.g.	129'931.80	30'199.50	133'100	22'300	114'895.50	31'899.80
3120.00	Wasser,Strom,Heizöl,Kehricht,Abwasser/VV	19'247.45		25'200		18'482.25	
3140.00	Unterhalt an Grundstücken	15'286.00		13'500		11'691.45	
3144.00	Unterhalt Hochbauten, Gebäude	42'828.75		38'300		37'771.80	
3300.40	Pl.Abschr.Hochbauten VV allg.HH	52'569.60		56'100		46'950.00	
4240.00	Benützungsgebühren und Dienstleistungen		28'959.50		20'000		30'783.50
4260.00	Rückerstattungen und Kostenbeteiligungen Dritter				1'500		276.30
4470.00	Pacht- u.Mietzinse Liegenschaften VV		1'240.00		800		840.00

Erfolgsrechnung

Einzelkonten nach Funktionen		Rechnung 2022		Budget 2022		Rechnung 2021	
		Aufwand	Ertrag	Aufwand	Ertrag	Aufwand	Ertrag
34	Sport und Freizeit	832'249.62	161'073.19	875'200	146'000	856'116.26	45'640.41
	Nettoergebnis		671'176.43		729'200		810'475.85
341	Sport	794'538.19	159'583.19	835'100	143'200	821'493.13	44'150.41
	Nettoergebnis		634'955.00		691'900		777'342.72
3410	Sport	794'538.19	159'583.19	835'100	143'200	821'493.13	44'150.41
3120.00	Wasser,Strom,Heizöl,Kehricht,Abwasser/VV	114'194.55		176'000		118'361.40	
3140.00	Unterhalt an Grundstücken	34'898.20		30'500		23'894.75	
3141.00	Unterhalt Strassen/Verkehrsweg					27'534.35	
3144.00	Unterhalt Hochbauten, Gebäude	122'870.60		109'100		109'355.45	
3300.30	Pl.Abschr.übr.Tiefbauten VV allg.HH	142'837.18		59'200		59'212.36	
3300.40	Pl.Abschr.Hochbauten VV allg.HH	249'482.37		325'900		351'201.75	
3300.90	Pl.Abschr.übr.Sachanlagen VV allg.HH	65'255.29		69'400		66'933.07	
3636.00	Beiträge an priv.Org.o.EZ	65'000.00		65'000		65'000.00	
4240.00	Benützungsgebühren und Dienstleistungen		14'572.60		32'500		1'934.25
4240.46	Einritte Badi Tannenber		145'010.59		110'700		42'216.16
342	Freizeit	37'711.43	1'490.00	40'100	2'800	34'623.13	1'490.00
	Nettoergebnis		36'221.43		37'300		33'133.13
3420	Freizeit	37'711.43	1'490.00	40'100	2'800	34'623.13	1'490.00
3120.00	Wasser,Strom,Heizöl,Kehricht,Abwasser/VV	2'597.80		1'600		1'429.90	
3132.12	GIS Umwelt	1'453.95		4'000			
3140.00	Unterhalt an Grundstücken	21'405.11		18'000		21'044.85	
3144.00	Unterhalt Hochbauten, Gebäude	828.90		5'100		722.70	
3300.40	Pl.Abschr.Hochbauten VV allg.HH	11'425.67		11'400		11'425.68	
4470.00	Pacht- u.Mietzinse Liegenschaften VV		1'490.00		2'800		1'490.00
35	Kirchen und religiöse Angelegenheiten	4'962.64		5'000		27'462.63	
	Nettoergebnis		4'962.64		5'000		27'462.63
350	Kirchen und religiöse Angelegenheiten	4'962.64		5'000		27'462.63	
	Nettoergebnis		4'962.64		5'000		27'462.63

Erfolgsrechnung

Einzelkonten nach Funktionen		Rechnung 2022		Budget 2022		Rechnung 2021	
		Aufwand	Ertrag	Aufwand	Ertrag	Aufwand	Ertrag
3506	Kirchliche Liegenschaften	4'962.64		5'000		27'462.63	
3660.20	Pl.Abschr.Invb.an Gde/ZV allg. HH	4'962.64		5'000		27'462.63	
4	Gesundheit	4'613'042.62		3'673'500		3'917'775.41	
	Nettoergebnis		4'613'042.62		3'673'500		3'917'775.41
41	Spitäler, Kranken- und Pflegeheime	2'706'118.98		1'859'000		2'051'401.45	
	Nettoergebnis		2'706'118.98		1'859'000		2'051'401.45
412	Kranken- und Pflegeheime	2'706'118.98		1'859'000		2'051'401.45	
	Nettoergebnis		2'706'118.98		1'859'000		2'051'401.45
4120	Kranken-, Alters- und Pflegeheime	103'186.68		109'000		103'186.65	
3300.40	Pl.Abschr.Hochbauten VV allg.HH	90'492.57		96'300		90'492.55	
3300.60	Pl.Abschr.Mobilien VV allg.HH	12'694.11		12'700		12'694.10	
4125	Pflegefinanzierung Alters- und Pflegeheime	2'602'932.30		1'750'000		1'948'214.80	
3632.46	Langzeitpfl. an Gde/ZV o.Leistungsauftra	312'562.45		200'000		181'129.80	
3634.46	Langzeitpfl. öff. Unternehmung o. LA	521'182.30		450'000		523'338.95	
3635.46	Langzeitpfl. priv. Unternehmung o. LA	1'769'187.55		1'100'000		1'243'746.05	
42	Ambulante Krankenpflege	1'778'458.70		1'673'700		1'751'360.91	
	Nettoergebnis		1'778'458.70		1'673'700		1'751'360.91
421	Ambulante Krankenpflege	1'778'458.70		1'673'700		1'751'360.91	
	Nettoergebnis		1'778'458.70		1'673'700		1'751'360.91
4210	Ambulante Krankenpflege	27'650.00		31'700		30'725.00	
3130.00	Dienstleistungen Dritter	5'950.00		10'000		9'025.00	
3660.50	Pl.Abschr.Invb.an priv. Untern. allg. HH	21'700.00		21'700		21'700.00	
4215	Pflegefinanzierung ambulante Krankenpflege (Spitex)	1'750'808.70		1'642'000		1'720'635.91	
3632.50	Beiträge öff. Spitex m.Leistungsauftrag	1'385'119.10		1'300'000		1'336'706.83	

Erfolgsrechnung

Einzelkonten nach Funktionen		Rechnung 2022		Budget 2022		Rechnung 2021	
		Aufwand	Ertrag	Aufwand	Ertrag	Aufwand	Ertrag
3632.52	Beiträge Akutpflege mit LV	33'916.55		25'000		25'118.50	
3632.54	Beiträge öff. Spitex m.LA / N-KLV	160'816.80		185'000		171'274.72	
3632.56	Beiträge öff. Spitex o.LA	3'252.45		2'000		4'344.75	
3635.56	Beiträge priv. Spitex o.Leistungsauftrag	167'703.80		130'000		183'191.11	
43	Gesundheitsprävention	109'582.24		115'800		94'575.70	
	Nettoergebnis		109'582.24		115'800		94'575.70
433	Schulgesundheit	109'582.24		115'800		94'575.70	
	Nettoergebnis		109'582.24		115'800		94'575.70
4330	Schulgesundheit	109'582.24		115'800		94'575.70	
3010.00	Löhne des Verwaltungs- u.Betriebspers.	19'988.25		11'000		13'799.65	
3050.00	AG-Beitr.AHV,IV,EO,ALV, Verw.Kosten	1'349.70		500		874.80	
3053.00	AG-Beiträge an Unfall-/Personal-Haftpfl.	89.40		100		61.05	
3054.00	AG-Beiträge an Familienausgleichskasse	167.35		100		147.30	
3055.00	AG-Beiträge an Krankentaggeldvers.	77.50		100		29.15	
3101.00	Betriebs-, Verbrauchsmaterial	748.69		1'500		753.00	
3130.00	Dienstleistungen Dritter	87'161.35		102'500		78'910.75	
49	Gesundheitswesen n.a.g.	18'882.70		25'000		20'437.35	
	Nettoergebnis		18'882.70		25'000		20'437.35
490	Gesundheitswesen, n.a.g.	18'882.70		25'000		20'437.35	
	Nettoergebnis		18'882.70		25'000		20'437.35
4900	Gesundheitswesen, n.a.g.	18'882.70		25'000		20'437.35	
3130.00	Dienstleistungen Dritter	18'882.70		25'000		20'437.35	
5	Soziale Sicherheit	11'688'486.85	6'573'138.31	12'627'500	6'769'000	11'125'936.75	5'828'610.22
	Nettoergebnis		5'115'348.54		5'858'500		5'297'326.53

Erfolgsrechnung

Einzelkonten nach Funktionen		Rechnung 2022		Budget 2022		Rechnung 2021	
		Aufwand	Ertrag	Aufwand	Ertrag	Aufwand	Ertrag
51	Krankheit und Unfall Nettoergebnis	552'927.10 338.10	553'265.20	670'000 17'500	687'500	455'220.30 1'317.02	456'537.32
512	Prämienverbilligungen Nettoergebnis	552'927.10 338.10	553'265.20	670'000 17'500	687'500	455'220.30 1'317.02	456'537.32
5120	Prämienverbilligungen	552'927.10	553'265.20	670'000	687'500	455'220.30	456'537.32
3637.10	Beiträge für Sozialhilfe Empfänger	552'927.10		670'000		455'220.30	
4260.10	Rückerst. KK von Sozialhilfeempfänger						186'737.50
4290.00	Übrige Entgelte		6'883.00		5'000		2'200.00
4630.00	Beiträge vom Bund				253'480		138'926.22
4631.00	Beiträge vom Kanton u.Konkordaten		337'246.45		234'020		128'239.60
4637.10	Durch Sozialhilfeempfänger rückerstattete Prämien		212'239.15		180'000		
4637.11	Durch EL-Bezüger rückerstattete Prämien				15'000		
4637.13	Durch EL-Bezüger rückerstattete Prämien (Nachlass)						434.00
52	Invalidität Nettoergebnis	1'670'768.25	1'193'942.00 476'826.25	1'773'000	1'253'200 519'800	1'832'758.40	959'775.00 872'983.40
522	Ergänzungsleistungen IV Nettoergebnis	1'670'768.25	1'193'942.00 476'826.25	1'773'000	1'253'200 519'800	1'832'758.40	959'775.00 872'983.40
5220	Ergänzungsleistungen IV	1'670'768.25	1'193'942.00	1'773'000	1'253'200	1'832'758.40	959'775.00
3132.00	Honorare ext.Berater,Gutachter,Fachexp.	1'528.35		3'000		2'057.75	
3637.20	Ergänzungsleistungen zur IV	1'538'035.00		1'650'000		1'715'966.00	
3637.22	EL-Krankheit/Behindertenk. zur IV	131'204.90		120'000		114'734.65	
4631.00	Beiträge vom Kanton u.Konkordaten		1'109'027.00		1'201'200		870'926.00
4637.20	Rückerstattungen EL		76'946.00		50'000		87'505.00
4637.21	Rückerstattungen EL (Nachlass)		7'722.00				
4637.22	Rückerstatt. EL-Krankheits- und Behinderungskosten		247.00		2'000		1'344.00

Erfolgsrechnung

Einzelkonten nach Funktionen		Rechnung 2022		Budget 2022		Rechnung 2021	
		Aufwand	Ertrag	Aufwand	Ertrag	Aufwand	Ertrag
53	Alter und Hinterlassene Nettoergebnis	2'752'438.75	2'140'751.95 611'686.80	2'778'100	2'129'600 648'500	2'718'698.20	1'649'668.05 1'069'030.15
531	Alters- und Hinterlassenenversicherung AHV Nettoergebnis	33'914.50	11'712.50 22'202.00	40'000	12'000 28'000	30'796.30	12'130.90 18'665.40
5310	Alters- und Hinterlassenenversicherung AHV	33'914.50	11'712.50	40'000	12'000	30'796.30	12'130.90
3633.00	AHV-Beiträge für Nichterwerbstätige	33'914.50		40'000		30'796.30	
4611.00	Entsch.von Kanton u.Konkordaten		11'712.50		12'000		12'130.90
532	Ergänzungsleistungen AHV Nettoergebnis	2'451'551.70	1'730'479.40 721'072.30	2'493'000	1'752'900 740'100	2'464'014.35	1'279'619.55 1'184'394.80
5320	Ergänzungsleistungen AHV	2'451'551.70	1'730'479.40	2'493'000	1'752'900	2'464'014.35	1'279'619.55
3132.00	Honorare ext.Berater,Gutachter,Fachexp.	7'914.20		3'000		2'653.30	
3637.21	Ergänzungsleistungen zur AHV	2'242'683.00		2'300'000		2'260'894.00	
3637.23	EL-Krankheit/Behindertenk. zur AHV	200'954.50		190'000		200'467.05	
4631.00	Beiträge vom Kanton u.Konkordaten		1'664'037.00		1'691'900		1'181'741.00
4637.20	Rückerstattungen EL		62'712.00				
4637.21	Rückerstattungen EL (Nachlass)		3'730.40		60'000		97'835.00
4637.23	Rückerstatt. EL-Krankheits- und Behinderungskosten (Nachlass)				1'000		43.55
534	Wohnen im Alter (ohne Pflege) Nettoergebnis	61'995.85 141'239.15	203'235.00	75'900 137'200	213'100	53'207.05 146'637.95	199'845.00
5340	Altersheime	61'995.85	203'235.00	75'900	213'100	53'207.05	199'845.00
3120.00	Wasser,Strom,Heizöl,Kehricht,Abwasser/VV	24'404.10		34'000		24'842.30	
3140.00	Unterhalt an Grundstücken	17'658.10		23'400		8'100.55	
3144.00	Unterhalt Hochbauten, Gebäude	19'933.65		18'500		20'106.95	
3144.01	Unterhalt Mietliegenschaften					157.25	
4470.00	Pacht- u.Mietzinse Liegenschaften VV		155'715.00		162'700		152'685.00
4479.00	Übrige Erträge Liegenschaften VV		47'520.00		50'400		47'160.00

Erfolgsrechnung

Einzelkonten nach Funktionen		Rechnung 2022		Budget 2022		Rechnung 2021	
		Aufwand	Ertrag	Aufwand	Ertrag	Aufwand	Ertrag
535	Leistungen an das Alter Nettoergebnis	204'976.70	195'325.05 9'651.65	169'200	151'600 17'600	170'680.50	158'072.60 12'607.90
5350	Leistungen an das Alter	204'976.70	195'325.05	169'200	151'600	170'680.50	158'072.60
3130.00	Dienstleistungen Dritter	204'976.70		169'200		137'899.40	
3199.00	Übriger Betriebsaufwand					32'781.10	
4240.00	Benützungsgebühren und Dienstleistungen		195'325.05		151'600		158'072.60
54	Familie und Jugend Nettoergebnis	1'875'893.95	89'221.99 1'786'671.96	1'927'800	74'100 1'853'700	890'583.87	115'704.89 774'878.98
543	Alimentenbevorschussung und -inkasso Nettoergebnis	162'065.00	55'904.94 106'160.06	160'000	20'000 140'000	113'441.45	71'595.39 41'846.06
5430	Alimentenbevorschussung und -inkasso	162'065.00	55'904.94	160'000	20'000	113'441.45	71'595.39
3637.00	Beiträge an private Haushalte	162'065.00		160'000		113'441.45	
4260.00	Rückerstattungen und Kostenbeteiligungen Dritter		55'904.94		20'000		71'595.39
544	Jugendschutz Nettoergebnis	1'012'956.05	13'225.05 999'731.00	1'052'300	23'000 1'029'300	108'716.35	14'800.00 93'916.35
5440	Jugendschutz (allgemein)	1'012'956.05	13'225.05	1'052'300	23'000	108'716.35	14'800.00
3101.00	Betriebs-, Verbrauchsmaterial	4'000.00		4'000			
3109.00	Übriger Material- und Warenaufwand	1'000.00		1'000		1'000.00	
3130.00	Dienstleistungen Dritter	3'968.15		5'000		3'425.00	
3199.00	Übriger Betriebsaufwand	1'060.40		1'500		831.35	
3631.00	Beiträge an Kanton u.Konkordate	897'487.50		923'300			
3636.00	Beiträge an priv.Org.o.EZ	71'440.00		93'000		74'560.00	
3910.00	Int.Verr.v.Dienstleistungen	34'000.00		24'500		28'900.00	
4260.00	Rückerstattungen und Kostenbeteiligungen Dritter		13'225.05		23'000		14'800.00
545	Leistungen an Familien Nettoergebnis	700'872.90	20'092.00 680'780.90	715'500	31'100 684'400	668'426.07	29'309.50 639'116.57

Erfolgsrechnung

Einzelkonten nach Funktionen	Rechnung 2022		Budget 2022		Rechnung 2021	
	Aufwand	Ertrag	Aufwand	Ertrag	Aufwand	Ertrag
5450 Leistungen an Familien	700'872.90	20'092.00	715'500	31'100	668'426.07	29'309.50
3199.00 Übriger Betriebsaufwand	13'940.40		34'500			
3631.00 Beiträge an Kanton u.Konkordate	370'530.75		380'000		365'750.00	
3635.00 Beiträge an private Unternehmungen	8'844.00		31'000		14'245.15	
3636.00 Beiträge an priv.Org.o.EZ	307'557.75		270'000		272'226.92	
3637.00 Beiträge an private Haushalte					16'204.00	
4290.00 Übrige Entgelte		20'092.00		20'000		20'092.00
4630.00 Beiträge vom Bund				11'100		
4631.00 Beiträge vom Kanton u.Konkordaten						9'217.50
55 Arbeitslosigkeit			108'500	108'500		
552 Leistungen an Arbeitslose			108'500	108'500		
5525 Überbrückungsleistungen für ältere Arbeitslose			108'500	108'500		
3637.60 Überbrückungsleistungen			100'000			
3637.62 ÜL-Krankheits- und Beh.kosten - von Kindern			500			
3637.63 ÜL-Krankheits- und Beh.kosten - Zahnbehandlungskosten			5'000			
3637.65 ÜL-Krankheits- und Beh.kosten - Transportkosten			500			
3637.66 ÜL-Krankheits- und Beh.kosten - Hilfsmittel			500			
3637.67 ÜL-Krankheits- und Beh.kosten - Vergütung KVG			2'000			
4630.00 Beiträge vom Bund				107'500		
4637.60 Rückerstattungen Überbrückungsleistungen				1'000		
57 Sozialhilfe und Asylwesen Nettoergebnis	4'836'458.80	2'595'957.17 2'240'501.63	5'370'100	2'516'100 2'854'000	5'228'675.98	2'646'924.96 2'581'751.02
571 Beihilfen Nettoergebnis	268'580.00	183'616.00 84'964.00	285'000	177'600 107'400	260'626.00	135'494.00 125'132.00
5710 Beihilfen	268'580.00	183'616.00	285'000	177'600	260'626.00	135'494.00
3637.24 Beihilfen	187'197.00		170'000		167'200.00	
3637.25 Kantonalrechtliche Zuschüsse	37'153.00		70'000		52'596.00	
3637.26 Gemeindegzuschüsse	44'230.00		45'000		40'830.00	

Erfolgsrechnung

Einzelkonten nach Funktionen		Rechnung 2022		Budget 2022		Rechnung 2021	
		Aufwand	Ertrag	Aufwand	Ertrag	Aufwand	Ertrag
4631.00	Beiträge vom Kanton u.Konkordaten		117'307.00		152'600		90'731.00
4637.24	Rückerstattungen Beihilfen		15'309.00		20'000		36'570.00
4637.25	Rückerstattungen kantonalrechtliche Zuschüsse		19'442.00		2'000		1'764.00
4637.26	Rückerstattungen Gemeindegzuschüsse		306.00		3'000		6'429.00
4637.27	Rückerstattungen Beihilfen (Nachlass)		22'018.00				
4637.29	Rückerstattungen Gemeindegzuschüsse (Nachlass)		9'234.00				
572	Wirtschaftliche Hilfe	2'476'623.72	1'431'594.92	3'095'000	1'756'000	3'341'188.33	1'998'303.48
	Nettoergebnis		1'045'028.80		1'339'000		1'342'884.85
5720	Gesetzliche wirtschaftliche Hilfe	2'466'686.02	1'431'594.92	3'050'000	1'754'000	3'324'173.76	1'998'303.48
3130.00	Dienstleistungen Dritter	72'529.00				106'649.34	
3611.00	Entsch.an Kanton u.Konkordate					1'500.00	
3612.00	Entsch.an Gde u.Zweckverbände	2'278.00				16'437.25	
3614.00	Entschädigungen an öffentliche Unternehmungen	22'636.50				41'313.50	
3637.30	Ges. w.H., CH-Bürger, ohne Kostenersatz	1'072'540.56		1'650'000		1'705'421.46	
3637.34	Ges. w.H., ausl. Staatsangehörige, ohne Kostenersatz	500'384.43		500'000		544'707.06	
3637.35	Ges. w.H., ausl. Staatsangehörige, voller Kostenersatz	796'317.53		900'000		908'145.15	
4631.00	Beiträge vom Kanton u.Konkordaten		32'169.00		54'000		55'246.00
4637.30	Rückerst. für CH-Bürger ohne Kostenersatz		422'703.20		660'000		861'877.95
4637.34	Rückerst. für ausl. Staatsang. ohne Kostenersatz		104'747.32		140'000		159'013.55
4637.35	Rückerst. für ausl. Staatsang. voller Kostenersatz		871'975.40		900'000		922'165.98
5721	Freiwillige wirtschaftliche Hilfe	9'937.70		45'000	2'000	17'014.57	
3636.00	Beiträge an priv.Org.o.EZ					1'800.00	
3637.00	Beiträge an private Haushalte	9'937.70		45'000		14'503.47	
3638.00	Beiträge an das Ausland					711.10	
4260.00	Rückerstattungen und Kostenbeteiligungen Dritter				2'000		
573	Asylwesen	970'161.23	969'666.95	1'018'400	570'000	629'508.45	501'785.03
	Nettoergebnis		494.28		448'400		127'723.42
5730	Asylwesen	970'161.23	969'666.95	1'018'400	570'000	629'508.45	501'785.03
3111.00	Ansch.App.,Masch.,Geräte,Fahrz.,Werkz.					753.00	

Erfolgsrechnung

Einzelkonten nach Funktionen		Rechnung 2022		Budget 2022		Rechnung 2021	
		Aufwand	Ertrag	Aufwand	Ertrag	Aufwand	Ertrag
3130.00	Dienstleistungen Dritter	48'756.00				3'472.00	
3160.10	Miete Liegenschaft Rössliwiese	145'152.55		146'000		146'562.55	
3199.00	Übriger Betriebsaufwand	64.45		6'000		4'102.55	
3300.40	Pl.Abschr.Hochbauten VV allg.HH	75'257.16		75'300		75'257.16	
3611.00	Entsch.an Kanton u.Konkordate	1'500.00					
3614.00	Entschädigungen an öffentliche Unternehmungen	59'974.50				62'502.00	
3631.00	Beiträge an Kanton u.Konkordate	85'691.35		75'000		54'945.40	
3637.00	Beiträge an private Haushalte	547'685.67		710'000		275'834.25	
3660.50	Pl.Abschr.Invb.an priv. Untern. allg. HH	6'079.55		6'100		6'079.54	
4260.00	Rückerstattungen und Kostenbeteiligungen Dritter		71'329.30		170'000		25'388.73
4470.10	Untervermietung Rössliwiese		110'328.65		110'000		116'898.00
4611.00	Entsch.von Kanton u.Konkordaten		560'377.65		190'000		137'059.05
4611.10	Entsch. von Kanton für Rössliwiese		106'721.35		100'000		108'249.25
4631.00	Beiträge vom Kanton u.Konkordaten		120'910.00				114'190.00
579	Fürsorge, n.a.g.	1'121'093.85	11'079.30	971'700	12'500	997'353.20	11'342.45
	Nettoergebnis		1'110'014.55		959'200		986'010.75
5790	Fürsorge, n.a.g.	1'121'093.85	11'079.30	971'700	12'500	997'353.20	11'342.45
3000.00	Entsch. Tag-/Sitzungsg. Behörden/Kommissionen	18'250.00		28'000		27'612.50	
3050.00	AG-Beitr.AHV,IV,EO,ALV, Verw.Kosten	651.25		1'300		1'341.15	
3053.00	AG-Beiträge an Unfall-/Personal-Haftpfl.	29.30		200		45.20	
3054.00	AG-Beiträge an Familienausgleichskasse	113.40		200		229.40	
3090.00	Aus- und Weiterbildung des Personals			2'000			
3130.00	Dienstleistungen Dritter					1'430.60	
3132.00	Honorare ext.Berater,Gutachter,Fachexp.	3'028.40		23'000			
3170.00	Reisekosten und Spesen	521.50		2'000			
3611.00	Entsch.an Kanton u.Konkordate			3'000		1'194.35	
3910.00	Int.Verr.v.Dienstleistungen	1'098'500.00		912'000		965'500.00	
4611.00	Entsch.von Kanton u.Konkordaten		11'079.30		12'500		11'342.45
6	Verkehr	3'631'908.81	213'532.72	3'701'100	168'000	3'700'337.40	219'159.04
	Nettoergebnis		3'418'376.09		3'533'100		3'481'178.36

Erfolgsrechnung

Einzelkonten nach Funktionen		Rechnung 2022		Budget 2022		Rechnung 2021	
		Aufwand	Ertrag	Aufwand	Ertrag	Aufwand	Ertrag
61	Strassenverkehr Nettoergebnis	2'545'194.37	145'102.89	2'691'700	98'000	2'584'891.10	159'791.12
			2'400'091.48		2'593'700		2'425'099.98
615	Gemeindestrassen Nettoergebnis	2'457'716.43	125'102.89	2'618'400	77'000	2'496'451.37	139'551.12
			2'332'613.54		2'541'400		2'356'900.25
6150	Gemeindestrassen	2'457'716.43	125'102.89	2'618'400	77'000	2'496'451.37	139'551.12
3101.00	Betriebs-, Verbrauchsmaterial	78'057.18		81'000		105'703.79	
3102.00	Drucksachen, Publikationen	2'156.95		700		3'472.45	
3111.00	Ansch.App.,Masch.,Geräte,Fahrz.,Werkz.	98'042.52		112'000		33'231.31	
3120.00	Wasser,Strom,Heizöl,Kehricht,Abwasser/VV	20'833.97		23'700		16'444.05	
3130.00	Dienstleistungen Dritter	41'576.43		43'800		35'857.80	
3130.70	Winterdienst Fremdleistungen	115'980.00		123'000		200'809.66	
3132.00	Honorare ext.Berater,Gutachter,Fachexp.	38'911.90		50'000		59'081.15	
3132.10	GIS Strassen und Allgemeines	22'918.60		25'000			
3132.11	GIS Unterhaltsdienst	7'853.80		8'000			
3140.00	Unterhalt an Grundstücken	1'011.10		5'000		27'867.25	
3141.00	Unterhalt Strassen/Verkehrsweg	301'535.07		296'000		240'690.31	
3141.70	Strassenbeleuchtung	173'788.70		168'500		179'859.50	
3144.00	Unterhalt Hochbauten, Gebäude	2'648.45		20'000		23'067.85	
3151.00	Unterh.App.,Masch.,Geräte,Fahrz.,Werkz.	75'736.05		83'500		64'866.75	
3199.00	Übriger Betriebsaufwand			1'500		438.50	
3300.10	Pl.Abschr.Strassen/Verkehrswege VV	699'473.32		724'600		656'244.75	
3300.30	Pl.Abschr.übr.Tiefbauten VV allg.HH	8'431.12		8'400		8'431.12	
3300.60	Pl.Abschr.Mobilien VV allg.HH	104'185.99		147'900		119'509.85	
3300.90	Pl.Abschr.übr.Sachanlagen VV allg.HH	6'875.28		6'900		6'875.28	
3910.00	Int.Verr.v.Dienstleistungen	657'700.00		688'900		714'000.00	
4240.00	Benützungsgebühren und Dienstleistungen		18'238.85		30'000		65'031.90
4260.00	Rückerstattungen und Kostenbeteiligungen Dritter		9'884.59		20'000		11'464.92
4611.00	Entsch.von Kanton u.Konkordaten		86'419.45		17'000		51'654.30
4612.00	Entsch.von Gemeinden u. Zweckverbänden		10'560.00		10'000		11'400.00
618	Privatstrassen Nettoergebnis	16'681.32	16'681.32	16'700	16'700	16'681.33	16'681.33

Erfolgsrechnung

Einzelkonten nach Funktionen		Rechnung 2022		Budget 2022		Rechnung 2021	
		Aufwand	Ertrag	Aufwand	Ertrag	Aufwand	Ertrag
6180	Privatstrassen	16'681.32		16'700		16'681.33	
3660.50	Pl.Abschr.Invb.an priv. Untern. allg. HH	2'500.00		2'500		2'500.00	
3660.70	Pl.Abschr.Invb.an priv. Haushalte allg.	14'181.32		14'200		14'181.33	
619	Strassen, n.a.g.	70'796.62	20'000.00	56'600	21'000	71'758.40	20'240.00
	Nettoergebnis		50'796.62		35'600		51'518.40
6190	Strassen, n.a.g.	70'796.62	20'000.00	56'600	21'000	71'758.40	20'240.00
3120.00	Wasser,Strom,Heizöl,Kehricht,Abwasser/VV	42'048.87		29'000		36'307.30	
3140.00	Unterhalt an Grundstücken	3'280.40		3'500		874.65	
3144.00	Unterhalt Hochbauten, Gebäude	25'467.35		24'100		34'576.45	
4470.00	Pacht- u.Mietzinse Liegenschaften VV		20'000.00		20'000		20'000.00
4472.00	Vergütung f.Benützung Liegenschaften VV				1'000		240.00
62	Öffentlicher Verkehr	1'086'714.44	68'429.83	1'009'400	70'000	1'115'446.30	59'367.92
	Nettoergebnis		1'018'284.61		939'400		1'056'078.38
621	Bahninfrastruktur	694.44		700		694.45	
	Nettoergebnis		694.44		700		694.45
6210	Bahninfrastruktur	694.44		700		694.45	
3660.00	Pl.Abschr.Invb.an Bund	694.44		700		694.45	
622	Regionalverkehr	1'086'020.00	68'429.83	1'008'700	70'000	1'114'751.85	59'367.92
	Nettoergebnis		1'017'590.17		938'700		1'055'383.93
6220	Regionalverkehr	1'086'020.00	68'429.83	1'008'700	70'000	1'114'751.85	59'367.92
3101.00	Betriebs-, Verbrauchsmaterial	70'000.00		70'000		70'053.85	
3631.00	Beiträge an Kanton u.Konkordate	977'320.00		900'000		1'005'998.00	
3634.00	Beiträge an öff.Unternehmungen	38'700.00		38'700		38'700.00	
4250.00	Verkäufe		68'429.83		70'000		59'367.92

Erfolgsrechnung

Einzelkonten nach Funktionen		Rechnung 2022		Budget 2022		Rechnung 2021	
		Aufwand	Ertrag	Aufwand	Ertrag	Aufwand	Ertrag
7	Umweltschutz und Raumordnung Nettoergebnis	4'323'990.91	3'303'477.27 1'020'513.64	4'347'300	3'390'700 956'600	4'386'448.90	3'393'837.13 992'611.77
71	Wasserversorgung Nettoergebnis	22'687.71	22'687.71	21'200	21'200	15'669.81	2'720.00 12'949.81
710	Wasserversorgung Nettoergebnis	22'687.71	22'687.71	21'200	21'200	15'669.81	2'720.00 12'949.81
7100	Wasserversorgung (allgemein)	22'687.71		21'200		15'669.81	2'720.00
3300.30	Pl.Abschr.übr.Tiefbauten VV allg.HH	14'042.21		16'700		14'042.21	
3632.00	Beiträge an Gde u. Zweckverbände	8'645.50		4'500		1'627.60	
4631.00	Beiträge vom Kanton u.Konkordaten						2'720.00
72	Abwasserbeseitigung	2'257'099.43	2'257'099.43	2'356'800	2'356'800	2'391'077.40	2'391'077.40
720	Abwasserbeseitigung	2'257'099.43	2'257'099.43	2'356'800	2'356'800	2'391'077.40	2'391'077.40
7201	Abwasserbeseitigung (Gemeindebetrieb)	2'257'099.43	2'257'099.43	2'356'800	2'356'800	2'391'077.40	2'391'077.40
3120.74	Wasser,Strom,Heizöl,Kehricht,Abwasser	10'802.89		10'500		12'147.21	
3130.74	Dienstleistungen Dritter	56'365.82		93'000		105'203.95	
3132.74	Gemeinde-Ing., Gutachten	107'604.91		125'000		38'936.77	
3132.75	GIS Abwasser	70'298.23		69'500			
3143.74	Unterhalt Pumpwerke, Kanäle	61'489.63		80'000		70'964.37	
3181.74	Debitorenverluste	11.85				15.14	
3190.74	Allgemeiner Sachaufwand	310.00		1'000		722.76	
3300.31	Pl.Abschr.übr.Tiefbauten VV SF Gdeb.	278'797.98		306'200		265'757.10	
3510.74	Einnahmenüberschuss Abwasserrechnung	42'216.12		134'200		238'098.00	
3632.74	Kläranlage Anteil Betriebskosten	1'381'172.00		1'403'400		1'525'146.55	
3910.74	Int.Verr.v.Dienstleistungen	199'000.00		85'000		85'000.00	
3940.74	Int.Verr.von kalk.Zins u.Finanzaufwand	49'030.00		49'000		49'085.55	
4240.74	Klärggebühren		2'211'065.13		2'312'000		2'346'233.60
4940.74	Int. Zins Guthaben Abwasserrechnung		46'034.30		44'800		44'843.80

Erfolgsrechnung

Einzelkonten nach Funktionen		Rechnung 2022		Budget 2022		Rechnung 2021	
		Aufwand	Ertrag	Aufwand	Ertrag	Aufwand	Ertrag
73	Abfallwirtschaft Nettoergebnis	937'786.20	894'719.60	919'100	882'100	927'168.28	898'245.53
			43'066.60		37'000		28'922.75
730	Abfallbewirtschaftung Nettoergebnis	937'786.20	894'719.60	919'100	882'100	927'168.28	898'245.53
			43'066.60		37'000		28'922.75
7300	Abfallbewirtschaftung (allgemein)	50'330.75	7'264.15	45'000	8'000	36'648.95	7'726.20
3120.00	Wasser,Strom,Heizöl,Kehricht,Abwasser/VV	2'396.15		2'000		2'627.55	
3130.00	Dienstleistungen Dritter	33'049.50		33'000		33'365.55	
3144.00	Unterhalt Hochbauten, Gebäude	14'885.10		10'000		655.85	
4240.00	Benützungsgebühren und Dienstleistungen		7'264.15		8'000		7'726.20
7301	Abfallbewirtschaftung (Gemeindebetrieb)	887'455.45	887'455.45	874'100	874'100	890'519.33	890'519.33
3102.52	Drucksachen, Publikationen	29'200.43		27'000		14'416.10	
3111.52	Anschaffungen Apparate,Masch,Fz,Werkzeug	5'390.39		18'000		29'347.40	
3120.52	Wasser,Strom,Heizöl,Kehricht,Abwasser	1'579.29		2'000		3'125.39	
3130.50	Bauschutt, Grubengut	8'372.94		10'000		9'295.58	
3130.51	Grüngut,Häcksel,Gartenabfälle	178'037.46		190'000		196'089.96	
3130.52	Glas	22'509.05		30'000		29'013.10	
3130.53	Papier	20'749.77		21'000		18'332.31	
3130.54	Weissblech,Aluminium	9'764.12		9'000		10'019.84	
3130.55	Altmetall	3'909.00		5'000		3'360.75	
3130.56	Karton	31'542.89		33'000		34'329.08	
3130.57	Sperrgut brennbar	22'518.11		25'000		24'865.52	
3130.58	Sonderabfälle, Diverses	11'017.24		19'000		11'540.38	
3130.59	Dienstleistungen Dritter	12'234.93		10'000		10'258.62	
3130.60	Kunststoffsammlung	15'331.53				12'136.44	
3132.52	GIS Abfallwesen	959.98		4'000			
3134.52	Sachversicherungsprämien			200			
3144.52	Unterhalt Abfallsammelstellen	16'648.54		25'000		21'214.55	
3160.52	Miete Abfallsammelstellen	20'720.00		20'700		20'720.00	
3170.52	Reisekosten und Spesen	813.59		1'600		594.82	
3181.52	Debitorenverluste	0.09					
3300.31	Pl.Abschr.übr.Tiefbauten VV SF Gdeb.	6'058.16		6'100		6'058.16	

Erfolgsrechnung

Einzelkonten nach Funktionen		Rechnung 2022		Budget 2022		Rechnung 2021	
		Aufwand	Ertrag	Aufwand	Ertrag	Aufwand	Ertrag
3300.41	Pl.Abschr.Hochbauten VV SF Gdeb.	17'677.98		17'700		17'677.94	
3300.91	Pl.Abschr.übr.Sachanlagen VV SF Gdeb.	6'422.66		6'400		6'422.67	
3510.52	Einnahmenüberschuss Abfallrechnung	74'497.49		28'800		110'200.29	
3632.01	KEZO Sammeldienst / Hauskehricht	254'850.36		275'000		290'870.57	
3660.21	Pl.Abschr.Invb.an Gde/ZV SpF					-78'577.49	
3910.52	Int.Verr.v.Dienstleistungen	115'400.00		88'600		88'200.00	
3940.52	Int.Verr.von kalk.Zins u.Finanzaufwand	1'249.45		1'000		1'007.35	
4240.50	Kehrichtgrundgebühren		271'157.30		274'000		280'908.35
4240.51	Kehrichtsackgebühren		314'933.75		348'000		327'561.51
4240.53	Grüngutgebühren		32'461.85		35'000		40'387.57
4240.54	Containergebühr Grüngut		3'644.62		2'500		3'851.37
4240.55	Jahresvignetten Grüngut		110'319.39		98'000		104'675.69
4250.50	Erlös Altpapier		41'038.39		38'000		29'229.60
4250.51	Erlös Diverses		28'223.14		14'000		29'747.95
4250.52	Erlös Glas		32'294.20		28'000		31'576.51
4250.53	Erlös Sperrgut/Grubengut		42'922.55		32'000		36'234.37
4250.54	Erlös Kunststoffsammlung		5'273.16				1'710.31
4940.52	Int. Zins Guthaben Abfallrechnung		5'187.10		4'600		4'636.10
74	Verbauungen Nettoergebnis	317'231.37	317'231.37	292'600	292'600	356'230.17	356'230.17
741	Gewässerverbauungen Nettoergebnis	317'231.37	317'231.37	292'600	292'600	356'230.17	356'230.17
7410	Gewässerverbauungen	317'231.37		292'600		356'230.17	
3132.00	Honorare ext.Berater,Gutachter,Fachexp.	7'641.85		7'000		9'773.60	
3142.00	Unterhalt Wasserbau	133'411.90		110'000		172'745.85	
3300.20	Pl.Abschr.Wasserbau VV	176'177.62		175'600		173'710.72	
75	Arten- und Landschaftsschutz Nettoergebnis	256'265.42	256'265.42	252'200	252'200	255'972.41	255'972.41

Erfolgsrechnung

Einzelkonten nach Funktionen		Rechnung 2022		Budget 2022		Rechnung 2021	
		Aufwand	Ertrag	Aufwand	Ertrag	Aufwand	Ertrag
750	Arten- und Landschaftsschutz Nettoergebnis	256'265.42	256'265.42	252'200	252'200	255'972.41	255'972.41
7500	Arten- und Landschaftsschutz	256'265.42		252'200		255'972.41	
3101.00	Betriebs-, Verbrauchsmaterial	5'407.15		5'000		5'656.35	
3130.00	Dienstleistungen Dritter	151'437.91		145'000		160'105.80	
3132.00	Honorare ext.Berater,Gutachter,Fachexp.	35'554.50		35'000		29'963.00	
3300.20	Pl.Abschr.Wasserbau VV	3'430.36		2'200		2'248.76	
3637.00	Beiträge an private Haushalte	60'435.50		65'000		57'998.50	
77	Übriger Umweltschutz Nettoergebnis	406'724.43	151'658.24	387'400	151'800	371'818.78	101'794.20
			255'066.19		235'600		270'024.58
771	Friedhof und Bestattung Nettoergebnis	406'724.43	151'658.24	387'400	151'800	371'818.78	101'794.20
			255'066.19		235'600		270'024.58
7710	Friedhof und Bestattung (allgemein)	406'724.43	151'658.24	387'400	151'800	371'818.78	101'794.20
3101.00	Betriebs-, Verbrauchsmaterial	54'898.50		39'300		43'628.80	
3102.00	Drucksachen, Publikationen	12'749.20		7'900		9'321.45	
3120.00	Wasser,Strom,Heizöl,Kehricht,Abwasser/VV	14'636.40		17'000		15'500.55	
3130.00	Dienstleistungen Dritter	205'387.15		185'900		171'507.10	
3130.99	Grabunterhalt-Verträge	101'110.20		115'000		104'937.60	
3140.00	Unterhalt an Grundstücken	6'332.75		10'300		8'013.55	
3144.00	Unterhalt Hochbauten, Gebäude	8'400.45		8'800		15'699.95	
3300.30	Pl.Abschr.übr.Tiefbauten VV allg.HH	3'209.78		3'200		3'209.78	
4240.99	Verträge Grabunterhalt		132'471.50		138'800		95'706.96
4260.00	Rückerstattungen und Kostenbeteiligungen Dritter		19'186.74		13'000		6'087.24
79	Raumordnung Nettoergebnis	126'196.35	126'196.35	118'000	118'000	68'512.05	68'512.05
790	Raumordnung Nettoergebnis	126'196.35	126'196.35	118'000	118'000	68'512.05	68'512.05

Erfolgsrechnung

Einzelkonten nach Funktionen		Rechnung 2022		Budget 2022		Rechnung 2021	
		Aufwand	Ertrag	Aufwand	Ertrag	Aufwand	Ertrag
7900	Raumordnung (allgemein)	126'196.35		118'000		68'512.05	
3132.00	Honorare ext.Berater,Gutachter,Fachexp.	126'196.35		118'000		68'512.05	
8	Volkswirtschaft	172'104.78	1'098'513.60	163'700	973'500	191'862.68	1'165'401.35
	Nettoergebnis	926'408.82		809'800		973'538.67	
81	Landwirtschaft	109'100.10		113'000		118'821.20	
	Nettoergebnis		109'100.10		113'000		118'821.20
812	Strukturverbesserungen	90'100.10		82'000		102'921.20	
	Nettoergebnis		90'100.10		82'000		102'921.20
8120	Strukturverbesserungen	90'100.10		82'000		102'921.20	
3130.00	Dienstleistungen Dritter	1'626.50		2'000		2'756.90	
3636.00	Beiträge an priv.Org.o.EZ	88'473.60		80'000		100'164.30	
814	Produktionsverbesserungen Pflanzen	19'000.00		31'000		15'900.00	
	Nettoergebnis		19'000.00		31'000		15'900.00
8140	Produktionsverbesserungen Pflanzen	19'000.00		31'000		15'900.00	
3910.00	Int.Verr.v.Dienstleistungen	19'000.00		31'000		15'900.00	
82	Forstwirtschaft	49'712.18	805.80	50'400		47'748.98	301.50
	Nettoergebnis		48'906.38		50'400		47'447.48
820	Forstwirtschaft	49'712.18	805.80	50'400		47'748.98	301.50
	Nettoergebnis		48'906.38		50'400		47'447.48
8200	Forstwirtschaft	49'712.18	805.80	50'400		47'748.98	301.50
3130.00	Dienstleistungen Dritter	47'268.55		48'000		45'305.35	
3300.50	Pl.Abschr.Waldungen VV	2'443.63		2'400		2'443.63	
4250.00	Verkäufe		805.80				301.50

Erfolgsrechnung

Einzelkonten nach Funktionen		Rechnung 2022		Budget 2022		Rechnung 2021	
		Aufwand	Ertrag	Aufwand	Ertrag	Aufwand	Ertrag
83	Jagd und Fischerei Nettoergebnis		1'037.00		1'000	837.00	837.00
		1'037.00		1'000			
830	Jagd und Fischerei Nettoergebnis		1'037.00		1'000	837.00	837.00
		1'037.00		1'000			
8300	Jagd und Fischerei		1'037.00		1'000		837.00
4100.00	Regalien		1'037.00		1'000		837.00
85	Industrie, Gewerbe, Handel	13'000.00	13'000.00			20'000.00	20'000.00
850	Industrie, Gewerbe, Handel	13'000.00	13'000.00			20'000.00	20'000.00
8500	Industrie, Gewerbe, Handel	13'000.00	13'000.00			20'000.00	20'000.00
3635.00	Beiträge an private Unternehmungen	13'000.00				20'000.00	
4631.00	Beiträge vom Kanton u.Konkordaten		7'000.00				18'000.00
4635.00	Beiträge von priv.Untern.		6'000.00				2'000.00
86	Banken und Versicherungen Nettoergebnis		916'519.70		800'000	980'734.75	980'734.75
		916'519.70		800'000			
860	Banken und Versicherungen Nettoergebnis		916'519.70		800'000	980'734.75	980'734.75
		916'519.70		800'000			
8600	Banken und Versicherungen		916'519.70		800'000		980'734.75
4604.00	Ant.an Ertr.öff.Untern.		916'519.70		800'000		980'734.75
87	Brennstoffe und Energie Nettoergebnis	292.50	167'151.10	300	172'500	5'292.50	163'528.10
		166'858.60		172'200		158'235.60	
871	Elektrizität Nettoergebnis	292.50	167'151.10	300	172'500	5'292.50	163'528.10
		166'858.60		172'200		158'235.60	

Erfolgsrechnung

Einzelkonten nach Funktionen		Rechnung 2022		Budget 2022		Rechnung 2021	
		Aufwand	Ertrag	Aufwand	Ertrag	Aufwand	Ertrag
8710	Elektrizität (allgemein)	292.50	167'151.10	300	172'500	5'292.50	163'528.10
3300.10	Pl.Abschr.Strassen/Verkehrswege VV	292.50		300		292.50	
3660.20	Pl.Abschr.Invb.an Gde/ZV allg. HH					5'000.00	
4631.00	Beiträge vom Kanton u.Konkordaten		81'026.00		86'500		82'680.00
4635.00	Beiträge von priv.Untern.		86'125.10		86'000		80'848.10
9	Finanzen und Steuern	2'517'058.93	51'376'138.05	459'300	48'278'800	3'251'888.86	49'509'331.70
	Nettoergebnis	48'859'079.12		47'819'500		46'257'442.84	
91	Steuern	32'749.44	39'419'657.01	105'000	36'289'000	228'003.63	36'603'135.30
	Nettoergebnis	39'386'907.57		36'184'000		36'375'131.67	
910	Steuern	32'749.44	39'419'657.01	105'000	36'289'000	228'003.63	36'603'135.30
	Nettoergebnis	39'386'907.57		36'184'000		36'375'131.67	
9100	Allgemeine Gemeindesteuern	11'314.44	35'004'104.71	85'000	33'159'000	207'543.63	32'591'103.90
3181.00	Tatsächliche Forderungsverluste	11'314.44		85'000		207'543.63	
4000.00	Einkommenstst.nat.Pers.Rechnungsjahr		25'605'080.31		24'909'000		25'191'855.35
4000.10	Einkommensst.nat.Pers.frühere Jahre		1'758'662.75		2'300'000		1'535'649.40
4000.20	Nachst.Einkommensst.nat.Personen		118'435.69		80'000		66'945.67
4000.40	Akt.Steueraussch.Einkommensst.nat.Pers.		473'916.85		260'000		344'149.35
4000.50	Pass.Steueraussch.Einkommensst.nat.Pers.		-1'340'321.35		-970'000		-1'310'536.90
4000.60	Pauschale Steueranr.nat.Pers.		-27'977.60		-20'000		-19'619.40
4001.00	Vermögensst.nat.Pers.Rechnungsjahr		5'080'598.59		3'886'000		4'093'708.45
4001.10	Vermögensst.nat.Pers.fühere Jahre		948'238.47		500'000		883'227.90
4001.20	Nachst.Vermögensst.nat.Pers.		66'071.90		20'000		28'139.73
4001.40	Akt.Steueraussch.Vermögensst.nat.Pers.		159'641.50		150'000		131'586.20
4001.50	Pass.Steueraussch.Vermögensst.nat.Pers.		-279'131.80		-300'000		-682'470.05
4002.00	Quellenst.nat.Pers.		595'012.62		250'000		378'802.43
4008.00	Personalsteuern		100'122.99		200'000		198'131.09
4010.00	Gewinnst.jur.Pers.Rechnungsjahr		1'025'548.08		1'196'000		1'071'205.60
4010.10	Gewinnst.jur.pers.frühere Jahre		305'282.19		300'000		548'126.25
4010.20	Nachst.Gewinnst.jur.Pers.		1'608.88				11'166.96
4010.40	Akt.Steueraussch.Gewinnst.jur.Pers.		349'529.15		300'000		131'573.95

Erfolgsrechnung

Einzelkonten nach Funktionen		Rechnung 2022		Budget 2022		Rechnung 2021	
		Aufwand	Ertrag	Aufwand	Ertrag	Aufwand	Ertrag
4010.50	Pass.Steueraussch.Gewinnst.jur.Pers.		-69'012.65		-70'000		-164'450.70
4010.60	Pausch.Steueranrechnung jur.Pers.		-87.45		-1'000		-346.15
4011.00	Kapitalst.jur.Pers.Rechnungsjahr		117'467.27		114'000		119'533.30
4011.10	Kapitalst.jur.Pers.frühere Jahre		-4'642.44		40'000		20'133.00
4011.20	Nachst.Kapitalst.jur.Pers.		34.51				-110.68
4011.40	Akt.Steueraussch.Kapitalst.jur.Pers.		22'384.85		25'000		21'647.85
4011.50	Pass.Steueraussch.Kapitalst.jur.Pers.		-2'358.60		-10'000		-6'944.70
9101	Sondersteuern	21'435.00	4'415'552.30	20'000	3'130'000	20'460.00	4'012'031.40
3631.00	Beiträge an Kanton u.Konkordate	21'435.00		20'000		20'460.00	
4022.00	Grundstückgewinnsteuern		4'285'682.30		3'000'000		3'887'161.40
4033.00	Hundesteuer		129'870.00		130'000		124'870.00
93	Finanz- und Lastenausgleich Nettoergebnis	10'954'732.00	10'954'732.00	10'954'700	10'954'700	11'822'160.00	11'822'160.00
930	Finanz- und Lastenausgleich Nettoergebnis	10'954'732.00	10'954'732.00	10'954'700	10'954'700	11'822'160.00	11'822'160.00
9300	Finanz- und Lastenausgleich		10'954'732.00		10'954'700		11'822'160.00
4621.50	Steuerkraft / Ressourcenausgleich		10'954'732.00		10'954'700		11'822'160.00
96	Vermögens- und Schuldenverwaltung Nettoergebnis	332'025.05 661'504.59	993'529.64	309'600 719'500	1'029'100	378'568.02 694'839.68	1'073'407.70
961	Zinsen Nettoergebnis	165'107.00 315'086.69	480'193.69	161'300 333'800	495'100	222'129.60 341'567.35	563'696.95
9610	Zinsen	165'107.00	480'193.69	161'300	495'100	222'129.60	563'696.95
3401.00	Verzinsung Finanzverbindlichkeiten	72'768.15		30'900		96'128.85	
3499.00	Übriger Finanzaufwand					42.40	
3499.10	Vergütungszinsen auf Steuern	40'484.35		80'000		75'811.95	
3940.00	Int.Verr.von kalk.Zins u.Finanzaufwand	633.10		1'000		666.50	
3940.52	Int.Verr.von kalk.Zins u.Finanzaufwand	5'187.10		4'600		4'636.10	

Erfolgsrechnung

Einzelkonten nach Funktionen		Rechnung 2022		Budget 2022		Rechnung 2021	
		Aufwand	Ertrag	Aufwand	Ertrag	Aufwand	Ertrag
3940.74	Int.Verr.von kalk.Zins u.Finanzaufwand	46'034.30		44'800		44'843.80	
4401.10	Zinsen auf Steuerforderungen		66'613.30		90'000		138'796.45
4409.00	Übrige Zinsen von Finanzvermögen		984.40		300		536.65
4450.00	Erträge aus Darlehen VV		41'241.60		41'200		41'241.60
4463.00	Finanzertrag aus Beteiligungen VV		180'000.00		180'000		180'000.00
4499.00	Übriger Finanzertrag		22'576.14		15'000		34'530.55
4940.00	Int.Verr.von kalk.Zinsen u.Finanzaufw.		118'498.80		118'600		118'498.80
4940.52	Int. Zins Guthaben Abfallrechnung		1'249.45		1'000		1'007.35
4940.74	Int. Zins Guthaben Abwasserrechnung		49'030.00		49'000		49'085.55
963	Liegenschaften des Finanzvermögens Nettoergebnis	166'918.05 346'417.90	513'335.95	148'300 385'700	534'000	156'438.42 353'272.33	509'710.75
9630	Liegenschaften des Finanzvermögens	166'918.05	513'335.95	148'300	534'000	156'438.42	509'710.75
3430.40	Baul.Unterh.Gebäude FV	42'213.50		18'200		30'066.57	
3439.10	Wasser, Energie, Heizmaterial	6'205.75		11'500		7'873.05	
3940.00	Int.Verr.von kalk.Zins u.Finanzaufwand	118'498.80		118'600		118'498.80	
4430.00	Pacht- u.Mietzinse Liegenschaften FV		513'335.95		534'000		509'710.75
97	Rückverteilungen Nettoergebnis	7'586.30	7'586.30	5'000	5'000	2'666.35	2'666.35
971	Rückverteilung aus CO2-Abgabe Nettoergebnis	7'586.30	7'586.30	5'000	5'000	2'666.35	2'666.35
9710	Rückverteilung aus CO2-Abgaben		7'586.30		5'000		2'666.35
4699.10	Rückerstattung CO2-Abgabe		7'586.30		5'000		2'666.35
99	Nicht aufgeteilte Posten Nettoergebnis	2'152'284.44	633.10 2'151'651.34	44'700	1'000 43'700	2'645'317.21	7'962.35 2'637'354.86
995	Neutrale Aufwendungen und Erträge	633.10	633.10	1'000	1'000	7'962.35	7'962.35

Erfolgsrechnung

Einzelkonten nach Funktionen		Rechnung 2022		Budget 2022		Rechnung 2021	
		Aufwand	Ertrag	Aufwand	Ertrag	Aufwand	Ertrag
9951	Zweckgebundene Zuwendungen	633.10	633.10	1'000	1'000	7'962.35	7'962.35
3130.00	Dienstleistungen Dritter					7'332.35	
3502.00	Einlagen in Legate und Stiftungen des FK	633.10		1'000		630.00	
4502.00	Entnahmen aus Legaten und Stiftungen des FK						7'295.85
4940.00	Int.Verr.von kalk.Zinsen u.Finanzaufw.		633.10		1'000		666.50
999	Abschluss	2'151'651.34		43'700		2'637'354.86	
	Nettoergebnis		2'151'651.34		43'700		2'637'354.86
9999	Abschluss	2'151'651.34		43'700		2'637'354.86	
9000.00	Ertragsüberschuss Erfolgsrechnung	2'151'651.34		43'700		2'637'354.86	

Investitionsrechnung

Erläuterungen zu den Investitionsrechnungen

1

Präsidiales, Finanzen und Kultur

Konto	Rechnung 2022	Budget 2022	Differenz	
12000.5060.00	0.00	130'000	-130'000.00	Erneuerung Büromöbel Verwaltung
12100.5060.00	0.00	120'000	-120'000.00	Anschaffungen IT-Geräte
12100.5290.03	106'547.65	130'000	-23'452.35	Redesign Website und Intranet
12100.5290.05	251'320.28	70'000	181'320.28	Softwareharmonisierung
12100.5550.00	40'000.00	0	40'000.00	Kauf Aktien Abraxas AG
13000.5450.00	100'000.00	0	100'000.00	Darlehen Genossenschaft "Wohnen in Gossau"
13010.6450.00	-10'000.00	0	-10'000.00	Teilrückzahlung Darlehen Indian Land Museum
13100.6450.00	-37'513.80	0	-37'513.80	Teilrückzahlungen Darlehen Corona-Nothilfe

2

Bildung

Konto	Rechnung 2022	Budget 2022	Differenz	
21710.5060.00	0.00	100'000	-100'000.00	Anschaffung Schulbus

3

Umwelt

Konto	Rechnung 2022	Budget 2022	Differenz	
32000.5020.12	103'276.10	100'000	3'276.10	Hochwasserschutz bei den Gossauer Bächen
32000.5020.13	84'375.95	0	84'375.95	Wüeribach, ökologische Aufwertung
32000.6310.00	-64'308.00	-60'000	-4'308.00	Beitrag Kanton Hochwasserschutz
32100.5030.00	59'079.95	0	59'079.95	LEK-Projekt Aufwertung Altrüti
39030.6310.00	-70'594.00	0	-70'594.00	Kantonsbeitrag für Deponiesanierungen und Ablagerungsstandorte

4

Hochbau und Planung

keine Investitionen in diesem Ressort

Konto	Rechnung 2022	Budget 2022	Differenz
-------	---------------	-------------	-----------

5

Abfall, Sicherheit und Verkehr

Konto	Rechnung 2022	Budget 2022	Differenz	
50150.5060.00	101'388.80	0	101'388.80	Anschaffung neues FW-Fahrzeug
50150.6350.00	-76'900.00	0	-76'900.00	Erlös altes FW-Fahrzeug

6

Gesellschaft

Konto	Rechnung 2022	Budget 2022	Differenz	
67000.6420.00	-2'850.21	0	-2'850.21	Rückzahlung der letzten Tranche des anfangs 2019 gebildeten Darlehen

7

Betriebe, Liegenschaften und Tiefbau

Konto	Rechnung 2022	Budget 2022	Differenz	
70100.5010.00	1'422'955.15	2'000'000	-577'044.85	Div. Strassensanierungen ganzes Gemeindegebiet
74000.5030.31	760'176.10	1'610'000	-849'823.90	Sanierungen Kanalisationsleitungen ganzes Gemeindegebiet
74000.6350.74	-61'800.00	-10'000	-51'800.00	Kanalisationsanschlussgebühren von Gewerbe
74000.6370.74	-73'071.30	-50'000	-23'071.30	Kanalisationsanschlussgebühren von Privaten
77200.5040.31	86'955.29	90'000	-3'044.71	Sh Rooswis, Flachdachsanieierung TH-Trakt
77200.5040.32	-4'294.00	0	-4'294.00	Sh Rooswis, Beleuchtungssanieierung TH-Trakt
77202.5040.00	0.00	75'000	-75'000.00	Sh Chapf, Ersatz Fensterfront Turnhalle
77204.5030.00	0.00	100'000	-100'000.00	Sh Berg, San. Steigzone/Ersatz WL
77204.5030.55	17'338.30	175'000	-157'661.70	Sh Berg, Pausenplatz/Aussensport
77204.5040.00	41'562.00	65'000	-23'438.00	Sh Berg 1, Wärmedämmung Böden
77204.5040.00	0.00	560'000	-560'000.00	Sh Berg 1, Energiezentrale/Solarerschliessung
77204.5040.00	0.00	50'000	-50'000.00	Sh Berg 1, Anpassung UV Heizung
77204.5040.93	6'516.95	180'000	-173'483.05	Sh Berg 1, Sanierung Physikzimmer
77205.5040.96	16'200.00	50'000	-33'800.00	Sh Berg 2, Umnutzung Turnhalle
77214.5040.97	60'313.80	120'000	-59'686.20	Sh Männetsriet, Sanierung Kanalisation
77214.5040.98	55'243.00	90'000	-34'757.00	Sh Männetsriet, Einbau Küchenzeile Schülerclub
77220.5040.27	28'523.45	80'000	-51'476.55	Gemeindehaus, Sanierung Licht und Sicherheit
77220.5040.35	312'675.33	0	312'675.33	Gemeindehaus, Dach- und Fassadensanieierung
77330.5030.00	162'742.25	0	162'742.25	Sanierung Freibad Tannenber
77330.6310.00	-287'807.20	0	-287'807.20	Beitrag Kanton Sanierung Freibad
77340.5030.11	101'019.75	95'000	6'019.75	Sportplatz Riet, Rasensanieierung
77340.6310.00	-15'100.00	0	-15'100.00	Beitrag Kanton Sanierung Fussballplatz
77370.5040.34	140'490.15	100'000	40'490.15	Altrüti, Sanierung Gebäudehülle
77390.6310.00	-1'045'900.00	0	-1'045'900.00	Beitrag Kanton Neubau Mehrfachhalle
77410.5040.30	15'848.55	0	15'848.55	Altersiedlung Grünenhof, Heizungersatz, PV-Anlage, Flachdachsanieierung

Investitionsrechnung Verwaltungsvermögen

Hauptaufgabenbereiche (Institutionelle Gliederung)		Rechnung 2022		Budget 2022		Rechnung 2021	
		Ausgaben	Einnahmen	Ausgaben	Einnahmen	Ausgaben	Einnahmen
1	Präsidiales, Finanzen und Kultur	497'867.93	47'513.80	450'000	0	345'958.26	23'749.90
2	Bildung	0.00	0.00	100'000	0	85'202.75	0.00
3	Umwelt	246'732.00	64'308.00	100'000	60'000	102'747.43	70'594.00
4	Hochbau und Planung	0.00	0.00	0	0	0.00	0.00
5	Abfall, Sicherheit und öffentlicher Verkehr	101'388.80	76'900.00	0	0	-2'385.55	60'417.05
6	Gesellschaft	0.00	2'850.21	0	0	0.00	3'553.79
7	Betriebe, Liegenschaften und Tiefbau	3'224'266.07	1'483'678.50	5'790'000	60'000	8'687'312.11	101'742.15
Total Ausgaben / Einnahmen		4'070'254.80	1'675'250.51	6'440'000	120'000	9'218'835.00	260'056.89
Nettoinvestitionen / Einnahmenüberschuss		0.00	2'395'004.29	0	6'320'000	0.00	8'958'778.11
Total		4'070'254.80	4'070'254.80	6'440'000	6'440'000	9'218'835.00	9'218'835.00

Investitionsrechnung Verwaltungsvermögen

Einzelkonten nach Institutionen		Rechnung 2022		Budget 2022		Rechnung 2021	
		Ausgaben	Einnahmen	Ausgaben	Einnahmen	Ausgaben	Einnahmen
	ER nach Institutionen Total Aufwand / Ertrag	4'120'618.81	4'120'618.81	6'560'000	6'560'000	9'232'388.79	9'232'388.79
1	Präsidiales, Finanzen und Kultur Nettoergebnis	497'867.93	47'513.80 450'354.13	450'000	450'000	345'958.26	23'749.90 322'208.36
120	Gemeindeverwaltung Nettoergebnis			130'000	130'000		
12000	Erneuerung Büromöbel Verwaltung			130'000			
5060.00	Möbilien Allgemeiner Haushalt			130'000			
121	IT/Telefonie Nettoergebnis	397'867.93	397'867.93	320'000	320'000	298'958.26	298'958.26
12100	IT/Telefonie	397'867.93		320'000.00		298'958.26	
5060	Möbilien Allgemeiner Haushalt			120'000			
5290.03	Redesign Website und Intranet	106'547.65		130'000			
5290.04	Anschaffung GEVER/Hardwareoptimierung					298'958.26	
5290.05	Softwareharmonisierung	251'320.28		70'000			
5550.00	Beteiligungen an privaten Unternehmungen	40'000.00					
13	Beiträge/Massnahmen Nettoergebnis	100'000.00	47'513.80 52'486.20			47'000.00	23'749.90 23'250.10
13000	Beiträge allgemein	100'000.00					
5450.00	Darlehen an private Unternehmungen	100'000.00					
13010.00	Beiträge im Bereich Tourismus und Region ZO		10'000.00				10'000.00
6450.00	Rückzlg.von Inv.Beitr.priv.Unternehmunge		10'000.00				10'000.00
13100	Nothilfe Corona		37'513.80			47'000.00	13'749.90
5450.00	Darlehen an private Unternehmungen					47'000.00	
6450.00	Rückzlg.von Inv.Beitr.priv.Unternehmunge		37'513.80				13'749.90

Investitionsrechnung Verwaltungsvermögen

Einzelkonten nach Institutionen		Rechnung 2022		Budget 2022		Rechnung 2021	
		Ausgaben	Einnahmen	Ausgaben	Einnahmen	Ausgaben	Einnahmen
2	Bildung Nettoergebnis			100'000	100'000	85'202.75	85'202.75
213	Sekundarschule Nettoergebnis					85'202.75	85'202.75
21300	Sekundarschule					85'202.75	
5060.00	Mobilien Allgemeiner Haushalt					85'202.75	
217	Schulleitung/Schulverwaltung Nettoergebnis			100'000	100'000		
21710	Anschaffung Schulbus			100'000			
5060.00	Mobilien Allgemeiner Haushalt			100'000			
3	Energie und Umwelt Nettoergebnis	246'732.00	64'308.00	100'000	60'000	102'747.43	70'594.00
			182'424.00		40'000		32'153.43
32	Naturschutz Nettoergebnis	246'732.00	64'308.00	100'000	60'000	107'402.00	
			182'424.00		40'000		107'402.00
320	Gewässer Nettoergebnis	187'652.05	64'308.00	100'000	60'000	107'402.00	
			123'344.05		40'000		107'402.00
32000	Gewässer	187'652.05	64'308.00	100'000	60'000	107'402.00	
5020.12	Gossauer Bäche Hochwasserschutz	103'276.10		100'000		107'402.00	
5020.13	Wüeribach, ökologische Aufwertung	84'375.95					
6310.00	Invest.Beitr.Kanton Allg. Haushalt		64'308.00		60'000		
321	Landschaftsentwicklungskonzept (LEK) Nettoergebnis	59'079.95	59'079.95				
32100	LEK	59'079.95					
5030.00	Übr. Tiefbauten	59'079.95					

Investitionsrechnung Verwaltungsvermögen

Einzelkonten nach Institutionen		Rechnung 2022		Budget 2022		Rechnung 2021	
		Ausgaben	Einnahmen	Ausgaben	Einnahmen	Ausgaben	Einnahmen
390	Abteilungsdienste/Projekte Nettoergebnis					-4'654.57	70'594.00
						75'248.57	
39030	Bekämpfung von Umweltverschmutzung					-4'654.57	70'594.00
5030.03	Sanierung Deponie Sandgrueb					1'908.03	
5030.07	Altlasten, Ablagerungsstandorte					-6'562.60	
6310.00	Invest.Beitr.Kanton Allg. Haushalt						70'594.00
5	Sicherheit, öffentlicher Verkehr und Abfall Nettoergebnis	101'388.80	76'900.00			-2'385.55	60'417.05
			24'488.80			62'802.60	
501	Feuerwehr Nettoergebnis	101'388.80	76'900.00			-1'192.80	38'524.30
			24'488.80			39'717.10	
50150	Feuerwehr	101'388.80	76'900.00			-1'192.80	38'524.30
5060.00	Mobilien Allgemeiner Haushalt	101'388.80				-1'192.80	
6310.00	Invest.Beitr.Kanton Allg. Haushalt						38'524.30
6350.00	Invest.Beitr.priv.Unternehm. Allg. Haush		76'900.00				
503	Zivilschutz Nettoergebnis					-1'192.75	21'892.75
						23'085.50	
50300	Zivilschutz					-1'192.75	21'892.75
5060.00	Mobilien Allgemeiner Haushalt					-1'192.75	
6379.00	Entnahmen aus Fonds Schutzraumbauten						21'892.75
6	Gesellschaft Nettoergebnis		2'850.21				3'553.79
		2'850.21				3'553.79	
670	Kindes- und Erwachsenenschutz (KES) Nettoergebnis		2'850.21				3'553.79
		2'850.21				3'553.79	

Investitionsrechnung Verwaltungsvermögen

Einzelkonten nach Institutionen		Rechnung 2022		Budget 2022		Rechnung 2021	
		Ausgaben	Einnahmen	Ausgaben	Einnahmen	Ausgaben	Einnahmen
67000	Kindes- und Erwachsenenschutz (KES)		2'850.21				3'553.79
6420.00	Rückzahlung Darlehen Gemeinden/ZV		2'850.21				3'553.79
7	Liegenschaften und Tiefbau	3'224'266.07	1'483'678.50	5'790'000	60'000	8'687'312.11	101'742.15
	Nettoergebnis		1'740'587.57		5'730'000		8'585'569.96
700	Strassen allgemein	1'422'955.15		2'000'000		970'781.69	
	Nettoergebnis		1'422'955.15		2'000'000		970'781.69
70100	Strassen allgemein	1'422'955.15		2'000'000		970'781.69	
5010.00	Strassensanierungen	1'422'955.15		2'000'000		1'008'988.94	
5010.35	Erneuerung Parkplatz Badi					-38'207.25	
740	Siedlungsentwässerung	760'176.10	134'871.30	1'610'000	60'000	356'390.39	101'742.15
	Nettoergebnis		625'304.80		1'550'000		254'648.24
74000	Siedlungsentwässerung	760'176.10	134'871.30	1'610'000	60'000	356'390.39	101'742.15
5030.31	Kanalsanierungen Abwasser	760'176.10		1'610'000		356'390.39	
6350.74	Invest.Beitr.priv.Unternehm. Abwasserbes		61'800.00		10'000		
6370.74	Invest.Beitr.priv.Haus. Abwasserbes.		73'071.30		50'000		101'742.15
772	Verwaltungsliegenschaften	621'034.12		1'635'000		473'850.02	
	Nettoergebnis		621'034.12		1'635'000		473'850.02
77200	Schulanlage Rooswis	82'661.29		90'000		97'268.99	
5040.31	SH Rooswis, Flachdachsanie rung TH-Trakt	86'955.29		90'000		52'209.11	
5040.32	SH Rooswis, Beleuchtungssanie rung TH-Trakt	-4'294.00				45'059.88	
77202	Schulanlage Chapf			75'000			
5040.00	TH Ersatz Fensterfront			75'000			
77204	Schulanlage Berg 1	65'417.25		1'130'000.00		117'692.65	
5030.00	San. Steigzone/Ersatz WL			100'000		117'692.65	
5030.55	Berg 1: Pausenplatz/Aussensport	17'338.30		175'000			

Investitionsrechnung Verwaltungsvermögen

Einzelkonten nach Institutionen		Rechnung 2022		Budget 2022		Rechnung 2021	
		Ausgaben	Einnahmen	Ausgaben	Einnahmen	Ausgaben	Einnahmen
5040.00	Wärmedämmung Böden	41'562.00		65'000			
5040.00	Energiezentrale/Solarerschliessung			560'000			
5040.00	Anpassung UV Heizung			50'000			
5040.93	Sh Berg I, Sanierung Physikzimmer	6'516.95		180'000			
77205	Schulanlage Berg 2	16'200.00		50'000			
5040.96	Sh Berg II, Umnutzung Turnhalle	16'200.00		50'000			
77213	Schulanlage Böschacher					205'135.48	
5040.85	Böschacher: Sanierung / Erweiterung					205'135.48	
77214	Schulanlage Männetsriet	115'556.80		210'000			
5040.97	Sh Männetsriet, Sanierung Kanalisation	60'313.80		120'000			
5040.98	Sh Männetsriet, Einbau Küchenzeile Schülerclub	55'243.00		90'000			
77220	Verwaltungsgebäude Berg	341'198.78		80'000		53'752.90	
5040.00	Hochbauten Allgemeiner Haushalt					14'500.00	
5040.27	Gemeindehaus, Sanierung Licht und Sicherheit	28'523.45		80'000		39'252.90	
5040.35	Gemeindehaus, Dach- und Fassadensanierung	312'675.33					
773	Liegenschaften Kultur und Freizeit	404'252.15	1'348'807.20	195'000		6'878'107.31	
	Nettoergebnis	944'555.05			195'000		6'878'107.31
77330	Freibad	162'742.25	287'807.20			2'505'965.70	
5030.00	Übr. Tiefbauten	162'742.25				2'505'965.70	
6310.00	Invest.Beitr.Kanton Allg. Haushalt		287'807.20				
77340	Fussballplatz Gossauerriet	101'019.75	15'100.00	95'000		130'841.45	
5030.09	Fussballplatz, Platz 2: Beleuchtung					130'841.45	
5030.11	Fussballplatz, Platz 1: Rasensanierung	101'019.75		95'000			
6310.00	Invest.Beitr.Kanton Allg. Haushalt		15'100.00				
77370	Altrüti/Rebhüsli	140'490.15					
5040.34	Altrüti, Sanierung Gebäudehülle	140'490.15					

Investitionsrechnung Verwaltungsvermögen

Einzelkonten nach Institutionen		Rechnung 2022		Budget 2022		Rechnung 2021	
		Ausgaben	Einnahmen	Ausgaben	Einnahmen	Ausgaben	Einnahmen
77390	Multifunktionale Sporthalle		1'045'900.00			4'241'300.16	
5040.00	Hochbauten Allgemeiner Haushalt					4'241'300.16	
6310.00	Invest.Beitr.Kanton Allg. Haushalt		1'045'900.00				
77370	Altrüti, Heizungssanierung			100'000			
5040.00	Hochbauten Allgemeiner Haushalt			100'000			
774	Liegenschaften Alter/Jugend und Soziales Nettoergebnis	15'848.55	15'848.55			8'182.70	8'182.70
77410	Alterssiedlung Grünenhof	15'848.55				387.70	
5040.30	AS Grünenhof, Heizungersatz, PV-Anlage, Flachdachs.	15'848.55				387.70	
77430	Pöstli Berg					7'795.00	
5040.28	Pöstli, Sanierung Dach					7'795.00	
791	Unterhaltungsdienst Nettoergebnis			350'000	350'000		
79100	Werkhof, Ersatz Meili			150'000			
5060.00	Mobilien Allgemeiner Haushalt			150'000			
79100	Werkhof, Kran zu Meili			50'000			
5060.00	Mobilien Allgemeiner Haushalt			50'000			
79100	Werkhof, Ersatz Mercedes Kipper			100'000			
5060.00	Mobilien Allgemeiner Haushalt			100'000			
79100	Werkhof, Aufbau Hackengerät			50'000			
5060.00	Mobilien Allgemeiner Haushalt			50'000			

Investitionsrechnung Verwaltungsvermögen

Einzelkonten nach Institutionen		Rechnung 2022		Budget 2022		Rechnung 2021	
		Ausgaben	Einnahmen	Ausgaben	Einnahmen	Ausgaben	Einnahmen
9	Abschluss	50'364.01	2'445'368.30	120'000	6'440'000	13'553.79	8'972'331.90
	Nettoergebnis	2'395'004.29		6'320'000		8'958'778.11	
999	Abschluss	50'364.01	2'445'368.30	120'000	6'440'000	13'553.79	8'972'331.90
	Nettoergebnis	2'395'004.29		6'320'000		8'958'778.11	
	Abschluss	50'364.01	2'445'368.30	120'000	6'440'000	13'553.79	8'972'331.90
5900.00	Passivierte Einnahmen	50'364.01		120'000		13'553.79	
6900.00	Aktivierte Ausgaben		2'445'368.30		6'440'000		8'972'331.90

Investitionsrechnung Verwaltungsvermögen

Hauptaufgabenbereiche (Funktionale Gliederung)		Rechnung 2022		Budget 2022		Rechnung 2021	
		Ausgaben	Einnahmen	Ausgaben	Einnahmen	Ausgaben	Einnahmen
0	Allgemeine Verwaltung	839'066.71	0.00	530'000	0	360'506.16	0.00
1	Öffentliche Ordnung und Sicherheit	101'388.80	79'750.21	0	0	-2'385.55	63'970.84
2	Bildung	279'835.34	0.00	1'655'000	0	505'299.87	0.00
3	Kultur, Sport und Freizeit	404'252.15	1'348'807.20	195'000	0	6'878'107.31	0.00
4	Gesundheit	0.00	0.00	0	0	0.00	0.00
5	Soziale Sicherheit	15'848.55	0.00	0	0	387.70	0.00
6	Verkehr und Nachrichtenübermittlung	1'422'955.15	0.00	2'350'000	0	970'781.69	0.00
7	Umweltschutz und Raumordnung	1'006'908.10	199'179.30	1'710'000	120'000	459'137.82	172'336.15
8	Volkswirtschaft	0.00	47'513.80	0	0	47'000.00	23'749.90
9	Finanzen und Steuern	0.00	0.00	0	0	0.00	0.00
Total Ausgaben / Einnahmen		4'070'254.80	1'675'250.51	6'440'000	120'000	9'218'835.00	260'056.89
Nettoinvestitionen / Einnahmenüberschuss		0.00	2'395'004.29	0	6'320'000	0.00	8'958'778.11
Total		4'070'254.80	4'070'254.80	6'440'000	6'440'000	9'218'835.00	9'218'835.00

Investitionsrechnung Verwaltungsvermögen

Einzelkonten nach Funktionen		Rechnung 2022		Budget 2022		Rechnung 2021	
		Ausgaben	Einnahmen	Ausgaben	Einnahmen	Ausgaben	Einnahmen
0	Allgemeine Verwaltung Nettoergebnis	839'066.71	839'066.71	530'000	530'000	360'506.16	360'506.16
22	Allgemeine Dienste, übrige Nettoergebnis	497'867.93	497'867.93	450'000	450'000	298'958.26	298'958.26
220	Allgemeine Dienste, übrige	497'867.93		450'000		298'958.26	
5060	Mobilien Allgemeiner Haushalt			250'000			
5290	Übr.immat.Anlagen Allgem. Haushalt			200'000			
5290.03	Redesign Website und Intranet	106'547.65					
5290.04	Anschaffung GEVER/Hardwareoptimierung					298'958.26	
5290.05	Softwareharmonisierung	251'320.28					
5450	Darlehen an private Unternehmungen	100'000.00					
5550	Beteiligungen an privaten Unternehmungen	40'000.00					
29	Verwaltungsliegenschaften, n.a.g. Nettoergebnis	341'198.78	341'198.78	80'000	80'000	61'547.90	61'547.90
290	Verwaltungsliegenschaften, n.a.g.	341'198.78		80'000		61'547.90	
5040	Hochbauten Allgemeiner Haushalt			80'000		14'500.00	
5040.27	Gemeindehaus, Sanierung Licht und Sicherheit	28'523.45				39'252.90	
5040.28	Pöstli, Sanierung Dach					7'795.00	
5040.35	Gemeindehaus, Dach- und Fassadensanierung	312'675.33					
1	Öffentliche Ordnung und Sicherheit Nettoergebnis	101'388.80	79'750.21 21'638.59			-2'385.55 66'356.39	63'970.84
140	Allgemeines Rechtswesen Nettoergebnis	2'850.21	2'850.21			3'553.79	3'553.79
1400	Allgemeines Rechtswesen		2'850.21				3'553.79
6420	Rückzahlung Darlehen Gemeinden/ZV		2'850.21				3'553.79

Investitionsrechnung Verwaltungsvermögen

Einzelkonten nach Funktionen		Rechnung 2022		Budget 2022		Rechnung 2021	
		Ausgaben	Einnahmen	Ausgaben	Einnahmen	Ausgaben	Einnahmen
150	Feuerwehr Nettoergebnis	101'388.80	76'900.00 24'488.80			-1'192.80 39'717.10	38'524.30
1500	Feuerwehr	101'388.80	76'900.00			-1'192.80	38'524.30
5060	Mobilien Allgemeiner Haushalt	101'388.80				-1'192.80	
6310	Invest.Beitr.Kanton Allg. Haushalt						38'524.30
6350	Invest.Beitr.priv.Unternehm. Allg. Haush		76'900.00				
162	Zivile Verteidigung Nettoergebnis					-1'192.75 23'085.50	21'892.75
1620	Zivilschutz (allgemein)					-1'192.75	21'892.75
5060	Mobilien Allgemeiner Haushalt					-1'192.75	
6379	Entnahmen aus Fonds Schutzraumbauten						21'892.75
2	Bildung Nettoergebnis	279'835.34	279'835.34	1'655'000	1'655'000	505'299.87	505'299.87
213	Oberstufe Nettoergebnis					85'202.75	85'202.75
2130	Oberstufe					85'202.75	
5060	Mobilien Allgemeiner Haushalt					85'202.75	
217	Schulliegenschaften Nettoergebnis	279'835.34	279'835.34	1'555'000	1'555'000	420'097.12	420'097.12
2170	Schulliegenschaften	279'835.34		1'555'000		420'097.12	
5030	Übr. Tiefbauten			175'000		117'692.65	
5030.55	Berg 1: Pausenplatz/Aussensport	17'338.30					
5040	Hochbauten Allgemeiner Haushalt	41'562.00		1'380'000			
5040.31	SH Rooswis, Flachdachsanieierung TH-Trakt	86'955.29				52'209.11	
5040.32	SH Rooswis, Beleuchtungssanieierung TH-Trakt	-4'294.00				45'059.88	
5040.85	Böschacher: Sanierung / Erweiterung					205'135.48	
5040.93	Sh Berg I, Sanierung Physikzimmer	6'516.95					
5040.96	Sh Berg II, Umnutzung Turnhalle	16'200.00					
5040.97	Sh Männetsriet, Sanierung Kanalisation	60'313.80					
5040.98	Sh Männetsriet, Einbau Küchenzeile Schülerclub	55'243.00					

Investitionsrechnung Verwaltungsvermögen

Einzelkonten nach Funktionen		Rechnung 2022		Budget 2022		Rechnung 2021	
		Ausgaben	Einnahmen	Ausgaben	Einnahmen	Ausgaben	Einnahmen
219	Obligatorische Schule, n.a.g. Nettoergebnis			100'000	100'000		
2192	Volksschule sonstiges			100'000			
5060	Möbilien Allgemeiner Haushalt			100'000			
3	Kultur, Sport und Freizeit, Kirche Nettoergebnis	404'252.15 944'555.05	1'348'807.20	195'000	195'000	6'878'107.31	6'878'107.31
329	Kultur, n.a.g. Nettoergebnis	140'490.15	140'490.15	100'000	100'000		
3290	Kultur, n.a.g.	140'490.15		100'000			
5040	Hochbauten Allgemeiner Haushalt			100'000			
5040.34	Altrüti, Sanierung Gebäudehülle	140'490.15					
341	Sport Nettoergebnis	263'762.00 1'085'045.20	1'348'807.20	95'000	95'000	6'878'107.31	6'878'107.31
3410	Sport	263'762.00	1'348'807.20	95'000		6'878'107.31	
5030	Übr. Tiefbauten	162'742.25		95'000		2'505'965.70	
5030.09	Fussballplatz, Platz 2: Beleuchtung					130'841.45	
5030.11	Fussballplatz, Platz 1: Rasensanierung	101'019.75					
5040	Hochbauten Allgemeiner Haushalt					4'241'300.16	
6310	Invest.Beitr.Kanton Allg. Haushalt		1'348'807.20				
5	Soziale Sicherheit Nettoergebnis	15'848.55	15'848.55			387.70	387.70
534	Altersheime Nettoergebnis	15'848.55	15'848.55			387.70	387.70
5340	Altersheime	15'848.55				387.70	
5040.3	AS Grünenhof, Heizungsersatz, PV-Anlage, Flachdachsan.	15'848.55				387.70	
6	Verkehr Nettoergebnis	1'422'955.15	1'422'955.15	2'350'000	2'350'000	970'781.69	970'781.69

Investitionsrechnung Verwaltungsvermögen

Einzelkonten nach Funktionen		Rechnung 2022		Budget 2022		Rechnung 2021	
		Ausgaben	Einnahmen	Ausgaben	Einnahmen	Ausgaben	Einnahmen
615	Gemeindestrassen Nettoergebnis	1'422'955.15	1'422'955.15	2'350'000	2'350'000	970'781.69	970'781.69
6150	Gemeindestrassen	1'422'955.15		2'350'000		970'781.69	
5010	Strassensanierungen	1'422'955.15		2'000'000		1'008'988.94	
5010.35	Erneuerung Parkplatz Badi					-38'207.25	
5060	Mobilien Allgemeiner Haushalt			350'000			
7	Umweltschutz und Raumordnung Nettoergebnis	1'006'908.10	199'179.30	1'710'000	120'000	459'137.82	172'336.15
			807'728.80		1'590'000		286'801.67
720	Abwasserbeseitigung Nettoergebnis	760'176.10	134'871.30	1'610'000	60'000	356'390.39	101'742.15
			625'304.80		1'550'000		254'648.24
7201	Abwasserbeseitigung (Gemeindebetrieb)	760'176.10	134'871.30	1'610'000	60'000	356'390.39	101'742.15
5030.31	Kanalsanierungen Abwasser	760'176.10		1'610'000		356'390.39	
6350.74	Invest.Beitr.priv.Unternehm. Abwasserbes		61'800.00		10'000		
6370.74	Invest.Beitr.priv.Haus. Abwasserbes.		73'071.30		50'000		101'742.15
741	Gewässerverbauungen Nettoergebnis	187'652.05	64'308.00	100'000	60'000	107'402.00	
			123'344.05		40'000		107'402.00
7410	Gewässerverbauungen	187'652.05	64'308.00	100'000	60'000	107'402.00	
5020	Wasserbau			100'000			
5020.12	Gossauer Bäche Hochwasserschutz	103'276.10				107'402.00	
5020.13	Wüeribach, ökologische Aufwertung	84'375.95					
6310	Invest.Beitr.Kanton Allg. Haushalt		64'308.00		60'000		
750	Arten- und Landschaftsschutz Nettoergebnis	59'079.95					
			59'079.95				
7500	Arten- und Landschaftsschutz	59'079.95					
5030	Übr. Tiefbauten	59'079.95					
769	Übrige Bekämpfung von Umweltverschmutzung Nettoergebnis					-4'654.57	70'594.00
						75'248.57	
7690	Übrige Bekämpfung von Umweltverschmutzung					-4'654.57	70'594.00
5030.03	Sanierung Deponie Sandgrueb					1'908.03	

Investitionsrechnung Verwaltungsvermögen

Einzelkonten nach Funktionen		Rechnung 2022		Budget 2022		Rechnung 2021	
		Ausgaben	Einnahmen	Ausgaben	Einnahmen	Ausgaben	Einnahmen
5030.07	Altlasten, Ablagerungsstandorte					-6'562.60	
6310	Invest.Beitr.Kanton Allg. Haushalt						70'594.00
8	Volkswirtschaft		47'513.80			47'000.00	23'749.90
	Nettoergebnis	47'513.80					23'250.10
840	Tourismus		10'000.00				10'000.00
	Nettoergebnis	10'000.00				10'000.00	
8400	Tourismus		10'000.00				10'000.00
6450	Rückzlg.von Inv.Beitr.priv.Unternehmunge		10'000.00				10'000.00
850	Industrie, Gewerbe, Handel		37'513.80			47'000.00	13'749.90
	Nettoergebnis	37'513.80					33'250.10
8500	Industrie, Gewerbe, Handel		37'513.80			47'000.00	13'749.90
5450	Darlehen an private Unternehmungen					47'000.00	
6450	Rückzlg.von Inv.Beitr.priv.Unternehmunge		37'513.80				13'749.90
9	Finanzen und Steuern	50'364.01	2'445'368.30	120'000	6'440'000	13'553.79	8'972'331.90
	Nettoergebnis	2'395'004.29		6'320'000		8'958'778.11	
999	Abschluss	50'364.01	2'445'368.30	120'000	6'440'000	13'553.79	8'972'331.90
	Nettoergebnis	2'395'004.29		6'320'000		8'958'778.11	
9999	Abschluss	50'364.01	2'445'368.30	120'000	6'440'000	13'553.79	8'972'331.90
5900	Passivierte Einnahmen	50'364.01		120'000		13'553.79	
6900	Aktivierete Ausgaben		2'445'368.30		6'440'000		8'972'331.90

Investitionsrechnung Finanzvermögen

Hauptaufgabenbereiche (Institutionelle Gliederung)		Rechnung 2022		Budget 2022		Rechnung 2021	
		Ausgaben	Einnahmen	Ausgaben	Einnahmen	Ausgaben	Einnahmen
1	Präsidiales, Finanzen und Kultur	160'260.00	0.00	0	0	0.00	0.00
2	Bildung	0.00	0.00	0	0	0.00	0.00
3	Umwelt	0.00	0.00	0	0	0.00	0.00
4	Hochbau und Planung	0.00	0.00	0	0	0.00	0.00
5	Abfall, Sicherheit und öffentlicher Verkehr	0.00	0.00	0	0	0.00	0.00
6	Gesellschaft	0.00	0.00	0	0	0.00	0.00
7	Betriebe, Liegenschaften und Tiefbau	20'892.00	0.00	70'000	0	0.00	0.00
Total Ausgaben / Einnahmen		181'152.00	0.00	70'000	0	0.00	0.00
Nettoinvestitionen / Einnahmenüberschuss		0.00	181'152.00	0	70'000	0.00	0.00
Total		181'152.00	181'152.00	70'000	70'000	0.00	0.00

Investitionsrechnung Finanzvermögen

Einzelkonten nach Institutionen		Rechnung 2022		Budget 2022		Rechnung 2021	
		Ausgaben	Einnahmen	Ausgaben	Einnahmen	Ausgaben	Einnahmen
1	Präsidiales, Finanzen und Kultur Nettoergebnis	160'260.00	160'260.00				
182	Grundstücke/Baurechte Nettoergebnis	160'260.00	160'260.00				
18200	Grundstücke/Baurechte	160'260.00					
7040	Investitionen in Gebäude	160'260.00					
7	Liegenschaften und Tiefbau Nettoergebnis	20'892.00	20'892.00	70'000	70'000		
700	Strassen allgemein Nettoergebnis	20'892.00	20'892.00				
70101	Land Eich	20'892.00					
7000	Grundstücke FV	20'892.00					
771	Liegenschaften des Finanzvermögen Nettoergebnis			70'000	70'000		
77150	Areal Mönchaltorferstrasse, Heizungersatz			70'000			
7040	Investitionen in Gebäude			70'000			
9	Abschluss Nettoergebnis	181'152.00	181'152.00	70'000	70'000		
999	Abschluss Nettoergebnis	181'152.00	181'152.00	70'000	70'000		
8990	Abschluss Zugang Sachanlagen FV		181'152.00		70'000		
			181'152.00		70'000		

Investitionsrechnung Finanzvermögen

Hauptaufgabenbereiche (Funktionale Gliederung)	Rechnung 2022		Budget 2022		Rechnung 2021	
	Ausgaben	Einnahmen	Ausgaben	Einnahmen	Ausgaben	Einnahmen
0 Allgemeine Verwaltung	0.00	0.00	0	0	0.00	0.00
1 Öffentliche Ordnung und Sicherheit	0.00	0.00	0	0	0.00	0.00
2 Bildung	0.00	0.00	0	0	0.00	0.00
3 Kultur, Sport und Freizeit	0.00	0.00	0	0	0.00	0.00
4 Gesundheit	0.00	0.00	0	0	0.00	0.00
5 Soziale Sicherheit	0.00	0.00	0	0	0.00	0.00
6 Verkehr und Nachrichtenübermittlung	0.00	0.00	0	0	0.00	0.00
7 Umweltschutz und Raumordnung	0.00	0.00	0	0	0.00	0.00
8 Volkswirtschaft	0.00	0.00	0	0	0.00	0.00
9 Finanzen und Steuern	181'152.00	0.00	70'000	0	0.00	0.00
Total Ausgaben / Einnahmen	181'152.00	0.00	70'000	0	0.00	0.00
Nettoinvestitionen / Einnahmenüberschuss	0.00	181'152.00	0	70'000	0.00	0.00
Total	181'152.00	181'152.00	70'000	70'000	0.00	0.00

Investitionsrechnung Finanzvermögen

Einzelkonten nach Funktionen		Rechnung 2022		Budget 2022		Rechnung 2021	
		Ausgaben	Einnahmen	Ausgaben	Einnahmen	Ausgaben	Einnahmen
9	Finanzen und Steuern	181'152.00	181'152.00	70'000	70'000		
96	Vermögens- und Schuldenverwaltung	181'152.00		70'000			
	Nettoergebnis		181'152.00		70'000		
963	Liegenschaften des Finanzvermögens	181'152.00		70'000			
	Nettoergebnis		181'152.00		70'000		
9630	Liegenschaften des Finanzvermögens	181'152.00		70'000			
7000.00	Grundstücke FV	20'892.00					
7040.00	Investitionen in Gebäude	160'260.00		70'000			
99	Nicht aufgeteilte Posten		181'152.00		70'000		
	Nettoergebnis	181'152.00		70'000			
999	Abschluss		181'152.00		70'000		
	Nettoergebnis	181'152.00		70'000			
9999	Abschluss		181'152.00		70'000		
8990.00	Zugang Sachanlagen FV		181'152.00		70'000		

Bilanz

		31.12.2021	31.12.2022
	Aktiven	131'957'790.36	130'907'481.05
10	Finanzvermögen	34'652'593.51	35'397'620.13
100	Flüssige Mittel und kurzfristige Geldanlagen	1'444'630.62	3'422'078.76
1000	Kasse	12'570.50	12'638.05
1000.00	Kasse Einwohnerdienste	8'175.20	8'481.15
1000.01	NK Sammelstelle	1'523.10	2'172.30
1000.02	NK Lehrschwimmbecken Chapf		181.50
1000.03	NK Bibliothek	200.00	205.00
1000.04	NK Schulverwaltung	372.20	1'598.10
1000.05	NK Schlüssverwaltung	2'300.00	
1001	Post	154'347.35	3'133'661.11
1001.01	Postcheck 80-1388-4	154'347.35	3'133'661.11
1002	Bank	1'275'972.77	273'579.60
1002.01	ZKB 1129-0247.952	1'203'755.72	203'979.10
1002.03	Raiffeisen 1056.01	72'217.05	69'600.50
1009	Übrige flüssige Mittel	1'740.00	2'200.00
1009.00	REKA-Checks		160.00
1009.01	Migros-Gutscheine	1'740.00	2'040.00
101	Forderungen	8'821'320.85	7'265'733.18
1010	Forderungen aus Lieferungen an Leist. ggü. Dritten	522'160.30	446'317.95
1010.00	Debi Sammelkonto Einmalgebühren	399'373.55	407'212.45
1010.03	Debitoren Inv-Rechnung allgemein	11'021.80	11'021.80
1010.05	Debitoren LR Fürsorge	2'460.00	2'460.00
1010.06	Debitoren Sammelkonto, Abfall-/Klärbg.	57'805.45	10'160.20
1010.20	Debitoren ZL	51'312.00	15'376.00
1010.50	Weihnachtsmarkt	100.00	
1010.10	Forderungen Verrechnungssteuern	87.50	87.50

		31.12.2021	31.12.2022
1011	Kontokorrente mit Dritten	64'578.25	83'140.55
1011.10	Kontokorrent KESB	64'578.25	83'140.55
1012	Steuerforderungen	6'046'074.41	4'429'768.62
1012.00	Steuerrestanzen Gemeindegut	6'045'364.41	4'426'828.62
1012.11	Debitoren Hundesteuer	710.00	2'940.00
1014	Transferforderungen	1'630'523.37	2'200'046.35
1014.21	Restanzen Staats-/Bundesbeiträge 2021	1'630'523.37	
1014.22	Restanzen Staats-/Bundesbeiträge 2022		2'200'046.35
1016	Vorschüsse für vorläufige Verwaltungsaufgaben	800.00	800.00
1016.00	Kassa-Vorschuss allgemein	800.00	800.00
1019	Übrige Forderungen	557'184.52	105'659.71
1019.51	Guthaben/Vorschuss AOZ		50'000.00
1019.22	MWST-VST ER Abwasser	50'174.01	53'875.54
1019.24	MWST-VST ER Kehricht	445.97	
1019.80	KLIB Mietkautionen		212.65
1019.90	Guthaben Frankiermaschinen	2'190.95	1'571.52
1019.91	Guthaben Steuerablieferungen	504'373.59	
104	Aktive Rechnungsabgrenzungen	388'196.89	352'356.56
1041	Sach- und übriger Betriebsaufwand	388'196.89	352'356.56
1041.00	Rechnungsabgrenzungen Sachaufwand	388'196.89	352'356.56
106	Vorräte und angefangene Arbeiten	239'786.05	422'540.53
1061	Roh- und Hilfsmaterial	239'786.05	422'540.53
1061.00	Vorräte Roh- und Hilfsmaterial	239'786.05	422'540.53
107	Langfristige Finanzanlagen	58'900.00	54'000.00
1070	Aktien und Anteilscheine	10'300.00	10'300.00
1070.20	Ant. Amtsbürgerschaft/IHG	10'300.00	10'300.00
1072	Langfr. Forderungen	48'600.00	43'700.00
1072.00	Langfristige Forderungen	48'600.00	43'700.00

		31.12.2021	31.12.2022
108	Sachanlagen	23'699'759.10	23'880'911.10
1080	Grundstücke FV	22'844'759.10	22'865'651.10
1080.00	Grundstücke FV	11'813'821.00	11'813'821.00
1080.10	Grundstücke FV m/Baurechten	11'030'938.10	11'051'830.10
1084	Gebäude FV	855'000.00	1'015'260.00
1084.00	Gebäude FV	855'000.00	1'015'260.00
14	Verwaltungsvermögen	97'305'196.85	95'509'860.92
140	Sachanlagen VV	84'071'249.21	81'988'957.27
1400	Grundstücke VV unüberbaut	215'812.65	215'812.65
1400.00	Grundstücke unüberbaut Allg. Haushalt	215'812.65	215'812.65
1401	Strassen / Verkehrswege	17'980'047.04	19'009'216.70
1401.00	Strassen / Verkehrswege	26'337'611.26	28'068'133.69
1401.09	WB Strassen / Verkehrswege	-8'357'564.22	-9'058'916.99
1402	Wasserbau	6'008'366.00	6'011'182.02
1402.00	Wasserbau	8'736'417.00	8'918'841.00
1402.09	WB Wasserbau	-2'728'051.00	-2'907'658.98
1403	Übrige Tiefbauten	11'902'298.46	13'706'842.26
1403.00	Tiefbauten allgemeiner Haushalt	3'921'720.47	5'585'234.17
1403.09	WB Tiefbauten allgemeiner Haushalt	-1'809'314.91	-2'069'190.48
1403.10	Tiefbauten Eigenwirtschaftsbetriebe	11'832'924.92	12'518'686.73
1403.19	WB Tiefbauten Eigenwirtschaftsbetriebe	-2'043'032.02	-2'327'888.16
1404	Hochbauten	45'715'799.65	41'372'920.47
1404.00	Hochbauten Allgemeiner Haushalt	86'668'658.14	84'707'085.81
1404.09	WB Hochbauten Allgemeiner Haushalt	-40'988'214.41	-43'351'843.28
1404.10	Hochbauten Eigenwirtschaftsbetriebe	586'388.55	586'388.55
1404.19	WB Hochbauten Eigenwirtschaftsbetriebe	-551'032.63	-568'710.61
1405	Waldungen	12'218.16	9'774.53
1405.00	Waldungen	98'168.00	98'168.00
1405.09	WB Waldungen	-85'949.84	-88'393.47

		31.12.2021	31.12.2022
1406	Mobilien VV	771'001.85	432'802.17
1406.00	Mobilien Allgemeiner Haushalt	4'122'538.14	3'927'035.14
1406.09	WB Mobilien Allgemeiner Haushalt	-3'351'536.29	-3'494'232.97
1407	Anlagen im Bau VV	1'088'260.75	949'201.46
1407.03	Anlagen im Bau, übrige Tiefbauten allg. Haushalt	782'655.98	494'013.95
1407.04	Anlagen im Bau, Hochbauten allg. HH	101'697.45	210'348.40
1407.07	Anlagen im Bau, übrige Sachanlagen		101'388.80
1407.13	Anlagen im Bau, Tiefbauten, Spf	203'907.32	143'450.31
1409	Übrige Sachanlagen VV	377'444.65	281'205.01
1409.00	Übr. Sachanlagen allg. Haushalt	1'415'332.69	1'400'232.69
1409.09	WB Übr. Sachanlagen allg. Haushalt	-1'064'615.03	-1'139'332.01
1409.10	Übr. Sachanlagen Spf	62'155.00	62'155.00
1409.19	WB Übr. Sachanlagen Spf	-35'428.01	-41'850.67
142	Immaterielle Anlagen	287'632.31	545'400.64
1420	Software	18'569.88	210'341.16
1420.00	Software allg. Haushalt	46'424.70	297'744.98
1420.09	WB Software allg. Haushalt	-27'854.82	-87'403.82
1429	Übrige immaterielle Anlagen	269'062.43	335'059.48
1429.00	Übrige immaterielle Anlagen, allg. HH	1'048'749.23	1'155'296.88
1429.09	WB übrige immaterielle Anlagen, allg. HH	-779'686.80	-820'237.40
1429.10	Übrige immaterielle Anlagen, SpF	360'980.61	360'980.61
1429.19	WB übrige immaterielle Anlagen, SpF	-360'980.61	-360'980.61
144	Darlehen	8'457'181.39	8'506'817.38
1442	Darlehen an Gemeinden und Gemeindezweckverbände	8'251'167.59	8'248'317.38
1442.00	Darlehen VV ZV KES	2'850.21	
1442.10	Darlehen VV ZV ARA	8'248'317.38	8'248'317.38
1445	Darlehen an private Unternehmungen	206'013.80	158'500.00
1445.00	Darlehen Indian Land	80'000.00	70'000.00
1445.01	Darlehen Nothilfe Corona	126'013.80	88'500.00

	31.12.2021	31.12.2022
1446 Darlehen an priv. Organisationen ohne Erwerbszweck		100'000.00
1446.01 Darlehen Gen. Wohnen in Gossau (WiG)		100'000.00
145 Beteiligungen, Grundkapitalien	3'978'680.00	4'018'680.00
1454 Beteiligungen an öffentlichen Unternehmungen	3'977'680.00	4'017'680.00
1454.00 Aktien GZO AG, Spital Wetzikon	1'167'480.00	1'167'480.00
1454.01 Aktien Energie Gossau AG	2'795'000.00	2'795'000.00
1454.02 Aktien Spitex Bachtel AG	15'200.00	15'200.00
1454.03 Aktien Abraxas AG		40'000.00
1455 Beteiligungen an privaten Unternehmungen	1'000.00	1'000.00
1455.00 Beteiligungen allg. HH an priv. Unterneh	1'000.00	1'000.00
146 Investitionsbeiträge	510'453.94	450'005.63
1460 Invbeiträge an Bund	6'250.00	5'555.56
1460.00 Investitionsbeiträge an Bund, allg. HH	50'000.00	50'000.00
1460.09 WB Investitionsbeiträge an Bund, allg. H	-43'750.00	-44'444.44
1461 Invbeiträge an Kantone und Konkordate		
1461.00 Invest.-Beitr. an Kanton/ZV Allg. Hausha	29'630.40	29'630.40
1461.09 WB Invest.-Beitr. an Kanton/ZV Allg. Hau	-29'630.40	-29'630.40
1462 Invbeiträge an Gemeinden u. Gdezweckverbände	122'845.10	107'552.10
1462.00 Invest.-Beitr. an Gden/ZV Allg. Haushalt	1'241'047.10	1'241'047.10
1462.09 WB Invest.-Beitr. an Gden/ZV Allg. Haush	-1'118'202.00	-1'133'495.00
1465 Invbeiträge an private Unternehmungen	168'290.90	138'011.35
1465.00 Investitionsbeiträge priv. Institutionen	953'600.00	953'600.00
1465.09 WB Investitionsbeiträge priv. Institutio	-785'309.10	-815'588.65
1467 Invbeiträge an private Haushalte	213'067.94	198'886.62
1467.00 Investitionsbeiträge an priv. HH	567'230.45	567'230.45
1467.09 WB Investitionsbeiträge an priv. Haushal	-354'162.51	-368'343.83

		31.12.2021	31.12.2022
	Passiven	131'957'790.36	130'907'481.05
20	Fremdkapital	34'632'678.90	31'314'004.64
200	Laufende Verbindlichkeiten	19'268'531.43	15'420'332.19
2000	Lauf. Verb. aus Lieferungen u. Leistungen v. Dritten	5'195'890.41	6'440'838.99
2000.00	Kreditoren Sammelkonto	4'958'907.66	6'404'337.84
2000.01	Kreditoren Steuerablieferungen	3'829.70	
2000.10	AHV / IV / EO	192'468.00	11'348.35
2000.11	BVG SwissLife	1'639.45	
2000.12	Unfallversicherung Visana	13'114.50	
2000.16	Quellensteuer MitarbeiterInnen	1'656.10	1'302.80
2000.99	Schlüsseldepot Liegenschaften	24'275.00	23'850.00
2001	Kontokorrente mit Dritten	295'350.81	1'840'017.30
2001.10	Kontokorrent ARA	295'350.81	1'840'017.30
2002	Steuern	994'635.24	1'237'915.81
2002.00	Verpflichtungen aus allg. Gemeindesteuern	994'635.24	1'237'915.81
2005	Interne Kontokorrente	8'244'876.47	1'619'242.59
2005.60	Steuern ESR	7'943'292.59	1'464'867.55
2005.61	Steuern Verrechn. Kasse/Post/Bank	104'012.78	
2005.70	Verrechnungen/Abklärungen	11'359.80	1'502.75
2005.80	KLIB Lohn-/Rentenverwaltung Abschl.	164'015.85	136'763.99
2005.83	Verrechnungskonto ZL		3'575.00
2005.84	Verrechnungskonto Sozialamt IS-E	17'195.45	11'123.30
2005.86	Spende Meier Transport (Abt. Gesellschaft)	5'000.00	1'410.00
2006	Depotgelder und Kautionen	4'497'550.00	4'041'089.00
2006.01	Depotleistungen Schule	37'050.00	33'789.00
2006.10	Depotleistungen GGST	4'460'500.00	4'007'300.00
2009	Übrige laufende Verpflichtungen	40'228.50	241'228.50
2009.60	übrige laufende Verpflichtungen	30'010.00	231'010.00
2009.66	Einweihung Altrüti-Brunnen	10'218.50	10'218.50

		31.12.2021	31.12.2022
201	Kurzfristige Finanzverbindlichkeiten	9'000'000.00	3'000'000.00
2010	Verbindlichkeiten ggü . Finanzintermediären	9'000'000.00	3'000'000.00
2010.20	Kurzkredite Banken	9'000'000.00	3'000'000.00
204	Passive Rechnungsabgrenzung	589'913.00	1'205'067.00
2041	Sach- und übriger Betriebsaufwand	388'195.20	1'205'067.00
2041.00	Passive Rechnungsabgr. Sach-/Betr.Aufw.	388'195.20	1'205'067.00
2046	Passive Rechnungsabgrenzung Investitionsrechnung	201'717.80	
2046.00	Passive Rechnungsabgr. IR	201'717.80	
205	Kurzfristige Rückstellungen	184'441.92	201'649.10
2050	Kurzfr. Rückst. aus Mehrleistungen des Personals	82'441.92	99'149.10
2050.00	Kurzfr. Rückstellungen Mehrleistungen Personal	82'441.92	99'149.10
2059	Übrige kurzfristige Rückstellungen	102'000.00	102'500.00
2059.00	übrige kurzfrist. Rückstellungen ER	102'000.00	102'500.00
206	Langfristige Finanzverbindlichkeiten	5'000'000.00	11'000'000.00
2064	Darlehen	5'000'000.00	11'000'000.00
2064.00	Langfristige Darlehen	5'000'000.00	11'000'000.00
208	Langfristige Rückstellungen	102'500.00	
2089	Übrige langfr. Rückstellungen der Erfolgsrechnung	102'500.00	
2089.00	Übrige langfristige Rückstellungen	102'500.00	
209	Verbindlichkeiten ggü. Spezialfinanzierungen im FK	487'292.55	486'956.35
2091	Verbindlichkeiten ggü. Fonds im FK	360'667.25	359'697.95
2091.00	Ersatzabgaben Schutzraumbauten	360'667.25	359'697.95

		31.12.2021	31.12.2022
2092	Legate und Stiftungen o.eig.Rechtsp. im FK	126'625.30	127'258.40
2092.01	Fonds Altersheim Gossau	56'643.60	56'926.80
2092.02	Steiger-/Meier-Fonds	5'232.60	5'258.75
2092.03	Heimatismuseum-Fonds	28'690.40	28'833.85
2092.04	Legat Familie Muggli	4'536.75	4'559.45
2092.06	Legat A.M. Güttinger	6'814.20	6'848.25
2092.10	Stehler-/Gut-Fonds (GK 63'000)	6'417.20	6'449.30
2092.11	Weber-Bodmer-Fonds (GK 35'000)	18'290.55	18'382.00
29	Eigenkapital	97'325'111.46	99'593'476.41
290	Verpflichtungen(+),Vorschüsse(-) ggü.Spezialfinanz	10'244'282.05	10'360'995.66
2900	Spezialfinanzierungen im EK	10'244'282.05	10'360'995.66
2900.20	Spezialfinanzierung Abwasser	9'206'860.20	9'249'076.32
2900.30	Spezialfinanzierung Abfall	1'037'421.85	1'111'919.34
299	Bilanzüberschuss /-fehlbetrag	87'080'829.41	89'232'480.75
2999	Kumulierte Ergebnisse der Vorjahre	87'080'829.41	89'232'480.75
2990.00	Jahresergebnis	2'637'354.86	2'151'651.34
2999.00	Kumulierte Ergebnisse der Vorjahre	84'443'474.55	87'080'829.41